



**TECHNISCHE
UNIVERSITÄT
DRESDEN**

LEHRBERICHT ZUM STUDIENJAHR 2008/2009

DRESDEN
concept



Technische Universität Dresden

Lehrbericht zum Studienjahr 2008/2009

Gesamtverantwortung: Prorektorin für Bildung und Internationales

Redaktion: Dezernat Akademische Angelegenheiten, Planung
und Controlling

Vorwort der Prorektorin für Bildung und Internationales

Mit dem Bericht über das Studienjahr 2008/09 legt die TU Dresden zum 16. Mal seit 1994 ihren Lehrbericht vor. Zum zweiten Mal tut sie das, ohne dass es der Gesetzgeber so von ihr fordert, wie es bis 2008 vor der Novellierung des Sächsischen Hochschulgesetzes der Fall war. Warum macht sie das, wo doch die Erarbeitung eines Lehrberichtes ein aufwendiger Prozess ist und das Berichtete außerdem zum Zeitpunkt seiner Publikation bereits Vergangenheit ist? Das Rektorat hat 2009 entschieden, die Erstellung eines Lehrberichtes der Universität beizubehalten, weil dieser sich in die Verpflichtung der Hochschulen zur regelmäßigen Bewertung der Leistungen in Forschung, Lehre und Weiterbildung und zur Einrichtung eines Systems zur Sicherung der Qualität ihrer Arbeit einordnet. Die Kontinuität des Berichtswesens - schließlich liegen mit den Lehrberichten vergleichbare Daten zu Bewerbern, Studierenden und Absolventen über inzwischen 16 Jahre vor - spricht ebenfalls für den Beibehalt der Universitätslehrberichte. Ein Lehrbericht - der Universität wie auch der Fakultät - ist aber auch ein Schaufenster für die vielfältigen Aktivitäten im Lehralltag und macht sichtbar, was viel zu häufig hinter der Fassade der gewohnten Routinen versteckt bleibt.

Lehre ist das Kerngeschäft einer Universität, das eine die Leistungen der Lehre anerkennende und auszeichnende Kultur als Grundlage braucht. Immer noch wird hohes Engagement in der Lehre viel zu häufig als eine Selbstverständlichkeit betrachtet, die nicht weiter erwähnenswert ist. Dieser misslichen Gewohnheit entgegenzuwirken, auch das kann Anliegen eines Lehrberichtes sein. Deshalb danke ich an dieser Stelle allen, die durch ihren hohen Einsatz in der Lehre tagtäglich an unserer Universität Außergewöhnliches leisten, ausdrücklich. Diesem hohen Engagement ist es zu verdanken, dass trotz fortlaufender Etatkürzungen und infolge dessen übervollen Vorlesungen und Seminaren sowie langen Warteschlangen vor Sprechstunden unseren Studierenden eine Ausbildung auf hohem und höchstem Niveau geboten werden kann. Auch in Zeiten der Exzellenzinitiativen darf nicht vergessen werden, dass exzellente Forschung ohne herausragende Forscherinnen und Forscher, die erst dazu qualifiziert werden müssen, nicht möglich ist. Wer nicht in die Lehre investiert, schätzt zugleich das Forschungspotential gering. "Exzellenz entsteht aus der Einheit von hervorragender Forschung und begeisternder Lehre. Sie gründet in allen Bereichen der Universität auf Fachkompetenz, aber auch auf Initiativegeist, schöpferische Neugier, Leistungsbereitschaft, Kommunikation und Kritikfähigkeit. Alle Mitglieder befinden sich in einem Prozess des lernenden Forschens und des forschenden Lernens." formuliert dazu das Leitbild der TU Dresden. Auch dieser Lehrbericht sollte, indem er der breiten Öffentlichkeit zugänglich ist, dazu beitragen, die Lehre als Kernaufgabe der Hochschule stärker in den Fokus der Aufmerksamkeit zu rücken.

Der erste Teil des Lehrberichts (Textteil) bietet eine zusammenfassende Beschreibung wesentlicher Daten zu Lehre und Studium, d. h. Bewerbern, Studierenden und Absolventen sowie zur Entwicklung des Studienangebotes und zur Qualitätssicherung für die Lehre. Den zweiten Teil bilden die detaillierten Übersichten zur Studierenden- und Prüfungsstatistik. Die Erstellung des Lehrberichtes der Universität ist - wie der Lehrberichte der Fakultäten - ein Prozess, der sehr viel Zeit auf Seiten aller Beteiligten bindet. Allen Beteiligten danke ich, auch im Namen meines Amtsvorgängers Prof. Dr. Karl Lenz, von dessen Engagement und Verantwortung dieser Lehrbericht maßgeblich geprägt ist, auf diesem Wege für ihre engagierte Arbeit, die mit großer Routine und unveränderter Sorgfalt geleistet wird.

Der vorliegende Lehrbericht dokumentiert den Leistungswillen und die Leistungsbereitschaft der TU Dresden. Er gibt differenziert und informationsreich Einblick in die Lehre und belegt durch Fakten und Daten wiederum, dass die TU Dresden trotz schwieriger Rahmenbedingungen (Überlast in vielen Studiengängen, Stellenabbau, entgegen der Prognosen immer noch wachsende Studierendenzahlen usw.) eine noch immer positive Leistungsbilanz vorzuzeigen hat. Ohne die immer wieder kritisierte chronische Unterfinanzierung der Hochschulen könnte dieses Leistungspotential noch besser und wirksamer zur Geltung gebracht werden. Ungeachtet aller Probleme ist es der TU Dresden auch unter diesen Bedingungen gelungen, ein qualitativ hochrangiges, differenziertes Lehrangebot bereitzustellen, das im Berichtszeitraum nichts von seiner Attraktivität eingebüßt hat.

Dresden, im Januar 2011

A handwritten signature in black ink, appearing to read 'U. Schaefer'.

Prof. Dr. Ursula Schaefer

Inhaltsübersicht

1	Weiterentwicklung des Studienangebotes.....	1
1.1	Studiengangsentwicklung und Umstellung des Studiensystems	1
1.2	Weiterentwicklung des Universitären Technischen Fernstudiums (nach Studiengängen)	3
1.3	Auslandsorientierte Studienprogramme und -angebote	5
1.4	Sonstige Studien- und Weiterbildungsangebote	6
1.4.1	Fremdsprachenausbildung und Regionalstudien	6
1.4.2	Zentrale Angebote zur Vermittlung von Schlüsselqualifikationen	8
1.4.3	Weiterbildungsangebot der TU Dresden	9
2	Entwicklung der Bewerber-, Studienanfänger- und Studierendenzahlen	11
2.1	Bewerber und Studienanfänger im Jahres-Vergleich.....	11
2.1.1	Fakultätsbezogene Erläuterungen zum Anstieg den Studienanfängerzahlen	13
2.1.2	Fakultätsbezogene Erläuterungen zum Rückgang der Studienanfängerzahlen	14
2.1.3	Entwicklung der Bewerber- und Studienanfängerzahlen von ausländischen Studierenden	14
2.2	Entwicklung der Studierendenzahl.....	15
2.3	Zugangsprüfung zum Erwerb der Studienberechtigung für Berufstätige ohne allgemeine Hochschulreife	16
2.4	Herkunft der Studierenden (nach dem Ort des Erwerbs der Hochschulreife).....	17
2.5	Anteil ausländischer Studierender an der Gesamtzahl der Studierenden.....	18
2.6	Beurlaubungen vom Studium gemäß § 16 Sächsisches Hochschulgesetz.....	21
2.7	Exmatrikulationen und Studiengangswechsel	21
3	Auslandsmobilität der Studierenden.....	23
3.1	Auslandsmobilität im Zusammenhang mit der neuen Studienstruktur	23
3.2	Kampagne "Go out!".....	23
3.3	Kontinuierliche Beratung und Information	25
3.4	Austausch- und Fördermaßnahmen für Auslandsstudienaufenthalte	25
3.5	Auslandspraktika der Studierenden und Graduierten im Rahmen von ERASMUS und LEONARDO DA VINCI an der TU Dresden.....	28
3.6	Weiterbildungsangebote für Studierende und Graduierte der TU Dresden	30
4	Maßnahmen zur Gewinnung, Beratung und Betreuung von Studierenden und zur Kontaktpflege mit den Absolventinnen und Absolventen sowie zur Graduiertenförderung.....	31
4.1	Gewinnung, Beratung und Betreuung von Studierenden aus dem Inland	31
4.2	Gewinnung, Beratung und Betreuung von Studierenden aus dem Ausland	34
4.3	Kontaktpflege mit den Absolventinnen und Absolventen	35
4.3.1	Das Alumnikonzept der TU Dresden	35
4.3.2	"Alumni für Alumni – Berufsperspektiven international" im Rahmen des DAAD-Programms "Alumni-Plus 2008"	36
4.4	Graduiertenförderung.....	37
5	Entwicklung der Hochschulprüfungen und Absolventenzahlen	39
5.1	Erläuterungen zu den Datengrundlagen der Hochschulprüfungen.....	39
5.2	Hochschulprüfungen insgesamt.....	40
5.3	Zwischenprüfungen	44
5.4	Abschlussprüfungen	50
5.5	Regelstudienzeit/Fachstudiendauer	56
5.6	Promotionen	58
6	Maßnahmen zur Verbesserung der Qualität der Lehre.....	64
6.1	Befragungen der Studierenden zur Qualität der Lehre	64
6.2	Evaluation und Akkreditierung.....	67

Tabellenverzeichnis	70	
Abbildungsverzeichnis	71	
7	Kerndaten zu Studierenden und Prüfungen	
7.1	Studenten	1
	Statistische Angaben nach Fakultäten und Studiengängen	
	Die Situation in Fächern mit lokalem Nc.....	3
	Die Situation in Fächern mit bundesweitem Nc	8
	Immatrikulierte Promotionsstudenten.....	9
	Förderung von weiblichen Graduierten f. Promotionen u. Habilitationen.....	11
	Exmatrikulations- und Wechselstatistik.....	13
	Herkunftsverteilung.....	15
	Studienanfänger, Studierende in der Regelstudienzeit, Kopf- und Fallzahlen nach Fakultäten und Studiengängen	
	Fakultät Mathematik und Naturwissenschaften	17
	Philosophische Fakultät.....	37
	Fakultät Sprach-, Literatur- und Kulturwissenschaften.....	73
	Fakultät Erziehungswissenschaften	107
	Juristische Fakultät	127
	Fakultät Wirtschaftswissenschaften	137
	Fakultät Informatik	151
	Fakultät Elektrotechnik und Informationstechnik.....	161
	Fakultät Maschinenwesen	171
	Fakultät Bauingenieurwesen	187
	Fakultät Architektur	197
	Fakultät Verkehrswissenschaften "Friedrich List"	207
	Fakultät Forst-, Geo- und Hydrowissenschaften.....	217
	Medizinische Fakultät Carl Gustav Carus.....	239
	Biotechnologisches Zentrum.....	249
	Zentrum für Internationale Studien.....	257
7.2	Prüfungen	267
	Hochschulprüfungen ab Studienjahr 2006/2007 - Überblick -	269
	Hochschulprüfungen der letzten drei Studienjahre nach Fakultäten und Studiengängen	271
	Hochschulprüfungen im Studienjahr 2008/2009 nach Fakultäten	311
	Hochschulprüfungen im Studienjahr 2008/2009 nach Fächergruppen der Studenten- und Prüfungsstatistik.....	315
	Hochschulzwischenprüfungen	317
	Hochschulabschlussprüfungen	325
	Promotionen	339
	Durchschnittliche Fachstudiendauer in Fachsemestern bis zur erfolgreich abgelegten Prüfung	
	Hochschulzwischenprüfungen	345
	Hochschulabschlussprüfungen	353
	Mittlere Studiendauer im grundständigen Präsenzstudium nach Fakultäten und Fachrichtungen bei Hochschulabschlussprüfungen.....	363
	Einhaltung der Regelstudienzeit bei Hochschulabschlussprüfungen	364
	Notenverteilung in Prüfungen	
	Hochschulzwischenprüfungen	365
	Hochschulabschlussprüfungen	373
	Prädikate bestandener Promotionen	383
	Erläuterungen der Abkürzungen in den Tabellen zur Prüfungsstatistik.....	387

1 Weiterentwicklung des Studienangebotes

1.1 Studiengangsentwicklung und Umstellung des Studiensystems

Auch im Studienjahr 2008/09 wurde das Studienangebot weiter ausgebaut. Neben der Umstellung auf das zweistufige Studiensystem stand auch die Weiterentwicklung und Modularisierung einstufiger Studiengänge im Mittelpunkt der Aktivitäten, wurden Konzepte konsekutiver wie auch nicht-konsekutiver Studienangebote entwickelt, diskutiert und umgesetzt. Dabei fanden zunehmend interdisziplinäre Ansätze Berücksichtigung. Das Rektorat hat sich auch in diesem Berichtszeitraum weiter mit der Umsetzung der Reformen des Bologna-Prozesses befasst und die Fakultäten zu zügiger Modularisierung der Studienangebote und Einführung von Leistungspunktesystemen sowie zur Umstellung ihrer Studiengänge aufgefordert. In diesem Kontext wurde im Berichtszeitraum die Diskussion über die Umsetzung der Bologna-Deklaration fortgesetzt.

Im Zuge der Umstellung der Diplomstudiengänge wurden zum Wintersemester 2008/09 der Studienbetrieb in den Bachelor-Studiengängen Abfallwirtschaft und Altlasten, Geodäsie und Geoinformation, Hydrologie, Kartographie und Geomedientechnik sowie Wasserwirtschaft aufgenommen und parallel dazu die Neuimmatrikulationen in die jeweiligen Diplomstudiengänge eingestellt. Zudem begann der eigenständige Bachelor-Studiengang Wirtschaftsinformatik. In den konsekutiven Master-Studiengängen Anglistik und Amerikanistik, Antike Kulturen, Erschließung älterer Musik, Europäische Sprachen, Germanistik: Sprach- und Kulturwissenschaft, Germanistik: Literatur- und Kulturwissenschaft, Geschichte, Klassische Philologie, Kunstgeschichte, Philosophie, Politik und Verfassung, Romanistik, Slavistik sowie Chemie konnten erste Absolventen der 2005/06 eingerichteten Bachelor-Studiengänge ihre Ausbildung jeweils fortsetzen. Ebenso begann der Studienbetrieb in den Master-Studiengängen Biologie, Verkehrswirtschaft, Betriebswirtschaftslehre, Volkswirtschaftslehre, Wirtschaftsinformatik, Wirtschaftsingenieurwesen und Wirtschaftspädagogik, auch wenn zu diesem Zeitpunkt die "eigenen" Bachelor-Studiengänge erst mit dem dritten Studienjahr begonnen haben. Neben den direkt aus der Umstellung des Studiensystems resultierenden neuen Studiengängen haben im Wintersemester 2008/09 begonnen: der Master-Studiengang Bahnsystemingenieurwesen, der den Aufbaustudiengang Umweltschutz und Raumordnung ersetzende Master-Studiengang Raumentwicklung und Ressourcenmanagement und der aus der Bereinigung des 2002/03 entstandenen Parallelangebotes von inhaltlich identischen Master- und weiterbildenden Aufbaustudiengang hervorgegangene Master-Studiengang Holztechnologie und Holzwirtschaft.

Im Berichtszeitraum wurde die Umstellung weiterer Diplomstudiengänge durch die Gremienbeschlüsse zur Einrichtung der Bachelor-Studiengänge Informatik, Medieninformatik, Mathematik und Physik bei gleichzeitiger Aufhebung der einschlägigen Diplomstudiengänge vorbereitet. Mit dem Beschluss zur Einrichtung des konsekutiven Master-Studiengangs Forstwissenschaften wurden die Voraussetzungen für den Übergang der ersten Absolventen des neu strukturierten Bachelor-Studiengangs in die Master-Phase zum Wintersemester 2008/09 geschaffen. Bei der Umstellung der ingenieurwissenschaftlichen Diplomstudiengänge zeigte sich auch in diesem Berichtszeitraum noch weiterer Diskussionsbedarf. Einerseits waren, der Strategie des Rektorates zur Umstellung auch der ingenieurwissenschaftlichen Studiengänge folgend, weitere konzeptionelle Vorarbeiten für zweistufige Studienangebote zu verzeichnen. Andererseits wurde aber auch die Modularisierung einstufiger Studiengänge weiter verfolgt. Insgesamt ist die Umstellung des Studiensystems im Rahmen des Bologna-Prozesses im Berichtszeitraum weiter vorangekommen, wie auch wesentliche

Voraussetzungen für die Umstellung von Studiengängen im nachfolgenden Studienjahr 2009/10 geschaffen wurden.

Tab. 1: **Stand der Umstellung grundständiger Studiengänge**

Anteil umgestellter Studiengänge im	Studienjahr 2005/06		Studienjahr 2006/07		Studienjahr 2007/08		Studienjahr 2008/09		Studienjahr 2009/10	
	abs.	%	abs.	%	abs.	%	abs.	%	abs.	%
Ausgangswerte Anzahl/Art Studiengänge										
Diplomstudiengänge: gesamt 35	1	2,8	2	5,7	10	28,5	15	42,5	21	60
Lehrämter: 33 Fächer für vier Lehrämter*	-	-	-	-	33	100	33	100	33	100
Magisterstudiengang: 35 Haupt- und Nebenfächer	35	100	35	100	35	100	35	100	35	100
grundständige Studiengänge** : gesamt 103	36	34	37	35	78	75	83	80,5	89	86,4

* Angabe bezieht sich auf die vor der Umstellung existierenden Staatsprüfungsstudiengänge für die Lehrämter an Grund- und Mittelschulen und Höheren Lehrämter an Gymnasien und Berufsbildenden Schulen mit ihren 33 Fächern.

** ohne Staatsprüfungsstudiengänge Medizin, Zahnmedizin, Lebensmittelchemie, Rechtswissenschaften

Umgestellt waren im Berichtszeitraum somit außer dem Magisterstudium und der Lehramtsausbildung 15 Diplomstudiengänge; für weitere sechs wurde die Umstellung vorbereitet. Damit hat sich der Anteil umgestellter Studiengänge gegenüber dem Studienjahr 2006/07 weiter deutlich erhöht. Nicht berücksichtigt sind bei Angaben zur Umstellung des Studienangebotes jene Bachelor- und auch Master-Studiengänge, die nicht aus der Umstellung bestehender einstufiger Studiengänge resultieren, sondern von vornherein nach den Strukturvorgaben der KMK konzipiert und eingerichtet wurden, wie z. B. Internationale Beziehungen, Molekulare Biotechnologie oder Law in Context. Es ist deshalb zu unterscheiden zwischen Angaben zur Umstellung des Studiensystems und Angaben zur Anzahl zweistufiger Studiengänge.

Tab. 2: **Anzahl moderner zweistufiger Studiengänge** (Stand jeweils 01.10.)

Anzahl eingerichteter Studiengänge	2004	2005	2006	2007	2008	2009
Bachelor-Studiengänge (gem. Strukturvorgaben der KMK*)	6	15	15	23	28	32
Master-Studiengänge **	12	13	15	22	45	44

* Ohne Berücksichtigung der "Integrierten Modelle" nach altem Recht

** Ohne Berücksichtigung der kommerziellen weiterbildenden Master-Studiengänge

Da auch die weiterbildenden Studiengänge in Form der vormals in § 22 SächsHG geregelten Aufbau-, Ergänzungs- und Zusatzstudiengänge zunehmend der Anpassung an die Vorgaben des Bologna-Prozesses bedurften, wurde beschlossen, den international ausgerichteten Aufbaustudiengang International Studies in Intellectual Property Law in einen nicht-konsekutiven Master-Studiengang zu ändern, den Aufbaustudiengang Gemeinsamer Rechtsraum Europa - Die Europäische Integration und Mittel-, Ost- und Südeuropa hingegen aufzuheben.

Einen Schwerpunkt der Aktivitäten bildete im Berichtszeitraum weiterhin die *Reform der Lehrerausbildung*. Nach Aufnahme des Studienbetriebes in den Bachelor-Studiengängen zum Wintersemester 2007/08 zeigte sich, dass der polyvalente Bachelor-Studiengang Allgemeinbildende Schulen der Erwartung, gleichermaßen Voraussetzungen für den Master-Studiengang für das Höhere Lehramt an Gymnasien der TU Dresden als auch für die auf Mittel- und Grundschule ausgerichteten Master-Studiengänge der Universität Leipzig zu schaffen, nicht entsprechen konnte. Es war daher erforderlich, Studierenden mit dem Berufsziel Lehramt an Grundschulen ein angepasstes Lehrangebot zu unterbreiten. Im Berichtszeitraum wurden die (befristete) Einführung einer solchen Option Grundschule und die damit verbundene Änderung des Studiengangs vorbereitet und beschlossen. Gleichzeitig wurden die dazu erforderlichen Änderungen der Prüfungs- und der studiengangsbezogenen Studienordnung zur Anpassung der Ordnungen beider Bachelor-Studiengänge an die geänderten Rechtsvorgaben der am 01.01.2009 in Kraft getretenen Novelle des Sächsischen Hochschulgesetzes genutzt. Unter großem Einsatz aller Beteiligten wurde zudem die Ausarbeitung der Curricula und der Studiendokumente der Master-Studiengänge fortgeführt.

Geänderte bzw. neu gefasste Studiendokumente wurden mit dem Wintersemester 2008/09 für die Diplomstudiengänge Bauingenieurwesen und Elektrotechnik, den Studiengang Zahnmedizin sowie die Master-Studiengänge Angewandte Medienforschung und internationale Beziehungen wirksam. Beschlossen wurde die Änderung von Studiendokumenten der Studiengänge Bauingenieurwesen (grundständig und Aufbaustudiengang), Chemie, Chemie-Ingenieurwesen, Higher Education and Management, Informationssystemtechnik, Lebensmittelchemie, Vocational Education and Personnel Capacity Building, Wirtschaftswissenschaften und Wirtschaftsingenieurwesen zum Wintersemester 2009/10.

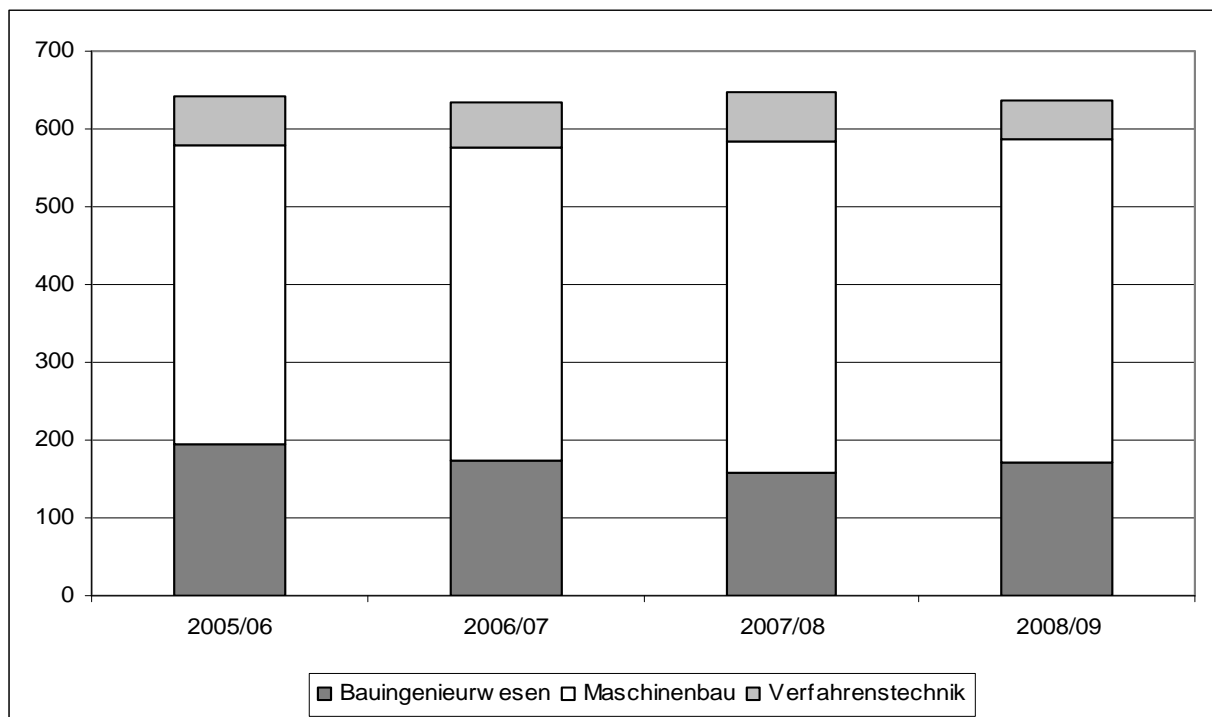
1.2 Weiterentwicklung des Universitären Technischen Fernstudiums (nach Studiengängen)

Das Universitäre Technische Fernstudium nach dem Dresdener Modell ist mit den Studiengängen *Bauingenieurwesen*, *Maschinenbau* sowie *Verfahrenstechnik* nach wie vor fester Bestandteil des Studienangebotes der TU Dresden, zu dessen Profilierung die auf diese Studienform in besonderem Maße abgestimmte inhaltliche und organisatorische Ausgestaltung wesentlich beiträgt. Die Möglichkeit einer sinnvollen Verbindung von Beruf und Studium in Form einer berufsbegleitenden Studiengestaltung macht dieses Studium für Aus- und Weiterbildung besonders attraktiv. An der Fakultät Maschinenwesen standen im Studiengang Maschinenbau die Studienrichtungen Arbeitsgestaltung, Allgemeiner und konstruktiver Maschinenbau, Energietechnik, Luft- und Raumfahrttechnik sowie Produktionstechnik und im Studiengang Verfahrenstechnik die Studienrichtungen Verfahrenstechnik sowie Holz- und Faserwerkstofftechnik zur Auswahl. Die mit der Modularisierung des Studiengangs Bauingenieurwesen im Jahr 2006 geänderten Bedingungen haben sich im Fernstudium sehr gut etabliert. Erforderliche Neuauflagen der Informationsmaterialien bestätigen das Interesse an diesem Fernstudienangebot. Dazu trägt auch die hohe Zahl der möglichen Vertiefungen und Wahlpflichtmodule bei, die es den Studenten erlaubt, ihr Studium an individuelle Vorstellungen anzupassen. Neben der ständigen Erweiterung des Studienmaterials in gedruckter Form wurde im Berichtszeitraum erneut besonderer Wert auf die Weiterentwicklung und Ausgestaltung multimedialer Lehr- und Lernangebote sowie zeitgemäßer Kommunikations- und Kollaborationswerkzeuge gelegt, im Fernstudium Bauingenieurwesen insbesondere über die Internetpräsenz der Arbeitsgruppe Fernstudium sowie über das Bildungsportal Sachsen. Außerdem konnte die Arbeitsgruppe Fernstudium Bauingenieurwesen Mittel aus dem Multimediafonds der TU Dresden 2008/09 einwerben und mit einem der größten Teilprojekte der TU Dresden Voraussetzungen zur Etablierung der Personal Learning Environment (PLE)

"BIW|isT – BauIngenieurWesen interaktiver Studententrainer" als multimediale Unterstützung des Universitären Technischen Fernstudiums schaffen. Die bestehenden fachspezifischen E-Learning-Angebote wurden kontinuierlich gepflegt und auf höhere Fachsemester erweitert. In Zusammenarbeit mit dem Fakultätsrechenzentrum Bauingenieurwesen und dem Institut für Mechanik konnten sämtliche Lehrveranstaltungen der Technischen Mechanik im Grundstudium aufgezeichnet und als Online-Vorlesung im Bildungsportal Sachsen angeboten werden.

Die *Anzahl der Fernstudenten* konnte zum Wintersemester 2008/09 (Stichtag 1.12.2008) mit 638 praktisch konstant gehalten werden (zum Vergleich 1.12.2007: 647) und entspricht damit auch dem Durchschnitt der letzten drei Jahre (641). Aktuell sind damit 172 Fernstudenten im Bauingenieurwesen (1.12.2007: 159) und 466 im Maschinenwesen (1.12.2007: 488) mit seinen beiden Studiengängen Maschinenbau und Verfahrenstechnik eingeschrieben. Der Anstieg im Bauingenieurwesen erhöhte erneut den prozentualen Anteil von Fernstudenten an dieser Fakultät und kompensierte den leichten Rückgang im Maschinenwesen. Wie schon in den vergangenen Jahren wurden grundständiges Studium und Aufbaustudium in den beiden das Fernstudium tragenden Fakultäten Maschinenwesen und Bauingenieurwesen unterschiedlich angenommen. So ist die Anzahl der Studierenden in den beiden Aufbaustudiengängen des Fernstudiums im Maschinenwesen höher als im grundständigen Fernstudium Maschinenbau und Verfahrenstechnik, im Studiengang Bauingenieurwesen ist dieser Sachverhalt umgekehrt. 19 Fernstudenten haben ihr Studium im Berichtszeitraum erfolgreich abgeschlossen, vier davon an der Fakultät Bauingenieurwesen und 15 an der Fakultät Maschinenwesen.

Abb. 1: **Entwicklung der Studentenzahlen im Fernstudium**
(nach Studiengängen)



Das Angebot des Fernstudiums Bauingenieurwesen, Maschinenbau und Verfahrenstechnik wurde anlässlich des UNI-Tages an der TU Dresden im April 2009 durch die Arbeitsgruppe Fernstudium Maschinenwesens präsentiert. Eine Präsentation der multimedialen Angebote des Fernstudiums Bauingenieurwesen fand im Rahmen eines Hochschulaustausches mit

Vertretern russischer Universitäten an der TU Dresden am 18. Mai 2009 statt. Großen Anklang fanden diese multimedialen Angebote auch bei der Langen Nacht der Wissenschaften an der TU Dresden am 18. Juni 2009, bei welcher sich die Arbeitsgruppe Fernstudium Bauingenieurwesen auf dem Campus präsentierte. Auf den Jahrestagungen der Arbeitsgemeinschaft für Fernstudium an Hochschulen (AG-F) der Deutschen Gesellschaft für Weiterbildung und Fernstudium (DGWF) im Mai 2009 in Hagen und der Jahrestagung der DGWF im September 2009 in Berlin wurde die TU Dresden von den Arbeitsgemeinschaften Bauingenieurwesen und Maschinenwesen gemeinsam vertreten.

1.3 Auslandsorientierte Studienprogramme und -angebote

Eine wesentliche Rolle in der Internationalisierungsstrategie der TU Dresden spielen internationale Studiengänge. Eine anerkannte oder eindeutig normierte Definition für internationale Studiengänge ist nicht vorhanden. Es ist üblich, darunter Studiengänge zu verstehen, die in einer Fremdsprache unterrichtet werden, einen Auslandsaufenthalt obligatorisch vorsehen oder in Kooperation mit einer ausländischen Universität angeboten werden, sowie sich aufgrund gewisser Rahmenbedingungen explizit an ausländische Studierende wenden. Die TU Dresden bot im Studienjahr 2008/09 die *englischsprachigen Master-Studiengänge* Computational Engineering, Computational Logic (Fakultät Informatik), Hydro Science and Engineering, Tropical Forestry and Management (Fakultät Forst-, Geo- und Hydrowissenschaften), Molecular Bioengineering und Nanobiophysics (Biotechnologisches Zentrum) an. Darüber hinaus wurden im Berichtszeitraum im *DAAD-Programm* "Aufbaustudiengänge mit entwicklungsbezogener Thematik" die Studiengänge Hydro Science and Engineering und Tropical Forestry and Management sowie Vocational Education and Personnel Capacity Building (Fakultät Erziehungswissenschaften) und Textil- und Konfektionstechnik (Fakultät Maschinenwesen) gefördert. Dies ist die höchste Anzahl an Studiengängen im Rahmen dieses DAAD-Förderprogramms, die eine deutsche Hochschule auf sich vereinen kann. Gegenstand der Förderung sind Stipendien für Bewerber aus Entwicklungsländern und Betreuungsmittel für eine qualitativ hochwertige Organisation des Studiums.

Die folgenden Doppelabschlussprogramme wurden im Studienjahr 2008/09 angeboten:

Tab. 3: **Doppelabschlussprogramme**

Deutsch-Französische Studienprogramme	Architektur, Bauingenieurwesen, Chemie, Informatik, Maschinenbau, Elektrotechnik, Mechatronik, Technomathematik
Deutsch-Italienische Studienprogramme	Sprach-, Literatur- und Kulturwissenschaften, Soziologie, Bauingenieurwesen
Deutsch-Vietnamesische Studienprogramme	Abfallwirtschaft und Altlasten
Deutsch-Bulgarische Studienprogramme	Deutschland- und Europastudien

Darüber hinaus bot die Juristische Fakultät den LL.M.-Studiengang "International Studies in Intellectual Property Law" zusammen mit Universitäten im europäischen und außereuropäischen Ausland an.

Die Fakultät Informatik, das Biotechnologische Zentrum und die Fachrichtung Forstwissenschaften haben im Berichtszeitraum am *Erasmus-Mundus-Programm* der Europäischen Union teilgenommen. Das Programm hat zum Ziel, sehr gute Studierende aus Ländern außerhalb der Europäischen Union für ein Master-Studium an Hochschulen in der EU zu gewinnen und den Studien- und Forschungsstandort Europa als attraktiven Standort zu profilieren. An-

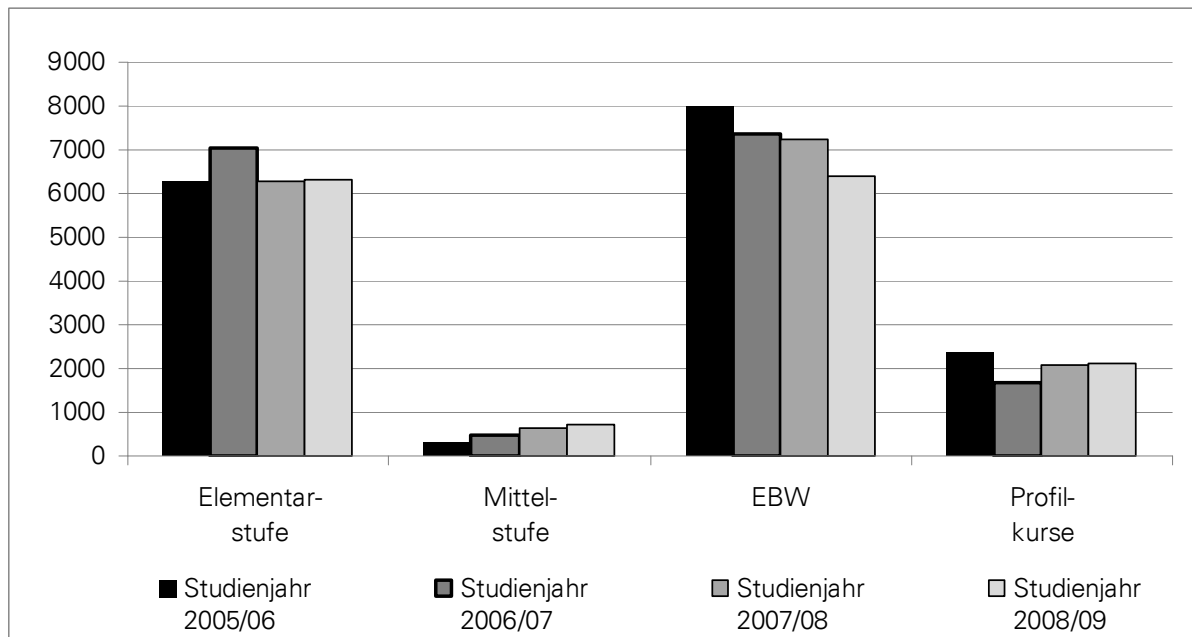
tragsvoraussetzung ist ein gemeinsames Studienangebot von wenigstens drei Hochschulen der EU, das i. d. R. auf bereits bestehenden Master-Studiengängen basiert und Absprachen zur gegenseitigen Anrechnung von Leistungen vorsieht. Die EU stellt erfolgreichen Konsortien Stipendien für Studenten aus Drittländern in Höhe von 21.000 EUR pro Jahr und Student zur Verfügung. Gastwissenschaftler aus Nicht-EU-Ländern erhalten mit 4.000 EUR pro Monat ebenso vergleichsweise hohe Stipendien. Von Seiten der TU Dresden sind die Studiengänge Computational Logic (Fakultät Informatik - Partnerhochschulen: TU Wien, Universidade Nova de Lisboa, Freie Universität Bozen, Universidad Politécnica de Madrid), Molecular Bioengineering (Biotechnologisches Zentrum - Partnerhochschulen: Katholieke Universiteit Leuven, Chalmers Tekniska Högskola, TU Delft/Universiteit Leiden) und Tropical Forestry and Management (FR Forstwissenschaften - Partnerhochschulen: Bangor University, Kgl. Veterinær- og Landbohøjskole in Kopenhagen, Università degli Studi di Padova und Ecole Nationale du Génie Rural des Eaux et Forêts (Montpellier) beteiligt.

1.4 Sonstige Studien- und Weiterbildungsangebote

1.4.1 Fremdsprachenausbildung und Regionalstudien

Die Fremdsprachenausbildung der TU Dresden umfasst *Sprachkurse für die nichtphilologischen Studiengänge* der TU Dresden. Dazu gehören neben den Ausbildungs- und Prüfungsleistungen auch Organisations- und Serviceleistungen. Diese Fremdsprachenkurse werden über TUDIAS realisiert. Die Sprachausbildung umfasst Kurse in den Sprachen Altgriechisch, Arabisch, Englisch, Finnisch, Französisch, Italienisch, Latein, Polnisch, Portugiesisch, Russisch, Schwedisch, Spanisch, Tschechisch, Chinesisch (OAZ), Japanisch (OAZ), Brasilianisches Portugiesisch (BELA), Lateinamerikanisches Spanisch (BELA). Im Berichtszeitraum wurden insgesamt ca. 400 Kurse pro Semester angeboten, davon 230 in Englisch und 170 Kurse in den anderen Sprachen. Neben Englisch wurden die Sprachen Spanisch, Latein, Schwedisch und Französisch am meisten nachgefragt. Jeder Studierende kann 10 SWS = 150 Unterrichtsstunden Fremdsprachenausbildung kostenlos belegen. Die Sprachabschlüsse sind dem Gemeinsamen Europäischen Referenzrahmen für Sprachen (A1 bis C2) angepasst. Im Berichtszeitraum haben an der Ausbildung ca. 17.000 Studierende teilgenommen, davon ca. 10.000 Studierende an Englischkursen auf dem Niveau B2/C1 (vgl. Abb. 2, Seite 7). Die Sprachausbildung wird in die an der TUD regelmäßig stattfindenden Studierendenbefragungen zur Qualität der Lehre einbezogen. Darüber hinaus wird die Qualität durch permanente Evaluierung und kontinuierliche Reviews gesichert. Der Qualitätssicherungsprozess wird von Sprachreferenten und Sprachverantwortlichen sowie durch Kontakte zu den Fachschaftsräten unterstützt. TUDIAS ist Mitglied im AKS (Arbeitskreis der Sprachenzentren, Sprachlehrinstitute und Fremdspracheninstitute in Deutschland).

Abb. 2: **Studentenzahlen je Sprachkurs-Niveau**



EBW = Einführung in die Berufs- und Wissenschaftssprache

Der leichte Rückgang an Studierenden in den EBW-Kursen ist auf die Modularisierung der Studiengänge zurückzuführen. Auf den Bedarf an EBW-Kursen in den verschiedenen Fachrichtungen wurde dennoch flexibel reagiert, d.h. es wurden im vertretbaren Maße auch EBW-Kurse durchgeführt, deren Kursstärke unter den vorgegebenen Eingangsgrößen lag.

Die TU Dresden widmet sich seit dem Herbst 1998 der Internationalisierung der Ausbildung u. a. durch eine Fokussierung auf die Wachstumsregion Ostasien. Ein entsprechendes Lehrangebot wird am *Ostasienzentrum* (OAZ) realisiert in Form:

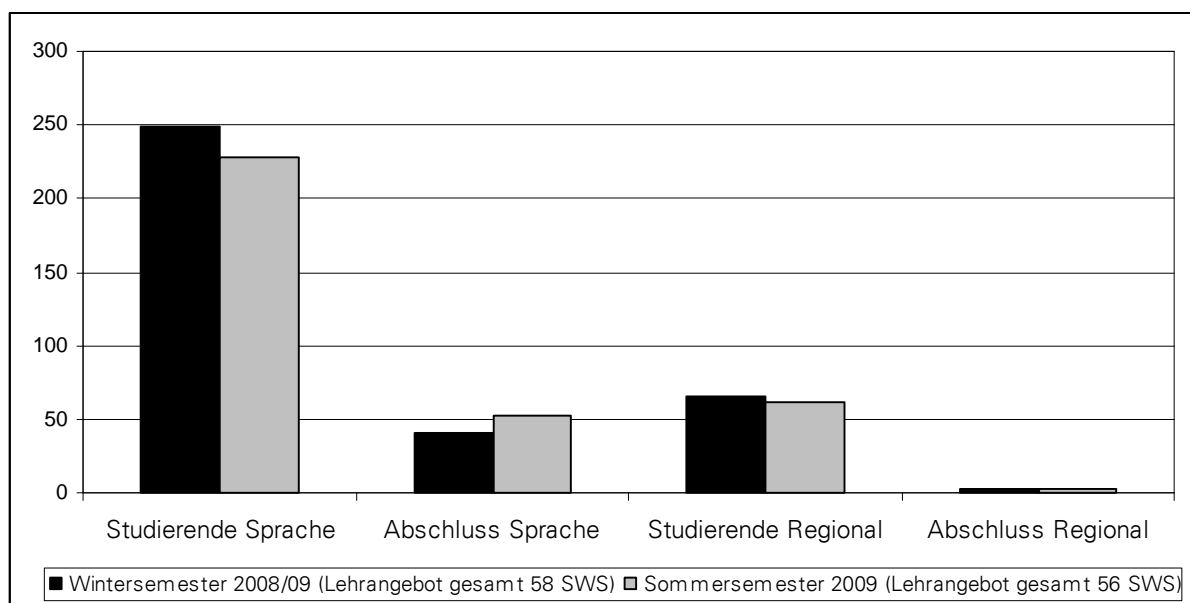
- a) des Regionalstudiums Ostasien (studienunabhängiges Begleitstudium, 18 SWS):
 - Regionalstudium Ostasien / Japan
 - Regionalstudium Ostasien / Greater China
- b) der regionalwissenschaftlichen Module (frei wählbar; 4 SWS resp. 6 SWS)
 - Ostasien / Japan und Ostasien / Japan-L
 - Ostasien / Greater China und Ostasien / Greater China-L
- c) der Sprach-Module (frei wählbar; 8 SWS und 2 SWS):
 - Elementarkurs / Sprachnachweis Elementarstufe Japanisch und Chinesisch
 - Zertifikatskurs Elementarstufe / UNlcert® 1 Japanisch und Chinesisch

Dieses Angebot vermittelt ein Verständnis der historischen, gesellschaftlichen, politischen, geistesgeschichtlichen, kulturellen und wirtschaftlichen Grundlagen und Zusammenhänge in den Zielregionen sowie sprachliche Grundkenntnisse. Die Ausbildung kann im Grund- und/oder Hauptstudium, im Bachelor- sowie im Master-Studium belegt werden. Durch den modularen Aufbau kann das Lehrangebot in bestehende Studiengänge integriert werden, z.B. als Wahlpflichtmodul/-fach, als Nebenfach, als Sprachausbildung, als Kern- und/oder Ergänzungsmodul, als Studium generale oder AQUA. Das Begleitstudium wird durch ein TU-Zertifikat belegt, die Sprachausbildungen in Chinesisch und Japanisch sind als UNlcert® 1 zertifiziert. Das bis 2008 am OAZ kontinuierlich ausgebaute Lehrangebot hat sich verfestigt. Im Wintersemester 2008/09 nahmen 249 Studierende die Sprachlehrangebote des OAZ wahr, im Sommersemester 2009 war ein leichter Rückgang auf 228 zu verzeichnen. Dem gegenüber steht eine im Vergleich zu den Vorjahren bemerkenswerte Zunahme der Ab-

schlüsse von 40 im Wintersemester 2008/09 und 52 im Sommersemester 2009. Die Lehrangebote in der Regionalausbildung wurden im Berichtszeitraum mit 66 resp. 61 Studierenden nahezu gleichbleibend besucht. Aufgrund der diversen Möglichkeiten, dieses spezifische Angebot in das individuelle Studium einzubinden, führten das Begleitstudium im Berichtszeitraum insgesamt 5 Studierende zu Ende. Im Vergleich zu den beiden vorangegangenen Jahren ist die Zahl der Studierenden, die sich am OAZ mit der Region Ostasien beschäftigt, auf hohem Niveau nahezu konstant geblieben. Entsprechend können die Sprachkurse auf allen Niveaus im Anfängerbereich angeboten werden.

Am OAZ werden in Lehre und Forschung die bestehenden Partnerschaften der TUD mit den Universitäten Keio, Yamanashi und Tohoku in Japan und dem Beijing Institute of Technology, VR China, aktiv gepflegt.

Abb. 3: **Vergleich Studierende und Abschlüsse der Regionalausbildung Ostasien**



1.4.2 Zentrale Angebote zur Vermittlung von Schlüsselqualifikationen

Im Kontext der Studienreform im Rahmen des Bologna-Prozesses kommt der Vermittlung fachübergreifender und allgemeiner Qualifikationen (häufig *Schlüsselqualifikationen* genannt) wachsende Bedeutung zu. Die Vermittlung von Schlüsselqualifikationen steht im Zusammenhang mit den gesetzlich bestimmten Zielen von Lehre und Studium, ist deshalb integraler Bestandteil von Ausbildungskonzept und Curriculum jedes einzelnen Studiengangs und fällt damit in die Kompetenz und Verantwortung der für den Studiengang jeweils Zuständigen (Lehrende, Studienkommission, Fakultätsrat). Sie reicht je nach Auslegung von Soft Skills (Rhetorik, Präsentationstechniken, Teamfähigkeit etc.) über den Erwerb fremdsprachlicher Kompetenz (insbesondere i. S. v. Fachsprache), Medienkompetenz, Umweltkompetenz und Sozialkompetenz bis zur Beschäftigung mit allgemeinbildenden fachfremden Inhalten (Studium generale). Die TU Dresden hat sich dazu bekannt, Schlüsselqualifikationen grundsätzlich mit ihrem konkret bestimmbareren Beitrag zur Gesamtqualifikation des jeweiligen Studiengangs im Curriculum zu verankern. Ungeachtet der Verantwortung der jeweiligen Studiengangsträger auch für diesbezügliche Lehrangebote in ihren Studiengängen kann außer der Fremdsprachenausbildung auch auf zentrale Angebote zurückgegriffen werden.

Mit dem Aufbau des *Career Service* und dem *Projekt Schlüsselkompetenz-Workshops* wurden durch eine Drittmittelfinanzierung über den Europäischen Sozialfond Strukturen geschaffen, um die Studierenden in ihrer Studier- und Erwerbsfähigkeit zu unterstützen und damit den Übergang von der Hochschule in den Berufseinstieg zu erleichtern. Mit Beginn der Förderperiode des Career Service im Februar 2009 konnten im Sommersemester 40 Schlüsselkompetenz-Workshops angeboten und durchgeführt werden. Schwerpunktthemen waren Bewerbung und Karriere, Selbstmanagement sowie die Entwicklung sozialer und methodischer Kompetenzen. Jeder Workshop wurde mit maximal 12 Studierenden und Promovierenden besetzt und überwiegend durch externe Dozenten durchgeführt. Rund 200 Studierende nahmen an den Workshops teil. Etwa zwei Drittel davon kamen aus dem Bereich der Geistes- und Sozialwissenschaften. Hinsichtlich des Abschlusses waren Diplom-, Magister- und Bachelor-Abschlüsse am häufigsten vertreten. Die Bewertung der Rahmenbedingungen, Themen und Dozenten lag zwischen 1,0 und 1,5 (1 = sehr gut). Rund 90 % der Teilnehmenden bewerteten die Workshops mit der Gesamtnote "sehr gut" und "gut", davon gaben rund 60 % die Note "Sehr gut". Die Workshops waren für die Studierenden im Hinblick auf die erworbenen Fähigkeiten für das Studium und den Berufseinstieg so attraktiv, dass sie angaben, auch zukünftig an weiteren Veranstaltungen teilnehmen zu wollen.

Fortgesetzt wurden im Rahmen des Studium generale weiterhin die Angebote des der studentischen Initiative "Integrale" und der TU Umweltinitiative TUUWI.

1.4.3 Weiterbildungsangebot der TU Dresden

Das Weiterbildungsangebot der TU Dresden umfasst neben den weiterbildenden Studiengängen eine breite Palette an Kursangeboten. Gemeinsam mit der TUDIAS GmbH, der Dresden International University GmbH und den An-Instituten bietet die TU Dresden über ihren online-Weiterbildungskatalog kontinuierlich etwa 160 Themen an (siehe http://tu-dresden.de/weiterbildung/zentrum_fuer_weiterbildung/).

Die Zahl multimedialer Angebote auch auf dem Gebiet der Weiterbildung ist weiter gewachsen. Zur Unterstützung der weiteren Verbreitung von *Multimedia* wurden für den Zeitraum vom 1. Juli 2008 bis 31. Dezember 2009 im Rahmen einer Zielvereinbarung zwischen Medienzentrum (MZ) und Universitätsleitung 415.000 EUR zur Verfügung gestellt. Ziel war die Förderung von Projekten, die der Verbesserung der Lehrqualität und der Lehrorganisation durch eine nachhaltige Stärkung des E-Learnings an der TU Dresden dienen. Es wurden Projekte unterstützt, die unter Nutzung der Lehr- und Lernplattform der Bildungsportal Sachsen GmbH einer Erhöhung der Vielfalt und der Qualität des Lehrangebotes sowie einer stärkeren Prozessintegration dienen. Diese Projekte sollen - ausgerichtet an konkreten Entwicklungszielen und eingebunden in eine fachbereichs- bzw. fakultätsbezogene E-Learning Strategie - zu einer breiteren Nutzung des E-Learnings im Rahmen der Präsenzlehre an der TU Dresden führen. Insgesamt konnten so 20 Projekte gefördert werden. Die Informationen zu den einzelnen Projekten werden auf den Internetseiten des Medienzentrums unter dem Begriff Multimediafonds veröffentlicht. Bereits 2004 verabschiedete die TU Dresden eine Multimediastrategie, für deren Umsetzung und Weiterentwicklung das Medienzentrum (MZ) verantwortlich ist. Das MZ wird bei der Erfüllung seiner Aufgaben durch den Multimediabeirat unterstützt. Dem Multimediabeirat gehören der Prorektor für Bildung als Vorsitzender, der Kanzler und weitere Mitglieder an. Die weiteren Mitglieder werden vom Rektorat und unter Beteiligung der Mitgliedergruppen des Senats sowie unter Berücksichtigung einer angemessenen Vertretung der Fächergruppen Ingenieur-, Natur-, Sozial-, Wirtschafts- und Geisteswissenschaften sowie Medizin und der Mitgliedergruppen bestellt. Die stimmberechtigten und beratenden Mitglieder des IT-Lenkungsausschusses des Rektorates können mit beratender Stimme an den Sitzungen teilnehmen, sofern sie

nicht bereits Mitglied des Multimediabeirats sind. Der Multimediabeirat berät das MZ auch bei der Auswahl von Projektthemen, für die von der Universität eine Förderung beim SMWK entsprechend den jeweiligen Förderkriterien beantragt wird. Seit 2007 finanziert das SMWK innovative Vorhaben, die sich der Umsetzung und der weiteren strategischen Entwicklung im Zusammenhang mit E-Learning und der mit E-Learning verbundenen Studien-, Verwaltungs- und Koordinationsprozesse und -strukturen hochschulübergreifend stellen. In diesem Zusammenhang erhielt die TU Dresden von Juni 2007 bis Dezember 2008 eine Förderung für das Projekt des Media Design Centers "Netzgestützte Lehr- und Lernprozesse auf Basis einer dezentral koordinierten Qualitätsstrategie" sowie für das Projekt der Fakultät Elektrotechnik und Informationstechnik "Community of Practice on E-Learning (CoopEL)". Für den Zeitraum 2009 bis 2011 werden vom SMWK erneut Mittel bereitgestellt. Damit sollen zur nachhaltigen Entwicklung netzgestützten Lehrens und Lernens vor allem Verbundprojekte sächsischer Hochschulen gefördert werden. Die TU Dresden ist federführend beim Projekt "Learner Content Communities (LCC) - Analyse, Weiterentwicklung des BPS unter dem Aspekt Social Software für Studierende", das gemeinsam mit der TU Chemnitz, der Uni Leipzig, der Hochschule Zittau Görlitz, der HfT Leipzig und der BPS GmbH realisiert wird. Die TU Dresden ist neben weiteren sächsischen Hochschulen Gesellschafterin der Bildungsportal Sachsen GmbH. Sie nimmt auf diesem Wege Einfluss auf die Einführung und nachhaltige Nutzung der Neuen Medien in der Aus- und Weiterbildung. Alle aktuellen Informationen zum Thema Multimedia und E-Learning werden auf den Web-Seiten der TU Dresden veröffentlicht.

Ein fester Bestandteil der wissenschaftlichen Weiterbildung ist die Durchführung von Kursen zur *berufsbegleitenden Lehrerweiterbildung* im Auftrag des Sächsischen Staatsministeriums für Kultus, an denen im Wintersemester 2008/09 183 und im Sommersemester 2009 111 Lehrer in insgesamt 16 Kursen in den Fächern Deutsch als Zweitsprache, Ethik/Philosophie, Gemeinschaftskunde, Informatik, Katholische Religion, Latein, Sport und Wirtschaft/Technik/Haushaltslehre teilnahmen. Es wurden zusätzliche Lehrbefähigungen und überwiegend berufsqualifizierende Abschlüsse erworben.

Seit ihrer Gründung 1994 nutzen interessierte Bürger der Region die Angebote der *Dresdner Bürger-Universität*. Dabei werden Weiterbildungsveranstaltungen unterschiedlichster Themenbereiche von der TU Dresden als spezielle Form der Gasthörerschaft angeboten.

2 Entwicklung der Bewerber-, Studienanfänger- und Studierendenzahlen

2.1 Bewerber und Studienanfänger im Jahres-Vergleich

Zum Wintersemester 2008/09 gingen an der TU Dresden insgesamt 22 883 Bewerbungen ein. Das entsprach einer Steigerung um 3 % im Vergleich zum Vorjahr. Dieser Anstieg wirkte sich nicht auf die Anfängerzahlen aus. Insgesamt begannen zum Wintersemester 2008/09 7 642 Studierende im 1. Fachsemester mit dem Studium. Das bedeutete einen Rückgang um 2,4 %. Im 1. Hochschulsemester wurde mit 5 750 Studienanfängern ebenfalls 2,8 % weniger Studierende immatrikuliert als im Vorjahr. Nachvollziehbare Ursache für den Rückgang sind einerseits die Einführung von Zulassungsbeschränkungen im Bereich Germanistik an der Fakultät Sprach-, Literatur und Kulturwissenschaften und andererseits die noch geringe Zahl von Neuimmatrikulationen in Master-Studiengängen auf Grund der noch fehlenden Bewerber mit abgeschlossener Bachelor-Prüfung. Dies wird sich voraussichtlich in den nächsten Jahren ändern.

Tab. 4: **Vergleich Bewerber und Studierende im 1. Fachsemester bzw. im 1. Hochschulsemester Wintersemester 2006/07 bis Wintersemester 2008/09**

	WS 2006/07			WS 2007/08			WS 2008/09		
	Bew.	1. FS	1. HS	Bew.	1. FS	1. HS	Bew.	1. FS	1. HS
Studienanfänger gesamt	21 449	7 449	5 620	22 202	7 833	5 919	22 883	7 642	5 750
- davon Frauen	11 401	3 143	2 390	12 326	3 424	2 653	12 965	3 444	2 639
- davon Ausländer	3 298	1 212	1 044	2 662	1 106	988	2 510	1 039	959

Erläuterung: Bew. – Bewerber; 1. FS - 1. Fachsemester; 1. HS – 1. Hochschulsemester

Abb. 4: **Vergleich Anzahl Studierender im 1. Fachsemester und im 1. Hochschulsemester Wintersemester 1995/96 bis Wintersemester 2008/09 (Stand jeweils 1.12.)**

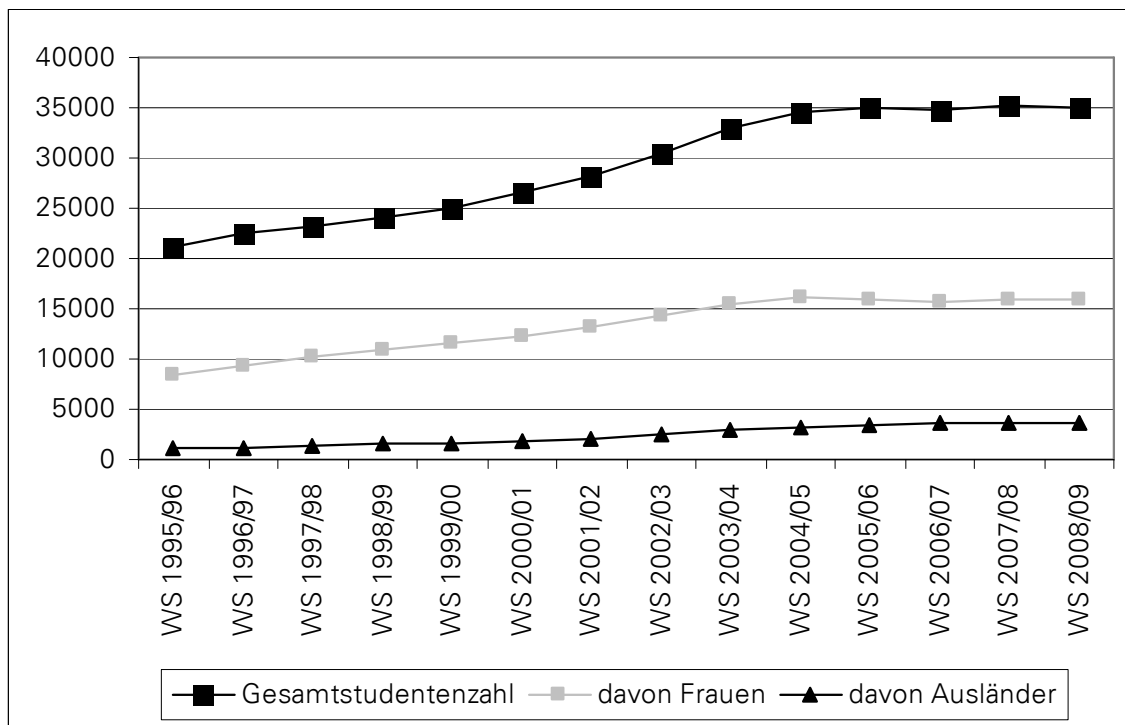
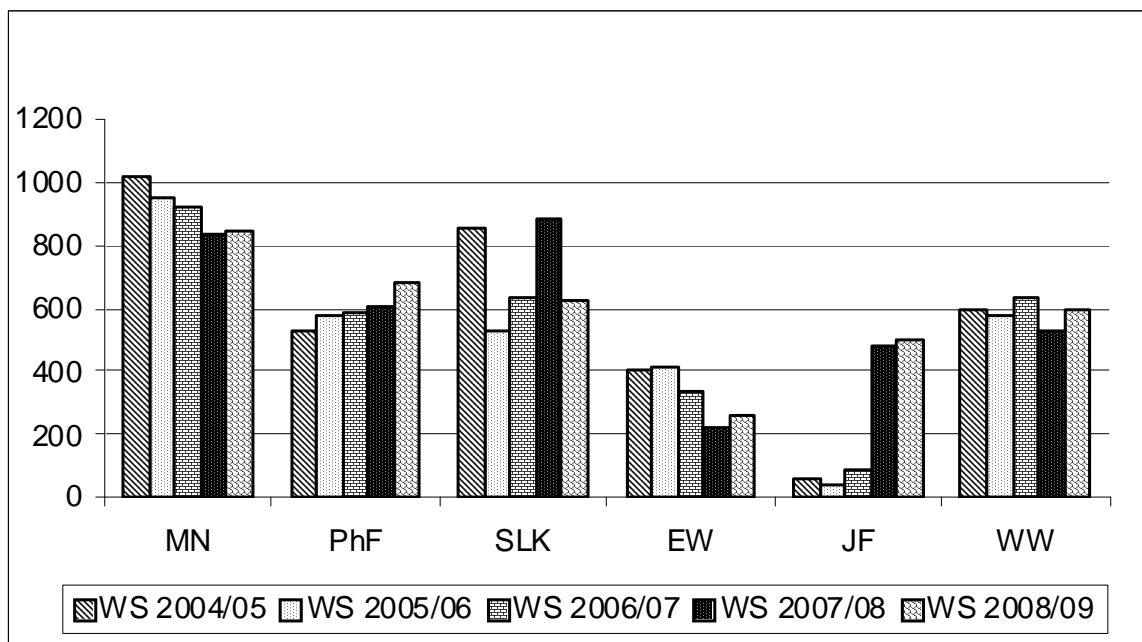
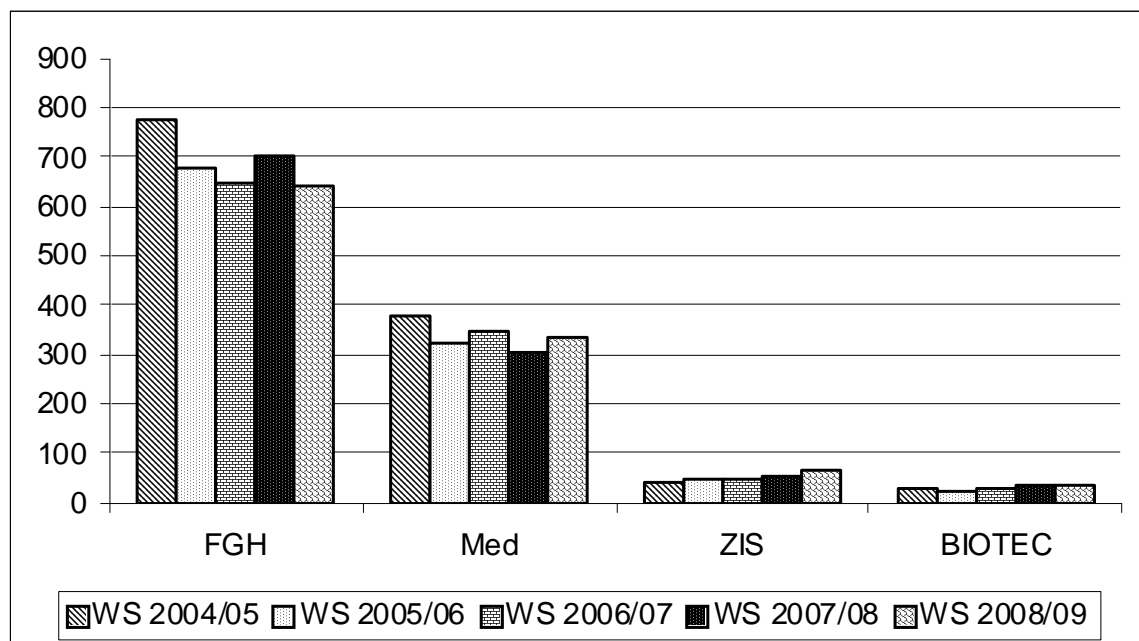
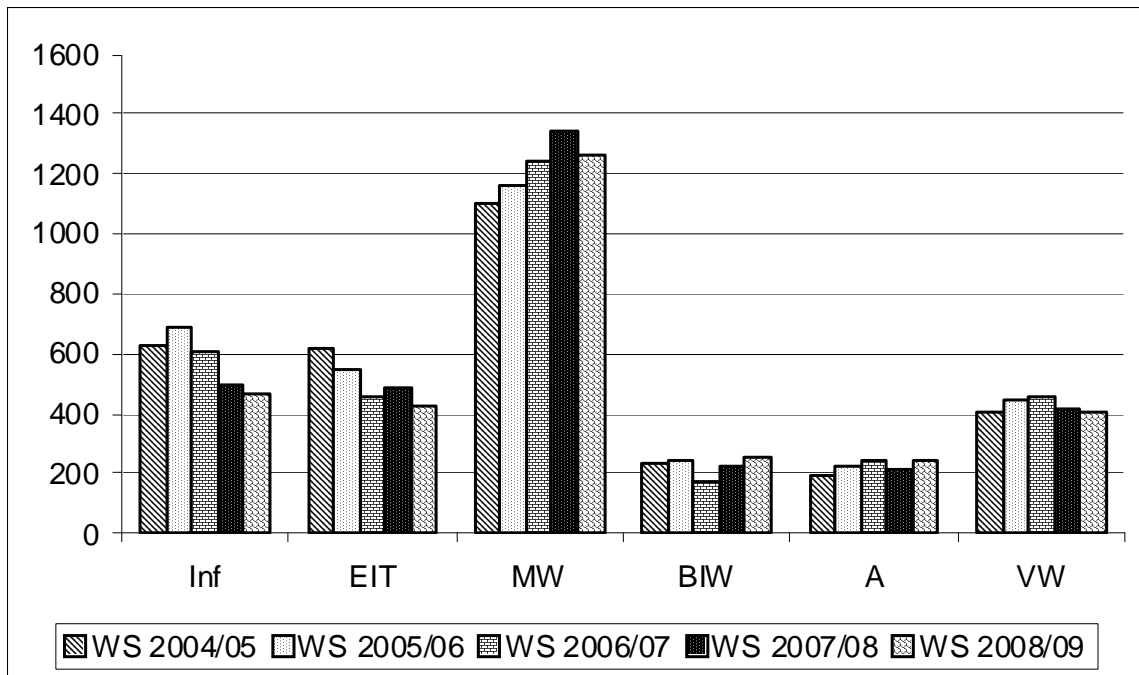


Abb. 5: **Vergleich Anzahl Studierender (Direktstudenten*) im 1. Fachsemester Wintersemester 2004/05 bis Wintersemester 2008/09 (Stand jeweils 1.12.) - aufgeschlüsselt nach Fakultäten**





* Direktstudenten sind alle Studierenden außer Fernstudenten, Studenten im weiterbildenden Studium und Promotionsstudenten.

2.1.1 Fakultätsbezogene Erläuterungen zum Anstieg der Studienanfängerzahlen

In einigen Fakultäten ist die Anzahl der Studierenden im 1. Fachsemester trotz der insgesamt rückläufigen Tendenz stark angestiegen.

In der Fakultät Bauingenieurwesen konnte mit 77 neu immatrikulierten Studierenden insgesamt eine Steigerung der Studienanfänger um 34 % erreicht werden.

In der Fakultät Architektur nahmen im zulassungsbeschränkten Studiengang Architektur wieder mehr Bewerber ihre Zulassung an der TU Dresden an. Das führte zu einer Steigerung der Immatrikulationszahl um 5,9 %.

In der Fakultät Erziehungswissenschaften konnte auf Grund der Anhebung der Zulassungszahl im Studiengang Erziehungswissenschaften sowie auf Grund des neu eingeführten Studienganges Vocational Education and Personnel Capacity Building eine Steigerung um 17 % erreicht werden.

In der Fakultät Wirtschaftswissenschaften stieg die Immatrikulationszahl um 12 %. Gründe dafür waren die größere Nachfrage im Studiengang Wirtschaftsingenieurwesen sowie der neu eingeführte Bachelor-Studiengang Wirtschaftsinformatik und die neuen wirtschaftswissenschaftlichen Master-Studiengänge.

In der Philosophischen Fakultät stieg die Immatrikulationszahl um 12 %, was insbesondere an der größeren Nachfrage in den Bachelor-Studiengängen Politikwissenschaft, Kunstgeschichte, Medienforschung/Medienpraxis, Soziologie sowie in den neu eingeführten Masterstudiengängen lag.

2.1.2 Fakultätsbezogene Erläuterungen zum Rückgang der Studienanfängerzahlen

In der Fakultät Sprach-, Literatur- und Kulturwissenschaften wurde ein Rückgang der Studienanfängerzahl um 30 % festgestellt. Dieser Rückgang kam vorrangig durch die Einführung von Zulassungsbeschränkungen im Lehramtsfach Deutsch und in den germanistischen Hauptfächern des BA-Studienganges Sprach-, Literatur- und Kulturwissenschaften zustande.

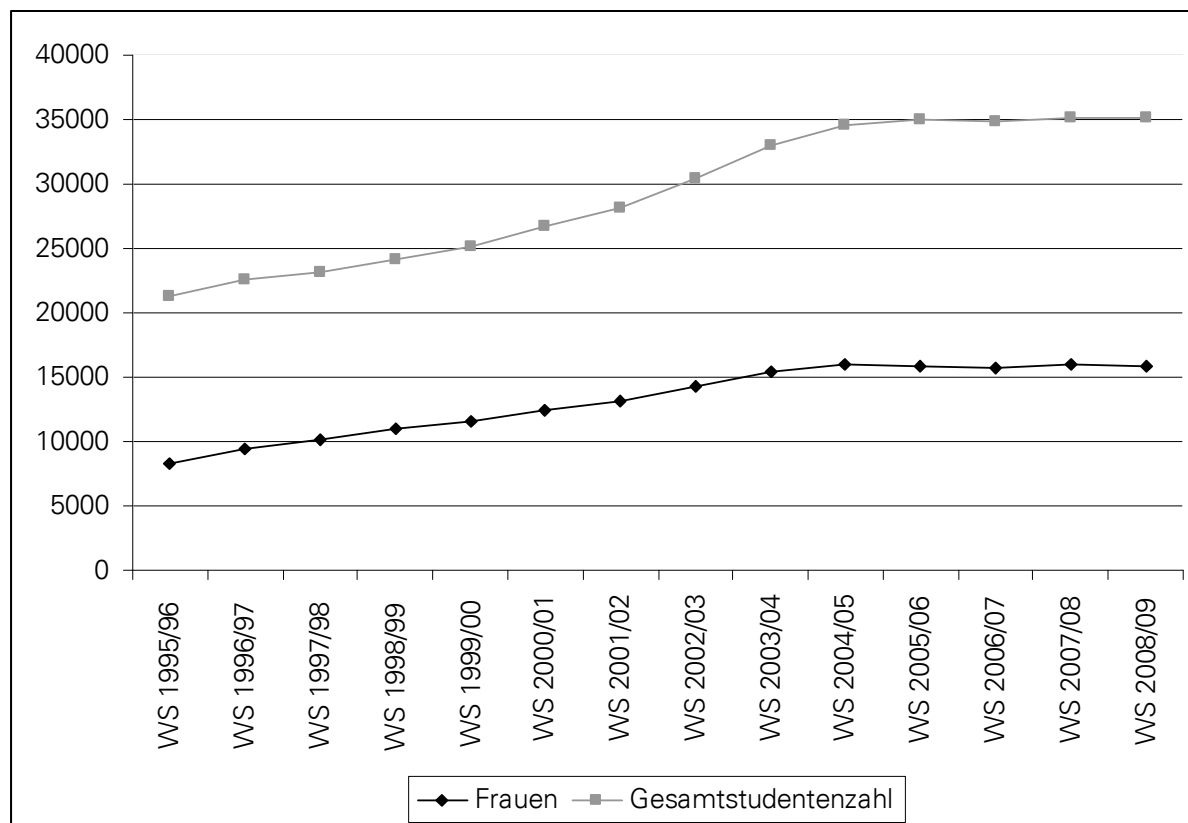
In der Fakultät Elektrotechnik und Informationstechnik wurden 12 % weniger Studienanfänger als im Vorjahr immatrikuliert. Der Rückgang ergab sich aus der rückläufigen Nachfrage in den grundständigen Studiengängen Elektrotechnik und Informationstechnik. Die Fakultät Forst-, Geo- und Hydrowissenschaften verzeichnete einen Rückgang der Studienanfängerzahl um 8,8 %. Dieser Rückgang ergab sich vorrangig aus der Aufhebung des Diplomabschlusses in den Studiengängen Abfallwirtschaft- und Altlasten und Kartographie.

2.1.3 Entwicklung der Bewerber- und Studienanfängerzahlen von ausländischen Studierenden

Die Anzahl ausländischer Studienbewerber (2 510) ist im Vergleich zum Vorjahr (2 662) um 5,7 % zurückgegangen. Dies wirkte sich direkt auf die Studienanfängerzahlen aus. So konnten im 1. Fachsemester nur 1 039 und im 1. Hochschulsesemester 959 Immatrikulationen durchgeführt werden. Das bedeutete einen Rückgang um 6 % im 1. Fachsemester bzw. um 3,2 % im 1. Hochschulsesemester im Vergleich zum Vorjahr. 517 der 959 Immatrikulationen ins 1. Hochschulsesemester waren Frauen. Das sind mehr als die Hälfte aller neuen ausländischen Studierenden (53,9%).

2.2 Entwicklung der Studierendenzahl

Abb. 6: **Entwicklung der Studierendenzahlen im Vergleich zur Zahl der studierenden Frauen seit dem Wintersemester 1995/96 (Stand jeweils 1. Dezember)**



Tab. 5: **Studierendenzahl gesamt im Vergleich zur Studienanfängerzahl - Entwicklung seit dem Wintersemester 2006/07**

	WS 2006/07	Veränderung zum Vorjahr		WS 2007/08	Veränderung zum Vorjahr		WS 2008/09
		absolut	in %		absolut	in %	
Studierende gesamt	34 882	251	0,7	35 133	- 39	- 0,1	35 094
- davon Frauen	15 737	240	1,5	15 977	- 73	- 0,4	15 904

Die Gesamtzahl der Studierenden an der TU Dresden verringerte sich zum Wintersemester 2008/09 erstmals seit 1990 geringfügig um 0,1 %. Dabei nahm der Anteil der immatrikulierten Frauen stärker ab als der der immatrikulierten Männer. Der Frauenanteil verringerte sich im Vergleich zum Vorjahr geringfügig von 45,5 % auf 45,3 %.

Neben der dargestellten Entwicklung der immatrikulierten Direktstudenten sind auch Studierende der Studienformen Fernstudium, Promotionsstudium und weiterbildendes Studium zu berücksichtigen. Eine Darstellung im Diagramm ist auf Grund des geringen Studentenanteils an der Gesamtstudierendenzahl nicht sinnvoll. Der Anteil der Fernstudenten zum Wintersemester 2008/09 beträgt 1,83 %. Die Anzahl der Fernstudenten ist innerhalb der letzten drei Jahre relativ konstant geblieben. Der Anteil der im Promotionsstudium immatrikulierten Stu-

dierenden beträgt 5,6. Im Vergleich zum letzten Jahr erhöhte sich die Anzahl der immatrikulierten Promotionsstudenten von 1 669 auf 1 976 und damit um 18 %. Der Anteil der Studierenden im weiterbildenden Studium beträgt 2,9 %. Der Anteil der Studenten dieser Studienform ist relativ konstant geblieben.

2.3 Zugangsprüfung zum Erwerb der Studienberechtigung für Berufstätige ohne allgemeine Hochschulreife

Entsprechend den Bestimmungen des Sächsischen Hochschulgesetzes konnten im Studienjahr 2008/09 nunmehr zum 14. Mal Zugangsprüfungen für Berufstätige ohne allgemeine Hochschulreife durchgeführt werden. Mit Erlass des neuen Sächsischen Hochschulgesetzes entfiel in diesem Berichtszeitraum die Zulassungsvoraussetzung der dreijährigen Berufserfahrung, was zu einem Anstieg der Teilnehmerzahl führte. Bewerber, die über eine abgeschlossene Berufsausbildung verfügen, konnten über diesen Weg eine fach- und hochschulgebundene Studienberechtigung durch Bestehen der Zugangsprüfung erlangen. Zur Vorbereitung auf die Zugangsprüfung werden den Bewerbern Informationen über die Prüfungsinhalte sowie Beispielklausuren der Vorjahre zur Verfügung gestellt. Bewährt haben sich auch die jeweils vor Beginn des Bewerbungszeitraumes stattfindende Informationsveranstaltung und die individuelle Beratung der Interessenten im Vorfeld der Bewerbung, die vor allem der Aufklärung über nachzuweisende Zugangsvoraussetzungen und Prüfungsanforderungen dient. Für den Prüfungszeitraum 2009 lagen insgesamt 58 (Vorjahr: 41) Bewerbungen vor. Hinzu kamen vier (Vorjahr: 4) Kandidaten, die sich zur Wiederholung der Zugangsprüfung angemeldet haben. Neun (Vorjahr: 8) Bewerber mussten wegen Nichterfüllung der Zulassungsvoraussetzungen abgelehnt werden. Ein Bewerber konnte auf Grund seines Meisterbriefes und der Änderung der Zulassungsvoraussetzungen direkt zum Studium an der Technischen Universität Dresden zugelassen werden. Aus beruflichen oder persönlichen Gründen erklärten wie im Vorjahr elf Bewerber ihren Rücktritt von der Zugangsprüfung, davon auch ein Kandidat, der sich für die Wiederholungsprüfung angemeldet hatte. Allen Rücktritten wurde stattgegeben. Von den 38 Erstbewerbern waren 11 Frauen, unter den 3 Wiederholern war eine Frau.

Tab. 6: **Entwicklung der Beteiligung an der Zugangsprüfung seit 2003**

Prüfungsperiode	2003	2004	2005	2006	2007	2008	2009
Erstbewerber	44	40	33	36	40	41	58
Ablehnungen	4	4	6	5	9	8	9
Anmeldungen zur Wiederholung/ Fortsetzung der Prüfung	6	11	6	5	4	5	4
Rücktritte (stattgegeben)	8	13	8	9	5	11	11

Zu den Prüfungen 2009 waren somit 41 (Vorjahr: 27) Kandidaten angemeldet. Wie im Vorjahr sind sieben Kandidaten zu den Prüfungen ohne Angabe von Gründen nicht erschienen. In diesen Fällen wurden die betreffenden Teilprüfungen mit "nicht ausreichend" (5,0) bewertet. Diese Noten sind in die Notenübersicht nicht einbezogen worden. Ein Kandidat hat drei der vier schriftlichen Prüfungen ohne Angabe von Gründen versäumt. 2 Kandidaten traten nach Prüfungsbeginn zurück, auch diesen wurde stattgegeben. In den einzelnen Teilprüfungen wurden folgende Ergebnisse erreicht:

Tab. 7: **Ergebnisse der Teilprüfungen in der Prüfungsperiode 2009**

Prüfungsfach	Note 1	Note 2	Note 3	Note 4	Note 5	Ø
Deutsche Sprache (30)	-	7	10	11	2	3,3
Mathematik (30)	-	1	4	7	18	4,4
Fremdsprache (29)	2	4	7	5	11	3,6
Gemeinschaftskunde (15)	2	8	5	-	-	2,3
Physik (12)	2	3	3	1	3	3,0
Biologie (4)	-	-	1	2	1	3,8
mündliche Prüfung (9)	3	2	2	2	-	2,7

Die unterschiedlichen Teilnehmerzahlen (Angabe in der Klammer) an den einzelnen Teilprüfungen ergeben sich aus der Anrechnung von Prüfungsteilen sowie der Tatsache, dass bei der Wiederholungsprüfung nur die nicht bestandenen Teile wiederholt werden. Außerdem werden zur mündlichen Prüfung nur die Kandidaten geladen, die die schriftlichen Teilprüfungen bestanden haben. In der Prüfungsperiode 2009 haben neun (Vorjahr: 5) Kandidaten die Zugangsprüfung bestanden, davon waren 3 Frauen. Endgültig nicht bestanden wurden keine Prüfungen (Vorjahr: 4). Nicht bestanden wurden 30 (Vorjahr: 18) Prüfungen, davon 8 (Vorjahr: 6) wegen Versäumnis. Das entspricht einer Bestehensquote von 29,0 % (Vorjahr: 27,7%), bezogen auf die tatsächlich angetretenen Prüfungen. Das Gesamtergebnis zeigt, dass die Zugangsprüfung zwar anspruchsvoll, aber zu bewältigen ist. Die Bestehensquote ist gegenüber den Vorjahren wieder etwas gestiegen.

Tab. 8: **Ergebnisse der Zugangsprüfung seit 2003**

Anzahl Prüfungen	2003	2004	2005	2006	2007	2008	2009
Angemeldet	38	33	33	27	30	27	41
Versäumt (ohne Angabe von Gründen)	6	8	5	7	8	9	8***
Abgelegt	32	25	28	20	21	18	31
Endgültig nicht bestanden	2	6	2	3	1	4**	0
Bestandene Prüfungen	12	4	10	5	7*	5	9
Bestehensquote in %	37,5	15	38,4	25	31,8	27,7	29,0

* incl. einer angerechneten Zugangsprüfung

** davon drei wegen Versäumnis der Wiederholungsprüfung

*** davon eine wegen Teilversäumnis

Mit der bestandenen Zugangsprüfung wurde je einmal die Studienberechtigung für die Studiengänge Elektrotechnik, Maschinenbau (Fernstudium), Mechatronik, Medizin, Sozialpädagogik, Werkstoffwissenschaften und Zahnmedizin sowie zweimal für den Studiengang Physik an der TU Dresden erworben.

2.4 Herkunft der Studierenden (nach dem Ort des Erwerbs der Hochschulreife)

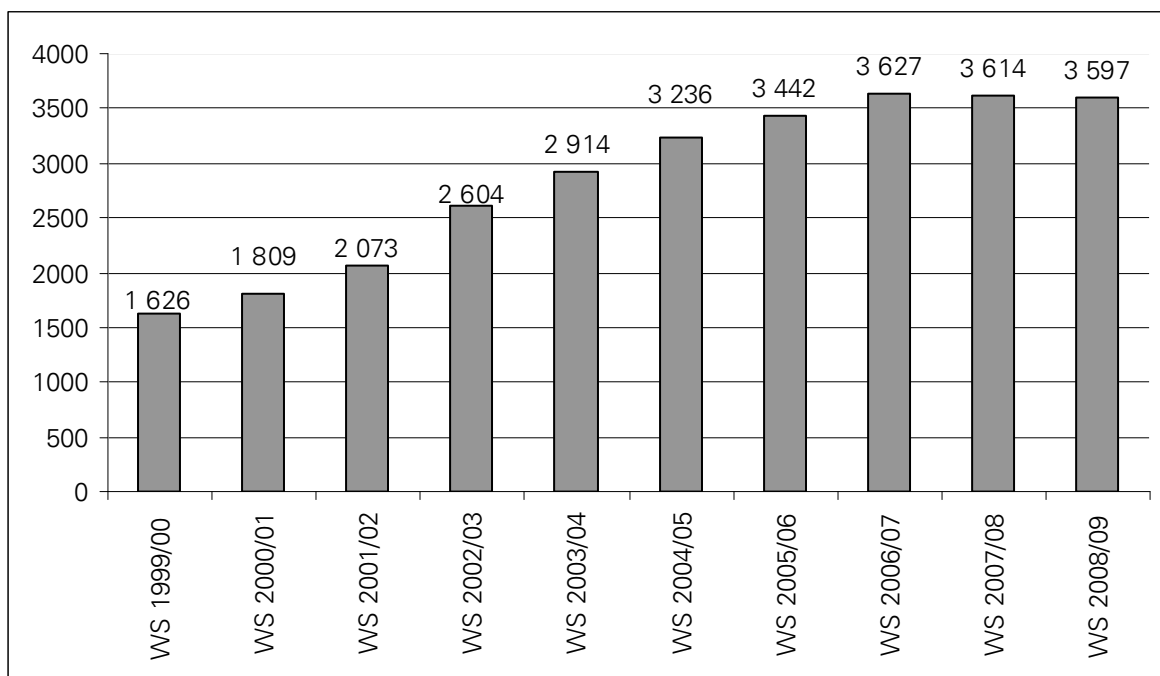
Es ist deutlich erkennbar, dass sich der Anteil der Studienanfänger, die aus den alten und neuen Bundesländern zur TU Dresden kommen, zuungunsten der aus Sachsen und aus dem Ausland kommenden Studienanfängern erhöht hat. So stieg der Anteil der Studienanfänger aus den neuen Bundesländern um 2,2 % und der aus den alten Bundesländern um 1 %. Dagegen sank der Anteil der sächsischen Anfänger um 2,2 % und der Anteil der Ausländer um 0,5 %. Etwas abgeschwächt ist diese Tendenz ebenfalls bei der Herkunftsverteilung

aller Studierenden der TU Dresden sichtbar. Der Anteil der insgesamt an der TU Dresden immatrikulierten ausländischen Studierenden ist mit 10,2 % konstant geblieben.

2.5 Anteil ausländischer Studierender an der Gesamtzahl der Studierenden

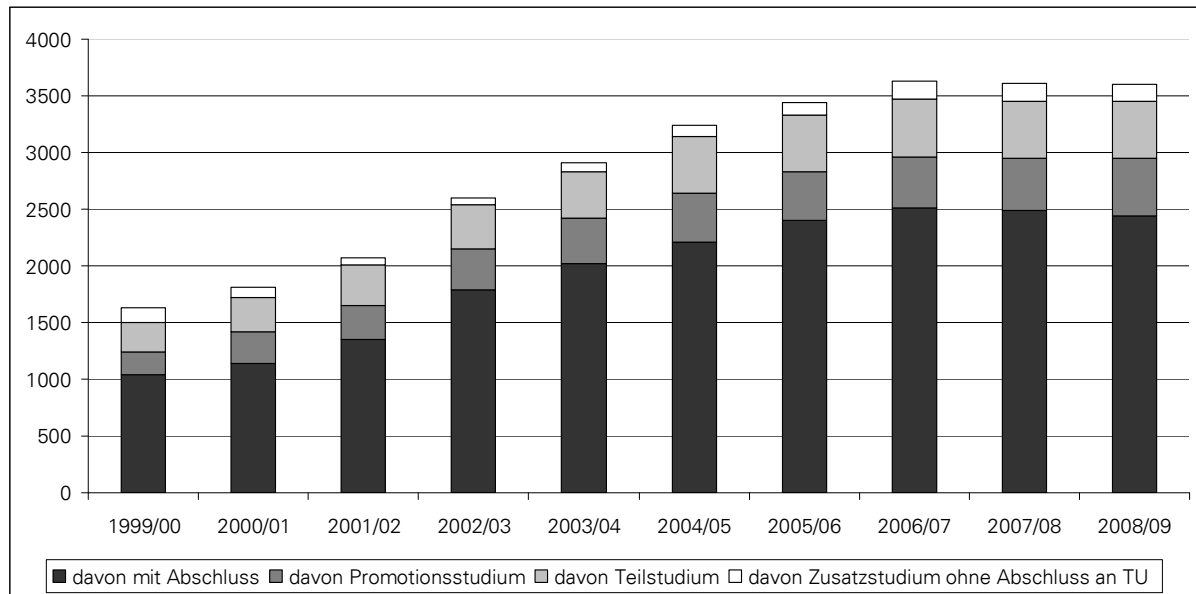
Während des Berichtszeitraumes ist die Anzahl der ausländischen Studierenden mit 3 597 im Vergleich zum Vorjahr (3 614) nahezu gleich geblieben. Gemessen an der Gesamtstudierendenzahl in Höhe von 35 094 (Stand 1. Dezember 2008) entspricht das einem Anteil von 10,2%. Fast die Hälfte aller ausländischen Studierenden sind Frauen (49,7%). Damit ist im Vergleich zu den Vorjahren der Anteil der weiblichen ausländischen Studierenden ebenso konstant geblieben.

Abb. 7: **Entwicklung des Anteils ausländischer Studierender an der Gesamtstudierendenzahl im Vergleich zu den Vorjahren (Stand jeweils 1. Dezember)**



Von den 3 597 ausländischen Studierenden befanden sich 2 440 Studierende in einem Studiengang mit dem Ziel, einen Diplom-, Magister-, Bachelor- oder Mastergrad zu erwerben oder das Staatsexamen abzulegen. 506 Studierende befanden sich zu einem Kurzzeitstudienaufenthalt an der TU Dresden (sogenanntes Teilstudium), 507 im Promotionsstudium. Die verbleibenden 144 Studierenden waren zum Zwecke einer wissenschaftlichen Weiterbildung ohne wissenschaftlichen Abschluss, oft im Rahmen der Vorbereitung einer Promotion, immatrikuliert. In den vergangenen 15 Jahren gab es eine sehr differenzierte Entwicklung hinsichtlich der Herkunftsländer der ausländischen Studierenden. Während Mitte der 90er Jahre Vietnam, Bulgarien, Syrien und Kamerun die stärksten Ländergruppen darstellten, was möglicherweise auf Nachwirkungen ehemaliger Regierungsabkommen zwischen der DDR und jenen Ländern zurückzuführen war, trat um 1999/2000 eine Trendwende ein.

Abb. 8: **Anzahl ausländischer Studierende nach Studienart bzw. Studienziel**



Mit der Öffnung Chinas zu Europa und gezielten Marketingmaßnahmen seitens der TU Dresden stieg die Zahl chinesischer Studierender sprunghaft an. Mit 794 Studierenden stellte sie im Wintersemester 2008/09 die stärkste Ländergruppe dar.

Während die Anzahl bulgarischer und kamerunischer Studierender seit 2004/2005 (Bulgarien) bzw. 1999/2000 (Kamerun) zurückging, war das Interesse polnischer, russischer und ukrainischer Studierender konstant bzw. verzeichnete durch gezielte Marketingmaßnahmen und Stipendienprogramme einen Anstieg.

Auch der EU-Beitritt neuer ost- und südosteuropäischer Staaten veränderte das Bild. Die polnischen Studierenden stellten im Wintersemester 2008/09 mit 261 die zweitstärkste Ländergruppe dar. Tschechien mit 137 und Bulgarien mit 128 Studierenden belegten die Plätze 6 und 7. Die Plätze drei bis fünf belegten Vietnam (221), Russland (204) und die Ukraine (164).

Der Anteil der Studierenden aus westeuropäischen Ländern wie Italien, Frankreich und Spanien liegt bei ca. 110 bis 70 Studierenden, wobei hierfür zahlreiche bilaterale Hochschulprogramme, z. B. Doppeldiplomprogramme, sowie Hochschulkooperationen im Rahmen von ERASMUS ausschlaggebend sind.

Der relativ hohe Anteil indischer Studierender (79) erklärt sich aus einem langfristig angelegten vom DAAD geförderten Master-Sandwich-Programm, durch das zahlreiche Hochschulkooperationen zwischen der TU Dresden und indischen Hochschulen entstanden waren, sowie der Etablierung englischsprachiger Masterprogramme.

Tab. 9: **Entwicklung der Anzahl ausländischer Studierender nach ausgewählten Herkunftsländern von 1994/95 bis 2008/09**

Studien-jahr	VR China	Polen	Vietnam	Kamerun	Bulgarien	Russ. Föderat.	Ukraine	Tschech. Republik	Syrien	Italien	Frank-reich	Spanien	Indien
1994/95	21	46	74	50	76	22	9	16	50	14	27	8	8
1995/96	32	61	69	44	66	36	19	15	47	8	49	22	7
1996/97	51	63	66	46	67	36	27	20	47	12	59	33	11
1997/98	54	57	57	57	72	64	32	13	40	34	68	42	11
1998/99	117	69	55	71	83	69	45	15	44	52	70	57	15
1999/00	171	96	70	62	90	69	50	21	51	51	75	56	30
2000/01	219	130	71	48	97	84	74	42	52	65	81	54	30
2001/02	322	155	59	34	120	98	101	59	49	85	89	57	42
2002/03	583	203	96	42	146	117	116	70	51	102	72	61	70
2003/04	658	228	145	38	174	150	125	65	64	86	71	50	82
2004/05	694	265	171	40	173	183	135	94	77	96	100	68	81
2005/06	735	312	203	48	170	168	166	118	104	94	86	75	72
2006/07	796	303	229	39	157	182	181	119	105	97	88	74	80
2007/08	820	275	243	28	142	183	179	134	95	91	89	68	83
2008/09	794	261	221	25	128	204	164	137	79	102	108	73	79

Den höchsten Anteil an ausländischen Studierenden hat auf Grund seiner internationalen Ausrichtung wie in den Vorjahren das Biotechnologische Zentrum (Biotec) mit 72,5 %. Auf dem ingenieurwissenschaftlichen Gebiet folgen die Fakultäten Elektrotechnik und Informationstechnik (17,0 %), Informatik (15,6 %) und Bauingenieurwesen (15,3 %). Im Vergleich zum Vorjahr ist der Anteil der ausländischen Studierenden im Zentrum für internationale Studien (ZIS) am stärksten gestiegen von 13,5 auf 16,3 %; aber auch in der Juristischen Fakultät gibt es einen Zuwachs.

Tab. 10: **Anteil ausländischer Studierender an den einzelnen Fakultäten**

Fak./ Einrichtung	Studienjahr 2007/08		Studienjahr 2008/09	
	Anzahl der ausländischen Studierenden	Anteil in %	Anzahl der ausländischen Studierenden	Anteil in %
VW	79	4,9	74	4,3
PhF	203	6,1	165	5,1
FGH	223	7,5	239	8,2
EW	198	9,9	209	11,0
MF	157	6,9	175	7,3
MW	398	8,0	449	8,5
MN	420	9,4	426	9,7
JF	79	8,3	97	8,9
VWW	257	9,7	275	10,4
A	138	11,5	139	12,0
ZIS	19	13,5	25	16,3

Fak./ Einrichtung	Studienjahr 2007/08		Studienjahr 2008/09	
	Anzahl der ausländischen Studierenden	Anteil in %	Anzahl der ausländischen Studierenden	Anteil in %
INF	332	15,7	299	15,6
SLK	535	15,6	482	14,8
BIW	137	18,3	129	15,3
Eul	382	17,3	364	17,0
Biotec	57	73,1	50	72,5

Die Anzahl der eingeschriebenen Promotionsstudenten aus dem Ausland hat sich mit 507 erneut erhöht (im Vorjahr 463). Davon waren 224 (d. h. 44,1 %) Frauen. Die meisten ausländischen Promovierenden befanden sich im Berichtszeitraum an den Fakultäten Mathematik und Naturwissenschaften (180, das entspricht 24,6% aller eingeschriebenen Promotionsstudenten), an der Medizinischen Fakultät Carl Gustav Carus (67 = 44,9 %) – hier ist der Anstieg besonders hoch -, Maschinenwesen (58 = 12,4 %), Elektrotechnik (45 = 25,5 %) und FGH (41 = 29,9 %). Wie jedoch eine Untersuchung gemeinsam mit einem vom DAAD geförderten Forum ergab, ist nur ein Teil der ausländischen Doktoranden als Promotionsstudent eingeschrieben und somit die Gesamtzahl der (ausländischen) Doktoranden nicht erfassbar.

2.6 Beurlaubungen vom Studium gemäß § 16 Sächsisches Hochschulgesetz

Der Anteil der Studierenden, die sich vom Studium beurlauben ließen, nahm im Vergleich zum Vorjahr um 0,2 % zu. Bei Betrachtung einzelner Fakultäten konnten in folgenden Fakultäten stärkere Abweichungen von dieser Tendenz festgestellt werden. So verringerte sich der Anteil beurlaubter Studenten sehr stark in den Fakultäten Informatik, Wirtschaftswissenschaften, Elektrotechnik und Informationstechnik, Maschinenwesen und an der Medizinischen und Philosophischen Fakultät. Dabei sank insbesondere das Bedürfnis, sich wegen eines Auslandsstudiums oder –praktikums, wegen Ableistung eines Dienstes, wegen eigener Krankheit oder wegen der Vorbereitung auf Prüfungen beurlauben zu lassen. Um 12 % gestiegen ist dagegen der Anteil der Studentinnen und Studenten, die sich wegen Mutterschaft oder Inanspruchnahme der gesetzlichen Elternzeit haben beurlauben lassen.

2.7 Exmatrikulationen und Studiengangswechsel

Der Exmatrikulationsstatistik kommt wegen der besonderen Erhebungsart (Selbstangabe der Exmatrikulationsgründe durch die Studierenden in Verbindung mit der Exmatrikulation von Amts wegen durch die TU Dresden) nur eine relativ geringe Aussagekraft zu. Bei studiengangsbezogenen Rückschlüssen kann es zu Abweichungen insbesondere gegenüber der Prüfungsstatistik kommen. Dies wird besonders deutlich, wenn man die Anzahl der wegen nicht erfolgter Rückmeldung (Ex-Grund 7) exmatrikulierten Studierenden betrachtet. Da die Absolventen sich nach erfolgreichem Studienabschluss nicht immer durch Einreichen eines Exmatrikulationsantrages abmelden, werden diese Personen mit dem Ex-Grund 7 in der Exmatrikulationsstatistik geführt. Damit ist eine eindeutige Aussage insbesondere zu den Exmatrikulationen wegen erfolgreichen Abschlusses (Ex-Grund 1) korrekt nur über die Prüfungsstatistik möglich.

Die Exmatrikulations- und Wechselstatistik der TU Dresden vom Winter- und Sommersemester 2008/09 zeigt im Vergleich zum Vorjahr folgende Änderungen. Die Gesamtzahl der

Exmatrikulations- und Wechselfälle sank um 6 %, wobei im Einzelnen die Anzahl der Wechsel um 3,2 % stieg und die Anzahl der Exmatrikulationen um 7,6 % sank. Die Zahl der Studenten, die wegen Aufgabe oder Unterbrechung des Studiums eine Exmatrikulation beantragt haben, sank im Vergleich zum Vorjahr um erfreuliche 12 %. Die Zahl der Studenten, die auf Grund eines erfolgreich erworbenen Abschlusses eine Exmatrikulation beantragt haben oder in einen neuen Studiengang wechseln wollten, nahm um erfreuliche 6,5 % zu. Diese Zahlen zeigen das stärker werdende Bestreben, das Studium schnell und erfolgreich zu beenden.

3 Auslandsmobilität der Studierenden

3.1 Auslandsmobilität im Zusammenhang mit der neuen Studienstruktur

Zielstellung der TU Dresden ist es, ihren Studierenden bei der Planung und Realisierung eines Auslandsaufenthaltes alle nur mögliche Unterstützung zu geben und die Auslandsmobilität merklich zu erhöhen. Die TU Dresden orientiert und misst sich hierbei an den Bologna-Vorgaben, in denen die Steigerung der Mobilität von Studierenden eine der zentralen Forderungen darstellt.

Unter Auslandsmobilität sind studienbezogene Aufenthalte deutscher Studierender in anderen Ländern, wie Studium, Praktikum, Sprachkurs, Exkursion, Projektarbeit oder Summer-schools zu verstehen.

Dass dies kein automatisierter Prozess ist, zeigt die Tatsache, dass bis 2006/07 für die studentische Auslandsmobilität an der TU Dresden die Nachfrage bzw. die Teilnahme an Austauschprogrammen fortlaufend stieg, während im Verlauf der letzten beiden Jahre die Zahl der im Ausland Studierenden merklich zurückgegangen ist. Inwieweit dies tatsächlich durch die Studienreform hervorgerufen wurde, lässt sich aus dem vorliegenden Zahlenmaterial nicht eindeutig ableiten.

So wurden exemplarisch in einer deutschlandweiten Studie als Gründe für das Nichtzustandekommen eines Auslandsaufenthaltes von Studierenden u. a. genannt:

- mangelnde finanzielle Ressourcen
- (Nicht-)Vereinbarkeit mit Studienvorgaben/Anforderungen des Studienganges
- Zeitverluste im Studium (Wettbewerbsnachteil, da länger erforderliche Studienfinanzierung)

3.2 Kampagne "Go Out!"

Das Akademische Auslandsamt hat sich das Ziel gesetzt, durch zusätzliche Maßnahmen wie bspw. eine umfassende Informations- und Werbekampagne den Anteil deutscher Studierender mit studienbezogenen Auslandsaufenthalten wieder deutlich zu erhöhen. Diesem Ziel diente das Projekt "Go Out! Auf zu Neuen Welten!", das im Rahmen der vom DAAD und BMBF geförderten Kampagne "Go Out!" finanziert wurde.

Kontinuierlich fortgeführt wurden folgende bereits existierende Angebote:

- Broschüren, Handreichungen und Handzettel zum Studium im Ausland
- Internetseiten (z.B. Webseite mit aktuellen Stipendienausschreibungen und -angeboten verschiedener Stipendienggeber, Internetportal mit Erfahrungsberichten: derzeit sind ca. 500 Berichte einsehbar)
- Flyer zum ERASMUS-Programm zum Motivieren und Mutmachen
- Newsletter
- Turnusmäßig stattfindende Infoveranstaltungen

Die zusätzlichen Aktionen waren darauf gerichtet, mit origineller und altersgemäßer Werbung (Internet, "YouTube") ein breites Publikum anzusprechen und schon von Studienbeginn an Motivation und Lust auf einen Auslandsaufenthalt zu wecken (Videofilm), konkrete und praktische Hilfsmittel für die Planung und Vorbereitung zu geben (Auslandsfahrplan), sowie Informationen zu Praktikaangeboten zu bündeln (Praktikabroschüre).

Ein Teilprojekt von "Go Out!" stellte die Produktion und Vermarktung eines Kurzfilms: "*Wo bleibst Du?*" dar. Im Sommersemester 2009 drehten Studierende der Philosophischen Fakultät im Rahmen eines AQUA-Seminars im Auftrag des Akademischen Auslandsamts einen Werbefilm, der Lust macht, den Schritt über die Grenzen zu wagen. Der produzierte Videofilm wurde anschließend auf diversen Webpräsenzen (bspw. YouTube, Homepage der TU Dresden usw.) eingebunden, auf DVD vervielfältigt und auf verschiedenen zentralen und dezentralen Veranstaltungen verteilt. Einen wirkungsvollen Effekt erwartet das Akademische Auslandsamt vom Einsatz des Videofilms in den Einführungsveranstaltungen der Erstsemester, die bereits zu Studienbeginn für diese Thematik sensibilisiert werden sollen.

Produktion eines "Go-Out-Fahrplans/Auslandsfahrplanes"

Ziel war die Entwicklung eines "Auslandsfahrplans" in Form eines Jahresplaners, der die wichtigsten Stationen in der Vorbereitung eines studentischen Auslandsaufenthaltes enthält und als Planungshilfe dienen soll. Der Inhalt bzw. die Texte wurden vom Team des Akademischen Auslandsamtes entwickelt unter Beteiligung von Studierenden die bereits im Ausland waren, als Erfahrungsträger. Es entstand ein Faltkalender mit Jahresverlauf im kompakten A6 - "Hosentaschenformat".

Der "Go-Out-Fahrplan" deckt zwei wichtige Aspekte der Planung eines Auslandsaufenthaltes ab: Die Vorderseite bietet eine in Stichpunkten und Schlagworten angelegte Checkliste, welche die Schritte von der Planung bis zur Realisierung eines Auslandsaufenthaltes enthält. Die Checkliste soll den Studierenden helfen, die Übersicht nicht zu verlieren bzw. wichtige Punkte, die bei einem Auslandsaufenthalt zu beachten sind (Krankenversicherung, usw.), nicht zu vergessen. Die Rückseite des Fahrplans enthält eine monatsgenaue Übersicht mit Stipendienterminen bzw. Bewerbungsfristen für Fördermöglichkeiten. Zudem wurden für die Studierenden wichtige Weblinks, Anlaufpunkte und Ansprechpartner im AAA gelistet. Der "Go-Out-Fahrplan" wurde bereits über 1000fach bei Infoveranstaltungen an interessierte Studenten, vor allem auch an Erstsemester bei der zentralen feierlichen Immatrikulation zum Studienbeginn bzw. an Abiturienten zum "Schnupperstudium" verteilt und positiv aufgenommen. Besonders geschätzt wird die sehr übersichtliche Form mit kurzen, prägnanten Informationen.

"Internationaler Tag" mit Informationsveranstaltungen, Vorträgen, Erfahrungsberichten, Workshops und Informationsständen

Am 13. Mai 2009 veranstaltete das Akademische Auslandsamt in Zusammenarbeit mit dem LEONARDO-BÜRO PART SACHSEN einen "Internationalen Tag", welcher mit Vorträgen und Informationsständen die Studierenden auf die verschiedenen Möglichkeiten eines Auslandsaufenthaltes aufmerksam machen und sie zum Studium oder Praktikum außerhalb Deutschlands motivieren sollte. Dabei gab es Vorträge zu folgenden Themen:

- Austausch- und Stipendienprogramme für Studierende der TU Dresden
- Ausländische Studenten stellen ihre Heimatuniversitäten vor
- Als Fremdsprachenassistent im Ausland studieren
- Studium und Praktikum in Australien und Neuseeland

- Praktika in Europa mit ERASMUS und LEONARDO
- Praktika in den USA
- Praktika mit IAESTE

Zu den Veranstaltungen konnten jeweils Studierende mit Auslandserfahrung gewonnen werden, die Einblicke in ihre persönlichen Erlebnisse gaben. Diese Beiträge wurden besonders aufmerksam verfolgt. Sie lieferten ein farbiges Bild vom Auslandsaufenthalt und stellten somit den lebendigen Beweis für die reale Umsetzungsmöglichkeit dar. Sehr konkrete Unterstützung und Anleitung für die Vorbereitung bzw. Planung eines Auslandsaufenthaltes konnten Studierende in den Workshops: "Bewerben im Ausland: *Perfekt bewerben – Optimal starten*" am 30. Mai 2009 und "In V6: *Interkulturelle Vorbereitung auf Praktika und Studium im Ausland*" am 15. und 16. Mai 2009 erhalten.

Insgesamt besuchten ca. 400 Studierende die Informationsstände und nahmen an den Vorträgen teil.

3.3 Kontinuierliche Beratung und Information

Voraussetzung für einen erfolgreichen Auslandsaufenthalt ist eine fachkundige Beratung in der Vorbereitungsphase, die nachfolgend in der Begleitung und Betreuung während und nach dem Auslandsaufenthalt ihre Fortsetzung findet. Studierende der Technischen Universität Dresden erhielten im Infocenter des Akademischen Auslandsamtes zu allen Stipendienprogrammen deutscher und ausländischer Organisationen, wie z. B. dem DAAD, der Deutsch-Französischen Hochschule, der Fulbright-Kommission, Programmen des Pädagogischen Austauschdienstes oder anderer Organisationen oder Stiftungen, Beratung und Information. Die Mitarbeiterinnen berieten zu allen spezifischen und praktischen Fragen, die mit einem Studienaufenthalt an einer Partnerhochschule zusammenhängen, z. B. Hinweise und Unterstützung zu inhaltlichen und organisatorischen Aspekten. Letzteres umfasste auch konkrete Unterstützungsmaßnahmen, wie Stellungnahmen, Bewertungen oder Kontaktaufnahmen zu ausländischen Hochschulen.

Zu diesem Zweck unterhält das Akademische Auslandsamt für Studierende ein Infocenter zum Auslandsstudium. Der Bestand des Infocenters an Informationsmaterialien umfasst u. a. Länderstudienführer, Broschüren von Universitäten weltweit, Prospekte von Sprachschulen in aller Welt, Praktikumsadressen, diverse Literatur zu Fördermöglichkeiten und zur Organisation eines Auslandsstudiums, Stipendienausschreibungen sowie die zugehörigen Bewerbungsunterlagen. Ca. 1.500 Studierende pro Jahr nehmen die Beratungsmöglichkeiten im Auslandsamt wahr.

3.4 Austausch- und Fördermaßnahmen für Auslandsstudienaufenthalte

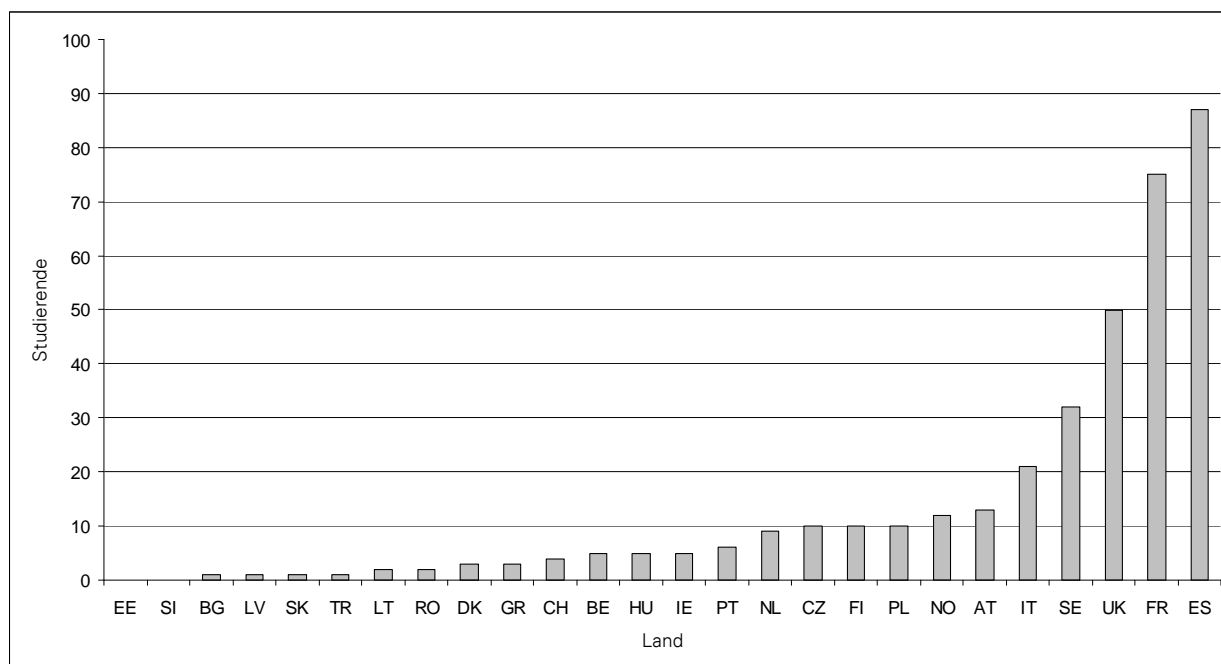
Das ERASMUS-Programm

Gefördert wird die studentische Auslandsmobilität insbesondere mittels gut funktionierender Hochschulkooperationen, über die qualifizierte Austauschplätze bereitgestellt werden. Eine Schlüsselstellung durch die finanzielle Unterstützung sowohl für die mobilen Personen als auch für die Organisation nimmt dabei das EU-Programm ERASMUS ein.

Um für die ERASMUS-Studierenden- und Lehrendenmobilität Fördermittel zu erhalten, reichte die TU Dresden zum 31. März 2008 bei der nationalen Agentur einen Antrag auf Förde-

rung der Mobilitätsmaßnahmen ein. Die TU Dresden erhielt zur Förderung der ERASMUS-Aktivitäten für das Studienjahr 2008/09 eine Gesamtsumme von 685.392 EUR. Zur Umsetzung der Austauschmaßnahmen und der geplanten ERASMUS-Projekte wurden ca. 700 bilaterale ERASMUS-Abkommen mit mehr als 300 europäischen Hochschulen und einem geplanten Austauschvolumen von über 700 Studierenden (jeweils ins Ausland gehende als auch an die TUD kommende) und mehr als 100 Dozentenlehraufträgen abgeschlossen. 368 Studierende der TU Dresden haben im Rahmen der ERASMUS-Austausche im Studienjahr 2008/09 an mehr als 150 verschiedenen europäischen Partnerhochschulen der TUD einen Auslandsaufenthalt absolviert. Nach Zielländern betrachtet, ergibt sich folgende Verteilung:

Abb. 9: **Zahl der ins Ausland gehenden ERASMUS-Studierenden der TU Dresden im Hochschuljahr 2008/09**



Erklärungen der Abkürzungen (Länder-ISO-Codes), sortiert nach Abkürzung

AT	Österreich	GR	Griechenland	PL	Polen
BE	Belgien	HU	Ungarn	PT	Portugal
CZ	Tschechische Republik	IE	Irland	RO	Rumänien
DK	Dänemark	IT	Italien	SE	Schweden
ES	Spanien	LV	Lettland	SI	Slowenien
FI	Finnland	NL	Niederlande	TR	Türkei
FR	Frankreich	NO	Norwegen	UK	Vereinigtes Königreich

Zur Vorbereitung bereits für das Studienjahr 2009/10 wurde im Dezember 2008 vom Akademischen Auslandsamt wieder eine Informationsbroschüre mit den Angeboten und Hinweisen zum ERASMUS-Programm für Studierende der TU Dresden herausgegeben. Hier finden Studierende allgemeine Erläuterungen zum Programmablauf ebenso wie praktische Tipps zur Vorbereitung des Auslandsaufenthaltes und eine Übersicht zu den konkreten Austauschplatzangeboten.

Im Berichtszeitraum nahm auch die Internationale Mobilität der Dozenten im Rahmen des ERASMUS-Programms weiter zu. Neben der Möglichkeit einer beruflichen und persönlichen Weiterentwicklung für die Dozenten gibt es den Hochschulen die Chance, den Umfang und

Inhalt der Lehrangebote auszuweiten und zu bereichern und so den Austausch von Fachwissen und Erfahrung hinsichtlich verschiedener pädagogischer Methoden zu fördern. Die TU Dresden belegte im bundesdeutschen Vergleich wieder einen Spitzenplatz in der Dozentenmobilität.

Des Weiteren pflegte das Akademische Auslandsamt Kontakte zu den Partnerhochschulen im Ausland und baute neue Verbindungen auf, um die Rahmenbedingungen des Austauschs weiter zu verbessern. Dabei wurde Informationsmaterial über die TU Dresden und deren Studienangebote an die Partnereinrichtungen übermittelt, Besuche von Vertretern der Partnerhochschulen betreut und Partnerbesuche bei den Hochschulen selbst organisiert und durchgeführt.

Weitere Förder- und Austauschprogramme

Über das DAAD-Programm "Internationale Studien- und Ausbildungspartnerschaften (ISAP)" konnten Studierende der TU Dresden einen Teil ihres Studiums an einer Partnerhochschule absolvieren. Internationale Studien- und Ausbildungspartnerschaften sind institutionelle Kooperationsstrukturen zwischen deutschen und ausländischen Hochschulen, in denen Gruppen hoch qualifizierter deutscher und auch ausländischer Studierender einen voll anerkannten Teil ihres Studiums an einer Partnerhochschule absolvieren können. Das Programm trägt somit zugleich zur Internationalisierung der beteiligten Hochschulen bei, u.a. durch Vereinbarungen zu Credit-Transfer und durch gemeinsame Curriculum-Entwicklungen. Des Weiteren werden durch attraktive Studienangebote für ausländische Studierende Grundlagen für einen dauerhaften beiderseitigen Austausch geschaffen.

Die Studierenden erhielten in diesem Programm ein Stipendium des DAAD einschließlich einer Unterstützung für die Reise- und Krankenversicherungskosten bzw. in einigen Fällen auch einen Zuschuss zu den Studiengebühren. Im Studienjahr 2008/09 wurden von folgenden Fachbereichen ISAP-Programme organisiert: Philosophie/Politikwissenschaften (New School University, USA), Wasserwesen (Universidad de Mendoza/Argentinien), Medizin (Harvard University/USA und University of Sydney/Australien), Anglistik (English and Foreign Languages University Hyderabad, Indien). Insgesamt konnten hier 17 Studierende gefördert werden. Im Rahmen des Free Mover Stipendienprogramms konnte im Berichtszeitraum ein Studierender der TU Dresden eine Förderung erhalten, der einen Doppeldiplomabschluss anstrebt.

Neben den bereits genannten Mobilitäts- bzw. Förderprogrammen nutzten die Studierenden überdies folgende Angebote, einen Auslandsaufenthalt zu organisieren bzw. zu finanzieren:

- Individualstipendien des Deutschen Akademischen Austauschdienstes (DAAD) (z. B. Jahresstipendien, Semesterstipendien, Sonderausschreibungen)
- Sprachkursstipendien des DAAD für die Teilnahme an Sommersprachkursen an europäischen Hochschulen
- Stipendienprogramme der Fulbright-Kommission für Studienaufenthalte in den USA
- Direktbewerbung an einer ausländischen Hochschule mit Selbstfinanzierung oder Auslands-BAföG oder Stipendien von Stiftungen, anderen Organisationen und Regierungen anderer Länder
- Vergünstigungen im Rahmen von Austauschkooperationen mit Hochschulpartnern der Technischen Universität Dresden weltweit mit teilweise Studiengebührenerlass, Gegenstipendien, freie Unterkunft u. ä.
- Förderung von Praktika durch das Deutsch-Französische Jugendwerk, Fahrkostenzuschuss des DAAD für Praktika weltweit.

Die Zahl der Studierenden, die einen Auslandsaufenthalt außerhalb des EU-Programms ERASMUS organisieren, ist exakt zahlenmäßig nicht belegbar. Grob geschätzt kann man davon ausgehen, dass ca. 200 Studierende pro Hochschuljahr Stipendien von anderen Organisationen (DAAD, Fulbright, Deutsch-Französische Hochschule u. ä.) erhalten, wobei in der Regel die Zahl der Anträge die der Geförderten um ca. das Vierfache übersteigt. Darüber hinaus finanzierten die Studierenden einen Auslandsaufenthalt aus eigenen Mitteln oder bspw. auch mit Unterstützung von Auslands-BAföG. Diese Zahl ist nicht konkret nennbar, da hierfür keine Erfassung gefordert und möglich ist. In diesem Arbeitsfeld muss betont werden, dass der Beratungsaufwand hierbei besonders hoch ist, da hierzu sehr vielmehr individuelle Lösungen gefunden werden müssen und die Beratung der Studierenden, die sich um Stipendien (z. B. DAAD, Fulbright) bewerben, sehr zeitintensiv ist.

Erstmals konnte im Akademischen Jahr 2008/09 der Auslandsaufenthalt von Studenten, Doktoranden und Mitarbeitern der TU Dresden im Rahmen des Erasmus Mundus ECW-Programms gefördert werden. Die TU Dresden koordiniert ein Erasmus Mundus ECW-Projekt mit der Russischen Föderation. Innerhalb dieses Projekts erhielten 10 Studierende im grundständigen Studium, drei Doktoranden und vier Mitarbeiter eine Förderung ihres Aufenthalts an einer der 12 Partneruniversitäten in Russland. Außerdem ist die TU Dresden Partner in einem Erasmus Mundus ECW-Projekt mit Brasilien, das durch die Universität in Porto koordiniert wird. Innerhalb dieses Programms wurden im Berichtszeitraum 5 Studierende im grundständigen Studium gefördert und konnten einen ein-/zweisemestrigen Studienaufenthalt an einer der 10 brasilianischen Partneruniversitäten absolvieren.

3.5 Auslandspraktika der Studierenden und Graduierten im Rahmen von ERASMUS und LEONARDO DA VINCI an der TU Dresden

Das LEONARDO-BÜRO PART SACHSEN (LBPS) ist eine hochschulübergreifende Serviceeinrichtung mit Sitz an der Technischen Universität Dresden, die vom Sächsischen Staatsministerium für Wissenschaft und Kunst und von 15 sächsischen Hochschulen unterstützt wird.

Eine Hauptaufgabe des Büros war es, im Berichtszeitraum die europäischen Bildungsprogramme ERASMUS und LEONARDO DA VINCI zentral für den sächsischen Hochschulbereich umzusetzen. Im Bereich der Mobilität wurden im Berichtszeitraum insgesamt fünf Projekte durchgeführt. Es handelt sich dabei um Vermittlungsprojekte für Studierende und Graduierte von vier sächsischen Universitäten, drei künstlerischen Hochschulen, sechs Fachhochschulen sowie zwei Staatlichen Studienakademien der Berufsakademie Sachsen. Studierende und Graduierte dieser Hochschuleinrichtungen erhalten die Möglichkeit, Stipendien für Praktika im europäischen Ausland zu beantragen. Weiterhin bietet das LEONARDO-BÜRO PART SACHSEN organisatorische und beratende Unterstützung bei der Suche, Vorbereitung und Durchführung der Praktika an.

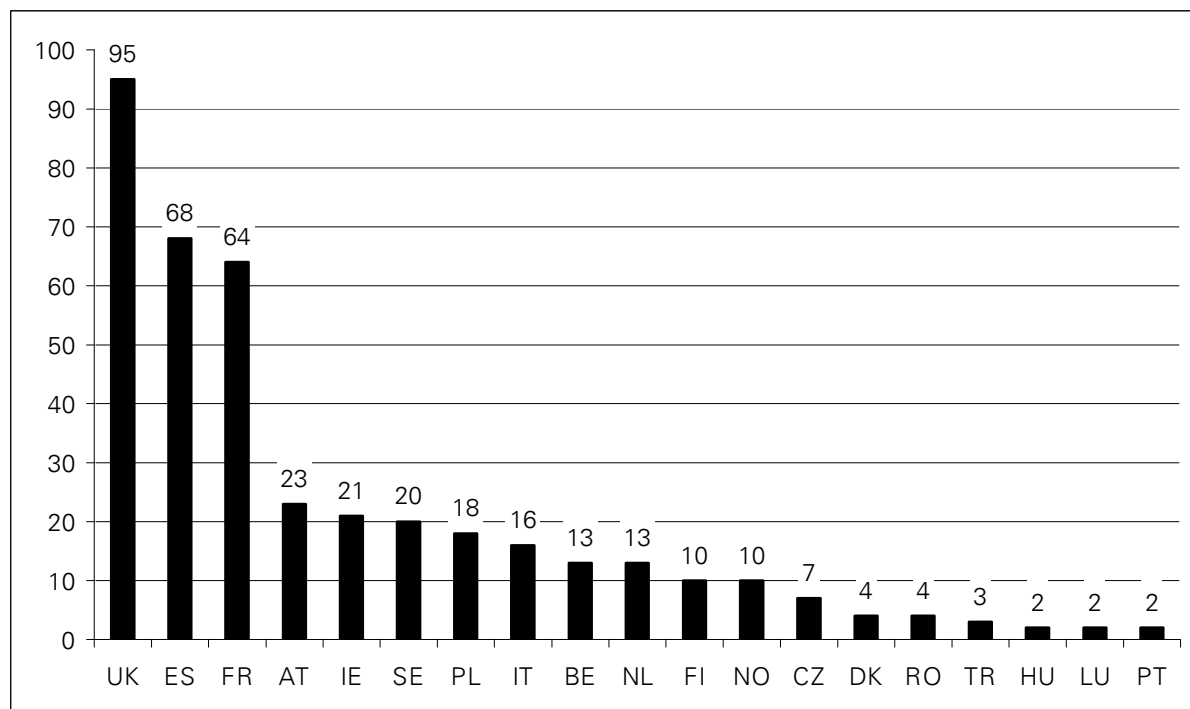
Tab. 11: **Im Berichtszeitraum laufende Mobilitätsprojekte des LEONARDO-BÜROS PART SACHSEN**

Projektname/ Programm	Laufzeit	Vermittelte Studierende bzw. Graduierte der TUD	Gesamtbud- get in EUR	Zuschuss- anteil* in EUR
EUROFOCUS ERASMUS	01. Juni 2008 bis 30. Sep- tember 2009	141 Studierende (entspricht 38 % aller Vermittlungen in dem Projekt)	1.318.478,18	631.607,98
EURODEVELOP- MENT LEONARDO	01. Juli 2007 bis 31. Mai 2009	12 Graduierte (entspricht 44 % aller Vermittlungen in dem Projekt)	118.608,33	83.364,83
EUROSTAR ERASMUS	01. Juni 2009 bis 30. Sep- tember 2010	129 Studierende** (entspricht 37 % aller Vermittlungen in dem Projekt)	1.152.147,05	561.900,00
EUROVISION LEONARDO	01. Juni 2009 bis 31. Mai 2011	30 Graduierte** (entspricht 75 % aller Vermittlungen in dem Projekt)	220.532,27	183.631,58

* EU-Fördermittel, die durch die Programme LEONARDO DA VINCI bzw. ERASMUS zur Verfügung gestellt werden.

** Vermittlungszahlen zum Stand 15. Mai 2010. Die Vermittlungszahlen für den Zeitraum Oktober 2008 bis September 2009 betragen 395.

Abb. 10: **Verteilung der ERASMUS- und LEONARDO-Praktika auf die europäischen Länder**



Die Erläuterung der Abkürzungen (Länder-ISO-Codes) sind der Abbildung 9 zu entnehmen.

Informationsveranstaltungen des LBPS zum Thema "Praktika in Europa und weltweit" in den Fakultäten oder Einrichtungen fanden statt am 13. November 2008, 13. Mai 2009 (Dies academicus), 16. Mai 2009 (Uni-Tag), 26. Mai 2009 (Campusbüro "Uni mit Kind"), 27. Mai 2009 und 10. Juni 2009 (ca. 130 Teilnehmer).

3.6 Weiterbildungsangebote für Studierende und Graduierte der TU Dresden

Seit Dezember 2005 bietet das LEONARDO-BÜRO PART SACHSEN an der TU Dresden und an anderen sächsischen Hochschulen regelmäßig folgende Weiterbildungsmodule für Studierende und Graduierte "rund ums Praktikum" an:

- InVo – Interkultureller Vorbereitungskurs
- Bewerben im Ausland
- Interkulturelles Konfliktmanagement
- Interkulturelles Kommunikationstraining für Führungskräfte

Weitere, detaillierte Informationen zum Kursprogramm des LEONARDO-BÜROS PART SACHSEN sind unter www.leo.tu-dresden.de einzusehen.

4 Maßnahmen zur Gewinnung, Beratung und Betreuung von Studierenden und zur Kontaktpflege mit den Absolventinnen und Absolventen sowie zur Graduiertenförderung

4.1 Gewinnung, Beratung und Betreuung von Studierenden aus dem Inland

Übergreifendes Ziel aller Beratungs- und Betreuungsangebote ist es, Studierende bei der Studienwahl und der erfolgreichen Bewältigung ihres Studiums zu unterstützen. Zunehmend wichtig wird außerdem die Gewinnung von Studierenden für die TU Dresden, um den Hochschulpakt 2020 zu erfüllen.

Diese Aufgaben obliegen insbesondere der Zentralen Studienberatung (ZSB) und der Studienfachberatung sowie einer Reihe weiterer Beratungs- und Serviceeinrichtungen der TU Dresden wie z.B. der Initiative "Uni mit Kind", dem Studentenrat und der Interessengemeinschaft Studium und Behinderung. Sowohl zwischen diesen Einrichtungen als auch zu Einrichtungen außerhalb der Universität wie zum Beispiel der Agentur für Arbeit, psychologischen Beratungsstellen und dem Studentenwerk bestehen Kooperationsbeziehungen. Die Zentrale Studienberatung (ZSB) nimmt eine wichtige Rolle bei der Vernetzung dieser Angebote ein. Außerdem leistet die ZSB im Rahmen ihrer Informations- und Beratungstätigkeiten ihren spezifischen Beitrag zur Gewinnung von Studierenden.

Angebote für Studieninteressierte

Die Angebote für Studieninteressierte werden überwiegend von der Zentralen Studienberatung in enger Kooperation mit den Fachbereichen organisiert und durchgeführt; einzelne Angebote für diese Zielgruppe wurden außerdem von den Fachbereichen dezentral angeboten (z.B. der Fakultät Elektrotechnik und Informationstechnik).

Die Angebote sind im Spektrum von Information zu den Studienmöglichkeiten an der TU Dresden und Beratung zur persönlichen Studienentscheidung unter Berücksichtigung der jeweiligen Lebenssituation und der beruflichen Zukunftspläne der/des Betroffenen angesiedelt. Ziel ist es, die Studieninteressierten zu einer kompetenten und ausbalancierten Studienentscheidung zu befähigen und ihre Studierfähigkeit zu entwickeln. Schülerinnen und Schüler, die bislang keine Studierneigung zeigen, können durch die Angebote für ein Studium interessiert werden.

Die *Beratung* von Studieninteressierten durch die ZSB differenzierte sich in Kurzberatung im Studien-Informationszentrum, Beratung per E-Mail, Beratung am Telefon, individuelle Beratung (nach Terminabsprache) und Gruppenberatung. Diese Angebote wurden stark nachgefragt:

Im Studien-Informationszentrum hatte die ZSB insgesamt 7 550 Kontakte (einschließlich Studierende):

Tab. 12: **Besucherinnen und Besucher des Studieninformationszentrums**

Weiblich		Männlich	
Schülerinnen	Studentinnen	Schüler	Studenten
1 267	2 127	996	1 939

Zusätzlich suchten 1 309 weitere Besucher (TU-Mitarbeiterinnen und TU-Mitarbeiter oder Bürgerinnen und Bürger) das Studien-Informationszentrum auf.

Telefonisch ließen sich 9 040 und schriftlich (zu 99 % per E-Mail) 6 312 Studieninteressierte und Studierende von den Mitarbeiterinnen der ZSB beraten. Eine *individuelle Beratung* zur Studienwahl bei der jeweiligen Studienberaterin nutzten 320 Schülerinnen und 236 Schüler. Außerdem konnten sich Studieninteressierte im Rahmen von sechs *Workshops zur Studienorientierung* mit ihrer Studienwahl auseinandersetzen (35 Teilnehmerinnen und 20 Teilnehmer). Im Vergleich zum Jahr vorher zeigte sich, dass der Kontakt per E-Mail zugenommen hat, während die Besucherzahlen im Studieninformationszentrum abgenommen haben. Die individuelle Beratung bei den Studienberaterinnen wurde dagegen weiterhin stark nachgefragt, so dass die Kapazitäten dafür nicht ausreichten. Das zeigt wiederum, dass der Kontakt über elektronische Medien die individuelle Beratung vor Ort nicht ersetzen kann.

Unter Federführung der Frauenbeauftragten der TU Dresden wurde im Berichtszeitraum das Projekt *taste MINT* unter Beteiligung der ZSB zweimal (mit je 12 Mädchen) durchgeführt. Es handelt sich dabei um ein dreitägiges Potenzial-Assessment für Mädchen, die Interesse an einem Studium im MINT-Bereich haben.

Im Berichtszeitraum fanden zwei *Großveranstaltungen* der ZSB in Zusammenarbeit mit den einzelnen Fakultäten, Zentralen Einrichtungen, Firmen u.a. statt: das "Schnupperstudium" am 8. Januar 2009 und der Uni-Tag am 16. Mai 2009. Die ca. 4 000 (Schnupperstudium) bzw. ca. 3 500 Besucherinnen und Besucher (Uni-Tag) hatten Gelegenheit, Vorträge und Lehrveranstaltungen einzelner Fakultäten, Informationsstände, Führungen und Firmenpräsentationen zu besuchen.

Weitere Gelegenheiten, die Universität kennenzulernen, erhielten Schülerinnen und Schüler im Rahmen der 28 *Schülerprojektstage* für Schulklassen aus dem gesamten Bundesgebiet (613 Teilnehmerinnen und Teilnehmer), der *Sommeruniversität*, eines geschlechtsspezifischen Angebots für an MINT-Studiengängen interessierte Schülerinnen und Schüler (zwei Projektwochen für Mädchen und zwei Projektwochen für Jungen mit 62 Teilnehmerinnen und 67 Teilnehmern) und der *Veranstaltungsreihe "Was kann ich an der TU Dresden studieren?"*, in der wöchentlich die Studiengänge der TU Dresden vorgestellt wurden (32 Veranstaltungen mit 755 Teilnehmerinnen und Teilnehmern).

Besonders leistungsstarke Schülerinnen und Schüler (17 Schülerinnen und 34 Schüler) nahmen im Rahmen der *Schüleruniversität* an einem Frühstudium teil, das ebenfalls von der ZSB organisiert und koordiniert wurde.

Zur gezielten und aktuellen Information wurden insbesondere das *Internet* aber auch *Printmedien* von Studieninteressierten genutzt, was sich in den Internet-Zugriffen auf die Seiten zur Studienorientierung und dem Bedarf an Druckerzeugnissen widerspiegelte: Die Zugriffe auf die Website der TU Dresden haben sich im Vergleich zum Vorjahr erheblich erhöht:

- Ordner STUDIUM: durchschnittlich ca. 800 000 pro Monat
- Ordner Zentrale Studienberatung: durchschnittlich ca. 3 800 pro Monat
- Ordner SCHÜLER und STUDIENINTERESSIERTE: durchschnittlich ca. 90 000/Monat

An Druckerzeugnissen zur Studienorientierung wurden im Berichtszeitraum 30 480 Broschüren und 122 340 Flyer gedruckt und ausgegeben.

Die beiden wichtigsten Broschüren der ZSB wurden inhaltlich überarbeitet und mit einem neuen Layout und Titel versehen. Sie heißen nunmehr: "THE BIG JUMP. Willkommen an der Uni" und "STEP BY STEP. Vorlesungen und Projekte zur Studienorientierung".

Im Berichtszeitraum führte die ZSB eine Vielzahl von *Veranstaltungen außerhalb der TU Dresden* durch. Auf Bildungsmessen wurden mehrere tausend Kontakte zu potenziellen Studierenden hergestellt: "Azubi- und Studientage" Leipzig, "EINSTIEG Abi" München, Köln und Berlin, "KarriereStart" Dresden, "Nordjob" Flensburg und Rostock, "Chance" Frankfurt/Oder sowie "Wege ins Studium" Leipzig. Außerdem fanden Präsentationen (Vorträge, Informationsstände usw.) in Arbeitsagenturen, Gymnasien usw. - vor allem in Sachsen, aber auch anderen Bundesländern (z.B. in Bayern) - statt. Neben den genannten gab es weitere Aktivitäten wie z.B. zur "Langen Nacht der Wissenschaft" und zu "Physik am Samstag".

Explizit die Gewinnung von Studierenden haben die beiden *Kampagnen* "Pack dein Studium – am besten in Sachsen" für Sachsen und "Studieren in Fernost" für Ostdeutschland zum Ziel. An beiden Kampagnen beteiligte sich die TU Dresden. Sowohl die ZSB als auch die Pressestelle der TU Dresden arbeiteten im Fachbeirat der Imagekampagne "Pack dein Studium - am besten in Sachsen" mit. Für die Website der Kampagne wurden die aktuellen Termine für Veranstaltungen an der TU Dresden von der ZSB zugearbeitet. Außerdem wurde das Projekt "Wissen schafft Brücken" von der ZSB entwickelt und gestartet. Es handelt sich dabei um ein mehrtägiges Besuchsprogramm für Studieninteressierte, die mit ihrer Schulklasse oder ihrem Kurs die Studienbedingungen an der TU Dresden und die Studienstadt Dresden im Rahmen eines individuell zusammengestellten Programms erkunden können. Im Rahmen der Kampagne "Studieren in Fernost" hat die Zentrale Studienberatung fünf Campusspezialisten (Studentinnen und Studenten der TU Dresden) gewonnen, die die TU Dresden im SchülerVZ bekannt machen und dort die "Edelgruppe TU Dresden" betreuen. Sie informieren die Schülerinnen und Schüler über aktuelle Angebote und Veranstaltungen an der TU Dresden und beantworten ihre Fragen. Mit diesem Angebot wird dem Umstand Rechnung getragen, dass die Studierenden selbst authentische und zielgruppennahe Ansprechpartner/-innen für ein Studium an der TU Dresden sind. Außerdem wurde die hochschuleigene Website der TU Dresden auf der Kampagnenseite <http://www.studieren-in-fernost.de> konzipiert und regelmäßig die Inhalte gepflegt. Auch die Website der Hochschulinitiative Neue Bundesländer wurde regelmäßig mit Neuigkeiten über die TU Dresden versorgt. Mit ihrem Wettbewerbsprojekt "Beratung – Integration – Motivation – BIM!" errang die TUD den 2. Platz und Preisgeld für die Erprobung neuer Formate insbesondere für den Übergang Schule – Universität für Studienanfänger und deren Familien.

Angebote für Studierende

Die Beratung und Betreuung von Studierenden obliegt schwerpunktmäßig den Studienfachberaterinnen und -beratern, aber auch der ZSB und weiteren Beratungs- und Serviceeinrichtungen der TU. Ziel ist es, den Studienanfängern einen erfolgreichen Einstieg ins Studium zu ermöglichen, die Studierenden bei der Bewältigung ihres Studiums zu unterstützen und einem Studienabbruch vorzubeugen. Sind die Studienfachberaterinnen und -berater eher für Fragen der konkreten Studienplanung, Fragen zur Anerkennung von Leistungen, Fragen zu Prüfungsangelegenheiten usw. verantwortlich, liegen die Aufgaben der ZSB in der Beratung im Bereich allgemeiner und psychosozialer Probleme, die den Studienerfolg gefährden könnten. Wollen oder müssen Studierende ihren Studiengang wechseln, können sie sich in der ZSB zu Alternativen (sekundäre Studienwahl) beraten lassen.

Im Berichtszeitraum standen den Studierenden mehr als einhundert Studienfachberaterinnen und -berater für telefonische, schriftliche (E-Mail) oder persönliche Beratung zur Verfügung. Studierende nutzten die ZSB sowohl für Kurzberatungen im Studien-Informationszentrum, für telefonische und E-Mail-Beratungen (Anzahl der Beratungskontakte siehe 4.1.1) als auch für die individuelle Beratung. Die *individuelle Beratung* nahmen im Berichtszeitraum 263 Studentinnen und 192 Studenten in Anspruch. Themen waren insbesondere Fachwechsel und Probleme im Studium (Prüfungsversagen, Überforderung, Studienorganisation) sowie Hochschulwechsel an die TU Dresden.

Eine *psychosoziale Beratung* erhielten im Berichtszeitraum 139 Studierende. Sie konnten in einem Umfang von ein bis zehn Beratungsstunden betreut werden. Damit konnte die TU Dresden nur einen kleinen Teil der psychosozialen Beratungsanfragen realisieren; ein Großteil musste weiterverwiesen werden. Aus diesem Grund wurde aus der ZSB heraus ein Konzept für eine psychosoziale Beratungsstelle (PSB) entwickelt. Diese Beratungsstelle wurde in Kooperation mit der TU Dresden in die Serviceangebote des Studentenwerkes integriert.

Im Berichtszeitraum führte die ZSB außerdem *Schulungen für studentische Tutoren* zur Qualitätssicherung der Lehre durch. Auch hier überstieg die Nachfrage die Möglichkeiten des Tutorenprojektes der ZSB. Seit Frühjahr 2009 wird das Tutorenprojekt vom Career Service der TU Dresden, wo eine passende inhaltliche Anbindung an andere Projekte gegeben ist, angeboten.

Weitere von der ZSB organisierte bzw. durchgeführte *Veranstaltungen für die Studierenden* waren im Berichtszeitraum die Lerngruppe "Soziales Lernen" und das Blockseminar "Beratungsübungen" für Studierende der Sozialpädagogik.

4.2 Gewinnung, Beratung und Betreuung von Studierenden aus dem Ausland

Die TU Dresden verfolgte auch im Berichtszeitraum ihre Internationalisierungsstrategie, die sich unter anderem in der Anzahl ausländischer Studierender widerspiegelt. Darüber hinaus galt es, den Studienerfolg ausländischer Studierender und die Förderung ihrer Identifikation mit der TU Dresden durch vielfältige Maßnahmen sicherzustellen.

Maßnahmen zur Gewinnung von Studierenden aus dem Ausland

Im Berichtszeitraum wurden die Kooperationsbeziehungen zu TUDIAS, die 2008/09 ca.100 chinesische Studierende rekrutierten, weiter ausgebaut. Zur Gewinnung von Studierenden dienten darüber hinaus verschiedene Studieninformationen vor Schülern der deutschen Auslandsschulen. Im Berichtszeitraum wurden drei neue Absolventen deutscher Auslandsschulen mit dem AGRICOLA-Vollzeitstipendium des Freistaates Sachsen gefördert.

Wie in den vergangenen Jahren war die TU Dresden mit einem eigenen Stand oder im Verbund mit den TU9-Hochschulen auf mehreren großen Bildungsmessen vertreten. Schwerpunktländer waren VR China, Chile, Russland/Ukraine und Indien.

Basiskommunikationsinstrument ist das Internet, d. h. Besuch der Homepage sowie E-Mail-Kontakte. Insgesamt werden pro Woche ca. 560 E-Mails von den Mitarbeitern des Bereiches Ausländerstudium beantwortet (im Berichtszeitraum insgesamt ca. 28 000 Kontakte).

Zum Wintersemester 2008/09 wurde eine zunächst auf drei Jahre befristete Sachbearbeiterstelle im Akademischen Auslandsamt eingerichtet. Damit konnte das Informations- und Beratungsangebot für ausländische Studienbewerberinnen und -bewerber und Studierende wesentlich verbessert werden. Mit der Einrichtung einer Servicestelle wurde der Umfang der offenen Sprechstunden von 11 auf 18 Stunden erweitert. Parallel dazu wurden individuelle Beratungen bei den zuständigen Sachbearbeitern (drei VzÄ) mit Terminvergabe angeboten. Diese Strukturänderung führte zu einer wesentlichen Verkürzung der Wartezeiten, einer besseren Arbeitsorganisation zur Bewältigung aller Arbeitsprozesse hinsichtlich Studienberatung, Zulassung, Immatrikulation und Studentenverwaltung und verbesserte insgesamt die Außenwirkung TU Dresden. Im Verlaufe des Berichtszeitraumes nahmen ca. 13 000 Besucher die Servicestelle in Anspruch, zu den individuellen Beratungen kamen ca. 3 400 Studierende bzw. Studieninteressierte. Auch die telefonische Beratung nahm erneut einen wichtigen Platz ein (ca. 7 000 telefonische Anfragen).

Ein wichtiges Marketinginstrument für die Gewinnung neuer ausländischer Studierender stellte im Berichtszeitraum wiederum das haushaltsfinanzierte Studienvorbereitungssemester "Propädeutikum" dar, welches mit der deutschen Sprachprüfung für den Hochschulzugang (DSH) abschließt. Im Studienjahr 2008/09 nahmen 92 Studienbewerber teil.

Maßnahmen zur Beratung und Betreuung ausländischer Studierender

Neben den individuellen Beratungen in den Sprechstunden der Sachbearbeiter stellte der Ausbau des seit Sommersemester 2004 etablierten fakultätsübergreifenden Tutorenprogramms, bei dem deutsche und ausländische Studierende höherer Fachsemester den neuen Studierenden eine Starthilfe in studienorganisatorischer Hinsicht geben und ihnen auch im weiteren Studienverlauf als Ansprechpartner zur Verfügung stehen, eine wichtige Maßnahme zur Sicherung des Studienerfolgs dar. Zu ihren Aufgaben gehören z. B. die Erläuterung des Studiensystems an der TU Dresden sowie der Studien- und Prüfungsordnungen, Hilfe bei der Prüfungsvorbereitung, Vermittlung von Kontakten bei auftretenden fachlichen und soziokulturellen Problemen. Im Berichtszeitraum wirkten 51 Studierende in diesem Programm als Tutoren mit. Im Wintersemester 2008/09 nahmen insgesamt 506 Studierende teil, davon befanden sich 43 noch in der Studienvorbereitung. Im SS 2009 gab es 295 Teilnehmende, von denen 51 noch in der Studienvorbereitung waren. Ausführliche Informationen zum Tutorenprogramm im Rahmen des Projektes Betreutes Studium sind unter http://tu-dresden.de/internationales/auslstud/betreutes_studium/index_html zu finden.

4.3 Kontaktpflege mit den Absolventinnen und Absolventen

4.3.1 Das Alumnikonzept der TU Dresden

Die TU Dresden betreibt seit 1996 Alumniarbeit. Seit 2001 gibt es für die Absolventinnen und Absolventen ein eigenes Referat. Ziel der Absolventenarbeit ist es, dauerhafte Kontakte der Bildungsstätte zu ihren Alumni mit Vorteilen für beide Seiten auszubauen. Dabei zielt die Strategie der Absolventenarbeit besonders auf den weiteren Ausbau des *Absolventennetzwerkes*. Jede Absolventin und jeder Absolvent hat die Möglichkeit einer kostenlosen Mitgliedschaft im TU-Absolventennetzwerk, um den ständigen Kontakt mit der Universität zu pflegen. Etwa 10 000 Absolventinnen und Absolventen haben sich registrieren lassen und werden vom Absolventenreferat betreut.

Kernpunkte des TU-Alumni-Konzeptes sind:

- die Basiskommunikation erfolgt vorrangig mittels Internet,
- das Absolventenreferat koordiniert die TU-Alumniarbeit und ergänzt sie durch eigene zentrale Elemente und Medien,
- die TU Dresden pflegt dauerhaften Kontakt zu ihren Alumni zum beiderseitigen Vorteil und baut kontinuierlich das Absolventennetzwerk aus.

Mittels verschiedener zentraler Kommunikationsmedien betreut das Absolventenreferat die Netzwerkmitglieder. Integriert in die Absolventen-Website (tu-dresden.de/absolventen) berichtet das *Absolventenmagazin „Kontakt-online“* über Innovationen aus der Wissenschaft, zeigt Lebensläufe von TU-Absolventinnen und -Absolventen auf und beleuchtet ausgewählte Weiterbildungsangebote. Die Netzwerkmitglieder werden über die jeweilige Ausgabe mittels elektronischen Newsletters informiert. Des Weiteren werden die Netzwerkmitglieder per E-Mail regelmäßig über Termine, Stellenangebote und Veranstaltungen entsprechend ihrer Fachrichtung informiert. Zweimal jährlich ergänzt der *Absolventenbrief* das Onlinemagazin und wird den Netzwerkmitgliedern zugeschickt. Jeder Absolvent erhält mit dem Studienabschluss den *Alumni Guide*. In komprimierter Form enthält er alle wichtigen Kontaktmöglichkeiten zu den Fakultäten und Instituten und stellt die Angebote des Absolventenreferates ausführlich vor. Das Referat unterstützt *Seminargruppentreffen* und *Absolventenverabschiedungen* in Form von Information/Einladung Ehemaliger, Online-Suchanzeige und Unterstützung bei der Organisation von Campusführungen.

Das jüngste Projekt in der TU-Alumniarbeit ist die weltweite Vernetzung der Alumni durch "*internationale Regionalbotschafter*". Es dient damit zudem der Internationalisierung der Alumniarbeit. Unter <http://tu-dresden.de/regionalbotschafter> sind diese TU-Alumni zu finden, die als Ansprechpartner und Erstkontakt für Hochschullehrer, andere TU-Absolventen oder Austauschstudierende den Einstieg vor Ort erleichtern. Die im Berichtszeitraum 160 registrierten Regionalbotschafter sind wichtige Imageträger für die TU Dresden in ihrem Heimatland. Damit sie als Multiplikatoren wirken können, werden sie vom Absolventenreferat regelmäßig zu aktueller TU-Struktur und zu aktuellen Studienbedingungen unterrichtet. In einem eigens für sie geschaffenen Online-Internbereich stellt ihnen das Absolventenreferat regelmäßig PDFs von Broschüren, Präsentationen sowie TU-Imagefilme zum Herunterladen bereit. Sie nutzen diese Informationen häufig bei Vorträgen in Goethe-Instituten oder deutschsprachigen Gymnasien in ihren Ländern, um potenzielle Studierende für die TU Dresden zu interessieren.

4.3.2 "Alumni für Alumni – Berufsperspektiven international" im Rahmen des DAAD-Programms "Alumni-Plus 2008"

Ein großer Erfolg war die gemeinsam mit dem LEONARDO-BÜRO PART SACHSEN (LBPS) durchgeführte "*Internationale Alumni-Woche*", bei der 25 internationale Alumni zu Gast waren. Sie kamen im Oktober 2008 nach Dresden, nicht nur, um ihre Alma Mater wiederzusehen, sondern um in diversen Workshops zu erfahren, wie sie diese als Regionalbotschafter gezielter unterstützen können. Das Absolventenreferat der TU Dresden hat gemeinsam mit dem LBPS das Projekt geplant und entwickelt. Für das Projektmanagement und die inhaltliche und didaktische Gestaltung der Seminare und Workshops wurde erfahrenes Personal im LBPS eingesetzt, welches über das Projekt in der Projektlaufzeit finanziert werden konnte. Gleichfalls konnten Stipendien und Zuschüsse für Fahrtkosten, Visa und Auslandskrankenversicherungen für die Alumni sowie für die Sachkosten akquiriert werden. Die Vorträge und Präsentationen zu den jeweiligen konkreten Themen wurden von Professoren und Fachleuten übernommen.

In den Workshops, Vorträgen, Präsentationen und Seminaren wurden grundlegende Fragen des kulturellen und strukturellen Zusammenhangs von Berufserfolg/Erfolgsberuf sowie internationalem Konfliktmanagement vermittelt und diskutiert sowie aktuelle Erscheinungen und Tendenzen in der Organisations- und Personalentwicklung vorgestellt. Höhepunkt dieser Alumni-Woche waren die Veranstaltungen am 10. Oktober, an denen TU Dresden, GWT TUD GmbH und DIU zum komplexen Dialog "Vernetzt – den Arbeitsmarkt meistern" eingeladen hatten. Die Alumni nahmen aus dem World Café Methoden demokratischer Kommunikation, aus dem Kontaktforum Firmenkontakte und Begegnungen mit Studierenden und Graduierten und aus der Podiumsdiskussion Anregungen zum Weiterdenken aus den Redebeiträgen sächsischer Wirtschaftler und Politiker mit nach Hause.

Ebenso gefördert durch das DAAD-Förderprogramm "Alumni-Plus" wurde für erfolgreiche Absolventen auf dem Gebiet der Wirtschaftswissenschaften im November 2008 ein interaktives Expertenseminar unter Mitwirkung der Fakultät Wirtschaftswissenschaften durchgeführt.

4.4 Graduiertenförderung

Im Berichtszeitraum erhielten im Wintersemester 2008/09 80 und im Sommersemester 2009 77 Promovendinnen und Promovenden eine Förderung.

Diese Förderungen wurden durch verschiedene Programme ermöglicht:

Förderung gemäß der Verordnung des SMWK über die Vergabe von Sächsischen Landesstipendien

Im Berichtszeitraum erhielten im Wintersemester 2008/09 21 und im Sommersemester 2009 26 Promovendinnen und Promovenden eine Förderung gemäß dieser Verordnung. Insgesamt wurden elf neue Stipendien vergeben, davon sechs an Frauen. Eines dieser Stipendien wurde als Kurzzeitstipendium ausgereicht.

Förderung des weiblichen wissenschaftlichen Nachwuchses aus TU-Mitteln

Um den Anteil der Frauen am wissenschaftlichen Personal zu erhöhen, fördert die TU Dresden seit 1999 gemäß der Richtlinie zur Förderung von Nachwuchswissenschaftlerinnen Frauen durch personengebundene Zuweisung von Hilfskraftmitteln. Im Berichtszeitraum erhielten im Wintersemester 2008/09 51 und im Sommersemester 2009 46 Promovendinnen eine Förderung. Es wurden 28 WHK-Verträge zur Förderung von Promovendinnen neu abgeschlossen, davon waren 14 WHK-Verträge Kurzzeitförderungen von i. d. R. vier Monaten Dauer. Ausgeschlossen von der Fördermöglichkeit ist gemäß Richtlinie die Medizinische Fakultät.

Förderungen gemäß der Richtlinie des SMWK über die Vergabe von Stipendien zur Förderung des Wiedereinstiegs in die wissenschaftliche Arbeit über Wiedereinstiegsstipendien

Im Berichtszeitraum erhielten im Wintersemester 2008/09 acht Promovendinnen sowie eine Habilitandin und im Sommersemester 2009 fünf Promovendinnen eine Förderung.

Förderungen durch die o. g. Programme erhielten Promovendinnen und Promovenden aus allen Fakultäten außer der Fakultät Verkehrswissenschaften "Friedrich List". Dabei weisen

die Fakultäten Mathematik und Naturwissenschaften sowie die Fakultät Forst-, Geo- und Hydrowissenschaften die meisten geförderten Promotionen auf.

Für detaillierte Angaben zu den genannten Fördermöglichkeiten wird auf die Tabellen "Immatrikulierte Promotionsstudenten" (Kapitel 7, Seite 9 ff) bzw. "Förderung von weiblichen Graduierten für Promotionen und Habilitationen" (Kapitel 7, Seite 11) verwiesen.

5 Entwicklung der Hochschulprüfungen und Absolventenzahlen

5.1 Erläuterungen zu den Datengrundlagen der Hochschulprüfungen

Die statistischen Daten zum Prüfungsgeschehen im Studienjahr 2008/09 beziehen sich auf den Zeitraum vom 01.10.2008 bis zum 30.09.2009. Sie wurden auf der Grundlage der Individualmeldungen der Fakultäten und prüfungsverwaltenden Stellen zur Prüfungsstatistik und für Studiengänge mit einer Staatsprüfung aus Angaben des Landesjustizprüfungsamtes, der Regionalstelle Dresden der Sächsischen Bildungsagentur und des Sächsischen Landesprüfungsamtes für Akademische Heilberufe zusammengestellt. Zusammen mit den Meldungen zur Prüfungsstatistik des Berichtszeitraumes 2008/09 wurden Nachmeldungen von Prüfungen aus dem vorangegangenen Studienjahr abgegeben, die - wie bisher - diesem Berichtszeitraum zugeordnet wurden.

Die Angaben zu nicht bzw. endgültig nicht bestandenen Prüfungen sind unvollständig. Das resultiert unter anderem aus nicht abgeschlossenen Prüfungsverfahren bzw. hat prüfungsorganisatorische Gründe.

Kandidaten, die im Berichtszeitraum mehr als eine Hochschulprüfung bestanden haben, wurden mehrfach gezählt (Fallzählung). Bei Zwischenprüfungen im Magisterstudiengang und bei Zwischen- und Abschlussprüfungen in den Lehramtsstudiengängen wurde jedes Fach einbezogen.

In die Berechnung der durchschnittlichen Studiendauer sind Studienzeiten aller Studierenden einschließlich der ausländischen eingeflossen. Dem Mittelwert liegen die jeweiligen ganzzahligen Fach- bzw. Hochschulsesemester zu Grunde. Per Definition des Statistischen Landesamtes des Freistaates Sachsen sind Fachsemester Semester, die im Hinblick auf die im Berichtssemester angestrebte Abschlussprüfung im Studiengang bzw. -fach verbracht worden sind. Dazu können auch einzelne Semester aus einem anderen Studienfach oder Studiengang gehören, sofern sie angerechnet worden sind. Hochschulsesemester sind Semester, die insgesamt im deutschen Hochschulbereich verbracht worden sind, sie müssen nicht in Beziehung zum Studienfach des Studenten im Berichtszeitraum stehen. Daraus folgt, dass in bestimmten Fällen die durchschnittliche Hochschulsesemesterzahl geringer sein kann als die durchschnittliche Fachsemesterzahl.

Die Fachsemesterangaben bei Doktorprüfungen entsprechen den Zeiten, in denen der Promovend an der TU Dresden immatrikuliert war. Sie lassen keinen Rückschluss auf die tatsächliche Dauer der Arbeit an der Dissertation zu. Gleiches gilt für die ausgewiesenen Hochschulsesemester. Analoges gilt für Hochschulabschlussprüfungen in binationalen Studiengängen.

Bei der Ermittlung der Durchschnittsnoten wurden die Prädikate "ausgezeichnet" mit einem Faktor von 1 einbezogen. Bei Promotionsprüfungen wurde der Mittelwert der Prädikate aus den Zahlen 1 bis 3 bzw. 4 gemäß den statistischen Signaturen gebildet ("summa cum laude (1)", "magna cum laude (2)", "cum laude (3)", "rite (4)") in der Fakultät Sprach-, Literatur- und Kulturwissenschaften; in den übrigen Fakultäten dagegen lautet die Zuordnung gemäß Promotionsordnung "summa cum laude (0)", "magna cum laude (1)", "cum laude (2)", "rite (3)"); das Prädikat "summa cum laude (0)" wurde mit einem Faktor von 1 einbezogen.

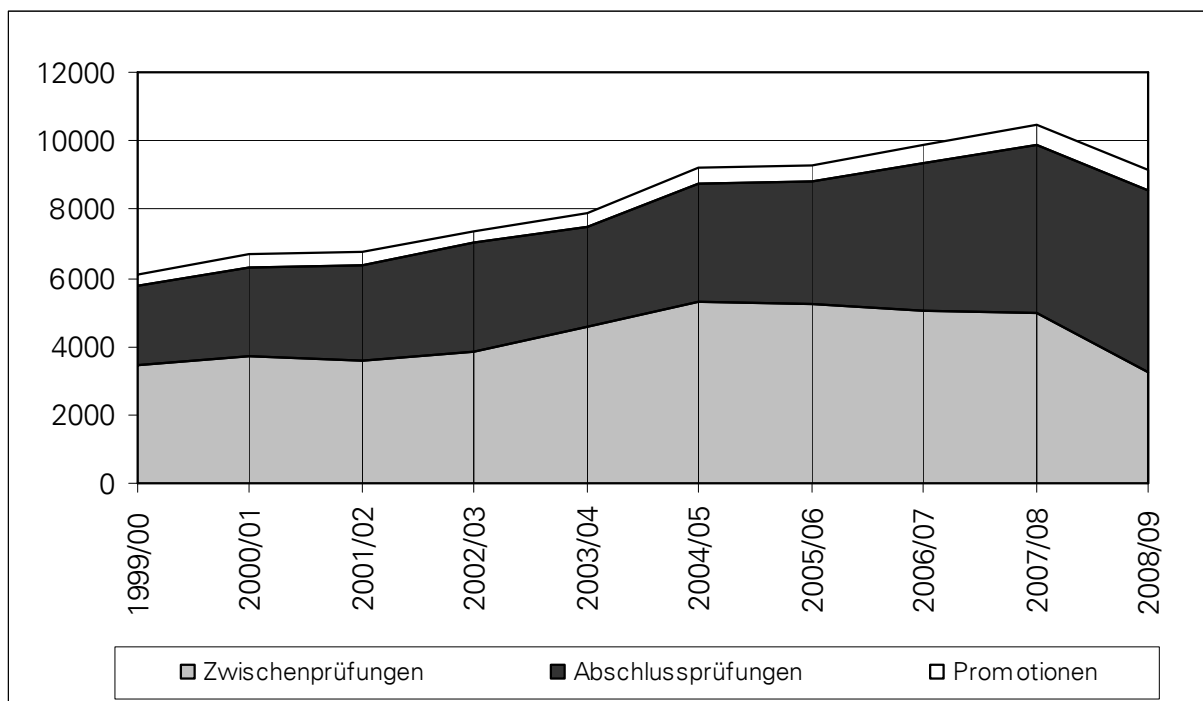
Die Hochschulprüfungen wurden den Fächergruppen der Bundesstatistik zugeordnet (siehe Kapitel 7 - Hochschulprüfungen im Studienjahr 2007/08 nach Fächergruppen der Studenten- und Prüfungsstatistik).

Angaben zum Alter und zur Studiendauer in Hochschulseestern entsprechen den Werten zum Zeitpunkt der Prüfungen.

5.2 Hochschulprüfungen insgesamt

Im Studienjahr 2008/09 wurden insgesamt 9 148 Hochschulprüfungen erfolgreich abgelegt. Für die letzten 10 Studienjahre ergibt sich folgende Verteilung.

Abb. 11: **Bestandene Hochschulprüfungen in den Studienjahren 1999/00 bis 2008/09**



Tab. 13: **Bestandene Hochschulprüfungen nach Prüfungsarten**

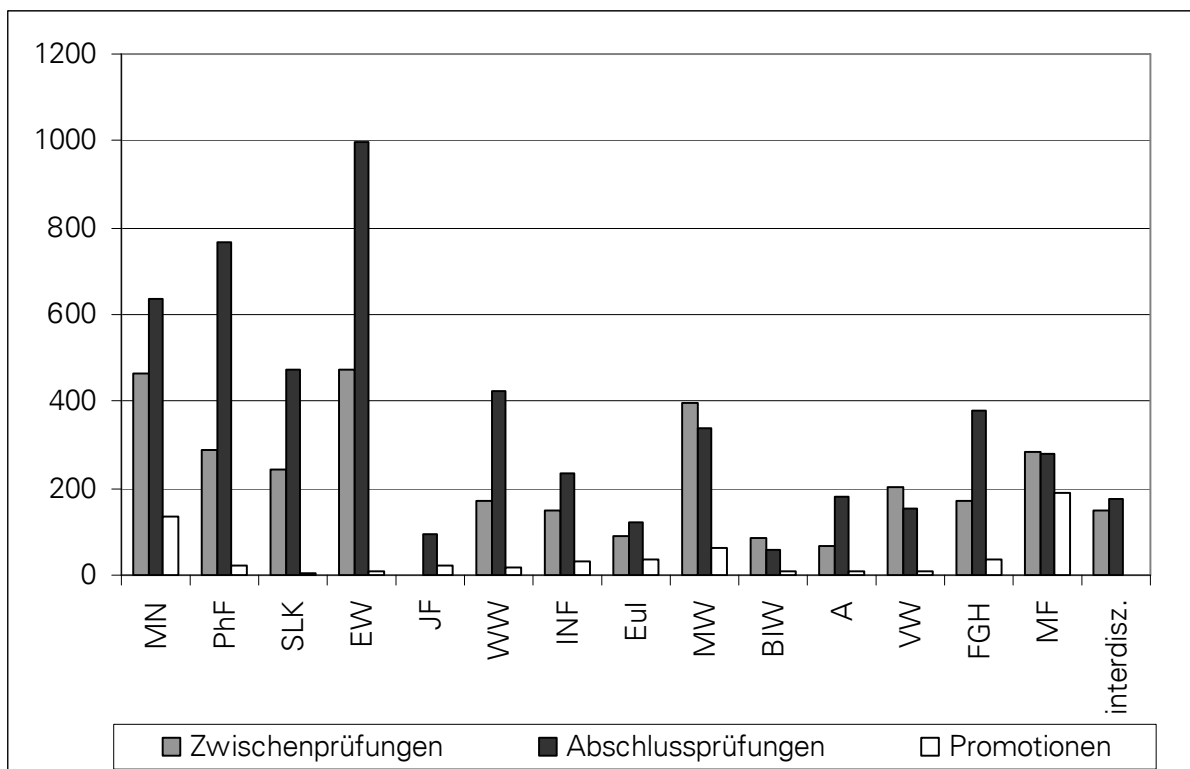
Studienjahr	Zwischenprüfungen	Abschlussprüfungen	Promotionen	Summe
1999/00	3 443	2 322	326	6 091
2000/01	3 686	2 603	391	6 680
2001/02	3 578	2 784	424	6 786
2002/03	3 856	3 164	349	7 369
2003/04	4 568	2 921	404	7 893
2004/05	5 318	3 405	487	9 210
2005/06	5 215	3 611	486	9 312
2006/07	5 022	4 329	496	9 847
2007/08	5 003	4 877	591	10 471
2008/09	3 241	5 314	593	9 148

Der Trend der steigenden Anzahl der Hochschulprüfungen aus den Vorjahren konnte im Studienjahr 2008/09 nicht fortgesetzt werden. Gegenüber dem Studienjahr 2007/08 wurden im Berichtszeitraum 1 323 bestandene Hochschulprüfungen weniger abgelegt, was dadurch bedingt ist, dass die Anzahl der bestandenen Hochschulzwischenprüfungen um 35,2 % gesunken ist. Ursachen dafür sind die Umstellung auf das zweistufige Studiensystem sowie die Modularisierung der Studiengänge mit dem damit verbundenen Wegfall der Zwischenprüfungen. Nähere Informationen dazu sind dem Kapitel Hochschulzwischenprüfungen (Kapitel 5.3) zu entnehmen. Die Zahl der bestandenen Hochschulabschlussprüfungen (+437) sowie deren Anteil an den bestandenen Hochschulprüfungen ist gegenüber dem Vorjahr gestiegen. Die Zahl der Promotionen ist gegenüber dem Vorjahr leicht gestiegen.

Wie in den Vorjahren wurden im Studienjahr 2008/09 die meisten Prüfungen an der Fakultät Erziehungswissenschaften (16,2 %; Vorjahr 17,6 %) erfolgreich abgelegt, wobei die Hochschulprüfungen im Lehramtsstudiengang mit Staatsprüfung hier schwerpunktmäßig umfasst sind. Mit 13,5 % hat die Fakultät Mathematik und Naturwissenschaften im Gegensatz zum Vorjahr (11,7 %) mehr bestandene Hochschulprüfungen zu verzeichnen als die Philosophische Fakultät mit 11,8 % (Vorjahr: 13,3 %).

Die bestandenen Prüfungen insgesamt verteilen sich wie folgt nach Fakultäten (die Anzahl kann der Tabelle "Hochschulprüfungen im Studienjahr 2008/09 nach Fakultäten" im Kapitel 7, Seite 311 ff entnommen werden):

Abb. 12: **Bestandene Prüfungen nach Fakultäten im Studienjahr 2008/09**

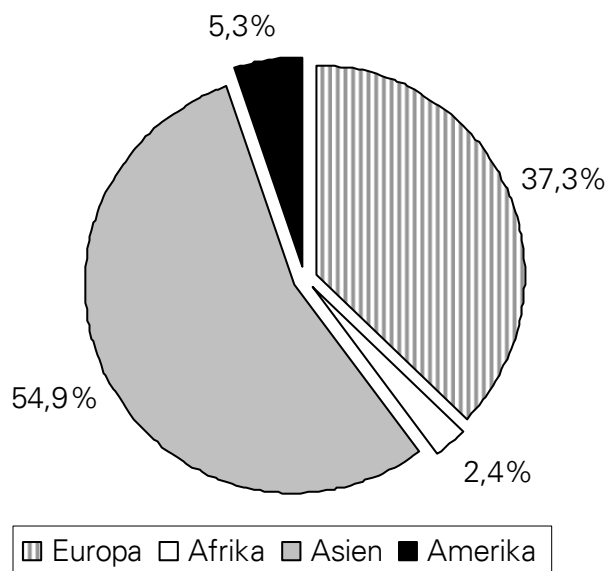


Im Studienjahr 2008/09 wurden 4 851 von 9 148 Prüfungen von Frauen abgelegt. Damit ist der Frauenanteil mit 53,0 % zum Vorjahr (54,3 %) leicht gesunken. Am größten war der Frauenanteil bei den Hochschulabschlussprüfungen (57,3 %; Vorjahr: 56,6 %), gefolgt von den Hochschulzwischenprüfungen (48,4 %; Vorjahr: 53,8 %) und den Promotionen (40,4 %; Vorjahr: 39,8 %).

Von ausländischen Prüfungsteilnehmern wurden 641 (Vorjahr: 595) Hochschulprüfungen abgelegt. Damit ist der Anteil ausländischer Prüfungsabsolventen von 5,7 % auf 7,0 % gestiegen. Wie auch im Vorjahr war der Anteil ausländischer Kandidaten bei den Promotionen am größten (15,5 %; Vorjahr: 16,1%), gefolgt von den Hochschulabschlussprüfungen (8,6 %; Vorjahr 7,2 %) und den Hochschulzwischenprüfungen (3,4 %; Vorjahr: 2,3 %).

Abb. 13: **Kontinentale Herkunft der ausländischen Prüfungskandidaten**

Wie im vergangenen Berichtszeitraum wurden die meisten Hochschulprüfungen von ausländischen Prüfungskandidaten aus den asiatischen (360; Vorjahr: 288) und aus den europäischen Staaten (245; Vorjahr: 259) bestanden. Dabei waren die VR China, Vietnam, Russland, Polen, die Ukraine, Frankreich, Bulgarien und die Tschechische Republik stark vertreten.



Die folgende Tabelle gibt eine Übersicht über die Länder, aus denen die ausländischen Prüfungsteilnehmer stammen (in Klammern Angaben zur Anzahl der Hochschulzwischenprüfungen/Hochschulabschlussprüfungen/Promotionen).

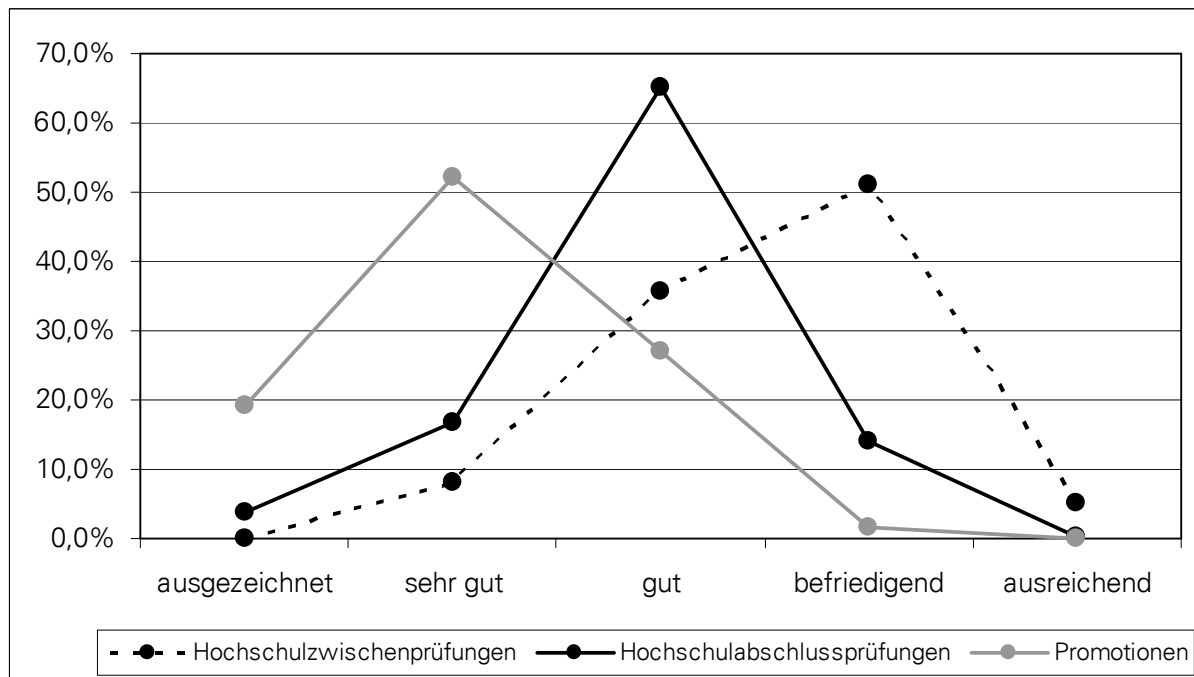
Tab. 14: **Anzahl Ausländischer Prüfungsteilnehmer nach Herkunftsland**
(Hochschulzwischenprüfungen/Hochschulabschlussprüfungen/Promotionen)

Europa	Asien	Amerika	Afrika
Belgien 0/1/0	Bangladesch 0/6/1	Bahamas 0/1/0	Äthiopien 0/2/0
Bosnien und Herzegowina 0/1/0	Georgien 0/3/0	Bolivien 0/1/0	Eritrea 0/1/0
Bulgarien 4/13/2	Indien 0/5/7	Brasilien 0/5/0	Kamerun 1/2/1
Estland 0/2/0	Indonesien 1/4/0	Chile 0/2/2	Kenia 0/3/0
Finnland 3/0/2	Iran 0/3/5	Costa Rica 0/1/0	Senegal 1/0/0
Frankreich 2/16/2	Israel 0/1/0	Ecuador 0/1/0	Südafrika 0/1/0
Griechenland 0/4/2	Japan 0/3/2	Honduras 0/1/0	Sudan 0/0/2
Italien 0/12/4	Kirgistan 1/0/0	Kanada 0/1/0	Tunesien 1/0/0
Kroatien 0/1/0	Korea 0/2/1	Mexiko 3/4/1	Uganda 0/1/0
Lettland 0/1/0	Laos 0/0/1	Paraguay 0/1/0	
Litauen 0/1/1	Malaysia 0/1/0	Peru 0/1/0	
Luxemburg 0/1/0	Mongolei 0/2/0	Uruguay 1/0/0	
Moldau 0/1/0	Myanmar (Birma) 0/1/0	USA 0/8/0	
Niederlande 1/0/0	Nepal 0/3/0	Venezuela 0/0/1	
Österreich 2/3/0	Pakistan 0/2/2		

Europa	Asien	Amerika	Afrika
Polen 10/17/5 Portugal 1/0/2 Rumänien 0/3/1 Russland 9/21/7 Schweden 0/1/3 Schweiz 0/2/0 Serbien 0/0/1 Slowakische Republik 1/3/1 Slowenien 0/1/0 Spanien 0/1/0 Tschechische Republik 6/11/0 Türkei 3/2/2 Ukraine 8/22/1 Ungarn 1/6/0 Vereinigtes Königreich Großbritannien 0/1/3 Weißrussland 1/3/2 Zypern 0/1/0	Syrien 2/6/4 Tadschikistan 0/1/0 Taiwan 0/1/1 Thailand 0/3/6 Usbekistan 0/1/0 Vietnam 21/14/5 VR China 25/204/9		
gesamt: 245 (52/152/41)	gesamt: 360 (50/266/44)	gesamt: 35 (4/27/4)	gesamt: 16 (3/10/3)

Die Anzahl der mit dem Prädikat "ausgezeichnet" bestandenen Leistungen ist im Studienjahr 2008/09 gestiegen. Im Berichtszeitraum erzielten 269 (Vorjahr: 234) Absolventen dieses Prädikat. Wie auch im vergangenen Jahr ist die Anzahl der mit "ausreichend" bewerteten Leistungen zurückgegangen. Im Studienjahr 2007/08 wurden 199, im aktuellen Berichtszeitraum lediglich 165 Hochschulprüfungen mit dem Prädikat "ausreichend" bewertet.

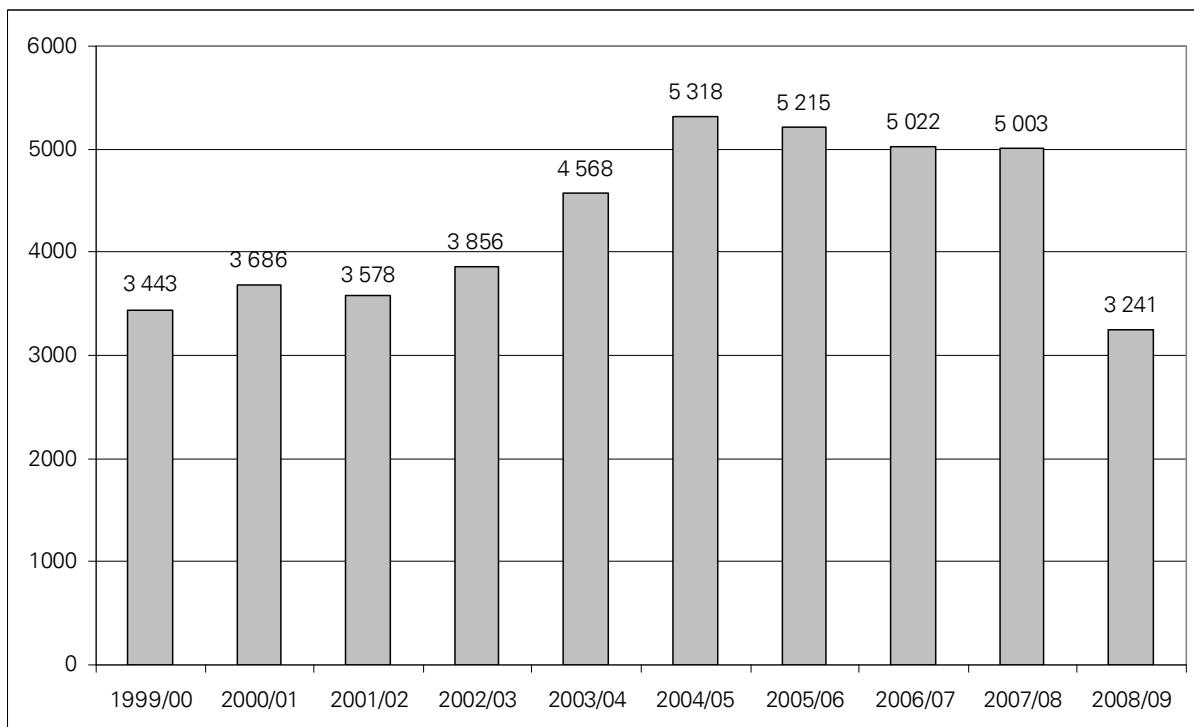
Abb. 14: **Notenverteilung bei Prüfungen im Studienjahr 2008/09**



5.3 Zwischenprüfungen

Im Studienjahr 2008/09 wurden 36,9 % weniger Hochschulzwischenprüfungen abgelegt als im Vorjahr. Im Berichtszeitraum wurden 144 (Vorjahr: 210) Zwischenprüfungen nicht und 225 (Vorjahr: 508) Zwischenprüfungen endgültig nicht bestanden, wobei die Angaben teilweise unvollständig sind (siehe Punkt 5.1).

Abb. 15: **Bestandene Zwischenprüfungen in den Studienjahren 1999/00 bis 2008/09**



Die meisten Zwischenprüfungen wurden in der Fakultät Erziehungswissenschaften, gefolgt von der Fakultät Mathematik und Naturwissenschaften sowie der Fakultät Maschinenwesen absolviert.

Tab. 15: **Zwischenprüfungen nach Fakultäten innerhalb der letzten 5 Studienjahre**

Fakultät / Fachrichtung	Anzahl der bestandenen Zwischenprüfungen					
	Studienjahr	04/05	05/06	06/07	07/08	08/09
Fak. Mathematik und Naturwissenschaften		579	581	541	511	466
Mathematik		135	166	149	106	69
Physik		109	112	98	97	113
Chemie und Lebensmittelchemie		92	109	143	112	123
Psychologie		186	118	82	119	124
Biologie		57	76	69	77	37
Philosophische Fakultät		1 053	937	871	690	289
Fakultät Sprach-, Literatur- und Kulturwissenschaften		689	626	634	430	245
Fakultät Erziehungswissenschaften		789	870	852	997	474
Juristische Fakultät		195	59	11	2	0
Fakultät Wirtschaftswissenschaften		285	266	259	344	170
Fakultät Informatik		216	122	247	156	147
Fakultät Elektrotechnik und Informationstechnik		41	84	129	104	91
Fakultät Maschinenwesen		285	420	415	485	399
Fakultät Bauingenieurwesen		34	72	52	65	84
Fakultät Architektur		251	224	101	129	67
Fakultät Verkehrswissenschaften "Friedrich List"		167	149	138	241	201
Fakultät Forst-, Geo- und Hydrowissenschaften		305	347	300	385	171
Forstwissenschaften		70	80	51	67	2
Geowissenschaften		185	198	154	178	135
Wasserwesen		50	69	95	140	34
Medizinische Fakultät Carl Gustav Carus		275	308	315	320	286
Fakultätsübergreifende Studiengänge		154	150	157	144	151
TU gesamt		5 318	5 215	5 022	5 003	3 241

Die hohe Differenz in der Anzahl der Hochschulzwischenprüfungen zwischen den Studienjahren 2007/08 und 2008/09 ist auf den Wegfall der Hochschulzwischenprüfungen in Studiengängen, die auf Grund des Bologna-Prozesses auf das zweistufige Studiensystem an der Technischen Universität Dresden umgestellt worden sind, zurückzuführen. Auch in modularisierten Studiengängen entfällt zukünftig die Zwischenprüfung.

Deutlich wird dies bei den zum Studienjahr 2006/07 neu eingeführten Bachelor-Studiengängen der Fakultäten Wirtschaftswissenschaften, Verkehrswissenschaften, der Fachrichtung Forstwissenschaften, sowie der Änderung in den Studiendokumenten der Bachelor-Studiengänge der Philosophischen Fakultät und der Fakultät Sprach-, Literatur- und Kulturwissenschaften. Gleichzeitig wurde im Studienjahr 2006/07 das gesamte traditionelle Magisterstudium umgestellt und die Staatsexamens-Studiengänge im Lehramtsbereich durch die Lehramtsbezogenen Bachelor-Studiengänge Allgemeinbildende und Berufsbildende Schulen abgelöst. Zwei Jahre nach der Umstellung dieser Studiengänge wirkt sich dies auf die Anzahl der Zwischenprüfungen in diesen Fakultäten erheblich aus.

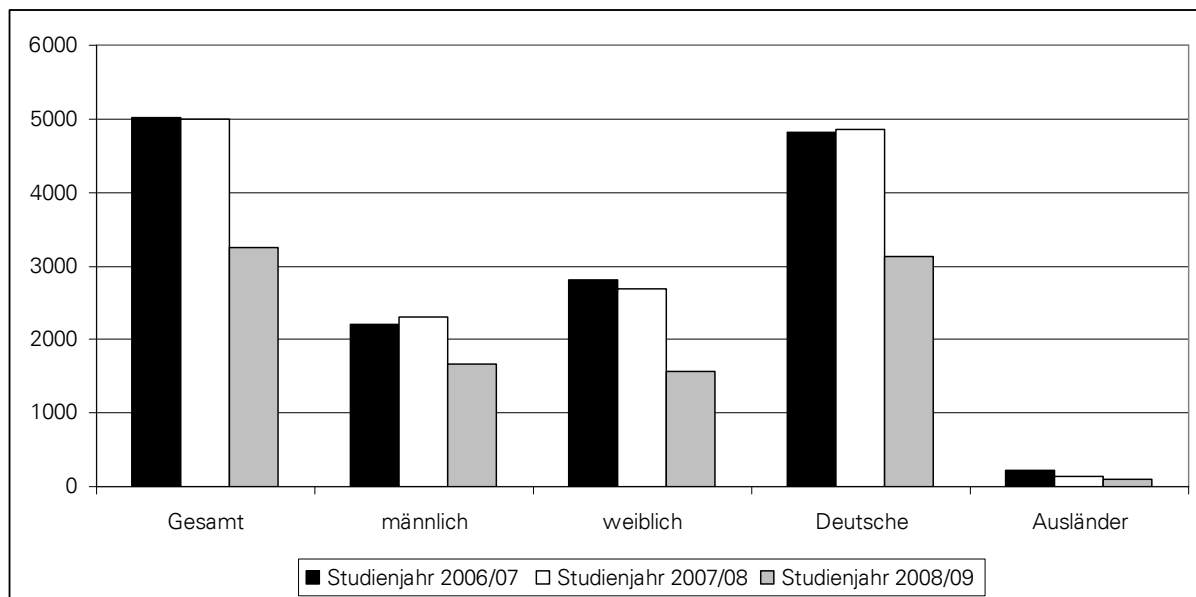
Die verminderte Anzahl an Zwischenprüfungen im aktuellen Berichtszeitraum spiegelt sich auch in den Kopffzahlen wider. Wurden im Studienjahr 2007/08 die Zwischenprüfungen noch von 4 253 Kandidaten bestanden, sind es im Studienjahr 2008/09 noch 2 924. Davon haben 2 662 (91,0 %) Kandidaten eine, 207 (7,1 %) Kandidaten zwei und 55 (1,9 %) Kandidaten drei Prüfungen abgelegt.

Ein drastischer Rückgang der Anzahl der Zwischenprüfungen im Berichtszeitraum ist in den seit 2007/08 auslaufenden Lehramtsstudiengängen zu verzeichnen. Wurden im Vorjahr noch 1 787 Zwischenprüfungen in Lehramtsstudiengängen von 1 079 Prüfungsteilnehmern absolviert, sind es im Studienjahr 2008/09 noch 906 Prüfungen von 596 Kandidaten. Davon haben 341 (Vorjahr: 543) eine Prüfung, 200 (Vorjahr: 364) zwei Prüfungen und 55 (Vorjahr: 172) drei Prüfungen bestanden.

Der Rückgang aus dem vergangenen Jahr hinsichtlich der Zwischenprüfungen in den durch die Umstellung auf das zweistufige Studiensystem seit 2005/06 auslaufenden Magisterstudiengängen setzt sich im aktuellen Berichtszeitraum fort. Waren es im Studienjahr 2007/08 noch 173 Studenten mit 212 Zwischenprüfungen, konnten im aktuellen Berichtszeitraum 50 Prüfungen von 44 Prüfungskandidaten verzeichnet werden.

Im Universitären Technischen Fernstudium (Dresdner Modell) wurden 4 (Vorjahr: 5) Zwischenprüfungen bestanden. Von Teilnehmern, die ihre Hochschulzugangsberechtigung auf der Grundlage der Ordnung für die Zugangsprüfung zum Erwerb der Studienberechtigung an der TU Dresden erworben haben, wurden wie im vorangegangenen Berichtszeitraum 2 Zwischenprüfungen abgelegt.

Abb. 16: **Bestandene Zwischenprüfungen in den letzten 3 Studienjahren**
(Gesamt, Geschlecht und Herkunft)



Der Anteil der Zwischenprüfungen, die von weiblichen Prüfungsteilnehmern abgelegt und bestanden wurden, ist gegenüber dem Vorjahr leicht gesunken (48,4 %, Vorjahr: 53,8 %). Bei männlichen Prüfungsteilnehmern ist eine leichte Steigerung zu verzeichnen (51,6 %, Vorjahr: 46,2 %). Der Anteil der von ausländischen Prüfungsteilnehmern bestandenen Zwischenprüfungen ist mit 3,1 % gleich geblieben.

Stark vertretene Herkunftsländer der ausländischen Studierenden waren die VR China, gefolgt von Vietnam, Polen, Russland, der Ukraine und der Tschechischen Republik (siehe dazu Kapitel 5.2, Tabelle 14, Seite 42 Ausländische Prüfungsteilnehmer nach Herkunftsland).

Zum Zeitpunkt der Zwischenprüfung waren die Prüfungsteilnehmer im Durchschnitt 23,8 Jahre alt.

Tab. 16: **Durchschnittliches Alter der Teilnehmer an den Zwischenprüfungen**

Studienjahr	2006/07	2007/08	2008/09
gesamt	23,5	23,6	23,8
männlich	23,7	23,7	23,6
weiblich	23,4	23,5	23,9
Deutsche	23,4	23,5	23,7
Ausländer	25,3	25,9	26,0

Die Zwischenprüfungen wurden mit folgender Verteilung auf die unterschiedlichen Abschlussarten erbracht.

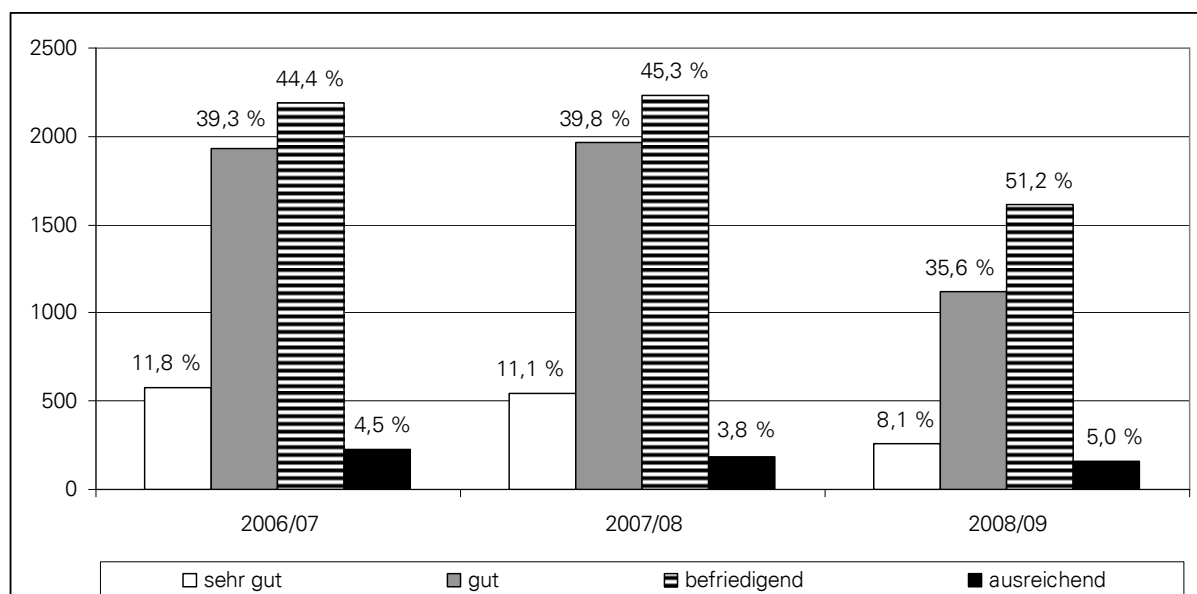
Tab. 17: **Anzahl der bestandenen Zwischenprüfungen nach Arten**

Art der Zwischenprüfung	Anzahl			Anteile		
	06/07	07/08	08/09	06/07	07/08	08/09
Studienjahr	06/07	07/08	08/09	06/07	07/08	08/09
Diplomvorprüfung	2 056	2 342	1 780	40,9%	46,8%	54,9 %
Magisterzwischenprüfungen	737	212	50	14,7%	4,2%	1,5 %
darunter Hauptfach	431	110	28	8,6%	2,2%	0,8 %
Nebenfach	306	102	22	6,1%	2,0%	0,7 %
Lehramtszwischenprüfungen	1 631	1 787	906	32,5%	35,7%	27,8 %
dar. Lehramt an Grundschulen	286	443	251	5,7%	8,8%	7,7 %
Lehramt an Mittelschulen	210	204	73	4,2%	4,1%	2,2 %
Lehramt an Gymnasien	858	823	461	17,1%	16,4%	14,2 %
Lehramt an Berufsbild. Schulen	277	317	121	5,5%	6,3%	3,7 %
Zwischenprüfungen in übrigen Studiengängen mit Erster Staatsprüfung	360	365	331	7,2%	7,3%	10,2 %
Bachelor-Zwischenprüfungen *	238	297	174	4,7%	5,9%	5,3 %
TU gesamt	5 022	5 003	3 241	100,0%	100,00%	100,00 %

* In einigen Bachelor-Studiengängen (integriertes Modell) wird das Grundstudium mit einer Diplomvorprüfung abgeschlossen; auf Grund der Gesetzesänderungen entfällt künftig in modularisierten Studiengängen die Zwischenprüfung grundsätzlich.

Von den insgesamt 3 152 benoteten und bestandenen Zwischenprüfungen wurden 257 mit der Note "sehr gut", 1 123 mit der Note "gut", 1 613 mit der Note "befriedigend" und 159 mit der Note "ausreichend" bewertet.

Abb. 17: **Anzahl und Anteil der benoteten Zwischenprüfungen der letzten 3 Studienjahre**

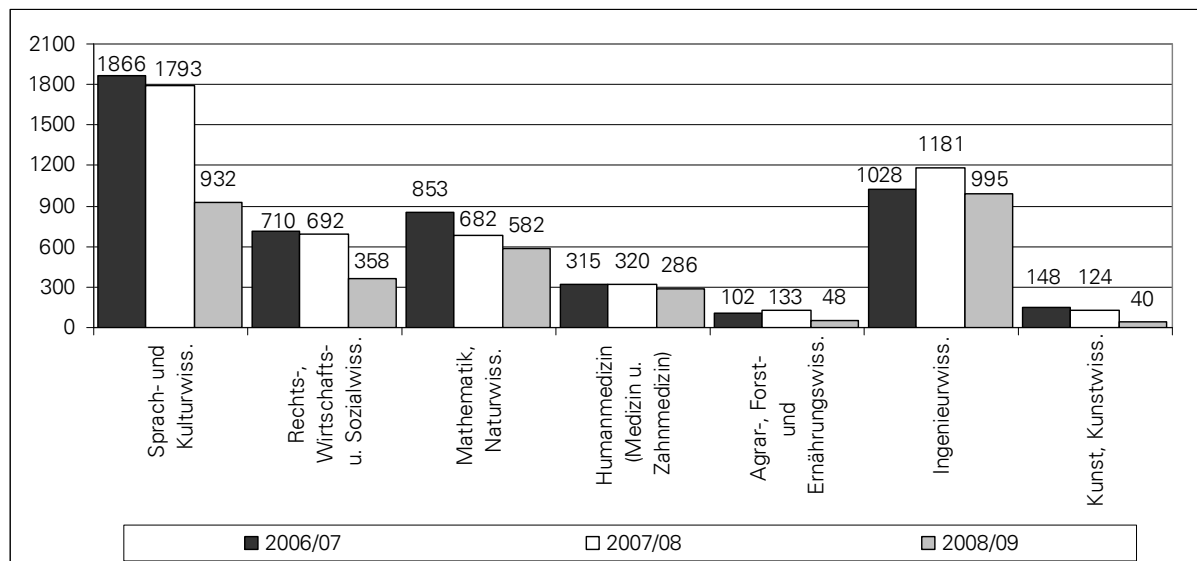


Wie im vergangenen Berichtszeitraum war der Anteil der mit der Gesamtnote "sehr gut" benoteten Prüfungen in der Fächergruppe Kunst, Kunstwissenschaft am größten (20,0 %, Vorjahr: 21,8 %), gefolgt von Sprach- und Kulturwissenschaften (19,47 %, Vorjahr: 20,7 %), Ma-

thematik, Naturwissenschaften (5,7 %, Vorjahr: 7,2 %), Rechts-, Wirtschafts- und Sozialwissenschaften (4,2 %, Vorjahr: 8,8 %), Humanmedizin (Medizin und Zahnmedizin) (2,4 %, Vorjahr: 4,4 %) und Ingenieurwissenschaften (1,8 %, Vorjahr: 1,9 %). Dabei war, anders als im Vorjahr, der Anteil an der Note "sehr gut" in der Fächergruppe Mathematik, Naturwissenschaften größer als in der Fächergruppe Rechts-, Wirtschafts- und Sozialwissenschaften.

Bei Zwischenprüfungen gab es innerhalb der Fächergruppen der Hochschulstatistik in den letzten drei Studienjahren folgende Verteilung:

Abb. 18: **Bestandene Zwischenprüfungen nach Fächergruppen**



Bis zum Bestehen der Zwischenprüfungen benötigten die Prüfungsteilnehmer im Studienjahr 2007/08 im Mittel mit 5,2 Fachsemester länger als im Studienjahr 2006/07. Frauen benötigten 5,1 Fachsemester (Vorjahr: 4,6) und Männer 5,2 (Vorjahr: 4,9). Ausländische Studenten benötigen im Schnitt 6,1 Fachsemester, deutsche im Schnitt 5,1 Fachsemester.

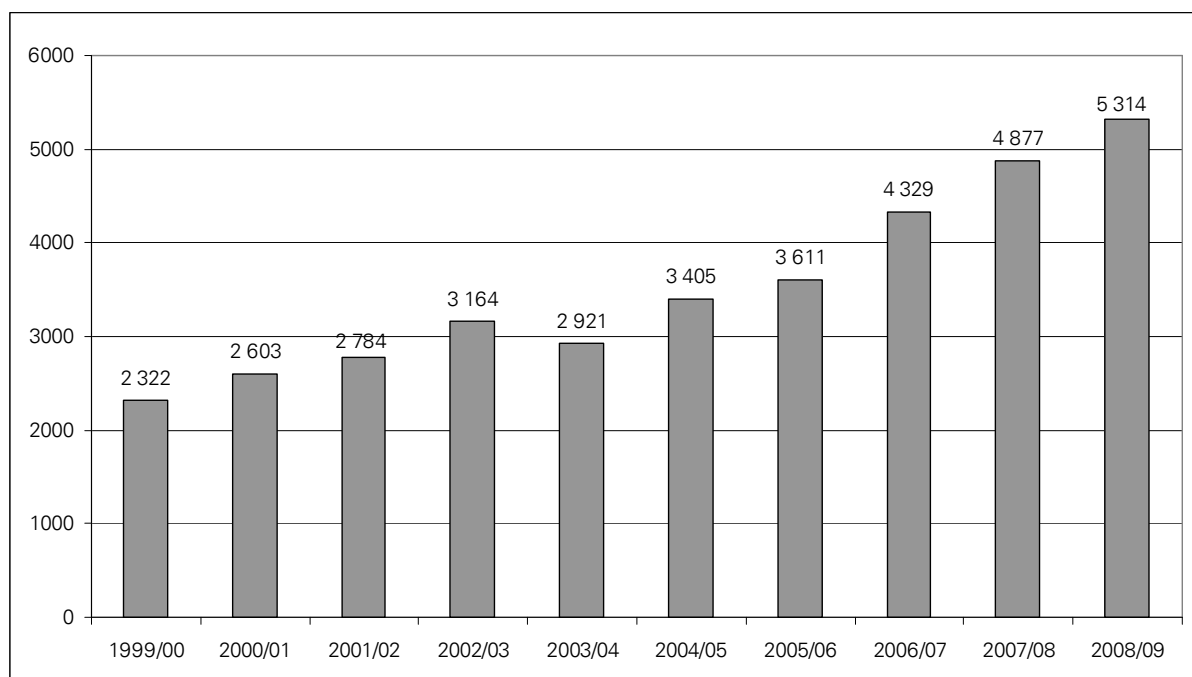
Tab. 18: **Durchschnittliche Anzahl der Fachsemester nach Arten**

Studienjahr	Durchschnittliche Anzahl der Fachsemester		
	2006/07	2007/08	2008/09
bestandene Zwischenprüfungen ges.	4,8	4,8	5,2
davon Bachelor-Zwischenprüfungen	3,4	3,3	4,2
Diplomvorprüfung	5,2	5,0	5,1
Magisterprüfungen			
darunter Hauptfach	5,4	7,2	8,0
Nebenfach	5,3	6,7	8,0
Lehramtszwischenprüfungen			
darunter Lehramt an Grundschulen	4,6	4,8	5,4
Lehramt an Mittelschulen	4,8	4,9	5,4
Lehramt an Gymnasien	4,5	4,5	5,7
Lehramt an Berufsbildenden Schulen	4,2	4,4	5,5
Zwischenprüfungen in übrigen Studiengängen mit Erster Staatsprüfung	4,3	4,0	4,5

5.4 Abschlussprüfungen

Im Studienjahr 2008/09 wurden 5 314 Abschlussprüfungen erfolgreich abgelegt. Es wurden 43 nicht bestandene Prüfungen (0,8 % der Abschlussprüfungen insgesamt) und 92 endgültig nicht bestandene Prüfungen (1,7 %) gemeldet, wobei die Angaben unvollständig sind (siehe Punkt 5.1, Seite 39).

Abb. 19: **Bestandene Abschlussprüfungen in den Studienjahren 1999/00 bis 2008/09**



Wie im Vorjahr wurden die meisten Abschlussprüfungen an der Fakultät Erziehungswissenschaften absolviert. Mit einem Anstieg um 15,5 % konnten hier insgesamt 996 Prüfungen (davon 714 Prüfungen in Lehramtsstudiengängen mit Staatsprüfung) verzeichnet werden. An der Philosophischen Fakultät sowie an der Fakultät Mathematik und Naturwissenschaften, und hier speziell in der Fachrichtung Chemie und Lebensmittelchemie, ist die Anzahl der bestandenen Abschlussprüfungen angestiegen.

Tab. 19: **Bestandene Abschlussprüfungen nach Fakultäten innerhalb der letzten 5 Studienjahre**

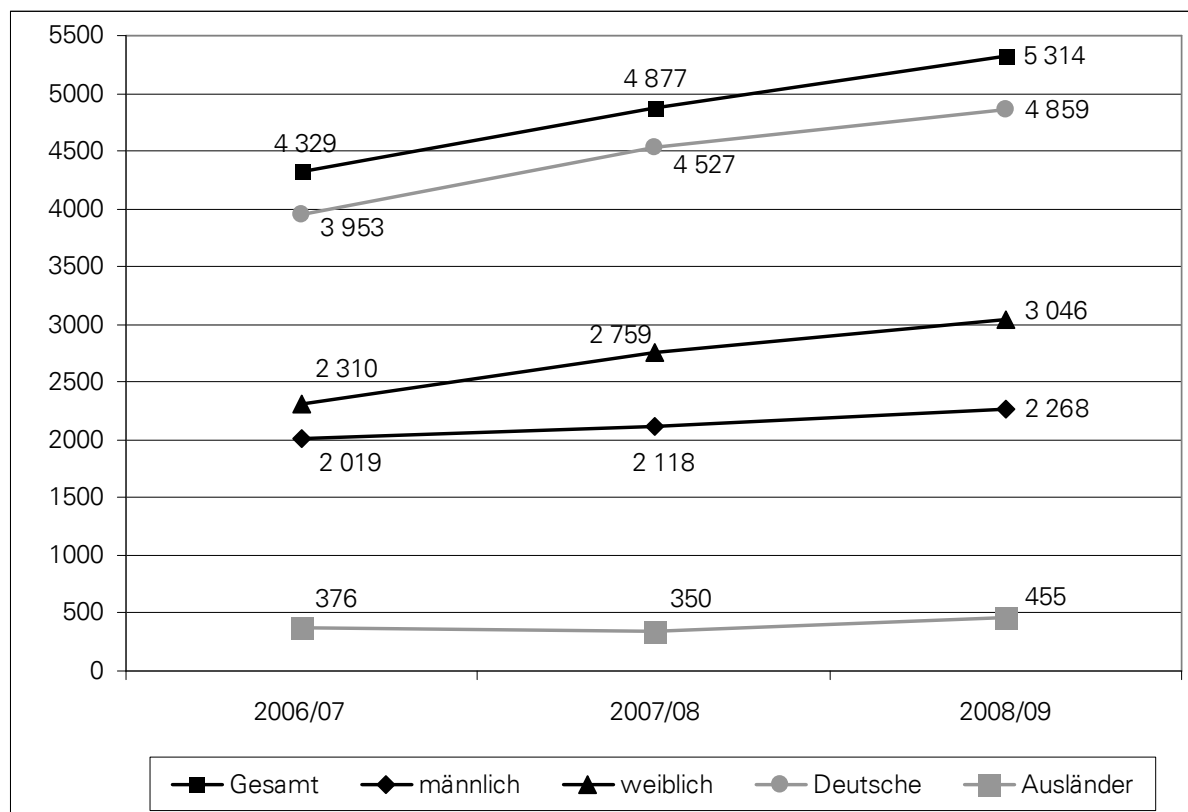
Fakultät / Fachrichtung	Anzahl der bestandenen Abschlussprüfungen					
	Studienjahr	04/05	05/06	06/07	07/08	08/09
Fakultät Mathematik und Naturwissenschaften		322	404	480	571	638
Mathematik		47	61	98	103	118
Physik		17	67	78	91	88
Chemie und Lebensmittelchemie		79	113	132	175	220
Psychologie		109	99	99	128	129
Biologie		70	64	73	74	83
Philosophische Fakultät		408	339	464	679	765

Fakultät	Anzahl der bestandenen Abschlussprüfungen				
Fachrichtung					
Studienjahr	04/05	05/06	06/07	07/08	08/09
Fakultät Sprach-, Literatur- und Kulturwissenschaften	296	265	323	425	474
Fakultät Erziehungswissenschaften	493	546	650	842	996
Juristische Fakultät	137	170	220	173	96
Fakultät Wirtschaftswissenschaften	351	382	406	389	424
Fakultät Informatik	159	192	237	221	234
Fakultät Elektrotechnik und Informationstechnik	135	147	142	122	123
Fakultät Maschinenwesen	239	244	314	350	337
Fakultät Bauingenieurwesen	72	55	65	53	57
Fakultät Architektur	151	195	192	170	180
Fakultät Verkehrswissenschaften "Friedrich List"	121	149	155	114	152
Fakultät Forst-, Geo- und Hydrowissenschaften	272	283	325	314	379
Forstwissenschaften	90	90	131	99	102
Geowissenschaften	130	148	127	144	183
Wasserwesen	52	45	67	71	94
Medizinische Fakultät Carl Gustav Carus	165	143	219	248	281
Fakultätsübergreifende Studiengänge	84	97	137	206	178
TU gesamt	3 405	3 611	4 329	4 877	5 314

5 020 Abschlussprüfungen (Vorjahr: 4 640) wurden in Studiengängen bestanden, die zu einem ersten berufsqualifizierenden Abschluss führten. Das entspricht einem Anteil von 94,5 % (Vorjahr: 95,1 %). Postgraduale Abschlüsse gab es 294 (Vorjahr: 237), darunter 19 (Vorjahr: 15) im Fernstudium. Damit ist der Anteil der Prüfungen in weiterbildenden Studiengängen von 4,9 % auf 5,5 % gestiegen.

Der Anteil ausländischer Absolventen stieg von 7,2 % auf 8,5 % an. Der Anteil weiblicher Absolventen stieg von 56,6 % auf 57,32 % leicht an.

Abb. 20: **Bestandene Abschlussprüfungen in den letzten 3 Studienjahren**
(Gesamt, Geschlecht und Herkunft)



Die Herkunft der ausländischen Absolventen verteilt sich wie folgt auf die Kontinente: 266 entfielen auf Asien, 152 auf Europa, 27 auf Amerika und 10 auf Afrika. Die Verteilung auf die einzelnen Herkunftsländer kann in der Tabelle 14, Seite 42, "Ausländische Prüfungsteilnehmer nach Herkunftsland", eingesehen werden.

Von den Studierenden, die auf der Grundlage der Ordnung für die Zugangsprüfung zum Erwerb der Studienberechtigung eine Zugangsprüfung bestanden und ein Studium an der TU Dresden aufgenommen haben, konnten -wie im Vorjahr- 4 das Studium erfolgreich beenden. Die Abschlüsse wurden in den Diplomstudiengängen Elektrotechnik und Bauingenieurwesen, im Bachelor-Studiengang Geschichte sowie im Magisterstudiengang mit dem Hauptfach Slavistik erzielt.

Zum wiederholten Mal wurden Absolventen für den kommerziellen weiterbildenden Master-Studiengang "Logistik", in dem die Ausbildung durch die DIU erfolgt und die Prüfungen im externen Verfahren abgelegt worden sind, gemeldet. Es konnten insgesamt 41 (Vorjahr: 11) Abschlussprüfungen verzeichnet werden. Für den kommerziellen weiterbildenden Master-Studiengang "Higher Education and Management" konnten in diesem Jahr erstmalig 10 Abschlussprüfungen verzeichnet werden.

Die 5 314 bestandenen Abschlussprüfungen wurden von 4 210 Personen (Kopfzahl) abgelegt, von denen 3 668 (87,1 %) nur eine Prüfung im Studiengang bzw. -fach ablegten. 51 Prüfungsteilnehmer (1,2 %) waren in zwei Prüfungen, 421 Prüfungsteilnehmer (10,0 %) in drei Prüfungen und 70 Prüfungsteilnehmer (1,7 %) in vier Prüfungen erfolgreich. Das Durchschnittsalter aller deutschen und ausländischen Prüfungsteilnehmer, Fernstudenten und Absolventen eines postgradualen Studiums eingeschlossen, betrug 26,9 Jahre (Vorjahr: 27,1).

Tab. 20: **Durchschnittliches Alter der Absolventen**

Studienjahr	Ø Alter gesamt			Ø Alter grundständiges Studium			Ø Alter postgraduales Studium		
	2006/07	2007/08	2008/09	2006/07	2007/08	2008/09	2006/07	2007/08	2008/09
gesamt	27,1	27,1	27,4	26,9	27,0	27,3	30,4	29,9	29,8
männlich	27,5	27,6	26,7	27,3	27,4	26,6	31,1	31,0	28,2
weiblich	26,7	26,8	26,9	26,5	26,7	26,8	39,9	28,8	30,7
Deutsche	27,0	27,1	27,4	26,8	27,0	27,4	31,3	31,1	27,5
Ausländer	28,4	28,1	27,4	28,0	27,9	27,3	29,4	28,4	29,8

Die Abschlussprüfungen wurden mit folgender Verteilung auf die unterschiedlichen Abschlussarten erbracht.

Tab. 21: **Anzahl der Abschlussprüfungen nach Arten**

Art der Abschlussprüfung	Anzahl			Anteile		
	2006/07	2007/08	2008/09	2006/07	2007/08	2008/09
Studienjahr						
Diplomprüfungen	2 208	2 237	2 380	51,0%	45,9 %	44,8 %
Magisterprüfungen (Hauptfach)*	364	416	404	8,4%	8,5 %	7,6 %
Erste Staatsprüfungen in Lehramtsstudiengängen	1 012	1 378	1 502	23,4%	28,2 %	28,3 %
darunter Lehramt an Grundschulen	246	290	255	5,7%	5,9 %	4,8 %
Lehramt an Mittelschulen	62	147	209	1,4%	3,0 %	3,9 %
Lehramt an Gymnasien	527	698	692	12,2%	14,3 %	13,0 %
Lehramt an Berufsbild. Schulen	177	243	346	4,1%	5,0 %	6,5 %
Prüfungen in übrigen Studiengängen mit Erster Staatsprüfung	411	403	360	9,5%	8,3 %	6,8 %
Bachelor-Prüfungen	145	248	351	3,3%	5,1 %	6,6 %
Master-Prüfungen	185	185	308	4,3%	3,8 %	5,8 %
Zertifikate/Zeugnisse	4	10	9	0,1%	0,2 %	0,2 %
TU gesamt	4 329	4 877	5 314	100,0%	100,0%	100,0%

* darunter Prüfungen im Legum-Magister Studiengang Studium für außerhalb der BRD graduierte Juristen (2006/07: 3; 2007/08: 0; 2008/09: 0)

Auch im Studienjahr 2008/09 stieg die Zahl der Prüfungen in modularisierten *Bachelor-Studiengängen* an, was der fortschreitenden Etablierung dieser Studiengänge entspricht. Vor allem in den Bachelor-Studiengängen Politikwissenschaften, Soziologie und Sprach-, Literatur- und Kulturwissenschaften wurden deutlich mehr Abschlussprüfungen bestanden als noch im Vorjahr. Die Abschlüsse verteilen sich auf 3 Fakultäten. Die meisten stammen aus der Philosophischen Fakultät und der Fakultät Sprach-, Literatur- und Kulturwissenschaften: Evangelische Theologie (3; Vorjahr: 1); Geschichte (21; Vorjahr: 21); Katholische Theologie im interdisziplinären Kontext (1; Vorjahr: 1); Kunstgeschichte (33; Vorjahr: 27); Medienforschung, Medienpraxis (35; Vorjahr: 34) Musikwissenschaft (9; Vorjahr: 7);

Philosophie (2; Vorjahr: 1);
 Politikwissenschaft (16; Vorjahr: 7);
 Soziologie (23; Vorjahr: 1);
 Sprach-, Literatur- und Kulturwissenschaften (70; Vorjahr: 19).
 Auch im Bachelor-Studiengang Chemie der Fakultät Mathematik und Naturwissenschaften, Fachrichtung Chemie und Lebensmittelchemie konnten 43 (Vorjahr: 37) Absolventen verzeichnet werden.

Deutlich weniger Abschlussprüfungen in modularisierten Bachelor-Studiengängen wurden endgültig nicht bestanden. Waren es im Studienjahr 2007/08 noch 82 Abschlussprüfungen, die endgültig nicht bestanden wurden, waren es im aktuellen Berichtszeitraum nur noch 26 (siehe dazu die 3-Jahres-Übersichten im Kapitel 7, Seite 271 ff).

Im Studienjahr 2008/09 wurden 49 (Vorjahr: 75) Abschlussprüfungen im Rahmen *binationaler Programme* in den Studiengängen Architektur, Bauingenieurwesen, Betriebswirtschaftslehre, Chemie, Elektrotechnik, Maschinenbau, Soziologie, Volkswirtschaftslehre, Molecular Bioengineering, Germanistik/Literaturwissenschaft, Computational Logic und Wirtschaftsinformatik abgelegt. Im Diplom-Studiengang Betriebswirtschaftslehre konnte zudem eine Abschlussprüfung im Rahmen eines *trinationalen Programmes* verzeichnet werden. Die Verteilung auf die einzelnen Studiengänge kann im Kapitel 7, Seite 271 ff, bei den 3-Jahres-Übersichten eingesehen, die beteiligten ausländischen Partnerhochschulen können der folgenden Tabelle entnommen werden.

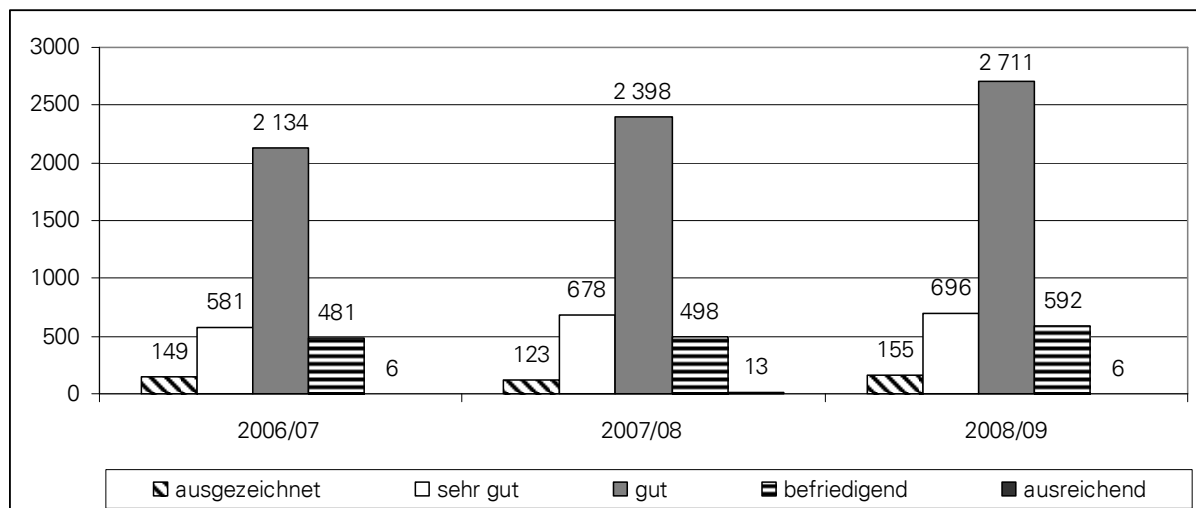
Tab. 22: **Beteiligte ausländische Hochschulen an binationalen Programmen**

Land	Universität
Belgien	Katholieke Universiteit Leuven (KU Leuven)
Frankreich	Ecole Nationale Supérieure d'Arts et Métiers-Centre de Metz (ENSAM Metz)
	Ecole Spéciale des Travaux Publics, du Bâtiment et de l'Industrie (ESTP Paris)
	Ecole Nationale Supérieure d'Architecture Paris Val de Seine (EAPVS Paris)
	Ecole Centrale Paris (ECP Paris)
	Université de Strasbourg - L'Ecole Européenne de Chimie, Polymères et Matériaux de Strasbourg (ECPM Strasbourg)
	Université de Strasbourg - Ecole de Management (IECS Strasbourg)
	Institut National des Sciences Appliquées (INSA) de Strasbourg
	Ecole Supérieure de Commerce de Rennes (ESC Rennes)
	Ecole Nationale Supérieure de Chimie de Rennes (ENSC Rennes)
Italien	Università degli Studi di Trento
	Free University of Bozen - Bolzano
Niederlande	Universiteit Leiden/ Delft University of Technology (TU Delft/Uni Leiden NL))
Österreich	Technische Universität Wien (TU Wien)
Portugal	Universidade Nova de Lisboa (UNL Portugal)
Polen	Uniwersytet Jagiellonski w Krakowie
Spanien	Universidad de Alcalá (UAH Alcalá)
	Universidad Politécnica de Madrid (UPM Madrid)
Ukraine	Staatliche Wirtschaftsuniversität Ternopil

Von den 5 314 (Vorjahr: 4 877) bestandenen Abschlussprüfungen liegen für 4 160 (Vorjahr: 3 710) Notenangaben vor. Die Differenz zwischen diesen benoteten Prüfungen und der Gesamtzahl ergibt sich unter anderem daraus, dass die Staatlichen Abschlussprüfungen im Studiengang Rechtswissenschaften vom Landesjustizprüfungsamt beim Sächsischen Staatsministerium der Justiz ohne Bewertung gemeldet werden. Des Weiteren wird in den Studiengängen Lehramt an Grundschulen, Mittelschulen, Gymnasien und berufsbildenden Schulen mit Abschluss Erste Staatsprüfung zwar jedes Fach in der Anzahl der Abschlussprüfungen berücksichtigt, die Note der Staatlichen Abschlussprüfung jedoch nur einmal dem 1. Fach zugeordnet.

Insgesamt wurden 155 Abschlussprüfungen "mit Auszeichnung" bestanden. Davon war wie im vergangenen Berichtszeitraum der Anteil mit Auszeichnung bestandener Prüfungen an den benoteten Prüfungen in den Diplomprüfungen mit 60,0 % (Vorjahr: 50,4 %) am höchsten, gefolgt von den Magisterprüfungen mit 27,1 % (Vorjahr: 35,8 %).

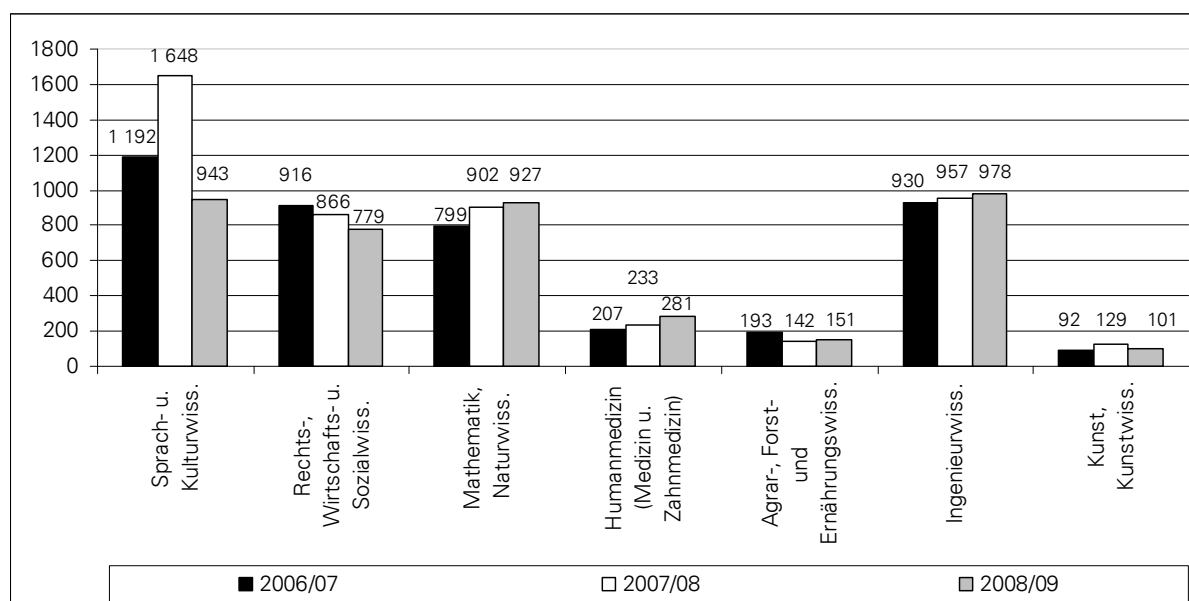
Abb. 21: **Notenverteilung der benoteten Abschlussprüfungen der letzten 3 Studienjahre**



In der Fächergruppe Mathematik, Naturwissenschaften gab es, ausgehend von 155 mit Auszeichnung bestandenen Abschlussprüfungen, mit 40,6 % den höchsten Anteil des Prädikates "Ausgezeichnet", gefolgt von den Fächergruppen Sprach- und Kulturwissenschaften (30,9 %), Ingenieurwissenschaften (16,8 %), Rechts-, Wirtschafts- und Sozialwissenschaften (7,1 %) und Kunst und Kunstwissenschaften (3,9 %). In der Fächergruppe Humanmedizin (Medizin und Zahnmedizin) wurde im Gegensatz zum Vorjahr wieder eine Abschlussprüfung "mit Auszeichnung" bestanden. In der Fächergruppe Agrar-, Forst- und Ernährungswissenschaften hingegen gab es erneut kein Prädikat "ausgezeichnet".

Nach Fächergruppen der Hochschulstatistik gegliedert, ergab sich für die Abschlussprüfungen insgesamt in den letzten drei Studienjahren folgende Verteilung.

Abb. 22: **Abschlussprüfungen nach Fächergruppen**



5.5 Regelstudienzeit/Fachstudiendauer

Wie im vorangegangenen Studienjahr beläuft sich die durchschnittliche Studiendauer in Studiengängen, die im Präsenzstudium zu einem ersten berufsqualifizierenden Abschluss führten auf 11,2 Fachsemester bei 12,6 Hochschulsemestern (Vorjahr: 12,5).

Tab. 23: **Verteilung der mittleren Studiendauer bei grundständigen Studiengängen entsprechend der Art der Abschlussprüfung**

Studienjahr	Ø Fachsemester			Ø Hochschulsemester		
	2006/07	2007/08	2008/09	2006/07	2007/08	2008/09
bestandene Abschlussprüfungen	11,4	11,2	11,2	12,7	12,5	12,6
darunter Bachelor-Prüfungen	6,4	6,4	6,5	7,1	7,7	7,7
Diplomprüfungen	11,9	12,0	11,9	13,0	13,1	13,0
Magisterprüfungen	12,7	12,8	12,7	14,8	14,8	15,0
Erste Staatsprüfungen in Lehramtsstudiengängen*	10,8	10,9	10,7	12,6	12,9	12,6
darunter Lehramt an Grundschulen	9,2	8,8	8,4	10,9	11,3	10,0
Lehramt an Mittelschulen	10,0	9,9	10,2	12,5	11,4	11,9
Lehramt an Gymnasien	11,7	11,9	11,6	13,6	13,5	13,7
Lehramt an Berufsbild. Schulen	10,8	10,9	11,1	11,8	13,0	12,7

* ohne Berücksichtigung von Erweiterungsprüfungen und berufsbegleitender Weiterbildung im Lehramtsstudiengang

Der Trend aus dem vorherigen Berichtszeitraum hinsichtlich der geringen Überschreitung der Regelstudienzeit in den Bachelor-Studiengängen hat sich auch im Studienjahr 2008/09 fortgesetzt.

In postgradualen Studiengängen wurde für den Abschluss mit einer mittleren Studiendauer von 5,7 Fachsemestern (Vorjahr: 5,5) und 9,0 Hochschulsemestern (Vorjahr: 10,5) studiert.

Ohne Berücksichtigung von Prüfungen im Rahmen einer berufsbegleitenden Weiterbildung, binationaler Abschlüsse bzw. von Studiengängen mit weniger als 5 Prüfungen lag die mittlere Studiendauer in Fachsemestern im Präsenzstudium bei Studiengängen mit einer Regelstudienzeit von

- 2 Semestern zwischen 2,0 Fachsemestern (Intellectual Property Law, Legum Magister) und 6,0 Fachsemestern (Internationale Beziehungen, Master)
- 4 Semestern zwischen 4,0 Fachsemestern (Nanobiophysics, Master) und 10,1 Fachsemestern (Kultur und Management, Master-Studiengang wurde bereits zum Wintersemester 2004/05 eingestellt und wird nun von der DIU angeboten)
- 5 Semestern bei 8,8 Fachsemestern (German Studies/Culture and Communication, Master)
- 6 Semestern zwischen 5,2 Fachsemestern (Internationale Beziehungen, Bachelor) und 11,1 Fachsemestern (Informatik, integrierter Bachelor)
- 7 Semestern zwischen 7,8 Fachsemestern (Mathematik, Lehramt an Grundschulen) und 8,7 Fachsemestern (Deutsch, Lehramt an Grundschulen)
- 8 Semestern zwischen 8,8 Fachsemestern (Gemeinschaftskunde/Rechtserziehung, Lehramt an Mittelschulen) und 11,2 Fachsemestern (Geschichte, Lehramt an Mittelschulen)
- 9 Semestern zwischen 9,4 Fachsemestern (Bautechnik, Lehramt an Berufsbildenden Schulen) und 13,9 Fachsemestern (Geographie, Diplom)
- 10 Semestern zwischen 10,7 Fachsemestern (Chemie, Diplom) und 14,1 Fachsemestern (Kartographie, Diplom)
- In den Studiengängen Zahnmedizin mit einer Regelstudienzeit von 10 Semestern und 6 Monaten wurden bis zum Bestehen der Ersten Staatsprüfung durchschnittlich 12,0 Fachsemester gebraucht und im Studiengang Medizin bei einer Regelstudienzeit von 12 Semestern und 3 Monaten 13,9 Fachsemester.

Detaillierte Angaben zu den einzelnen Studiengängen können der Übersicht im Kapitel 7, Seite 345 ff, Hochschulabschlussprüfungen im Studienjahr 2008/09 - Studiendauer in Fachsemestern - entnommen werden.

Tab. 24: **Einhaltung der Regelstudienzeit im Präsenzstudium (inkl. Lehramt) - Anteile pro Studienjahr**

	Anteile in den Studienjahren (in %)		
	2006/07	2007/08	2008/09
innerhalb der Regelstudienzeit	19,5	19,3	19,5
davon vorfristig	2,6	3,1	3,3
außerhalb der Regelstudienzeit			
+ 1 Fachsemester	20,4	20,1	23,3
+ 2 Fachsemester	18,8	19,9	20,5
+ 3 Fachsemester	14,0	15,0	14,4
+ 4 Fachsemester	11,6	10,1	9,9
> 4 Fachsemester	15,8	15,7	12,5

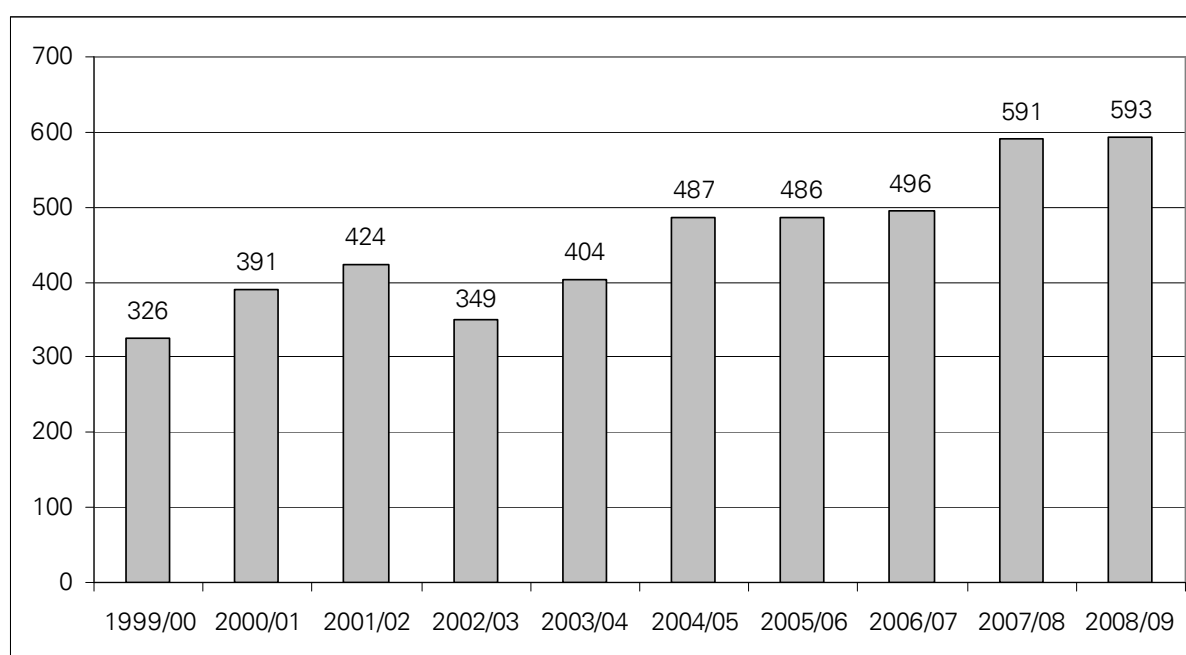
Wie in den Vorjahren wurde bei knapp 1/5 (19,5 %; Vorjahr; 19,3 %) der Abschlüsse im Präsenzstudium die Regelstudienzeit eingehalten. Die Mehrzahl der Studierenden (63,3 %) schließt in der Regelstudienzeit bzw. in einem Jahr nach Ende der Regelstudienzeit ihr Studium ab.

Im Studienjahr 2007/08¹ konnten an den sächsischen Hochschulen insgesamt 43,1 % der Absolventen (ohne Lehramtsabsolventen) ihre Abschlussprüfungen in der Regelstudienzeit bzw. mit einer Regelstudienzeitüberschreitung von unter 2 Fachsemestern abschließen. Die Technische Universität Dresden ist bezüglich der Einhaltung der Regelstudienzeit mit 44,0 % besser als der landesweite Durchschnitt².

5.6 Promotionen

Im Studienjahr 2008/09 wurden 593 Promotionsprüfungen erfolgreich abgeschlossen. Dabei blieb die Anzahl der Promotionsprüfungen im Vergleich zum Vorjahr nahezu identisch (Vorjahr: 591).

Abb. 23: **Bestandene Promotionsprüfungen in den Studienjahren 1999/00 bis 2008/09**



Analog zu vergangenen Studienjahren wurden die meisten Promotionsprüfungen an der Medizinischen Fakultät Carl Gustav Carus abgeschlossen (190 absolut, 32,0 % von TU gesamt), gefolgt von der Fakultät Mathematik und Naturwissenschaften (136 absolut, 22,9 %), und hier besonders in den Fachrichtungen Chemie und Lebensmittelchemie, Biologie und Physik (siehe auch Kapitel 7, Seite 314, Promotionen im Studienjahr 2008/09 nach Fakultäten).

Deutlich mehr Promotionen als im Vorjahr wurden unter anderem an der Fakultät Informatik (+16), der Fakultät Elektrotechnik und Informationstechnik (+9) und der Fachrichtung Chemie und Lebensmittelchemie (+8) verzeichnet, wobei an der Fakultät Mathematik und Naturwissenschaften im Gegensatz zum Vorjahr 5 Promotionen weniger abgeschlossen wurden. Der im vergangenen Jahr deutliche Anstieg der Promotionen um 32,7 % an der Medizinischen Fakultät konnte in diesem Jahr nicht fortgeführt werden.

¹Für das Studienjahr 2008/09 lagen im Juli 2010 noch keine Angaben vor.

² Bezogen auf das Berichtsjahr 2007/08; Quelle: Stat. Landesamt: Abschlussprüfungen an den Hochschulen des Freistaates Sachsen, Prüfungsjahr 2008, Übersicht 6 Absolventen im Prüfungsjahr 2007 nach Hochschulen, Prüfungsgruppen und Einhaltung der Regelstudienzeit

Tab. 25: **Bestandene Promotionsprüfungen nach Fakultäten innerhalb der letzten 5 Studienjahre**

Fakultät / Fachrichtung	Anzahl der bestandenen Promotionen					
	Studienjahr	2004/ 05	2005/ 06	2006/ 07	2007/ 08	2008/ 09
Fakultät Mathematik und Naturwissenschaften		129	115	124	141	136
Mathematik		2	5	3	8	6
Physik		37	30	34	48	32
Chemie und Lebensmittelchemie		45	38	36	43	51
Psychologie		12	10	9	8	8
Biologie		33	32	42	34	39
Philosophische Fakultät		18	22	14	25	24
Fakultät Sprach-, Literatur- und Kulturwissenschaften		5	4	7	3	5
Fakultät Erziehungswissenschaften		4	6	11	9	10
Juristische Fakultät		24	21	21	20	22
Fakultät Wirtschaftswissenschaften		13	17	19	19	19
Fakultät Informatik		12	10	13	15	31
Fakultät Elektrotechnik und Informationstechnik		24	25	37	25	34
Fakultät Maschinenwesen		55	46	44	62	63
Fakultät Bauingenieurwesen		12	17	14	10	9
Fakultät Architektur		0	4	5	6	7
Fakultät Verkehrswissenschaften "Friedrich List"		16	13	7	9	9
Fakultät Forst-, Geo- und Hydrowissenschaften		37	21	34	30	34
Forstwissenschaften		15	7	8	11	11
Geowissenschaften		8	6	14	10	9
Wasserwesen		14	8	12	9	14
Medizinische Fakultät Carl Gustav Carus		138	165	146	217	190
TU gesamt		487	486	496	591	593

Die Anzahl weiblicher Promovendinnen ist von 235 im Vorjahr auf 240 nur leicht angestiegen. Besonders hoch war der Frauenanteil bei den Promotionen an der Medizinischen Fakultät Carl Gustav Carus mit 46,7 % und der Fakultät Mathematik und Naturwissenschaften, Fachrichtung Chemie und Lebensmittelchemie mit 11,7 %. An der Fakultät Verkehrswissenschaften "Friedrich List" konnten in diesem Studienjahr keine Promotionen von weiblichen Teilnehmern verzeichnet werden (siehe auch Kapitel 7, Seite 314, Promotionen im Studienjahr 2008/09 nach Fakultäten).

Der Anteil ausländischer Promovierter war an der Fakultät Maschinenwesen mit 18,5 %, gefolgt von der Fakultät Mathematik und Naturwissenschaften, Fachrichtung Biologie mit 17,4 % und der Fachrichtung Chemie und Lebensmittelchemie mit 15,2 % am höchsten. Die meisten ausländischen Promovenden kamen aus Asien und Europa (siehe dazu Kapitel 5.2, Tabelle 14, Seite 42 Ausländische Prüfungsteilnehmer nach Herkunftsland).

Abb. 24: **Bestandene Promotionsprüfungen in den letzten 3 Studienjahren**
(Gesamt, Geschlecht und Herkunft)



Die Anzahl der im bzw. außerhalb eines Graduierten- oder Promotionsstudiums erzielten Promotionen können den 3-Jahres-Übersichten im Kapitel 7, Seite 271 ff entnommen werden.

Mit 32,5 Jahren hat sich das durchschnittliche Alter der Promovierten im Studienjahr 2008/09 zum Studienjahr 2007/08 mit 32,2 Jahren kaum verändert.

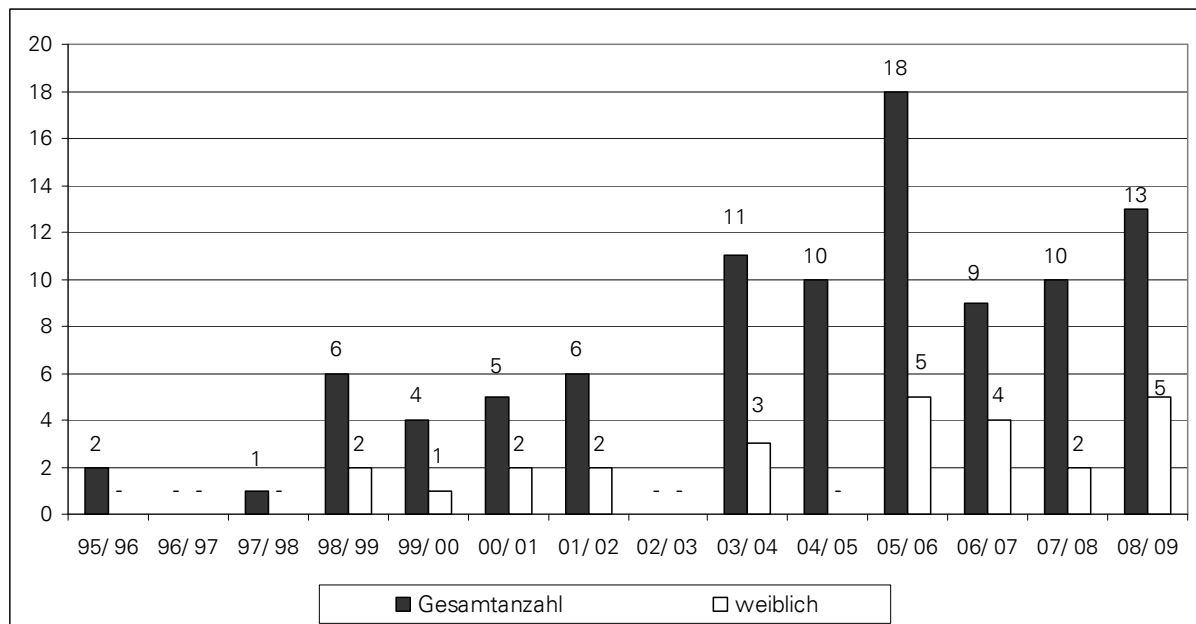
Tab. 26: **Durchschnittliches Alter in den letzten drei Studienjahren**

Studienjahr	Durchschnittliches Alter		
	2006/07	2007/08	2008/09
Promovenden insgesamt	33,1	32,2	32,5
davon männlich	33,6	33,1	33,0
weiblich	32,3	30,8	31,6
Deutsche	33,1	32,1	32,5
Ausländer	33,1	32,1	32,0

Das Alter der Promovierten schwankte zwischen 25 und 65 Jahren. Nicht älter als 30 Jahre waren 35,0 % der weiblichen, 20,4 % der männlichen und 32,6 % der ausländischen sowie 25,1 % der deutschen Promovierten.

Nach dem Beschluss der Kultusministerkonferenz vom Dezember 1994, für besonders befähigte Fachhochschulabsolventen die Möglichkeit der Zulassung zur Promotion ohne den Umweg über das universitäre Diplom zu eröffnen, haben an der TU Dresden seit dem Studienjahr 1995/96 95 Fachhochschulabsolventen im Rahmen eines kooperativen Promotionsverfahrens mit Erfolg die Doktorprüfung bestanden.

Abb. 25: **Anzahl der kooperativen Promotionsverfahren seit dem Studienjahr 1995/96**



Der Anteil der kooperativen Promotionsverfahren an den Promotionen insgesamt betrug in diesem Jahr 2,2% (Vorjahr: 1,7 %). Jeweils vier der 13 kooperativen Promotionsverfahren wurden an der Fakultät Maschinenwesen und der Fakultät Mathematik und Naturwissenschaften (hier jeweils 2 an den Fachrichtungen Chemie und Lebensmittelchemie sowie Physik), 3 an der Fakultät Elektrotechnik und Informationstechnik und jeweils eine Promotion an der Fakultät Informatik und der Fakultät Forst-, Geo- und Hydrowissenschaften, Fachrichtung Geowissenschaften durchgeführt.

Insgesamt wurden von den erfolgreichen Promotionen mit summa cum laude 114 (19,2 %) und weitere 310 (52,3 %) mit magna cum laude bewertet.

Tab. 27: **Bewertung der Promotionen der letzten 3 Studienjahre insgesamt**

Studienjahr	Anzahl		
	2006/07	2007/08	2008/09
Promovenden gesamt	496	591	593
davon summa cum laude	81	111	114
davon weiblich	30	29	30
davon Ausländer	10	13	17
davon magna cum laude	250	324	310
davon weiblich	88	137	136
davon Ausländer	56	45	44
davon cum laude	149	145	160
davon weiblich	72	63	71
davon Ausländer	29	33	28
davon rite	16	11	9
davon weiblich	3	6	3
davon Ausländer	8	4	3

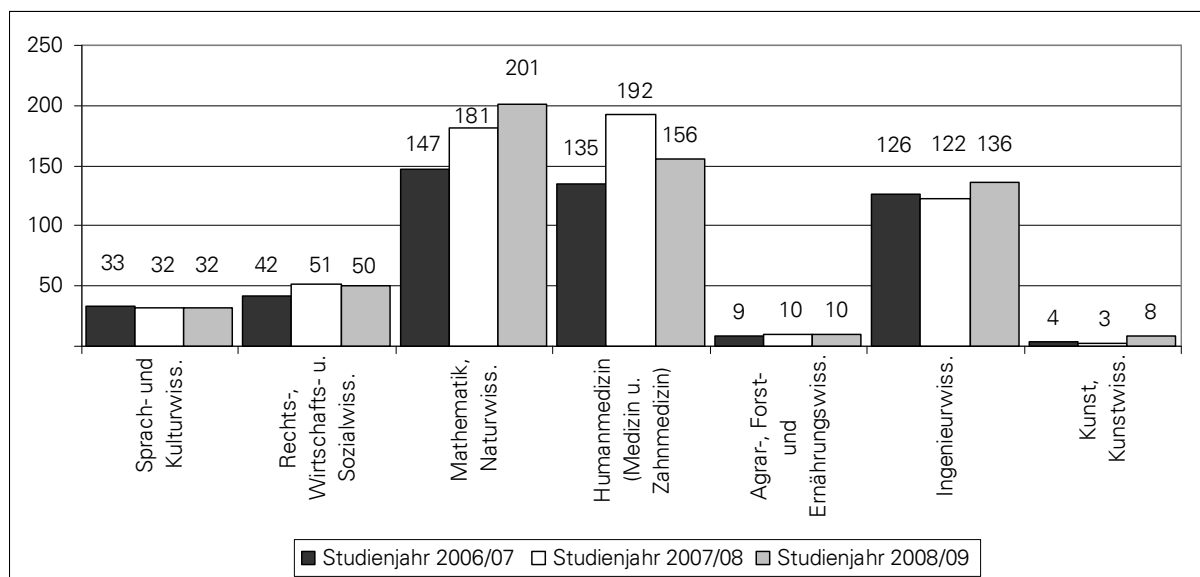
Nach Fächergruppen der Hochschulstatistik gegliedert, ergibt sich für die Promotionen der letzten drei Studienjahre folgende Verteilung der Bewertung.

Tab. 28: **Bewertung der Promotionen im Studienjahr 2008/09 nach Fächergruppen**

Fächergruppe	Prädikat			
	summa cum laude	magna cum laude	cum laude	rite
Sprach- und Kulturwissenschaften	10	19	3	0
Rechts-, Wirtschafts- und Sozialwissenschaften	16	22	12	0
Mathematik, Naturwissenschaften	39	114	48	0
Humanmedizin (Medizin und Zahnmedizin)	8	75	70	3
Agrar-, Forst- und Ernährungswissenschaften	4	5	0	1
Ingenieurwissenschaften	31	73	27	5
Kunst, Kunstwissenschaft	6	2	0	0

Die meisten Promotionsprüfungen wurden in der Fächergruppe Mathematik, Naturwissenschaften bestanden. Der Anteil in den Fächergruppen Mathematik, Naturwissenschaften (33,9 %, Vorjahr: 30,6 %) sowie Ingenieurwissenschaften (22,9 %, Vorjahr: 20,6 %) ist gegenüber dem Vorjahr gestiegen. Hingegen ist der Anteil in der Fächergruppe Humanmedizin (Medizin und Zahnmedizin) gegenüber dem Vorjahr gesunken (26,3 %; Vorjahr 32,5 %).

Abb. 26: **Anzahl der Promotionen seit dem Studienjahr 1995/96 nach Fächergruppen**



In den letzten zehn Studienjahren haben an der TU Dresden insgesamt 4 547 Personen erfolgreich promoviert, darunter 1 660 Frauen (36,5 %) und 2 887 Männer (63,5 %). Davon waren 636 (14,0 %) ausländische und 3 911 (86,0 %) deutsche Promovenden.

Tab. 29: **Verteilung der Promotionen in den letzten 10 Jahren**

Studienjahr	1999/ 00	2000/ 01	2001/ 02	2002/ 03	2003/ 04	2004/ 05	2005/ 06	2006/ 07	2007/ 08	2008/ 09
Anzahl der Promovenden										
insgesamt	326	391	424	349	404	487	486	496	591	593
darunter										
männlich	234	267	279	219	269	321	286	303	356	353
weiblich	92	124	145	130	135	166	200	193	235	240
Deutsche	298	359	394	311	342	395	422	393	496	501
Ausländer	28	32	30	38	62	92	64	103	95	92
Prozentualer Anteil an den Promotionen insgesamt										
männlich	71,8	68,3	65,8	62,8	66,6	65,9	58,8	65,9	60,2	59,5
weiblich	28,2	31,7	34,2	37,2	33,4	34,1	41,2	34,1	39,8	40,5
Deutsche	91,4	91,8	92,9	89,1	84,7	81,1	86,8	81,1	84,0	84,5
Ausländer	8,6	8,2	7,1	10,9	15,3	18,9	13,2	18,9	16,1	15,5

Sachsenweit wurden im Studienjahr 2008/09 von 1 206 Promotionen 49,2 % an der Technische Universität Dresden durchgeführt (Quelle: Statistisches Landesamt Sachsen, Bestandene Abschlussprüfungen an Universitäten in Sachsen nach Prüfungsgruppen). Insgesamt konnte sich die Technische Universität Dresden mit ihren Promotionen, bezogen auf das Berichtsjahr 2007/08, in ganz Deutschland auf Rang 12 einordnen und verbesserte sich dadurch um 7 Ränge³.

³ Quelle: Statistisches Bundesamt, Fachserie 11, Reihe 4.2, Prüfungsjahr 2008, Zusammenfassende Übersichten, 7 Bestandene Prüfungen 2008 in den 20 am stärksten zuletzt besuchten Hochschulen nach zusammengefassten Abschlussprüfungen.

6 Maßnahmen zur Verbesserung der Qualität der Lehre

6.1 Befragungen der Studierenden zur Qualität der Lehre

Grundlage für die Durchführung der Befragungen der Studierenden zur Qualität der Lehre waren auch im Berichtszeitraum die vom Senat im November 1998 beschlossenen Grundsätze, wonach

1. die Auswahl der Lehrveranstaltungen den Studienkommissionen obliegt, die sicherzustellen haben, dass alle Lehrveranstaltungstypen angemessen berücksichtigt werden, die Auswahl sowie die ihr zugrunde liegenden Auswahlkriterien fakultätsintern bekannt gegeben und im Jahresbericht der Studienkommission und im Lehrbericht der Fakultät dargestellt werden,
2. die konkreten Festlegungen zur Durchführung der Befragungen von den Studienkommissionen im Zusammenwirken mit den Fachschaften getroffen werden,
3. die Studienkommissionen für die Organisation der Auswertung der Befragungen zuständig sind,
4. die Ergebnisse der Befragungen in den jeweiligen Lehrveranstaltungen diskutiert werden sollen und
5. die Studienkommissionen sich über diesen Prozess (der Auswertung) informieren, ihn auswerten und darüber und über die gezogenen Schlussfolgerungen im Jahresbericht der Studienkommission und im Lehrbericht der Fakultät berichten.

Für die regelmäßige Durchführung der studentischen Befragungen steht durch die Installation des weitgehend einheitlichen Befragungssystems mittels maschinenlesbarer Fragebögen und der entsprechenden Auswertungssoftware ein Instrumentarium zur Verfügung, das eine effektive Durchführung und Auswertung der Befragungen ermöglicht. Im Berichtszeitraum wurde weiterhin der im Sommersemester 2002 von einer Arbeitsgruppe der AG Evaluation überarbeitete maschinenlesbare Fragebogen für die Durchführung der Befragungen eingesetzt, der es ermöglicht, bis zu 10 spezifische, studiengangsbezogene Fragen zusätzlich aufzunehmen. Von dieser Möglichkeit wurde weiterhin rege Gebrauch gemacht. Mit dem Wintersemester 2008/09 wurde deshalb auch eine neue Routine zur Auswertung eingeführt, die es ermöglicht, flexibel auf die Fragebogenwünsche der Fakultäten einzugehen. Während die Medizinische Fakultät Carl Gustav Carus ihre Fragebögen mit eigener technischer Ausstattung zur Formularverarbeitung selbst aufbereitete und auswertete, erfolgte im Berichtszeitraum die technisch-organisatorische Unterstützung der anderen Fakultäten durch das Sächsische Kompetenzzentrum für Bildungs- und Hochschulplanung (KfBH).

Im Wintersemester 2008/09 gingen mehr als 32 000 von Studierenden ausgefüllte Fragebogen zu Lehrveranstaltungen und im Sommersemester 2009 ca. 23 700 Fragebogen im KfBH ein (2007/08: 25 600). Das sind die höchsten Werte, die nach dem bisherigen absoluten Höchststand des Studienjahres 2003/04 wieder erreicht wurden. Dieser Fragebogen wurde im Wintersemester 2008/09 in 640 Lehrveranstaltungen (2007/08: 456) und im Sommersemester 2009 in 520 Lehrveranstaltungen (2008: 421) erfasst (vgl. auch Abb. 28, Seite 65). Damit wurden im Berichtszeitraum nach dem seit 2006/07 zu verzeichnenden Rückgang wieder deutlich mehr Lehrveranstaltungen in die Befragungen einbezogen.

Angestrebt war, dass in den meisten Fällen, d. h. immer dann, wenn die Befragungen im zweiten Drittel der Lehrveranstaltungszeit durchgeführt wurden, die Ergebnisse innerhalb von zwei Wochen an die Lehrenden zurückgemeldet werden. In der Praxis kam es allerdings hier zu deutlichen Verzögerungen, so dass nicht nur dort, wo Befragungen erst im letzten

Drittel der Lehrveranstaltungszeit durchgeführt wurden, und/oder in den wenigen Fällen, in denen die Fragebögen sogar erst nach Ende der Lehrveranstaltungen zur Auswertung gegeben wurden, die Ergebnisse - zumindest die statistisch aufbereiteten - nicht mehr vor Ende der Vorlesungszeit den Lehrenden mitgeteilt und in Diskussionen mit den Studierenden ausgewertet werden konnten.

Abb. 27: **Anzahl der ausgewerteten Fragebögen seit 2001/02**

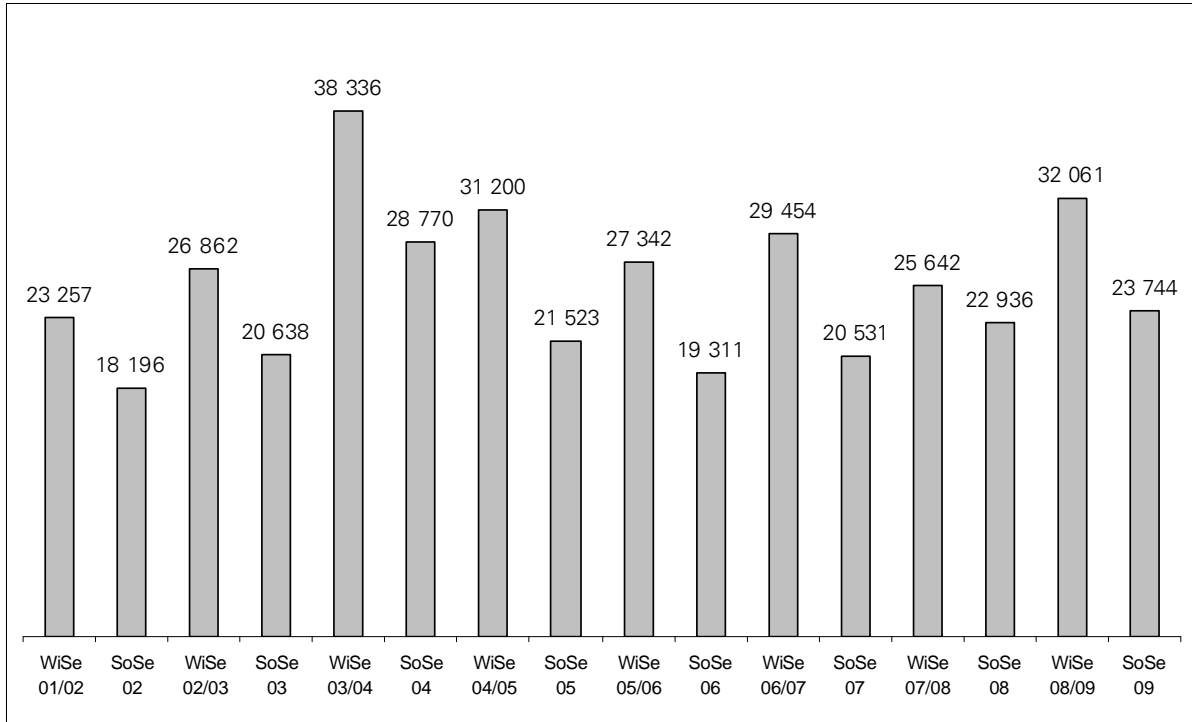
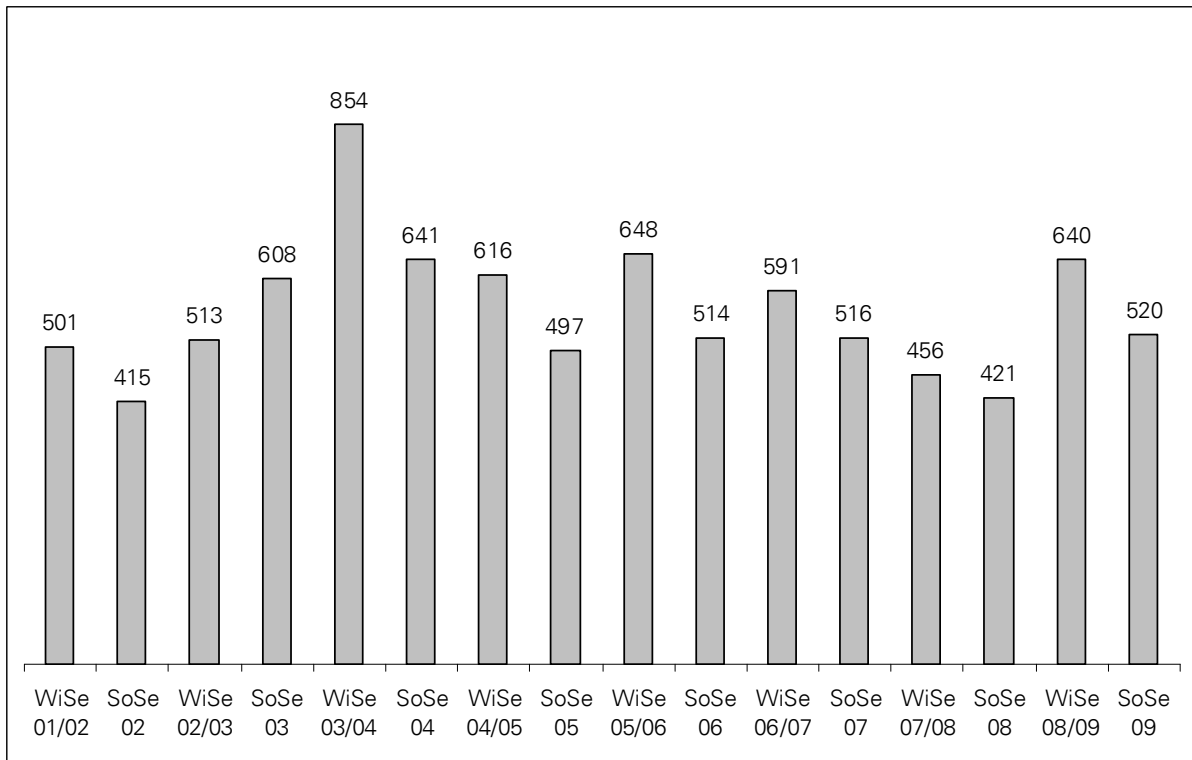


Abb. 28: **Anzahl der evaluierten Lehrveranstaltungen seit 2001/02**



Die Erfahrungen haben gezeigt, dass die Befragungen zur Qualität der Lehre in erster Linie ein hochschulinterner Vorgang sind, der der kontinuierlichen Qualitätsprüfung und Verbesserung der Lehre dient. Dieses Ziel lässt sich jedoch nur dann erreichen, wenn das gesamte Verfahren von der Auswahl der Lehrveranstaltungen über die Durchführung der Befragungen bis zum Umgang mit den Ergebnissen transparent ist. Damit wird zugleich auch die erforderliche Akzeptanz bei allen Beteiligten erhöht. Von Lehrenden wie auch Studierenden werden die Auswertung der Ergebnisse mit den Dozenten in den Lehrveranstaltungen sowie die Diskussion überhaupt als besonders wichtig angesehen. Der Zeitpunkt der Befragungen muss deshalb so gewählt werden, dass dafür ausreichend Zeit noch während der Vorlesungszeit zur Verfügung steht. Die Diskussion, die auch im Studienjahr 2008/09 vorwiegend auf Ebene der Fakultäten und Fachschaften geführt wurde, zeigte, dass zur nachhaltigen Wirkung der Befragungen im Sinne einer Verbesserung bzw. des Erhalts der Qualität der Lehre insbesondere bei steigenden Studentenzahlen eine rein technische Unterstützung der Studentenbefragungen zur Qualität der Lehre auf Dauer nicht genügt. Hierzu sind nicht nur eine ständige konzeptionelle Beratung der Fachschaftsräte und der Fakultäten zur sukzessiven Weiterentwicklung dieses Instrumentes erforderlich, sondern auch klare rechtliche Rahmenbedingungen für die Verwendung der Ergebnisse dieser Befragungen. In diesem Zusammenhang wurde bereits in den Lehrberichten der Vorjahre kritisiert, dass noch immer nicht die für solide Befragungen zur Lehrqualität unverzichtbare Rechtsverordnung nach ehemals §106 Abs. 3 SächsHG, jetzt § 14 Abs. 3 SächsHSG erlassen wurde.

Perspektivisch wird die Studierendenbefragung als Instrument der Lehrveranstaltungsevaluation in ein umfassendes Konzept der Qualitätssicherung integriert, das im Berichtszeitraum vorbereitet wurde.

6.2 Evaluation und Akkreditierung

Neben den Befragungen der Studierenden zur Qualität der Lehrveranstaltungen erhalten die Evaluation als Verfahren der Qualitätssicherung und Qualitätskontrolle und die Akkreditierung als Verfahren zur Feststellung von Mindeststandards im hochschulpolitischen Diskurs wie auch in der praktischen Umsetzung zunehmende Bedeutung. Im Rahmen von Modellprojekten und Reformmodellen oder geförderten internationalen Studienprogrammen erfolgen auch an der TU Dresden kontinuierlich externe Evaluationen durch die Fördermittelgeber. Hinzu kommen regelmäßige interne Evaluationen in den Fakultäten im Rahmen der Erstellung der Jahresberichte der Studienkommissionen und der Lehrberichte der Fakultäten bzw. zentralen wissenschaftlichen Einrichtungen, soweit diese Träger von Studiengängen sind. Ebenso ist die Selbstevaluation der einzelnen Struktureinheiten im Rahmen der Kosten- und Leistungsberichte sowie der Abrechnungen zu den Zielvereinbarungen ein Zeichen ausführlicher und intensiver Auseinandersetzung vor allem mit der Entwicklung des Lehrangebotes, der Internationalisierung, der Qualität der Lehre, den Studienergebnissen und Studienbedingungen.

Zu Beginn des Studienjahres 2008/09 waren an der TU Dresden die folgenden 10 Studiengänge akkreditiert:

Internationale Beziehungen (Bachelor) und Internationale Beziehungen (Master),
 Molekulare Biotechnologie (Bachelor),
 Molecular Bioengineering (Master),
 Hydro Science and Engineering (Master),
 Tropical Forestry and Management (Master),
 Textil- und Konfektionstechnik (Master),
 Higher Education and Management (Master),
 Vocational Education and Personnel Capacity Building (Master),
 Bachelor-Studiengang der Fakultät Sprach-, Literatur- und Kulturwissenschaften (mit den 11 Hauptfächern Anglistik und Amerikanistik, Germanistik - Literatur- und Kulturwissenschaft, Germanistik - Sprach- und Kulturwissenschaft, Gräzistik, Latinistik, Romanistik: Französisch, Romanistik: Italienisch, Romanistik: Spanisch, Slavistik: Polnisch, Slavistik: Russisch, Slavistik: Tschechisch)

Während des Berichtszeitraums wurden von den bereits vorstehend aufgezählten Studiengängen der Bachelor- und der Master-Studiengang Internationale Beziehungen sowie der Bachelor-Studiengang Molekulare Biotechnologie erstmals reakkreditiert. Nach kurzer Unterbrechung wurde der bereits im September 2002 für fünf Jahre akkreditierte Master-Studiengang Computational Logic im März 2009 erneut für fünf Jahre akkreditiert. Im September 2009 wurden dann der Bachelor- und der konsekutive Master-Studiengang Biologie akkreditiert. Damit hat sich die Zahl der akkreditierten Studiengänge während des Berichtszeitraums bis zum Studienjahresbeginn 2009/10 auf insgesamt 13 erhöht.

Tab. 30: **Anzahl akkreditierter Studiengänge**

	WS 2004/05	WS 2005/06	WS 2006/07	WS 2007/08	WS 2008/09	WS 2009/10
Anzahl Studiengänge (jew. Semesterbeginn)	5	6	6	6	10	13

Vorbereitet und mit Einreichung der Selbstdokumentationen förmlich beantragt wurden im Berichtszeitraum die Reakkreditierung des Master-Studiengangs Molecular Bioengineering in Verbindung mit der Akkreditierung des Master-Studiengangs Nanobiophysics und die Akkreditierung der vier lehramtsbezogenen Bachelor- und Master-Studiengänge.

Als problematisch erweist sich weiterhin, dass die nach den Beschlüssen der KMK für neue Studiengänge grundsätzlich verpflichtenden Akkreditierungen an den Universitäten und Hochschulen erhebliche Kosten (direkte und indirekte) verursachen, für deren Deckung keine zusätzlichen Mittelzuweisungen zu erwarten sind. So müssen die direkten Kosten der Akkreditierungsverfahren für Studiengänge, für die eine Akkreditierung gefordert wird und entsprechende Fördermittel Dritter nicht zur Verfügung stehen, aus zentralen Mitteln finanziert werden, zumal Verhandlungen über eine Kostenbeteiligung des Freistaates zu keinem Ergebnis führten.

Tabellenverzeichnis

Tab. 1:	Stand der Umstellung grundständiger Studiengänge	2
Tab. 2:	Anzahl moderner zweistufiger Studiengänge (Stand jeweils 01.10.)	2
Tab. 3:	Doppelabschlussprogramme.....	5
Tab. 4:	Vergleich Bewerber und Studierende im 1. Fachsemester bzw. im 1. Hochschulsemester Wintersemester 2006/07 bis Wintersemester 2008/09.....	11
Tab. 5:	Studierendenzahl gesamt im Vergleich zur Studienanfängerzahl - Entwicklung seit dem Wintersemester 2006/07.....	15
Tab. 6:	Entwicklung der Beteiligung an der Zugangsprüfung seit 2003.....	16
Tab. 7:	Ergebnisse der Teilprüfungen in der Prüfungsperiode 2009.....	17
Tab. 8:	Ergebnisse der Zugangsprüfung seit 2003.....	17
Tab. 9:	Entwicklung der Anzahl ausländischer Studierender nach ausgewählten Herkunftsländern von 1994/95 bis 2008/09.....	20
Tab. 10:	Anteil ausländischer Studierender an den einzelnen Fakultäten	20
Tab. 11:	Im Berichtszeitraum laufende Mobilitätsprojekte des LEONARDO-BÜROS PART SACHSEN	29
Tab. 12:	Besucherinnen und Besucher des Studieninformationszentrums	32
Tab. 13:	Bestandene Hochschulprüfungen nach Prüfungsarten.....	40
Tab. 14:	Anzahl Ausländischer Prüfungsteilnehmer nach Herkunftsland (Hochschulzwischenprüfungen/Hochschulabschlussprüfungen/Promotionen) ...	42
Tab. 15:	Zwischenprüfungen nach Fakultäten innerhalb der letzten 5 Studienjahre	45
Tab. 16:	Durchschnittliches Alter der Teilnehmer an den Zwischenprüfungen.....	47
Tab. 17:	Anzahl der bestandenen Zwischenprüfungen nach Arten	48
Tab. 18:	Durchschnittliche Anzahl der Fachsemester nach Arten	49
Tab. 19:	Bestandene Abschlussprüfungen nach Fakultäten innerhalb der letzten 5 Studienjahre	50
Tab. 20:	Durchschnittliches Alter der Absolventen	53
Tab. 21:	Anzahl der Abschlussprüfungen nach Arten.....	53
Tab. 22:	Beteiligte ausländische Hochschulen an binationalen Programmen	54
Tab. 23:	Verteilung d. mittleren Studiendauer bei grundständigen Studiengängen entsprechend der Art der Abschlussprüfung.....	56
Tab. 24:	Einhaltung der Regelstudienzeit im Präsenzstudium (inkl. Lehramt) - Anteile pro Studienjahr	57
Tab. 25:	Bestandene Promotionsprüfungen nach Fakultäten innerhalb der letzten 5 Studienjahre.....	59
Tab. 26:	Durchschnittliches Alter in den letzten drei Studienjahren.....	60
Tab. 27:	Bewertung der Promotionen der letzten 3 Studienjahre insgesamt	61
Tab. 28:	Bewertung der Promotionen im Studienjahr 2008/09 nach Fächergruppen.....	62
Tab. 29:	Verteilung der Promotionen in den letzten 10 Jahren.....	63
Tab. 30:	Anzahl akkreditierter Studiengänge	67

Abbildungsverzeichnis

Abb. 1:	Entwicklung der Studentenzahlen im Fernstudium (nach Studiengängen)	4
Abb. 2:	Studentenzahlen je Sprachkurs-Niveau	7
Abb. 3:	Vergleich Studierende und Abschlüsse der Regionalausbildung Ostasien.....	8
Abb. 4:	Vergleich Anzahl Studierender im 1. Fachsemester und im 1. Hochschulsemester Wintersemester 1995/96 bis Wintersemester 2008/09 (Stand jeweils 1.12.).....	12
Abb. 5:	Vergleich Anzahl Studierender (Direktstudenten) im 1. Fachsemester Wintersemester 2004/05 bis Wintersemester 2008/09 (Stand jeweils 1.12.) - aufgeschlüsselt nach Fakultäten	12
Abb. 6:	Entwicklung der Studierendenzahlen im Vergleich zur Zahl der studierenden Frauen seit dem Wintersemester 1995/96 (Stand jeweils 1. Dezember).....	15
Abb. 7:	Entwicklung des Anteils ausländischer Studierender an der Gesamtstudierendenzahl im Vergleich zu den Vorjahren (Stand jeweils 1. Dezember) ...	18
Abb. 8:	Anzahl ausländischer Studierende nach Studienart bzw. Studienziel.....	19
Abb. 9:	Zahl der ins Ausland gehenden ERASMUS-Studierenden der TU Dresden im Hochschuljahr 2008/09.....	26
Abb. 10:	Verteilung der ERASMUS- und LEONARDO-Praktika auf die europäischen Länder	29
Abb. 11:	Bestandene Hochschulprüfungen in den Studienjahren 1999/00 bis 2008/09	40
Abb. 12:	Bestandene Prüfungen nach Fakultäten im Studienjahr 2008/09.....	41
Abb. 13:	Kontinentale Herkunft der ausländischen Prüfungskandidaten	42
Abb. 14:	Notenverteilung bei Prüfungen im Studienjahr 2008/09	44
Abb. 15:	Bestandene Zwischenprüfungen in den Studienjahren 1999/00 bis 2008/09	44
Abb. 16:	Bestandene Zwischenprüfungen in den letzten 3 Studienjahren (Gesamt, Geschlecht und Herkunft)	47
Abb. 17:	Anzahl und Anteil der benoteten Zwischenprüfungen der letzten 3 Studienjahre	48
Abb. 18:	Bestandene Zwischenprüfungen nach Fächergruppen.....	49
Abb. 19:	Bestandene Abschlussprüfungen in den Studienjahren 1999/00 bis 2008/09	50
Abb. 20:	Bestandene Abschlussprüfungen in den letzten 3 Studienjahren (Gesamt, Geschlecht und Herkunft)	52
Abb. 21:	Notenverteilung der benoteten Abschlussprüfungen der letzten 3 Studienjahre	55
Abb. 22:	Abschlussprüfungen nach Fächergruppen	56
Abb. 23:	Bestandene Promotionsprüfungen in den Studienjahren 1999/00 bis 2008/09...	58
Abb. 24:	Bestandene Promotionsprüfungen in den letzten 3 Studienjahren (Gesamt, Geschlecht und Herkunft)	60
Abb. 25:	Anzahl der kooperativen Promotionsverfahren seit dem Studienjahr 1995/96	61
Abb. 26:	Anzahl der Promotionen seit dem Studienjahr 1995/96 nach Fächergruppen	62
Abb. 27:	Anzahl der ausgewerteten Fragebögen seit 2001/02	65
Abb. 28:	Anzahl der evaluierten Lehrveranstaltungen seit 2001/02	65

Studentenstatistik zum Studienjahr 2008/2009

Übersichten TU-gesamt

Gliederung

Statistische Angaben nach Fakultäten und Studiengängen

- Die Situation in Fächern mit lokalem Nc
(Vergleich Wintersemester 2006/07 - 2008/09)
- Die Situation in Fächern mit lokalem Nc
(Vergleich Sommersemester 2007 - 2009)
- Die Situation in Fächern mit bundesweitem Nc
(Wintersemester 2008/09)
- Immatrikulierte Promotionsstudenten (einschließlich Ausländer)
(Wintersemester 2008/09)
- Immatrikulierte Promotionsstudenten (einschließlich Ausländer)
(Sommersemester 2009)
- Förderung von weiblichen Graduierten
(HWP, Wiedereinstiegsstipendien, sächs. Landesstipendien)
einschließlich Bereitstellung von WHK-Mitteln für Promotionen
(Wintersemester 2008/09)
- Förderung von weiblichen Graduierten
(HWP, Wiedereinstiegsstipendien, sächs. Landesstipendien)
einschließlich Bereitstellung von WHK-Mitteln für Promotionen
(Sommersemester 2009)
- Exmatrikulations- und Wechselstatistik (Wintersemester 2008/09)
- Exmatrikulations- und Wechselstatistik (Sommersemester 2009)
- Herkunftsverteilung (Wintersemester 2008/09)
- Herkunftsverteilung (Sommersemester 2009)

Erläuterungen siehe Rückseite

Legende:

Alte BL	- Alte Bundesländer
Bew	- Bewerber
dav. m.	- davon männlich
dav. w.	- davon weiblich
dav. beurl	- davon beurlaubt
DD	- Dresden
DD-Stadt/Kr	- Dresden-Stadt/Kreis
DD-Umland	- Dresden-Umland
ges	- gesamt
HV	- Hauptverfahren
HWP	- Hochschul- u. Wissenschaftsprogramm
Nc	- Numerus clausus
Neue BL	- Neue Bundesländer
Note	- Durchschnittsnote des Abiturs
WHK	- wissenschaftliche Hilfskraft
WZ	- Wartezeit in Halbjahren
Zul.zahl	- Zulassungszahl
Zul. im HV	- Zulassung im Hauptverfahren
Zul.	- Zulassung

Die Situation in Fächern mit lokalem Nc (Vergleich Wintersemester 2006/07 bis 2008/09)

Studiengang/ -fach/ Abschluss	Wintersemester 2006/07						Wintersemester 2007/08						Wintersemester 2008/09					
	Bew	Zul. zahl	Zul. im HV	Zul. zahl/ Bew.	Auswahl- grenze HV		Bew.	Zul. zahl	Zul. im HV	Zul. zahl/ Bew.	Auswahl- grenze HV		Bew.	Zul. zahl	Zul. im HV	Zul. zahl/ Bew.	Auswahl- grenze HV	
					Note	WZ					Note	WZ					Note	WZ
Abfallwirtschaft- und Altlasten/D	52	50	52	1:1	X	X	durch Bachelor abgelöst						durch Bachelor abgelöst					
Architektur/D	398	150	390	1:2,6	2,6	0	364	165	364	1:2,2	2,7	0	437	165	437	1:2,6	X	X
Betriebswirtschaftslehre/D	862	150	390	1:5,7	2,1	2	durch Bachelor abgelöst						durch Bachelor abgelöst					
Biologie/BA	ZVS -Vergabe						946	60	120	1:15	1,5	4	1003	60	195	1:16,7	1,7	4
Chemie/BA	200	120	200	1:1,6	X	X	253	120	220	1:2,1	2,2	0	261	100	261	1:2,6	X	X
Chemie/LA GY/MS	96	30	60	1:3,2	1,9	2	durch Bachelor abgelöst						durch Bachelor abgelöst					
Chemie/LA BA ABS+BBS							78	35	78	1:2,2	X	X	81	35	81	1:2,3	X	X
Deutsch/LA MS	83	30	57	1:2,8	2,6	0	durch Bachelor abgelöst						durch Bachelor abgelöst					
Deutsch/LA GY+BS	428	65	150	1:6,6	1,8	2	durch Bachelor abgelöst						durch Bachelor abgelöst					
Deutsch/LA BA ABS+BBS													1141	160	262	1:7,1	1,6	6
Englisch/LA MS	8	35	8	1:0,2	X	X	durch Bachelor abgelöst						durch Bachelor abgelöst					
Englisch/LA GY/MS	244	90	180	1:2,7	2,1	0	durch Bachelor abgelöst						durch Bachelor abgelöst					
Ethik/LA MS	49	20	30	1:2,5	2,6	2	durch Bachelor abgelöst						durch Bachelor abgelöst					
Ethik/LA GY+BS	269	45	100	1:6	2,0	4	durch Bachelor abgelöst						durch Bachelor abgelöst					
Ethik/LA BA ABS+BBS							410	100	230	1:4,1	2,2	2	414	100	196	1:4,1	2,1	2
Erziehungswissenschaft/D	1229	40	72	1:31	1,6	10	1392	40	85	1:35	1,6	10	1450	75	135	1:19,3	1,7	10
Evangelische Religion/LA BA ABS													160	40	64	1:4	2,1	2
Forstwissenschaft/D+BA	229	105	180	1:2,2	2,6	1	277	125	235	1:2,2	2,7	0	254	125	254	1:2	X	X
Gemeinschaftskunde/LA MS	43	20	43	1:2,2	X	X	durch Bachelor abgelöst						durch Bachelor abgelöst					
Gemeinschaftskunde/LA GY	141	20	55	1:7	2,0	2	durch Bachelor abgelöst						durch Bachelor abgelöst					
Gemeinschaftskunde/LA BA ABS							226	60	150	1:3,8	2,3	2	249	40	100	1:6,2	1,9	2
Geographie/D	260	120	190	1:2,2	2,5	2	durch Bachelor abgelöst						durch Bachelor abgelöst					
Geographie/BA							250	130	220	1:1,9	2,6	0	257	180	257	1:1,4	X	X
Geographie/LA MS	55	25	55	1:2,2	X	X	durch Bachelor abgelöst						durch Bachelor abgelöst					

Die Situation in Fächern mit lokalem Nc (Vergleich Wintersemester 2006/07 bis 2008/09)

Studiengang/ -fach/ Abschluss	Wintersemester 2006/07						Wintersemester 2007/08						Wintersemester 2008/09					
	Bew.	Zul. zahl	Zul. im HV	Zul. zahl/ Bew.	Auswahl- grenze HV		Bew.	Zul. zahl	Zul. im HV	Zul. zahl/ Bew.	Auswahl- grenze HV		Bew.	Zul. zahl	Zul. im HV	Zul. zahl/ Bew.	Auswahl- grenze HV	
					Note	WZ					Note	WZ					Note	WZ
Geographie/LA GY	270	30	60	1:9	1,7	4	durch Bachelor abgelöst						durch Bachelor abgelöst					
Geographie/LA BA ABS							359	50	85	1:7,2	1,8	4	338	50	113	1:6,7	2,0	2
Germanistik/LW BA SLK													395	90	180	1:4,4	2,0	2
Germanistik/SW BA SLK													163	90	163	1:1,8	X	X
Germanistik/LW BA-Topf													97	45	97	1:2,1	X	X
Germanistik/SW BA-Topf													18	45	18	1:0,4	X	X
Geschichte/LA MS	71	20	30	1:3,5	2,4	2	durch Bachelor abgelöst						durch Bachelor abgelöst					
Geschichte/LA GY+BS	480	54	105	1:8,9	1,7	4	durch Bachelor abgelöst						durch Bachelor abgelöst					
Geschichte/LA BA ABS+BBS							514	110	200	1:4,7	2,0	2	513	150	290	1:3,4	2,1	2
Geschichte/BA	145	100	145	1:1,5	X	X	175	100	175	1:1,7	X	X	139	140	139	1:1	X	X
Gesundheit und Pflege/LA BS	170	30	40	1:5,7	2,0	14	durch Bachelor abgelöst						durch Bachelor abgelöst					
Gesundheit und Pflege/LA BA BBS							166	30	42	1:5,5	1,9	10	167	45	75	1:3,7	2,1	10
Grundschuldidaktik/LA GS	Nc in Einzelfächern						durch Bachelor abgelöst						durch Bachelor abgelöst					
Deutsch/LA GS	546	15	36	1:36	1,6	10												
Ethik/LA GS	103	10	85	1:10	1,9	6												
Englisch/LA GS	71	8	22	1:8,9	1,9	4												
Evangelische Religion/LA GS	66	7	10	1:9,4	1,4													
Katholische Religion/LA GS	17	6	9	1:2,8	2,1	2												
Kunst/LA GS	18	8	9	1:2,3	2,1	4												
Mathematik/LA GS	199	10	20	1:20	1,6	4												
Russisch/LA GS	6	3	6	1:2	X	X												
Hydrologie/D	93	50	90	1:1,9	2,6	0												
Informatik/LA BA													27	40	27	1:0,7	X	X
Internationale Beziehungen/BA	580	36	46	1:16	Auswahl- gespräch		718	36	36	1:20	Auswahl- gespräch		600	36	36	1:16, 7	Auswahl- gespräch	
Katholische Religion/LA BA													37	30	37	1:1,2	X	X
Komm.-wissenschaft/BA-Topf													282	40	90	1:7	1,7	2
Kunstgeschichte/BA	120	60	120	1:2	X	X	164	60	100	1:2,7	2,2	2	168	110	168	1:1,5	X	X

Die Situation in Fächern mit lokalem Nc (Vergleich Wintersemester 2006/07 bis 2008/09)

Studiengang/ -fach/ Abschluss	Wintersemester 2006/07						Wintersemester 2007/08						Wintersemester 2008/09					
	Bew	Zul. zahl	Zul. im HV	Zul. zahl/ Bew.	Auswahl- grenze HV		Bew.	Zul. zahl	Zul. im HV	Zul. zahl/ Bew.	Auswahl- grenze HV		Bew.	Zul. zahl	Zul. im HV	Zul. zahl/ Bew.	Auswahl- grenze HV	
					Note	WZ					Note	WZ					Note	WZ
Kunstgeschichte/BA-Topf													188	60	109	1:3,1	2,1	2
Kunstgesch./Musikwiss./BA-SLK													37	15	30	1:2,5	2,5	0
Landschaftsarchitektur/D	213	55	130	1:3,9	2,4	2	217	55	150	1:3,9	2,5	2	201	55	140	1:3,6	2,4	2
Latein/Griechisch/LA GY	79	35	63	1:2,6	2,0	0	durch Bachelor abgelöst						durch Bachelor abgelöst					
Latein/LA ABS													63	40	63	1:1,6	X	X
Lebensmittelchemie/St	262	40	72	1:6,6	1,7	2	314	50	110	1:6,3	1,7	2	285	55	108	1:5,2	1,8	2
Lebensmittel-/Ernährungs- u. Hauswirtschaftswiss./LA BS	55	38	55	1:1,4	X	X	durch Bachelor abgelöst						durch Bachelor abgelöst					
Lebensmittel-/Ernährungs- u. Hauswirtschaftswiss./LA BA BBS							54	40	54	1:1,3	X	X						
Mathematik/LA MS	25	30	25	1:0,8	X	X	durch Bachelor abgelöst						durch Bachelor abgelöst					
Mathematik/LA GY/BS	236	60	84	1:3,9	1,4	4	durch Bachelor abgelöst						durch Bachelor abgelöst					
Mathematik/LA BA ABS+BBS							533	60	100	1:8,9	1,6	4	459	80	265	1:5,7	2,0	2
Medienforschung/ Medienpraxis/BA	651	50	120	1:13	1,6	6	802	50	140	1:16	1,6	6	811	50	153	1:16	1,7	6
Molekul. Biotechnologie/BA	620	30	80	1:21	1,3	6	757	30	90	1:25	1,3	4	877	30	75	1:29	1,3	8
Philosophie/BA	50	50	50	1:1	X	X	78	50	78	1:1,6	X	X	88	50	88	1:1,8	X	X
Physik/LA BA ABS													44	30	44	1:1,5	X	X
Politikwissenschaft/BA	386	60	145	1:6,4	1,9	3	439	60	130	1:7,3	1,9	4	523	85	200	1:6,2	1,9	2
Politikwissenschaft/BA-Topf													396	60	120	1:6,6	1,8	4
Russisch/LA BA ABS													18	25	18	1:0,7	X	X
Sozialpädagogik/LA BS	86	30	45	1:2,9	2,3	2	durch Bachelor abgelöst						durch Bachelor abgelöst					
Sozialpädagogik/LA BA BBS							73	40	56	1:1,8	2,6	2	169	40	65	1:4,2	2,2	8
Soziologie/D	240	60	120	1:4	2,2	2	170	60	110	1:2,8	2,3	2	137	60	137	1:2,3	X	X
Soziologie/BA	211	30	65	1:7	2,0	4	280	30	70	1:9,3	2,0	4	405	75	240	1:5,4	2,3	2
Soziologie/BA-Topf													602	50	100	1:12	1,7	6
Verkehrswirtschaft/D	279	162	250	1:1,7	2,6	0	durch Bachelor abgelöst						durch Bachelor abgelöst					
Verkehrswirtschaft/BA							261	180	261	1:1,4	X	X	315	180	315	1:1,7	X	X

Die Situation in Fächern mit lokalem Nc (Vergleich Wintersemester 2006/07 bis 2008/09)

Studiengang/ -fach/ Abschluss	Wintersemester 2006/07						Wintersemester 2007/08						Wintersemester 2008/09								
	Bew	Zul. zahl	Zul. im HV	Zul. zahl/ Bew.	Auswahl- grenze HV		Bew.	Zul. zahl	Zul. im HV	Zul. zahl/ Bew.	Auswahl- grenze HV		Bew.	Zul. zahl	Zul. im HV	Zul. zahl/ Bew.	Auswahl- grenze HV				
					Note	WZ					Note	WZ					Note	WZ			
Volkswirtschaftslehre/D	186	80	186	1:3,1	X	X	durch Bachelor abgelöst						durch Bachelor abgelöst								
Wasserwirtschaft/D	68	60	68	1:1,1	X	X	durch Bachelor abgelöst						durch Bachelor abgelöst								
Wirtschaftsinformatik/D	155	80	155	1:1,9	X	X	durch Bachelor abgelöst						durch Bachelor abgelöst								
Wirtschaftsinformatik/BA													99	55	99	1:1,8	X	X			
Wirtschaftsingenieurwesen/D	570	150	360	1:3,8	2,2	2	durch Bachelor abgelöst						durch Bachelor abgelöst								
Wirtschaftsingenieurwesen/BA							862	150	315	1:5,7	1,8	2	987	185	485	1:5,3	2,0	2			
Wirtschaftspädagogik/D	121	60	110	1:2	2,7	0	durch Bachelor abgelöst														
Wirtschaftswissenschaften/BA							1277	350	875	1:3,6	2,3	2	1326	340	810	1:3,9	2,3	2			
Wirtschafts- und Sozialkunde/LA BS	75	20	42	1:3,8	2,4	10	durch Bachelor abgelöst						durch Bachelor abgelöst								
Wirtschafts- und Sozialkunde/LA BA BBS													55	20	50	2;2,7	2,8	4			

X - Alle Bewerber konnten bereits nach dem Hauptverfahren einen Studienplatz erhalten.

Die Situation in Fächern mit lokalem Nc (Vergleich Sommersemester 2007 bis 2009)

Studiengang/ -fach/ Abschluss	Sommersemester 2007						Sommersemester 2008					Sommersemester 2009																	
	Bew.	Zul. zahl	Zul. im HV	Zul. zahl/ Bew.	Auswahl- grenze HV		Bew.	Zul. zahl	Zul. im HV	Zul. zahl/ Bew.	Auswahl- grenze HV		Bew.	Zul. zahl	Zul. im HV	Zul. zahl/ Bew.	Auswahl- grenze HV												
					Note	WZ					Note	WZ					Note	WZ											
Deutsch/LA MS	32	10	12	1 :3,2	2,2	2	durch Bachelor abgelöst	durch Bachelor abgelöst	durch Bachelor abgelöst	durch Bachelor abgelöst	durch Bachelor abgelöst	durch Bachelor abgelöst	durch Bachelor abgelöst	durch Bachelor abgelöst	durch Bachelor abgelöst	durch Bachelor abgelöst	durch Bachelor abgelöst	durch Bachelor abgelöst											
Deutsch/LA GY+BS	96	15	19	1 :6,4	1,8	7																							
Englisch/LA MS	3	15	3	1 :0,2	X	X																							
Englisch/LA GY+BS	37	30	37	1 :1,2	X	X																							
Ethik/LA MS	20	10	12	1:2	2,5	1																							
Ethik/LA GY+BS	86	25	41	1:3,4	2,2	2																							
Gemeinschaftskunde/LA MS	23	10	17	1:2,3	2,5	2																							
Gemeinschaftskunde/LA GY	53	10	14	1:5,3	1,7	5																							
Geschichte/LA MS	39	10	20	1:3,9	2,4	2																							
Geschichte/LA GY+BS	106	26	38	1:4	1,8	3																							
Grundschuldidaktik/LA GS	Nc in Einzelfächern:																		durch Bachelor abgelöst	durch Bachelor abgelöst	durch Bachelor abgelöst	durch Bachelor abgelöst	durch Bachelor abgelöst	durch Bachelor abgelöst	durch Bachelor abgelöst	durch Bachelor abgelöst	durch Bachelor abgelöst	durch Bachelor abgelöst	durch Bachelor abgelöst
Deutsch/LA GS	99	5	5	1:20	1,6	11																							
Englisch/LA GS	11	2	2	1:5,5	2,1	9																							
Ethik/LA GS	23	3	20	1:7,7	1,8	15																							
Evangelische Religion/LA GS	12	2	2	1:6	1,9	11																							
Katholische Religion/LA GS	6	2	2	1:3	2,2	7																							
Kunst/LA GS	3	2	3	1:1,5	X	X																							
Mathematik/LA GS	37	5	7	1:7,4	1,9	3																							
Russisch/LA GS	0	2	0		X	X																							
Latein/ Griechisch/LA GY	25	15	25	1:1,6	X	X																							
Sozialpädagogik/LA BS	36	10	12	1:3,6	2,3	7																							
Wirtschafts-und Sozialkunde/ LA BS	5	10	5	1:0,5	X	X																							

X - Alle Bewerber konnten bereits nach dem Hauptverfahren einen Studienplatz erhalten.

Die Situation in Studiengängen mit bundesweitem Nc (Wintersemester 2008/09)								
Studiengang	Zulassungszahl	Bewerbungen für die TUD in den Quoten			Bewerber ²⁾ je Studienplatz	Zulassungsgrenzen für die TU Dresden in den Quoten		
		Abiturbeste	Wartezeit	Auswahlverfahren der Hochschule (AdH)		Abiturbeste (20 %)	Wartezeit (20%)	Auswahlverfahren der Hochschule (60%)
Psychologie	125	512 ¹⁾	523	607 ¹⁾	4,8 bundesweit: 8,5	1,1	10	Auswahl bis 1,6 im Hauptverfahren Auswahl bis 1,7 im Nachrückverfahren
Medizin	226	746 ¹⁾	863	1 274 ¹⁾	5,6 bundesweit: 4,2	1,1	10	Vorauswahl bis 1,8 ³⁾
Zahnmedizin	53	163 ¹⁾	169	251 ¹⁾	4,7 bundesweit: 3,7	1,3	8	Vorauswahl bis 2,0 ³⁾

Erläuterungen:

¹⁾ nur Bewerber für die TU Dresden in erster Präferenz

²⁾ Grundlage ist die Bewerberzahl in der Quote: Auswahlverfahren der Hochschule (1. Priorität)

³⁾ Alle vorausgewählten Bewerber nahmen am Auswahlverfahren der Hochschule (AdH) teil.

Die Auswahlkriterien sind den entsprechenden Auswahlsetzungen der Studiengänge zu entnehmen.

Immatrikulierte Promotionsstudenten

(einschließlich ausländische Studierende)

Wintersemester 2008/2009

Fakultäten	Promotionsstudenten mit Förderung				Promotionsstudenten		gesamt			
	Landesmittel			HWP	ohne Förderung des Landes oder des Bundes		immatrikulierte Promotionsstudenten			
	Graduierten- stipendien		Wiederein- stiegsstip.							
	ges.	dav. w.	weibl.	weibl.	ges.	dav. w.	ges.	dav. m.	dav. w.	dav. Ausl.
Mathematik/ Naturwissenschaften	2	2	1	0	725	343	730	384	346	180
Philosophische Fakultät	2	1	0	0	137	68	140	71	69	18
Sprach-,Literatur- u. Kulturwissenschaften	1	1	1	0	89	66	92	24	68	18
Erziehungswissenschaften	3	2	0	0	37	23	42	17	25	19
Juristische Fakultät	1	0	0	0	50	33	51	18	33	5
Wirtschaftswissenschaften	1	1	1	0	95	35	98	61	37	11
Informatik	1	0	1	0	73	10	75	64	11	12
Elektro- u. Informationstechnik	1	0	0	0	175	22	176	154	22	45
Maschinenwesen	1	1	0	0	184	56	186	129	57	58
Bauingenieurwesen	1	0	0	0	26	7	27	20	7	16
Architektur	2	2	2	0	24	15	30	11	19	8
Verkehrswissenschaften	0	0	0	0	43	12	43	31	12	9
Forst-, Geo- u. Hydrowissenschaften	3	2	1	0	131	58	137	76	61	41
Medizinische Fakultät	2	2	1	0	144	91	149	55	94	67
TUD gesamt	21	14	8	0	1933	839	1976	1115	861	507

**Immatrikulierte Promotionsstudenten
Sommersemester 2009**

(einschließlich ausländische Studierende)

Fakultäten	Promotionsstudenten mit Förderung				Promotionsstudenten		gesamt			
	Landesmittel			HWP	ohne Förderung		immatrikulierte			
	Graduierten- stipendien		Wiederein- stiegsstip.		des Landes oder des Bundes		Promotionsstudenten			
	ges.	dav. w.	weibl.	weibl.	ges.	dav. w.	ges.	dav. m.	dav. w.	dav. Ausl.
Mathematik/ Naturwissenschaften	3	2	2	0	780	355	787	428	359	190
Philosophische Fakultät	2	1	0	0	147	78	150	71	79	18
Sprach-,Literatur- u. Kulturwissenschaften	2	2	1	0	84	65	89	21	68	21
Erziehungswissenschaften	3	2	0	0	40	24	45	19	26	22
Juristische Fakultät	1	0	0	0	45	28	46	18	28	4
Wirtschaftswissenschaften	1	1	0	0	107	39	109	69	40	11
Informatik	1	0	0	0	77	11	78	67	11	12
Elektro- u. Informationstechnik	1	0	0	0	208	24	209	185	24	44
Maschinenwesen	1	1	0	0	221	72	223	150	73	67
Bauingenieurwesen	2	0	0	0	30	9	32	23	9	18
Architektur	2	2	0	0	29	19	33	12	21	7
Verkehrswissenschaften	0	0	0	0	48	12	48	36	12	9
Forst-, Geo- u. Hydrowissenschaften	5	2	1	0	140	62	148	83	65	46
Medizinische Fakultät	2	2	1	0	172	112	177	62	115	72
TUD gesamt	26	15	5	0	2128	910	2174	1244	930	541

Förderung von weiblichen Graduierten für Promotionen und Habilitationen

(HWP, Wiedereinstiegsstipendien, sächs. Landesstipendien, einschließlich Bereitstellung von WHK-Mitteln für Promotionen)

Wintersemester 2008/2009

Fakultäten	Promotions- stipendien	Habitations- förderung	Wiedereinstiegsstipendien		Graduierten- stipendien	WHK		gesamt
			Habilitation	Promotion		Habilitation	Promotion	
	HWP		Landesförderung			TUD		
Mathematik/ Naturwissenschaften	0	0	0	1	2	0	14	17
Philosophische Fakultät	0	0	0	0	1	0	4	5
Sprach-, Literatur- u. Kulturwissenschaften	0	0	0	1	1	0	4	6
Erziehungswissenschaften	0	0	0	0	2	0	3	5
Juristische Fakultät	0	0	0	0	0	0	2	2
Wirtschaftswissenschaften	0	0	0	1	1	0	3	5
Informatik	0	0	0	1	0	0	2	3
Elektro- u. Informationstechnik	0	0	0	0	0	0	1	1
Maschinenwesen	0	0	0	0	1	0	1	2
Bauingenieurwesen	0	0	0	0	0	0	2	2
Architektur	0	0	0	2	2	0	7	11
Verkehrswissenschaften	0	0	0	0	0	0	0	0
Forst-, Geo- u. Hydrowissenschaften	0	0	0	1	2	0	8	11
Medizinische Fakultät	0	0	1	1	2	0	0	4
TUD gesamt	0	0	1	8	14	0	51	74

Förderung von weiblichen Graduierten für Promotionen und Habilitationen

(HWP, Wiedereinstiegsstipendien, sächs. Landesstipendien, einschließlich Bereitstellung von WHK-Mitteln für Promotionen)

Sommersemester 2009

Fakultäten	Promotions- stipendien	Habitations- förderung	Wiedereinstiegsstipendien		Graduierten- stipendien	WHK		gesamt
			Habilitation	Promotion		Habilitation	Promotion	
	HWP		Landesförderung			TUD		
Mathematik/ Naturwissenschaften	0	0	0	2	2	0	12	16
Philosophische Fakultät	0	0	0	0	1	0	4	5
Sprach-, Literatur- u. Kulturwissenschaften	0	0	0	1	2	0	3	6
Erziehungswissenschaften	0	0	0	0	2	0	2	4
Juristische Fakultät	0	0	0	0	0	0	2	2
Wirtschaftswissenschaften	0	0	0	0	1	0	3	4
Informatik	0	0	0	0	0	0	3	3
Elektro- u. Informationstechnik	0	0	0	0	0	0	2	2
Maschinenwesen	0	0	0	0	1	0	1	2
Bauingenieurwesen	0	0	0	0	0	0	1	1
Architektur	0	0	0	0	2	0	6	8
Verkehrswissenschaften	0	0	0	0	0	0	0	0
Forst-, Geo- u. Hydrowissenschaften	0	0	0	1	2	0	7	10
Medizinische Fakultät	0	0	0	1	2	0	0	3
TUD gesamt	0	0	0	5	15	0	46	66

Exmatrikulations- und Wechselstatistik Wintersemester 2008/2009

TU - Gesamt

Fach- sem.	Exmatrikulationsgrund											Wechselgrund					Σ		Σ		Gesamt	
	0	1	2	3	4	5	6	7	8	9	12	1	2	3	9	10	Exmat	%	Wechsel	%	Gesamt	%
1	2		3	1	56	2	110	80	33			23				28	287	84,9	51	15,1	338	12,1
2				1	6		2	10	2	1		5					22	81,5	5	18,5	27	1,0
3		3			27		64	48	17	23		1			1	28	182	85,8	30	14,2	212	7,6
4					4		5	6		1		1					16	94,1	1	5,9	17	0,6
5		19	3		20		28	34	6	29		3			2	9	139	90,8	14	9,2	153	5,5
6		10			3		4	10	3	5						1	35	97,2	1	2,8	36	1,3
7	1	42	1		5		23	26	2	21		15			3	6	121	83,4	24	16,6	145	5,2
8		15			4		9	10		5		1				2	43	93,5	3	6,5	46	1,7
9		62			3		5	14	5	15		23				3	104	80,0	26	20,0	130	4,7
10		120			3		4	16		1		22				1	144	86,2	23	13,8	167	6,0
11		445	1	1	7		5	52	4	3		80					518	86,6	80	13,4	598	21,5
12		122	1		3		4	16	2	1		18				1	149	88,7	19	11,3	168	6,0
>12		547	3	1	9		25	80	4	12		67			1	1	681	90,8	69	9,2	750	26,9
Σ	3	1385	12	4	150	2	288	402	78	117		259			7	80	2441	87,6	346	12,4	2787	100,0

Alle Angaben beziehen sich auf das grundständige Präsenzstudium.

Legende: Exmatrikulations- bzw. Wechselstatistik

0 - Todesfall

2 - Prüfung nicht abgeschlossen

4 - Hochschulwechsel

6 - Aufgabe oder Unterbrechung des Studiums

8 - sonstige Gründe

10 - Fachwechsel

1 - Beendigung des Studiums nach bestandener Prüfung

3 - Beendigung des Studiums ohne Prüfung

5 - Wehr- oder Zivildienst

7 - fehlende Rückmeldung

9 - Beendigung nach endgültig nicht bestandener Prüfung

12 - Exmat. wegen rechtlicher Gründe

Exmatrikulations- und Wechselstatistik Sommersemester 2009

TU - Gesamt

Fachsem.	Exmatrikulationsgrund												Wechselgrund					Σ		Σ		Gesamt	
	0	1	2	3	4	5	6	7	8	9	12	1	2	3	9	10	Exmat	%	Wechsel	%	Gesamt	%	
1	1	1	3		8		6	12	2			28				5	33	50,0	33	50,0	66	1,6	
2			1	2	191		180	82	53	2					3	308	511	62,2	311	37,8	822	20,2	
3		1	1		13		7	7	3	1		1				9	33	76,7	10	23,3	43	1,1	
4		17	2	2	92		101	68	14	46		2	2		8	116	342	72,8	128	27,2	470	11,6	
5		14			9		11	33	4	10		1			1	11	81	86,2	13	13,8	94	2,3	
6		74	3	3	36		42	47	8	35	1	35	16		3	95	249	62,6	149	37,4	398	9,8	
7		34	1		6		3	5	1	10	1	8	2		2	6	61	77,2	18	22,8	79	1,9	
8		86		2	10		21	30	4	12		21	2		4	10	165	81,7	37	18,3	202	5,0	
9		40	2		2		7	7	1	2	2	5	2		1	2	63	86,3	10	13,7	73	1,8	
10		274		2	6		4	31	3	5		66				8	325	81,5	74	18,5	399	9,8	
11	1	173	1	1	1		4	20				45					201	81,7	45	18,3	246	6,1	
12		367		1	7		12	49	4	1		46				9	441	88,9	55	11,1	496	12,2	
>12		466	4	2	3		20	83	6	15		66			2	6	599	89,0	74	11,0	673	16,6	
Σ	2	####	18	15	384		418	474	103	139	4	324	24		24	585	3104	76,4	957	23,6	4061	100,0	

Alle Angaben beziehen sich auf das grundständige Präsenzstudium.

Legende: Exmatrikulations- bzw. Wechselstatistik

0 - Todesfall

2 - Prüfung nicht abgeschlossen

4 - Hochschulwechsel

6 - Aufgabe oder Unterbrechung des Studiums

8 - sonstige Gründe

10 - Fachwechsel

1 - Beendigung des Studiums nach bestandener Prüfung

3 - Beendigung des Studiums ohne Prüfung

5 - Wehr- oder Zivildienst

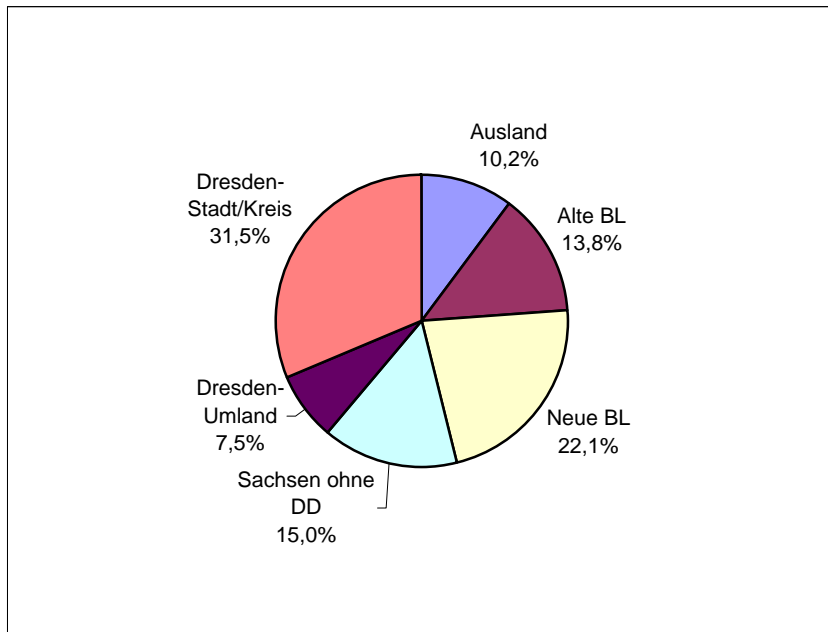
7 - fehlende Rückmeldung

9 - Beendigung nach endgültig nicht bestandener Prüfung

12 - Exmat. wegen rechtlicher Gründe

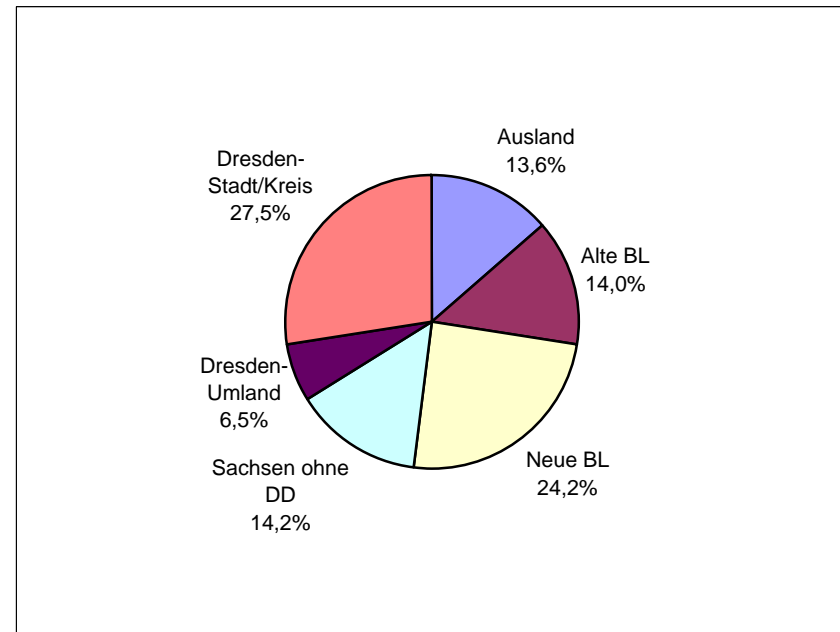
Technische Universität Dresden

Herkunftsverteilung WS 2008/09



Sachsen gesamt 53,9%

Studenten insgesamt
35096

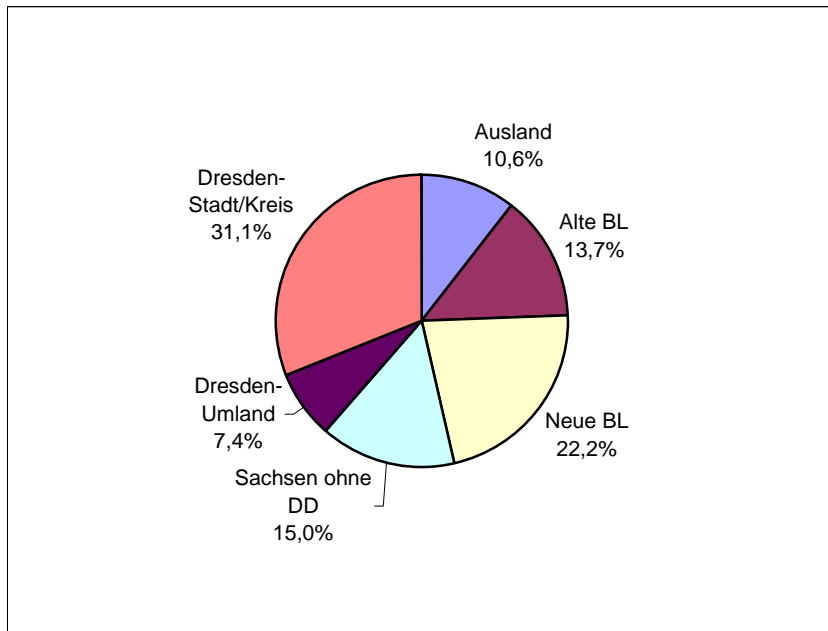


Sachsen gesamt 48,2%

Studienanfänger (1.FS)
7642

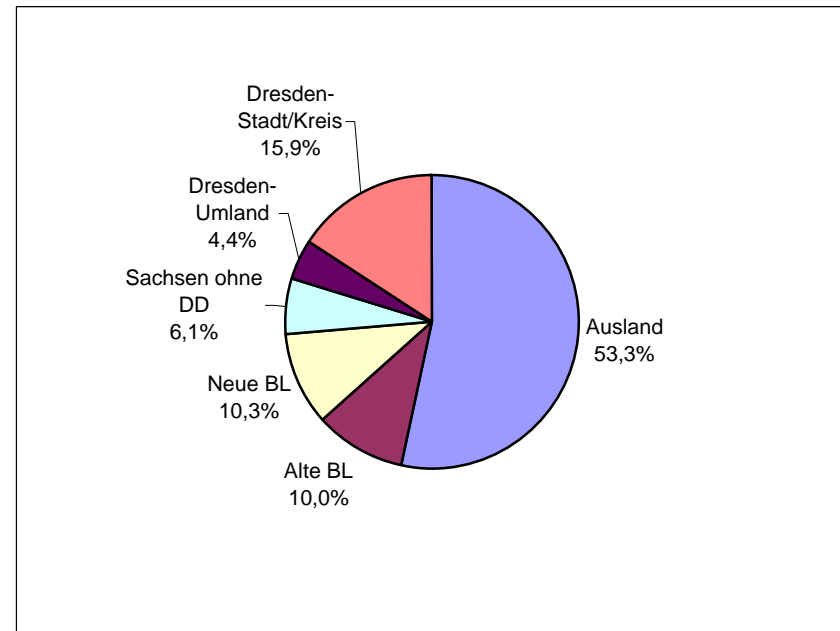
Grundlage : Staatsangehörigkeit, Ort des Abiturs
Stand 01.12.2008

Technische Universität Dresden Herkunftsverteilung SS 2009



Sachsen gesamt 53,5%

**Studenten insgesamt
32868**



Sachsen gesamt 26,5%

**Studienanfänger (1.FS)
994**

Grundlage : Staatsangehörigkeit, Ort des Abiturs
Stand 01.06.2009

Studentenstatistik zum Studienjahr 2008/2009

Übersichten der Fakultät Mathematik und Naturwissenschaften

Gliederung

Statistische Angaben nach Studiengängen / -fächern zu

- Studienanfänger, 1. Fachsemester und 1. Hochschulsemester – Wintersemester im Vergleich (WS 06/07 – WS 08/09)
- Studienanfänger, 1. Fachsemester und 1. Hochschulsemester – Sommersemester im Vergleich (SS 07 – SS 09)
- Studienanfänger im 1. Fachsemester (Frauen/Ausländer) – Wintersemester im Vergleich (WS 06/07 – WS 08/09)
- Studienanfänger im 1. Fachsemester (Frauen/Ausländer) – Sommersemester im Vergleich (SS 07 – SS09)
- Studierende in der Regelstudienzeit – Wintersemester im Vergleich (WS 06/07 – WS 08/09)
- Kopfzahlen Studierende im Wintersemester 2008/09
- Fallzahlen Studierende im Wintersemester 2008/09

Erläuterungen siehe Rückseite

Legende

Bew	-	Gesamtbewerberzahl (1. und höheres Fachsemester)
FS	-	Fachsemester
HS	-	Hochschulsemester an deutschen Hochschulen
RSZ	-	Regelstudienzeit
Beurl	-	Anzahl der beurlaubten Studenten
wbl	-	weiblich
Ausl	-	Ausländer
LA/MS	-	Lehramt Mittelschule
LA/GY	-	Lehramt Gymnasium
berufsbegl	-	berufsbegleitend
NF	-	Nebenfach

Fakultät Mathematik und Naturwissenschaften
Studienanfänger, 1. Fachsemester und 1. Hochschulsesemester - Wintersemester im Vergleich

Studiengang / -fach und angestrebter Abschluß	WS 06						WS 07						WS 08					
	Bew	Ges	1. FS	Durch.- Alter	1. HS	Durch.- Alter	Bew	Ges	1. FS	Durch.- Alter	1. HS	Durch.- Alter	Bew	Ges	1. FS	Durch.- Alter	1. HS	Durch.- Alter
Biologie																		
- Diplom	151	68	67	19,5	60	19,2	26	1			1	23,0	7					
- Master													36	1	1	21,0		
- Bachelor							943	55	55	20,6	43	20,1	993	56	56	20,8	51	20,6
- sonst. Weiterbildung	8	7	7	24,0	7	24,0	7	5	5	27,8	5	27,8	2	1	1	20,0	1	20,0
- Abschluß im Ausland	17	17	17	19,7	17	19,7	14	14	14	20,0	14	20,0	30	29	29	20,0	29	20,0
- Promotion	33	28	28	25,8	14	25,3	25	24	24	25,1	8	24,1	24	18	18	25,2	12	24,9
Chemie																		
- Diplom	9	3			3	22,7	6	3			3	22,7	5	3			3	22,7
- Master													41	37	37	22,4		
- Bachelor	207	107	107	19,4	97	19,2	267	100	100	19,5	89	19,1	262	118	118	19,5	105	19,2
- LA/GY	22	5	5	18,8	5	18,8												
- LA Bachelor							8	3	3	20,0	2	18,5	1	1	1	19,0	1	19,0
- sonst. Weiterbildung	6	6	6	26,7	6	26,7	12	12	12	25,7	12	25,7	9	8	8	24,8	7	24,6
- Abschluß im Ausland	6	5	5	21,4	5	21,4	3	2	2	19,5	2	19,5	6	3	3	23,3	3	23,3
- Promotion	22	15	15	24,5	1	24,0	37	37	37	25,6	3	28,7	29	25	25	25,9	1	29,0
Lebensmittelchemie																		
- Diplom	2						3	1	1	20,0	1	20,0						
- Staatsprüfung	263	58	58	19,4	56	19,1	330	47	46	19,8	44	19,7	296	54	53	20,2	50	20,0
- sonst. Weiterbildung							2	2	2	25,5	2	25,5	5	1	1	20,0	1	20,0
- Abschluß im Ausland	2	2	2	24,0	2	24,0												
- Promotion	1						9	9	9	24,9			3	3	3	24,7		

Fakultät Mathematik und Naturwissenschaften
Studienanfänger, 1. Fachsemester und 1. Hochschulsesemester - Wintersemester im Vergleich

Studiengang / -fach und angestrebter Abschluß	WS 06						WS 07						WS 08					
	Bew	Ges	1. FS	Durch.- Alter	1. HS	Durch.- Alter	Bew	Ges	1. FS	Durch.- Alter	1. HS	Durch.- Alter	Bew	Ges	1. FS	Durch.- Alter	1. HS	Durch.- Alter
Mathematik																		
- Diplom	80	51	51	20,4	37	20,3	93	54	54	20,4	37	19,4	90	50	50	20,7	40	19,8
- LA/MS	23	19	19	20,3	16	19,8	1											
- LA/GY	168	41	40	19,8	37	20,2	3											
- LA Bachelor							299	30	30	21,0	24	20,3	264	56	55	20,3	45	19,5
- sonst. Weiterbildung	1	1	1	33,0	1	33,0	2	1	1	22,0	1	22,0						
- Abschluß im Ausland	2	2	2	23,0	2	23,0	1						4	4	4	22,0	4	22,0
- Promotion	3	3	3	26,7	1	24,0	6	5	5	24,2	2	22,5	4	4	4	32,0		
Molekulare Biotechnologie																		
- Bachelor	617	31	31	21,4	26	21,0	759	36	36	21,1	31	20,7	870	30	30	22,6	23	21,6
- sonst. Weiterbildung							2	1	1	26,0	1	26,0	1	1	1	21,0	1	21,0
- Abschluß im Ausland	2	1	1	23,0	1	23,0												
Physik																		
- Diplom	260	179	178	19,7	161	19,3	198	132	132	20,1	113	19,7	174	113	113	19,9	101	19,6
- LA/GY	9	2	2	28,0														
- LA Bachelor							3	2	2	20,0	2	20,0	1	1	1	19,0	1	19,0
- LA/GY/Erweiterungsfach	1	1	1	34,0														
- sonst. Weiterbildung	5	4	4	28,5	4	28,5	5	4	4	26,3	4	26,3	8	8	8	25,8	8	25,8
- Abschluß im Ausland													2	2	2	26,0	2	26,0
- Promotion	22	21	21	25,9	7	25,0	27	23	23	27,1	8	28,8	17	15	15	26,9	1	23,0
Psycholog.Psychotherapie																		
- Zertifikat/Aufbau/berufsbegl.	13	12	12	27,7			11	9	9	27,0	1	29,0	14	14	14	26,8		
Psychologie																		
- Diplom	275	122	121	21,0	96	19,8	383	121	120	21,5	104	21,0	435	126	126	21,2	107	20,5
- sonst. Weiterbildung							1	1	1	29,0	1	29,0						
- Abschluß im Ausland	6	5	5	20,4	5	20,4	6	6	6	21,5	6	21,5	4	3	3	22,3	3	22,3
- Promotion	7	3	3	27,7	1	29,0	11	11	11	27,2			5	5	5	27,0		
Technomathematik																		
- Diplom	32	26	26	19,7	21	19,4	39	27	27	19,7	25	19,6	34	20	20	21,0	14	19,2

Fakultät Mathematik und Naturwissenschaften

Studienanfänger, 1. Fachsemester und 1. Hochschulsesemester - Wintersemester im Vergleich

Studiengang / -fach und angestrebter Abschluß	WS 06						WS 07						WS 08					
	Bew	Ges	1. FS	Durch.- Alter	1. HS	Durch.- Alter	Bew	Ges	1. FS	Durch.- Alter	1. HS	Durch.- Alter	Bew	Ges	1. FS	Durch.- Alter	1. HS	Durch.- Alter
Wirtschaftsmathematik																		
- Diplom	130	85	84	20,8	61	20,0	127	64	63	20,8	45	20,2	85	44	44	20,8	33	19,5
- Abschluß im Ausland							1	1	1	20,0	1	20,0						
Summe	2405	930	922	20,8	750	20,0	3670	843	836	21,4	635	20,5	3761	854	849	21,3	647	20,2

Fakultät Mathematik und Naturwissenschaften
Studienanfänger, 1. Fachsemester und 1. Hochschulsesemester - Sommersemester im Vergleich

Studiengang / -fach und angestrebter Abschluß	SS 07						SS 08						SS 09					
	Bew	Ges	1. FS	Durch.- Alter	1. HS	Durch.- Alter	Bew	Ges	1. FS	Durch.- Alter	1. HS	Durch.- Alter	Bew	Ges	1. FS	Durch.- Alter	1. HS	Durch.- Alter
Biologie																		
- Master													3	1	1	22,0	1	22,0
- Bachelor							8						8	1	1	29,0	1	29,0
- sonst. Weiterbildung	2	1	1	37,0									3	3	3	27,3	3	27,3
- Abschluß im Ausland	2	2	2	19,5	2	19,5	2						1	1	1	21,0	1	21,0
- Promotion	20	18	18	25,9	5	26,2	32	23	23	26,6	5	26,8	28	23	23	25,7	6	25,7
Chemie																		
- Master													5	2	2	22,0		
- Bachelor	3	3	3	18,7			7	2	2	19,5			5	1	1	18,0		
- sonst. Weiterbildung	3	3	3	27,0	2	28,5	3	2	2	25,5	2	25,5	3	1	1	23,0	1	23,0
- Abschluß im Ausland	3	2	2	22,5	2	22,5	5	1	1	24,0	1	24,0	6	2	2	24,5	2	24,5
- Promotion	15	14	14	25,8	1	28,0	22	20	20	26,4	3	25,3	27	27	27	25,9	3	26,0
Lebensmittelchemie																		
- Staatsprüfung	9	2	2	24,0			9						7					
- Promotion							1	1	1	25,0								
Mathematik																		
- Diplom	2	2	2	21,0	1	22,0	8	1	1	23,0			16	1			1	19,0
- LA/GY	7	1			1	47,0												
- LA Bachelor							1	1	1	27,0			2	2	2	28,0		
- Abschluß im Ausland	6	6	6	21,5	6	21,5	7	7	7	22,9	7	22,9	4	4	4	20,0	4	20,0
- Promotion	5	4	4	28,8	2	29,0	6	6	6	26,7	3	24,7	4	4	4	25,8	1	26,0
Molekulare Biotechnologie																		
- Bachelor	3	1	1	22,0	1	22,0	8	1	1	28,0			3					
- Abschluß im Ausland	1	1	1	23,0	1	23,0	1	1	1	25,0	1	25,0	1	1	1	22,0	1	22,0
- Promotion							1	1	1	29,0	1	29,0						

Fakultät Mathematik und Naturwissenschaften
Studienanfänger, 1. Fachsemester und 1. Hochschulsesemester - Sommersemester im Vergleich

Studiengang / -fach und angestrebter Abschluß	SS 07						SS 08						SS 09					
	Bew	Ges	1. FS	Durch.- Alter	1. HS	Durch.- Alter	Bew	Ges	1. FS	Durch.- Alter	1. HS	Durch.- Alter	Bew	Ges	1. FS	Durch.- Alter	1. HS	Durch.- Alter
Physik																		
- Diplom	7	5	5	19,4			11						10	1			1	23,0
- sonst. Weiterbildung							5	5	5	26,8	5	26,8	8	7	7	25,7	7	25,7
- Abschluß im Ausland	2	2	2	22,0	2	22,0							1	1	1	23,0		
- Promotion	27	27	27	26,1	5	25,2	54	41	41	25,7	8	24,8	46	44	44	26,5	4	27,8
Psychologie																		
- Diplom	53	4	2	30,0	2	22,5	53	6	3	35,3	3	22,3	15	6	6	27,7		
- Abschluß im Ausland	3	3	3	22,0	3	22,0	3	3	3	24,3	3	24,3	4	3	3	22,0	2	21,5
- Promotion	6	6	6	27,2			8	7	7	26,7			2	2	2	26,0		
Technomathematik																		
- Diplom	2						3						2	2	2	26,5		
Wirtschaftsmathematik																		
- Diplom	13	6	5	20,6	3	21,0	8	4	4	22,5	1	22,0	10	3	1	27,0	3	25,7
- sonst. Weiterbildung							1	1	1	28,0	1	28,0						
- Abschluß im Ausland													1	1	1	21,0	1	21,0
Summe	194	113	109	24,8	39	24,2	267	134	131	26,0	44	24,9	225	144	140	25,7	43	24,7

Fakultät Mathematik und Naturwissenschaften
Studienanfänger im 1. Fachsemester (Frauen / Ausländer) - Wintersemester im Vergleich

Studiengang / -fach und angestrebter Abschluß	WS 06					WS 07					WS 08				
	Ges	davon wbl.	in %	davon Ausl.	in %	Ges	davon wbl.	in %	davon Ausl.	in %	Ges	davon wbl.	in %	davon Ausl.	in %
Biologie															
- Diplom	67	49	73,1	4	6,0										
- Master											1	1	100,0		
- Bachelor						55	39	70,9	3	5,5	56	39	69,6	1	1,8
- sonst. Weiterbildung	7	3	42,9	7	100,0	5	3	60,0	5	100,0	1	1	100,0	1	100,0
- Abschluß im Ausland	17	14	82,4	17	100,0	14	8	57,1	14	100,0	29	21	72,4	29	100,0
- Promotion	28	17	60,7	13	46,4	24	16	66,7	8	33,3	18	9	50,0	13	72,2
Chemie															
- Master											37	17	45,9	1	2,7
- Bachelor	107	45	42,1	2	1,9	100	41	41,0	2	2,0	118	48	40,7	1	0,8
- LA/GY	5	3	60,0												
- LA Bachelor						3	1	33,3			1				
- sonst. Weiterbildung	6	3	50,0	6	100,0	12	5	41,7	12	100,0	8	6	75,0	8	100,0
- Abschluß im Ausland	5	4	80,0	5	100,0	2	1	50,0	2	100,0	3	2	66,7	3	100,0
- Promotion	15	10	66,7	1	6,7	37	24	64,9	4	10,8	25	15	60,0		
Lebensmittelchemie															
- Diplom						1	1	100,0	1	100,0					
- Staatsprüfung	58	41	70,7	1	1,7	46	30	65,2			53	36	67,9	1	1,9
- sonst. Weiterbildung						2	2	100,0	2	100,0	1			1	100,0
- Abschluß im Ausland	2	2	100,0	2	100,0										
- Promotion						9	7	77,8			3	2	66,7		
Mathematik															
- Diplom	51	16	31,4	5	9,8	54	12	22,2	3	5,6	50	15	30,0	1	2,0
- LA/MS	19	15	78,9												
- LA/GY	40	14	35,0												
- LA Bachelor						30	22	73,3			55	32	58,2		
- sonst. Weiterbildung	1	1	100,0	1	100,0	1			1	100,0					
- Abschluß im Ausland	2	1	50,0	2	100,0						4	3	75,0	4	100,0
- Promotion	3			1	33,3	5	2	40,0	2	40,0	4				

Fakultät Mathematik und Naturwissenschaften
Studienanfänger im 1. Fachsemester (Frauen / Ausländer) - Wintersemester im Vergleich

Studiengang / -fach und angestrebter Abschluß	WS 06					WS 07					WS 08				
	Ges	davon wbl.	in %	davon Ausl.	in %	Ges	davon wbl.	in %	davon Ausl.	in %	Ges	davon wbl.	in %	davon Ausl.	in %
Molekulare Biotechnologie															
- Bachelor	31	22	71,0	1	3,2	36	26	72,2	3	8,3	30	23	76,7	4	13,3
- sonst. Weiterbildung						1	1	100,0	1	100,0	1	1	100,0	1	100,0
- Abschluß im Ausland	1	1	100,0	1	100,0										
Physik															
- Diplom	178	23	12,9	3	1,7	132	14	10,6	3	2,3	113	22	19,5	4	3,5
- LA/GY	2	1	50,0												
- LA Bachelor						2					1				
- LA/GY/Erweiterungsfach	1														
- sonst. Weiterbildung	4	2	50,0	4	100,0	4	1	25,0	4	100,0	8	3	37,5	8	100,0
- Abschluß im Ausland											2	1	50,0	2	100,0
- Promotion	21	6	28,6	9	42,9	23	4	17,4	10	43,5	15	2	13,3	1	6,7
Psycholog.Psychotherapie															
- Zertifikat/Aufbau/berufsbegl.	12	11	91,7			9	9	100,0			14	12	85,7		
Psychologie															
- Diplom	121	92	76,0	5	4,1	120	100	83,3	3	2,5	126	105	83,3	4	3,2
- sonst. Weiterbildung						1	1	100,0	1	100,0					
- Abschluß im Ausland	5	5	100,0	5	100,0	6	5	83,3	6	100,0	3	2	66,7	3	100,0
- Promotion	3	1	33,3	1	33,3	11	8	72,7			5	4	80,0		
Technomathematik															
- Diplom	26	4	15,4			27	9	33,3			20	6	30,0		
Wirtschaftsmathematik															
- Diplom	84	42	50,0	13	15,5	63	24	38,1	11	17,5	44	25	56,8	10	22,7
- Abschluß im Ausland						1	1	100,0	1	100,0					
Summe	922	448	48,6	109	11,8	836	417	49,9	102	12,2	849	453	53,4	101	11,9

Fakultät Mathematik und Naturwissenschaften
Studienanfänger im 1. Fachsemester (Frauen / Ausländer) - Sommersemester im Vergleich

Studiengang / -fach und angestrebter Abschluß	SS 07					SS 08					SS 09				
	Ges	davon wbl.	in %	davon Ausl.	in %	Ges	davon wbl.	in %	davon Ausl.	in %	Ges	davon wbl.	in %	davon Ausl.	in %
Biologie															
- Master											1	1	100,0	1	100,0
- Bachelor											1			1	100,0
- sonst. Weiterbildung	1			1	100,0						3	2	66,7	3	100,0
- Abschluß im Ausland	2	2	100,0	2	100,0						1	1	100,0	1	100,0
- Promotion	18	12	66,7	7	38,9	23	12	52,2	7	30,4	23	14	60,9	8	34,8
Chemie															
- Master											2	1	50,0		
- Bachelor	3	1	33,3			2	1	50,0			1				
- sonst. Weiterbildung	3			3	100,0	2			2	100,0	1			1	100,0
- Abschluß im Ausland	2	1	50,0	2	100,0	1	1	100,0	1	100,0	2			2	100,0
- Promotion	14	8	57,1	2	14,3	20	6	30,0	7	35,0	27	12	44,4	6	22,2
Lebensmittelchemie															
- Staatsprüfung	2	2	100,0	2	100,0										
- Promotion						1	1	100,0							
Mathematik															
- Diplom	2			1	50,0	1									
- LA Bachelor						1	1	100,0			2	2	100,0		
- Abschluß im Ausland	6	4	66,7	6	100,0	7	5	71,4	7	100,0	4	1	25,0	4	100,0
- Promotion	4	1	25,0	3	75,0	6	2	33,3	4	66,7	4	1	25,0	1	25,0
Molekulare Biotechnologie															
- Bachelor	1			1	100,0	1			1	100,0					
- Abschluß im Ausland	1	1	100,0	1	100,0	1			1	100,0	1	1	100,0	1	100,0
- Promotion						1	1	100,0	1	100,0					
Physik															
- Diplom	5														
- sonst. Weiterbildung						5			5	100,0	7	1	14,3	7	100,0
- Abschluß im Ausland	2			2	100,0						1			1	100,0
- Promotion	27	7	25,9	9	33,3	41	9	22,0	9	22,0	44	4	9,1	9	20,5

Fakultät Mathematik und Naturwissenschaften

Studienanfänger im 1. Fachsemester (Frauen / Ausländer) - Sommersemester im Vergleich

Studiengang / -fach und angestrebter Abschluß	SS 07					SS 08					SS 09				
	Ges	davon wbl.	in %	davon Ausl.	in %	Ges	davon wbl.	in %	davon Ausl.	in %	Ges	davon wbl.	in %	davon Ausl.	in %
Psychologie															
- Diplom	2	2	100,0	1	50,0	3	2	66,7			6	5	83,3	2	33,3
- Abschluß im Ausland	3	3	100,0	3	100,0	3	2	66,7	3	100,0	3	3	100,0	3	100,0
- Promotion	6	6	100,0			7	7	100,0			2	2	100,0		
Technomathematik															
- Diplom											2	1	50,0		
Wirtschaftsmathematik															
- Diplom	5	3	60,0	4	80,0	4	1	25,0	3	75,0	1	1	100,0	1	100,0
- sonst. Weiterbildung						1			1	100,0					
- Abschluß im Ausland											1	1	100,0	1	100,0
Summe	109	53	48,6	50	45,9	131	51	38,9	52	39,7	140	54	38,6	53	37,9

Fakultät Mathematik und Naturwissenschaften
Studierende in der Regelstudienzeit - Wintersemester im Vergleich

Studiengang / -fach und angestrebter Abschluß	WS 06			WS 07			WS 08		
	Ges	davon in der RSZ	in %	Ges	davon in der RSZ	in %	Ges	davon in der RSZ	in %
Biologie									
- Diplom	332	291	87,7	285	241	84,6	228	192	84,2
- Master							1	1	100,0
- Bachelor				55	55	100,0	107	107	100,0
- sonst. Weiterbildung	9	8	88,9	10	5	50,0	2	1	50,0
- Abschluß im Ausland	18	17	94,4	14	14	100,0	29	29	100,0
- Promotion	185	148	80,0	205	153	74,6	213	151	70,9
Chemie									
- Diplom	295	255	86,4	214	167	78,0	140	95	67,9
- Master							37	37	100,0
- Bachelor	178	178	100,0	241	241	100,0	266	263	98,9
- LA/MS	2	2	100,0	2	2	100,0	2		
- LA/GY	23	16	69,6	17	15	88,2	13	11	84,6
- LA Bachelor				3	3	100,0	5	5	100,0
- sonst. Weiterbildung	8	7	87,5	15	15	100,0	15	10	66,7
- Abschluß im Ausland	5	5	100,0	3	3	100,0	3	3	100,0
- Promotion	168	119	70,8	197	149	75,6	203	150	73,9
Lebensmittelchemie									
- Diplom				2	2	100,0			
- Staatsprüfung	249	234	94,0	258	241	93,4	279	252	90,3
- sonst. Weiterbildung				2	2	100,0	2	1	50,0
- Abschluß im Ausland	2	2	100,0						
- Promotion	22	13	59,1	27	19	70,4	26	17	65,4

Fakultät Mathematik und Naturwissenschaften
Studierende in der Regelstudienzeit - Wintersemester im Vergleich

Studiengang / -fach und angestrebter Abschluß	WS 06			WS 07			WS 08		
	Ges	davon in der RSZ	in %	Ges	davon in der RSZ	in %	Ges	davon in der RSZ	in %
Mathematik									
- Diplom	257	219	85,2	256	207	80,9	263	202	76,8
- LA/MS	65	61	93,8	50	40	80,0	35	20	57,1
- LA/GY	262	242	92,4	215	194	90,2	181	148	81,8
- LA Bachelor				30	30	100,0	77	77	100,0
- LA/GY/Erweiterungsfach	2	2	100,0	2	1	50,0	1		
- sonst. Weiterbildung	4	3	75,0	5	2	40,0	2	1	50,0
- Abschluß im Ausland	2	2	100,0				4	4	100,0
- Promotion	22	14	63,6	26	17	65,4	35	25	71,4
Molekulare Biotechnologie									
- Bachelor	99	90	90,9	107	94	87,9	96	91	94,8
- sonst. Weiterbildung				1	1	100,0	1	1	100,0
- Abschluß im Ausland	1	1	100,0				1	1	100,0
- Promotion							1	1	100,0
Physik									
- Diplom	787	700	88,9	720	598	83,1	672	548	81,5
- LA/GY	16	13	81,3	16	12	75,0	10	7	70,0
- LA Bachelor				2	2	100,0	3	3	100,0
- LA/GY/Erweiterungsfach	1	1	100,0						
- sonst. Weiterbildung	10	5	50,0	9	5	55,6	18	11	61,1
- Abschluß im Ausland							2	2	100,0
- Promotion	156	104	66,7	177	128	72,3	209	164	78,5
Psycholog.Psychotherapie									
- Zertifikat/Aufbau/berufsbegl.	72	43	59,7	74	44	59,5	69	40	58,0
Psychologie									
- Diplom	777	672	86,5	781	637	81,6	784	653	83,3
- sonst. Weiterbildung				1	1	100,0	1	1	100,0
- Abschluß im Ausland	5	5	100,0	7	6	85,7	3	3	100,0
- Promotion	28	19	67,9	41	33	80,5	43	33	76,7

Fakultät Mathematik und Naturwissenschaften

Studierende in der Regelstudienzeit - Wintersemester im Vergleich

Studiengang / -fach und angestrebter Abschluß	WS 06			WS 07			WS 08		
	Ges	davon in der RSZ	in %	Ges	davon in der RSZ	in %	Ges	davon in der RSZ	in %
Technomathematik - Diplom	104	88	84,6	93	81	87,1	92	78	84,8
Wirtschaftsmathematik - Diplom	302	244	80,8	291	218	74,9	232	170	73,3
- sonst. Weiterbildung							1		
- Abschluß im Ausland				1	1	100,0			
Summe	4468	3823	85,6	4455	3679	82,6	4407	3609	81,9

Fakultät Mathematik und Naturwissenschaften
Kopfzahlen Studierende - Wintersemester 2008/2009

Studiengang / -fach und angestrebter Abschluß	1. FS	2. FS	3. FS	4. FS	5. FS	6. FS	7. FS	8. FS	9.FS	10.FS	> 10. FS	Sum- me	davon weibl.	in %	davon Ausl.	in %	Beurl.
Biologie																	
- Diplom					63	2	48	13	58	6	38	228	167	73,2	9	3,9	11
- Master	1											1	1	100,0			
- Bachelor	56	1	50									107	74	69,2	5	4,7	1
- sonst. Weiterbildung	1						1					2	2	100,0	2	100,0	
- Abschluß im Ausland	29											29	21	72,4	29	100,0	
- Promotion	18	29	29	21	35	19	31	7	16	2	6	213	128	60,1	78	36,6	3
Chemie																	
- Diplom					3	1	8	7	69	7	45	140	68	48,6	11	7,9	9
- Master	37											37	17	45,9	1	2,7	2
- Bachelor	118		70	11	62	2	3					266	104	39,1	4	1,5	10
- LA/MS									2			2					
- LA/GY					3		2		6		2	13	7	53,8			1
- LA Bachelor	1		4									5	2	40,0			
- sonst. Weiterbildung	8	2	3	2								15	9	60,0	15	100,0	
- Abschluß im Ausland	3											3	2	66,7	3	100,0	
- Promotion	25	27	40	22	21	16	22	7	6	2	15	203	108	53,2	39	19,2	6
Lebensmittelchemie																	
- Staatsprüfung	53	2	46	1	52	3	49	8	38	9	18	279	194	69,5	12	4,3	15
- sonst. Weiterbildung	1		1									2	1	50,0	2	100,0	
- Promotion	3	2	9		1	2	2	1	2	2	2	26	20	76,9	1	3,8	

Fakultät Mathematik und Naturwissenschaften
Kopfzahlen Studierende - Wintersemester 2008/2009

Studiengang / -fach und angestrebter Abschluß	1. FS	2. FS	3. FS	4. FS	5. FS	6. FS	7. FS	8. FS	9.FS	10.FS	> 10. FS	Sum- me	davon weibl.	in %	davon Ausl.	in %	Beurl.
Mathematik																	
- Diplom	50	2	46	2	27	4	29	18	23	11	51	263	71	27,0	11	4,2	19
- LA/MS					9		11		11	1	3	35	23	65,7			1
- LA/GY					30	4	53	11	50	3	30	181	83	45,9	1	0,6	7
- LA Bachelor	55		22									77	48	62,3	1	1,3	2
- LA/GY/Erweiterungsfach					1							1	1	100,0			
- sonst. Weiterbildung			1						1			2			2	100,0	
- Abschluß im Ausland	4											4	3	75,0	4	100,0	
- Promotion	4	8	5	5	4		1	1	1		6	35	11	31,4	9	25,7	
Molekulare Biotechnologie																	
- Bachelor	30	2	31	2	25	1	1		2	1	1	96	68	70,8	11	11,5	4
- sonst. Weiterbildung	1											1	1	100,0	1	100,0	
- Abschluß im Ausland		1										1			1	100,0	
- Promotion		1										1	1	100,0	1	100,0	
Physik																	
- Diplom	113	2	97	2	111	15	86	32	64	25	125	672	88	13,1	16	2,4	37
- LA/GY					4		1		2		3	10	3	30,0			
- LA Bachelor	1		2									3					
- sonst. Weiterbildung	8	5	3	1	1							18	5	27,8	18	100,0	
- Abschluß im Ausland	2											2	1	50,0	2	100,0	
- Promotion	15	45	34	32	27	11	11	11	5	5	13	209	43	20,6	51	24,4	
Psycholog.Psychotherapie																	
- Zertifikat/Aufbau/berufsbegl.	14		13		12		11				13	69	57	82,6	2	2,9	
Psychologie																	
- Diplom	126	3	123	10	116	34	98	38	101	45	90	784	645	82,3	35	4,5	79
- sonst. Weiterbildung			1									1	1	100,0	1	100,0	
- Abschluß im Ausland	3											3	2	66,7	3	100,0	
- Promotion	5	7	11	3	4	3	3	1		2	4	43	35	81,4	1	2,3	

Fakultät Mathematik und Naturwissenschaften

Kopfzahlen Studierende - Wintersemester 2008/2009

Studiengang / -fach und angestrebter Abschluß	1. FS	2. FS	3. FS	4. FS	5. FS	6. FS	7. FS	8. FS	9.FS	10.FS	> 10. FS	Sum- me	davon weibl.	in %	davon Ausl.	in %	Beurl.	
Technomathematik - Diplom	20		20	2	8		10	9	9		14	92	28	30,4				3
Wirtschaftsmathematik - Diplom	44	1	31		34	6	25	6	21	8	56	232	101	43,5	43	18,5		15
- sonst. Weiterbildung		1										1			1	100,0		
Summe	849	141	692	116	653	123	505	171	500	129	528	4407	2244	50,9	426	9,7		225

Fakultät Mathematik und Naturwissenschaften
Fallzahlen Studierende - Wintersemester 2008/2009

Studiengang / -fach und angestrebter Abschluß	1. FS	2. FS	3. FS	4. FS	5. FS	6. FS	7. FS	8. FS	9.FS	10.FS	11.FS	>11. FS	Summe 1. bis >11.FS
Biologie													
- Diplom					63	2	48	13	58	6	28	10	228
- Master	1												1
- Bachelor	56	1	50										107
- sonst. Weiterbildung	1							1					2
- Abschluß im Ausland	29												29
- Promotion	18	29	29	21	35	19	31	7	16	2	2	4	213
Chemie													
- Diplom					3	1	8	7	69	7	34	12	141
- Master	37												37
- Bachelor	118		70	11	62	2	3						266
- LA/MS					3		2	1	2		1	1	10
- LA/GY				1	11	2	16	1	19	1	6	4	61
- LA/BS					2		4	1	5		1	1	14
- LA Bachelor	20		15										35
- LA Bachelor BS	4												4
- sonst. Weiterbildung	8	2	3	2									15
- Abschluß im Ausland	3												3
- Promotion	25	27	40	22	21	16	22	7	6	2	4	11	203
Lebensmittelchemie													
- Staatsprüfung	53	2	46	1	52	3	49	8	38	9	13	5	279
- sonst. Weiterbildung	1		1										2
- Promotion	3	2	9		1	2	2	1	2	2	1	1	26

Fakultät Mathematik und Naturwissenschaften

Fallzahlen Studierende - Wintersemester 2008/2009

Studiengang / -fach und angestrebter Abschluß	1. FS	2. FS	3. FS	4. FS	5. FS	6. FS	7. FS	8. FS	9.FS	10.FS	11.FS	>11. FS	Summe 1. bis >11.FS
Mathematik													
- Diplom	52	2	47	2	29	4	31	21	23	11	18	34	274
- Diplomhandelslehrer II					1		4		2				7
- Magister NF									1		2	2	5
- LA/MS					12	1	15	2	14	1	4	1	50
- LA/GY					36	6	65	12	64	5	27	15	230
- LA/BS					5		6		2	1	4	1	19
- LA Bachelor	71	1	39										111
- LA Bachelor BS	8		2										10
- LA/GY/Erweiterungsfach					1	1							2
- sonst. Weiterbildung			1						1				2
- Abschluß im Ausland	4												4
- Promotion	4	8	5	5	4		1	1	1		2	4	35
Molekulare Biotechnologie													
- Bachelor	30	2	31	2	25	1	1		2	1	1		96
- sonst. Weiterbildung	1												1
- Abschluß im Ausland		1											1
- Promotion		1											1
Physik													
- Diplom	114	2	100	2	112	15	87	32	64	25	59	68	680
- LA/MS					2		1		1		3	1	8
- LA/GY				1	19	2	20	2	9	1	3	3	60
- LA/BS					1		1		1	2	3	1	9
- LA Bachelor	18		15										33
- LA Bachelor BS	2		1										3
- LA/GY/Erweiterungsfach	1												1
- sonst. Weiterbildung	8	5	3	1	1								18
- Abschluß im Ausland	2												2
- Promotion	15	45	34	32	27	11	11	11	5	5	3	10	209

Fakultät Mathematik und Naturwissenschaften

Fallzahlen Studierende - Wintersemester 2008/2009

Studiengang / -fach und angestrebter Abschluß	1. FS	2. FS	3. FS	4. FS	5. FS	6. FS	7. FS	8. FS	9.FS	10.FS	11.FS	>11. FS	Summe 1. bis >11.FS
Psycholog.Psychotherapie - Zertifikat/Aufbau/berufsbegl.	14		13		12		11		13		4	2	69
Psychologie - Diplom	126	3	124	10	116	34	98	38	101	45	57	33	785
- Magister NF					1	1	4	6	25	8	25	39	109
- sonst. Weiterbildung			1										1
- Abschluß im Ausland	3												3
- Promotion	5	7	11	3	4	3	3	1		2	1	3	43
Technomathematik - Diplom	21		20	2	8		10	9	9		7	7	93
Wirtschaftsmathematik - Diplom	45	1	31		35	6	25	6	21	8	14	42	234
- sonst. Weiterbildung		1											1
Summe	921	142	741	118	704	132	579	188	574	144	327	315	4885

Studentenstatistik zum Studienjahr 2008/2009

Übersichten der Philosophischen Fakultät

Gliederung

Statistische Angaben nach Studiengängen / -fächern zu

- Studienanfänger, 1. Fachsemester und 1. Hochschulsemester – Wintersemester im Vergleich (WS 06/07 – WS 08/09)
- Studienanfänger, 1. Fachsemester und 1. Hochschulsemester – Sommersemester im Vergleich (SS 07 – SS 09)
- Studienanfänger im 1. Fachsemester (Frauen/Ausländer) – Wintersemester im Vergleich (WS 06/07 – WS 08/09)
- Studienanfänger im 1. Fachsemester (Frauen/Ausländer) – Sommersemester im Vergleich (SS 07 – SS 09)
- Studierende in der Regelstudienzeit – Wintersemester im Vergleich (WS 06/07 – WS 08/09)
- Kopffzahlen Studierende im Wintersemester 2008/09
- Fallzahlen Studierende im Wintersemester 2008/09

Erläuterungen siehe Rückseite

Legende

Bew	- Gesamtbewerberzahl (1. und höhere Fachsemester)
FS	- Fachsemester
HS	- Hochschulsemester an deutschen Hochschulen
RSZ	- Regelstudienzeit
Beurl	- Anzahl der beurlaubten Studenten
wbl	- weiblich
Ausl	- Ausländer
LA/MS	- Lehramt Mittelschule
LA/GY	- Lehramt Gymnasium
LA/BS	- Lehramt Berufsschule
berufsbegl	- berufsbegleitend
HF	- Hauptfach
NF	- Nebenfach

Philosophische Fakultät

Studienanfänger, 1. Fachsemester und 1. Hochschulse semester - Wintersemester im Vergleich

Studiengang / -fach und angestrebter Abschluß	WS 06						WS 07						WS 08					
	Bew	Ges	1. FS	Durch.- Alter	1. HS	Durch.- Alter	Bew	Ges	1. FS	Durch.- Alter	1. HS	Durch.- Alter	Bew	Ges	1. FS	Durch.- Alter	1. HS	Durch.- Alter
Alte Geschichte - Promotion	2	2	2	27,5														
Angew. Medienforschung - Master							58	20	20	24,5			54	16	16	24,8	1	26,0
Antike Kulturen - Master													1	1	1	22,0		
Erschließ. älterer Musik - Master													5	2	2	22,5		
Ethik/Philosophie - LA/MS	6	2	2	19,5	2	19,5												
- LA/GY	20	2	2	23,0	1	21,0	1						1					
- LA Bachelor							11	11	11	20,3	8	19,9	9	7	7	19,6	6	19,2
- LA/GY/Erweiterungsfach	1	1	1	29,0									3	3	3	26,0		
- LA/BS/Erweiterungsfach													1	1	1	27,0		
Evangelische Religion - LA/GY	1	1	1	23,0			1	1	1	24,0			1	1	1	25,0		
- LA Bachelor							5	5	5	19,6	4	19,5	1	1	1	18,0	1	18,0
- LA/GY/Erweiterungsfach	2	2	2	29,5														
Evangelische Theologie - Bachelor	30	15	15	20,4	12	19,2	24	11	11	22,2	5	21,8	22	12	12	21,4	6	19,3
- Promotion	2	2	2	28,0			1	1	1	25,0								
Gem.kunde/Recht/Wirtsch. - LA Bachelor							8	8	8	19,8	7	19,4	8	2	2	22,5	2	22,5
- LA/GY/Erweiterungsfach													1	1	1	25,0		
Gemeinschaftskunde - LA/GY	17	3	3	19,7	3	19,7												

Philosophische Fakultät

Studienanfänger, 1. Fachsemester und 1. Hochschulsesemester - Wintersemester im Vergleich

Studiengang / -fach und angestrebter Abschluß	WS 06						WS 07						WS 08					
	Bew	Ges	1. FS	Durch.- Alter	1. HS	Durch.- Alter	Bew	Ges	1. FS	Durch.- Alter	1. HS	Durch.- Alter	Bew	Ges	1. FS	Durch.- Alter	1. HS	Durch.- Alter
Geschichte																		
- Master													21	17	17	23,8		
- Bachelor	152	100	100	21,2	73	20,4	180	80	80	21,1	52	20,2	152	58	58	21,5	36	21,4
- LA/MS	53	15	15	20,9	9	20,0	2						2	1			1	44,0
- LA/GY	282	36	36	21,1	27	20,1	5											
- LA Bachelor							264	67	67	20,5	57	20,4	315	84	84	20,2	74	19,9
- LA/MS/Erweiterungsfach	1												1	1	1	24,0		
- LA/GY/Erweiterungsfach	1	1	1	27,0									1	1	1	24,0		
- sonst. Weiterbildung							3	3	3	25,0	1	24,0						
- Abschluß im Ausland	7	6	6	22,5	6	22,5	6	5	5	21,0	5	21,0	10	8	8	22,5	8	22,5
- Promotion	2	1	1	23,0	1	23,0	1	1	1	31,0			1	1	1	25,0		
Katholische Religion																		
- LA/GY	6	2	2	20,0	1	18,0												
Katholische Theologie																		
- Bachelor	10	7	7	25,0	3	27,0	15	9	9	22,2	4	19,5	9	3	3	20,0	2	20,0
- Abschluß im Ausland	2	2	2	22,0	2	22,0												
Kommunikat.wiss.																		
- Abschluß im Ausland							1	1	1	24,0	1	24,0	5	3	3	24,7	3	24,7
- Promotion	1												1	1	1	27,0		
Kunsterziehung																		
- LA/GY	12	6	6	20,8	4	20,3	1											
- LA Bachelor							8	8	8	20,5	5	19,6	4	4	4	24,8	1	24,0
Kunstgeschichte																		
- Master													24	14	14	27,4	1	25,0
- Bachelor	123	68	68	20,8	50	20,2	170	55	54	21,6	37	20,3	185	70	70	21,1	57	20,5
- sonst. Weiterbildung							1	1	1	44,0	1	44,0	1	1	1	26,0		
- Abschluß im Ausland	7	7	7	22,9	7	22,9	7	7	7	22,4	7	22,4	9	7	7	24,3	7	24,3
- Promotion	3	1	1	26,0			6	5	5	27,8			5	4	4	30,3		

Philosophische Fakultät

Studienanfänger, 1. Fachsemester und 1. Hochschulsesemester - Wintersemester im Vergleich

Studiengang / -fach und angestrebter Abschluß	WS 06						WS 07						WS 08					
	Bew	Ges	1. FS	Durch.- Alter	1. HS	Durch.- Alter	Bew	Ges	1. FS	Durch.- Alter	1. HS	Durch.- Alter	Bew	Ges	1. FS	Durch.- Alter	1. HS	Durch.- Alter
Medienforsch/Medienpraxis																		
- Bachelor	665	59	59	21,4	43	21,3	804	49	49	21,4	35	20,5	803	61	61	21,3	47	20,5
- Abschluß im Ausland	6	3	3	20,7	3	20,7	3	2	2	20,5	2	20,5						
Mittelalterl. Geschichte																		
- Promotion	1	1	1	32,0									1	1	1	27,0		
Musik																		
- LA Bachelor							1						8	6	6	20,5	2	19,0
Musikwissenschaft																		
- Bachelor	34	23	23	20,5	15	19,9	37	18	18	21,9	10	19,6	32	12	12	20,8	7	19,1
- sonst. Weiterbildung	10	10	10	28,8	9	28,7	10	9	9	29,7	9	29,7	9	5	5	31,0	5	31,0
- Abschluß im Ausland	1	1	1	21,0	1	21,0	2	2	2	21,0	2	21,0						
- Promotion	2	2	2	33,0	1	34,0	1	1	1	33,0			2	2	2	31,5		
Neuere/Neueste Geschichte																		
- Promotion	1	1	1	29,0			3	2	2	31,5			2	1	1	26,0		
Philosophie																		
- Master													5	4	4	26,0	1	25,0
- Magister HF	4	1	1	28,0			1											
- Bachelor	61	34	34	20,7	20	20,1	85	44	44	21,9	26	20,6	91	30	30	20,4	22	19,3
- Abschluß im Ausland	9	9	9	21,8	9	21,8	8	6	6	24,2	6	24,2	4	4	4	21,5	4	21,5
- Promotion	4	3	3	32,0			4	4	4	27,5			2	1	1	35,0		
Politik u. Verfassung																		
- Master													19	5	5	25,2	2	28,5
Politikwissenschaft																		
- Bachelor	395	59	59	21,2	46	20,2	452	60	60	20,9	47	20,3	534	72	72	21,0	57	20,2
- sonst. Weiterbildung	1	1	1	27,0	1	27,0	1						1	1	1	34,0	1	34,0
- Abschluß im Ausland	3	3	3	21,7	3	21,7	5	4	4	21,3	4	21,3	4	3	3	22,7	3	22,7
- Promotion	2						1						1	1	1	28,0		

Philosophische Fakultät

Studienanfänger, 1. Fachsemester und 1. Hochschulsesemester - Wintersemester im Vergleich

Studiengang / -fach und angestrebter Abschluß	WS 06						WS 07						WS 08					
	Bew	Ges	1. FS	Durch.- Alter	1. HS	Durch.- Alter	Bew	Ges	1. FS	Durch.- Alter	1. HS	Durch.- Alter	Bew	Ges	1. FS	Durch.- Alter	1. HS	Durch.- Alter
Soziologie																		
- Diplom	251	60	59	20,7	43	19,9	175	64	63	21,3	51	20,6	147	80	80	20,6	67	20,4
- Bachelor	216	27	27	21,3	18	20,6	280	35	35	21,0	23	20,3	413	65	65	21,0	48	20,4
- Abschluß im Ausland	4	3	3	23,3	3	23,3	6	6	6	22,8	6	22,8	1	1	1	21,0	1	21,0
- Promotion	4	3	3	33,7	1	25,0	4	4	4	24,8	2	24,5	4	4	4	33,3		
Technikgeschichte																		
- Promotion							1	1	1	26,0								
Summe	2417	585	584	21,6	417	20,7	2663	610	608	21,7	417	20,8	2936	684	683	21,7	473	20,7

Philosophische Fakultät
Studienanfänger, 1. Fachsemester und 1. Hochschulse semester - Sommersemester im Vergleich

Studiengang / -fach und angestrebter Abschluß	SS 07						SS 08						SS 09					
	Bew	Ges	1. FS	Durch.- Alter	1. HS	Durch.- Alter	Bew	Ges	1. FS	Durch.- Alter	1. HS	Durch.- Alter	Bew	Ges	1. FS	Durch.- Alter	1. HS	Durch.- Alter
Angew. Medienforschung - Master													2	1	1	24,0	1	24,0
Ethik/Philosophie - LA/MS - LA/MS/Erweiterungsfach - LA/GY/Erweiterungsfach	9	3	3	20,3									2	1	1	25,0		
Evangelische Religion - LA/GY - LA/MS/Erweiterungsfach	5	5	4	24,0	2	32,0	1	1	1	25,0								
Evangelische Theologie - Promotion	1	1	1	26,0														
Gem.kunde/Recht/Wirtsch. - LA/GY - LA/GY/Erweiterungsfach	12	1	1	20,0	1	20,0	3											
Geschichte - Bachelor - LA/MS - LA/GY - LA Bachelor - LA/MS/Erweiterungsfach - LA/GY/Erweiterungsfach - LA/BS/Erweiterungsfach - sonst. Weiterbildung - Abschluß im Ausland - Promotion	3	2	2	22,5			4						6	2	2	29,5		
	34	10	10	21,6	4	22,0	1						1					
	90	12	12	23,4	9	21,2	3						3					
							2	2	2	23,0			1					
	1												2	2	2	25,0		
													1	1	1	28,0		
													2	2	2	28,5		
													1	1	1	30,0	1	30,0
	2	2	2	21,0	2	21,0	5	4	4	21,0	4	21,0						
	2	2	2	35,0														
Katholische Religion - LA/GY - LA/GY/Erweiterungsfach	2	1	1	23,0														
	1	1	1	33,0														

Philosophische Fakultät

Studienanfänger, 1. Fachsemester und 1. Hochschulsesemester - Sommersemester im Vergleich

Studiengang / -fach und angestrebter Abschluß	SS 07						SS 08						SS 09					
	Bew	Ges	1. FS	Durch.- Alter	1. HS	Durch.- Alter	Bew	Ges	1. FS	Durch.- Alter	1. HS	Durch.- Alter	Bew	Ges	1. FS	Durch.- Alter	1. HS	Durch.- Alter
Katholische Theologie - Promotion							1	1	1	31,0	1	31,0	1					
Kommunikat.wiss. - Abschluß im Ausland	1	1	1	22,0	1	22,0	1											
- Promotion	1	1	1	26,0			1	1	1	26,0			4	4	4	27,5		
Kunsterziehung - LA/GY	12	6	6	19,8	3	19,0												
Kunstgeschichte - Master													1	1	1	24,0		
- Bachelor	3						7	4	4	26,3	1	25,0	7	3	3	26,7		
- sonst. Weiterbildung													2	2	2	30,5	2	30,5
- Abschluß im Ausland	5	5	5	22,4	5	22,4	3	3	3	22,3	3	22,3	3	2	2	24,5	2	24,5
- Promotion	3	2	2	29,0			2	1	1	29,0			6	6	6	28,0		
Medienforsch/Medienpraxis - Bachelor	4	1	1	22,0	1	22,0	2						6	2	2	20,5		
- Abschluß im Ausland	2	2	2	22,5	1	23,0												
Mittelalterl. Geschichte - Abschluß im Ausland	1	1	1	26,0	1	26,0												
- Promotion	1	1	1	29,0														
Musikwissenschaft - Bachelor	4	1	1	27,0			3						1	1	1	31,0		
- sonst. Weiterbildung	4	3	3	30,7	3	30,7							2	2	2	30,0	1	25,0
- Promotion	1	1	1	32,0			1	1	1	33,0			1	1	1	34,0		
Neuere/Neueste Geschichte - Promotion	4	4	4	25,5			3	1	1	27,0			2					

Philosophische Fakultät

Studienanfänger, 1. Fachsemester und 1. Hochschulse semester - Sommersemester im Vergleich

Studiengang / -fach und angestrebter Abschluß	SS 07						SS 08						SS 09					
	Bew	Ges	1. FS	Durch.- Alter	1. HS	Durch.- Alter	Bew	Ges	1. FS	Durch.- Alter	1. HS	Durch.- Alter	Bew	Ges	1. FS	Durch.- Alter	1. HS	Durch.- Alter
Philosophie																		
- Magister HF	5	1	1	28,0			1											
- Bachelor	3	3	3	21,3			4						3	1	1	33,0		
- Abschluß im Ausland	1	1	1	25,0	1	25,0	1	1	1	25,0	1	25,0						
- Promotion	3	2	2	28,5	1	31,0	2	2	2	35,0			4	4	4	31,3	1	34,0
Politik u. Verfassung																		
- Master													1	1	1	24,0		
Politikwissenschaft																		
- Bachelor	6	1	1	20,0			9						11	1	1	19,0		
- Abschluß im Ausland	4	4	4	21,3	4	21,3	2	1	1	23,0	1	23,0	3	3	3	20,7	3	20,7
- Promotion	2	2	2	26,5			1						2	2	2	28,0		
Soziologie																		
- Diplom	4	2	2	23,0			9	3	3	23,7			6	4	4	25,3		
- Bachelor	1	1	1	28,0			8						8					
- sonst. Weiterbildung	1	1	1	24,0									1					
- Abschluß im Ausland	2	2	2	22,0	2	22,0	2	2	2	22,0	2	22,0	2	2	2	27,5	2	27,5
- Promotion	2	2	2	36,0			4	4	4	33,5			6	6	6	33,3		
Technikgeschichte																		
- Promotion	1	1	1	26,0														
Summe	245	94	93	24,2	41	23,0	87	32	32	26,3	13	23,0	109	63	63	27,5	13	26,2

Philosophische Fakultät

Studienanfänger im 1. Fachsemester (Frauen / Ausländer) - Wintersemester im Vergleich

Studiengang / -fach und angestrebter Abschluß	WS 06					WS 07					WS 08				
	Ges	davon wbl.	in %	davon Ausl.	in %	Ges	davon wbl.	in %	davon Ausl.	in %	Ges	davon wbl.	in %	davon Ausl.	in %
Alte Geschichte - Promotion	2	1	50,0												
Angew. Medienforschung - Master						20	15	75,0	3	15,0	16	9	56,3	1	6,3
Antike Kulturen - Master											1				
Erschließ. älterer Musik - Master											2	1	50,0		
Ethik/Philosophie - LA/MS	2	1	50,0												
- LA/GY	2	2	100,0												
- LA Bachelor						11	6	54,5			7	6	85,7		
- LA/GY/Erweiterungsfach	1										3	1	33,3		
- LA/BS/Erweiterungsfach											1	1	100,0		
Evangelische Religion - LA/GY	1	1	100,0			1	1	100,0			1	1	100,0		
- LA Bachelor						5	2	40,0			1	1	100,0		
- LA/GY/Erweiterungsfach	2	1	50,0												
Evangelische Theologie - Bachelor	15	11	73,3	1	6,7	11	6	54,5			12	6	50,0		
- Promotion	2	1	50,0			1	1	100,0							
Gem.kunde/Recht/Wirtsch. - LA Bachelor						8	3	37,5			2	2	100,0		
- LA/GY/Erweiterungsfach											1				
Gemeinschaftskunde - LA/GY	3	2	66,7												

Philosophische Fakultät

Studienanfänger im 1. Fachsemester (Frauen / Ausländer) - Wintersemester im Vergleich

Studiengang / -fach und angestrebter Abschluß	WS 06					WS 07					WS 08				
	Ges	davon wbl.	in %	davon Ausl.	in %	Ges	davon wbl.	in %	davon Ausl.	in %	Ges	davon wbl.	in %	davon Ausl.	in %
Geschichte															
- Master											17	7	41,2		
- Bachelor	100	44	44,0	2	2,0	80	29	36,3	2	2,5	58	19	32,8	1	1,7
- LA/MS	15	6	40,0												
- LA/GY	36	15	41,7												
- LA Bachelor						67	27	40,3			84	42	50,0		
- LA/MS/Erweiterungsfach											1	1	100,0		
- LA/GY/Erweiterungsfach	1	1	100,0								1	1	100,0		
- sonst. Weiterbildung						3	1	33,3	3	100,0					
- Abschluß im Ausland	6	4	66,7	6	100,0	5	3	60,0	5	100,0	8	7	87,5	8	100,0
- Promotion	1	1	100,0	1	100,0	1					1				
Katholische Religion															
- LA/GY	2	1	50,0												
Katholische Theologie															
- Bachelor	7	6	85,7			9	5	55,6			3	2	66,7		
- Abschluß im Ausland	2	1	50,0	2	100,0										
Kommunikat.wiss.															
- Abschluß im Ausland						1	1	100,0	1	100,0	3	1	33,3	3	100,0
- Promotion											1	1	100,0		
Kunsterziehung															
- LA/GY	6	6	100,0												
- LA Bachelor						8	6	75,0			4	3	75,0		
Kunstgeschichte															
- Master											14	13	92,9	1	7,1
- Bachelor	68	62	91,2	1	1,5	54	49	90,7	1	1,9	70	60	85,7	2	2,9
- sonst. Weiterbildung						1	1	100,0	1	100,0	1	1	100,0	1	100,0
- Abschluß im Ausland	7	7	100,0	7	100,0	7	7	100,0	7	100,0	7	5	71,4	7	100,0
- Promotion	1	1	100,0			5	5	100,0			4	4	100,0		

Philosophische Fakultät

Studienanfänger im 1. Fachsemester (Frauen / Ausländer) - Wintersemester im Vergleich

Studiengang / -fach und angestrebter Abschluß	WS 06					WS 07					WS 08				
	Ges	davon wbl.	in %	davon Ausl.	in %	Ges	davon wbl.	in %	davon Ausl.	in %	Ges	davon wbl.	in %	davon Ausl.	in %
Medienforsch/Medienpraxis															
- Bachelor	59	42	71,2	7	11,9	49	35	71,4	2	4,1	61	47	77,0	4	6,6
- Abschluß im Ausland	3	2	66,7	3	100,0	2	2	100,0	2	100,0					
Mittelalterl. Geschichte															
- Promotion	1	1	100,0								1				
Musik															
- LA Bachelor											6	4	66,7		
Musikwissenschaft															
- Bachelor	23	13	56,5	1	4,3	18	10	55,6	3	16,7	12	6	50,0		
- sonst. Weiterbildung	10	5	50,0	10	100,0	9	6	66,7	9	100,0	5	3	60,0	5	100,0
- Abschluß im Ausland	1			1	100,0	2	2	100,0	2	100,0					
- Promotion	2			1	50,0	1					2				
Neuere/Neueste Geschichte															
- Promotion	1	1	100,0			2					1	1	100,0		
Philosophie															
- Master											4	3	75,0	1	25,0
- Magister HF	1	1	100,0												
- Bachelor	34	14	41,2			44	16	36,4	2	4,5	30	9	30,0		
- Abschluß im Ausland	9	5	55,6	9	100,0	6	2	33,3	6	100,0	4	2	50,0	4	100,0
- Promotion	3	2	66,7			4	2	50,0			1				
Politik u. Verfassung															
- Master											5	1	20,0	2	40,0
Politikwissenschaft															
- Bachelor	59	26	44,1	5	8,5	60	30	50,0	5	8,3	72	23	31,9	6	8,3
- sonst. Weiterbildung	1	1	100,0	1	100,0						1	1	100,0	1	100,0
- Abschluß im Ausland	3			3	100,0	4	2	50,0	4	100,0	3	1	33,3	3	100,0
- Promotion											1	1	100,0		

Philosophische Fakultät

Studienanfänger im 1. Fachsemester (Frauen / Ausländer) - Wintersemester im Vergleich

Studiengang / -fach und angestrebter Abschluß	WS 06					WS 07					WS 08				
	Ges	davon wbl.	in %	davon Ausl.	in %	Ges	davon wbl.	in %	davon Ausl.	in %	Ges	davon wbl.	in %	davon Ausl.	in %
Soziologie															
- Diplom	59	36	61,0	4	6,8	63	49	77,8	4	6,3	80	55	68,8	1	1,3
- Bachelor	27	17	63,0	1	3,7	35	24	68,6	2	5,7	65	47	72,3	2	3,1
- Abschluß im Ausland	3	3	100,0	3	100,0	6	5	83,3	6	100,0	1	1	100,0	1	100,0
- Promotion	3	2	66,7	1	33,3	4	3	75,0	3	75,0	4	2	50,0		
Technikgeschichte															
- Promotion						1	1	100,0							
Summe	584	346	59,2	70	12,0	608	357	58,7	73	12,0	683	402	58,9	54	7,9

Philosophische Fakultät

Studienanfänger im 1. Fachsemester (Frauen / Ausländer) - Sommersemester im Vergleich

Studiengang / -fach und angestrebter Abschluß	SS 07					SS 08					SS 09				
	Ges	davon wbl.	in %	davon Ausl.	in %	Ges	davon wbl.	in %	davon Ausl.	in %	Ges	davon wbl.	in %	davon Ausl.	in %
Angew. Medienforschung - Master											1	1	100,0	1	100,0
Ethik/Philosophie - LA/MS - LA/MS/Erweiterungsfach - LA/GY/Erweiterungsfach	3	3	100,0								1	1	100,0		
Evangelische Religion - LA/GY - LA/MS/Erweiterungsfach	4	3	75,0			1	1	100,0							
Evangelische Theologie - Promotion	1														
Gem.kunde/Recht/Wirtsch. - LA/GY - LA/GY/Erweiterungsfach	1														
Geschichte - Bachelor - LA/MS - LA/GY - LA Bachelor - LA/MS/Erweiterungsfach - LA/GY/Erweiterungsfach - LA/BS/Erweiterungsfach - sonst. Weiterbildung - Abschluß im Ausland - Promotion	2	1	50,0	1	50,0						2	1	50,0	1	50,0
	10	5	50,0												
	12	3	25,0												
						2	2	100,0							
											2	2	100,0		
											1				
											2	2	100,0		
											1			1	100,0
	2	1	50,0	2	100,0	4	2	50,0	4	100,0					
	2														
Katholische Religion - LA/GY - LA/GY/Erweiterungsfach	1	1	100,0												
	1														

Philosophische Fakultät

Studienanfänger im 1. Fachsemester (Frauen / Ausländer) - Sommersemester im Vergleich

Studiengang / -fach und angestrebter Abschluß	SS 07					SS 08					SS 09				
	Ges	davon wbl.	in %	davon Ausl.	in %	Ges	davon wbl.	in %	davon Ausl.	in %	Ges	davon wbl.	in %	davon Ausl.	in %
Katholische Theologie - Promotion						1	1	100,0	1	100,0					
Kommunikat.wiss. - Abschluß im Ausland	1	1	100,0	1	100,0										
- Promotion	1					1	1	100,0			4	2	50,0	1	25,0
Kunsterziehung - LA/GY	6	6	100,0												
Kunstgeschichte - Master											1	1	100,0		
- Bachelor						4	4	100,0	2	50,0	3	3	100,0	2	66,7
- sonst. Weiterbildung											2	1	50,0	2	100,0
- Abschluß im Ausland	5	3	60,0	5	100,0	3	3	100,0	3	100,0	2	2	100,0	2	100,0
- Promotion	2	1	50,0			1	1	100,0			6	5	83,3		
Medienforsch/Medienpraxis - Bachelor	1	1	100,0	1	100,0						2	2	100,0	2	100,0
- Abschluß im Ausland	2	1	50,0	2	100,0										
Mittelalterl. Geschichte - Abschluß im Ausland	1	1	100,0	1	100,0										
- Promotion	1	1	100,0												
Musikwissenschaft - Bachelor	1	1	100,0	1	100,0						1	1	100,0	1	100,0
- sonst. Weiterbildung	3	1	33,3	3	100,0						2	1	50,0	2	100,0
- Promotion	1					1					1				
Neuere/Neueste Geschichte - Promotion	4	2	50,0			1									

Philosophische Fakultät

Studienanfänger im 1. Fachsemester (Frauen / Ausländer) - Sommersemester im Vergleich

Studiengang / -fach und angestrebter Abschluß	SS 07					SS 08					SS 09				
	Ges	davon wbl.	in %	davon Ausl.	in %	Ges	davon wbl.	in %	davon Ausl.	in %	Ges	davon wbl.	in %	davon Ausl.	in %
Philosophie															
- Magister HF	1	1	100,0												
- Bachelor	3	1	33,3								1				
- Abschluß im Ausland	1			1	100,0	1			1	100,0					
- Promotion	2			1	50,0	2	1	50,0			4	2	50,0	1	25,0
Politik u. Verfassung															
- Master											1	1	100,0	1	100,0
Politikwissenschaft															
- Bachelor	1	1	100,0	1	100,0						1	1	100,0		
- Abschluß im Ausland	4	2	50,0	4	100,0	1	1	100,0	1	100,0	3	3	100,0	3	100,0
- Promotion	2	2	100,0								2	2	100,0		
Soziologie															
- Diplom	2	2	100,0			3	2	66,7			4	4	100,0		
- Bachelor	1	1	100,0	1	100,0										
- sonst. Weiterbildung	1	1	100,0	1	100,0										
- Abschluß im Ausland	2	2	100,0	2	100,0	2	1	50,0	2	100,0	2	1	50,0	2	100,0
- Promotion	2	2	100,0	2	100,0	4	2	50,0			6	4	66,7		
Technikgeschichte															
- Promotion	1	1	100,0												
Summe	93	54	58,1	30	32,3	32	22	68,8	14	43,8	63	46	73,0	22	34,9

Philosophische Fakultät

Studierende in der Regelstudienzeit - Wintersemester im Vergleich

Studiengang / -fach und angestrebter Abschluß	WS 06			WS 07			WS 08		
	Ges	davon in der RSZ	in %	Ges	davon in der RSZ	in %	Ges	davon in der RSZ	in %
Alte Geschichte									
- Magister HF	41	33	80,5	34	20	58,8	26	13	50,0
- Promotion	4	4	100,0	4	4	100,0	5	3	60,0
Angew. Medienforschung									
- Master				20	20	100,0	33	33	100,0
Antike Kulturen									
- Master							1	1	100,0
Erschließ. älterer Musik									
- Master							2	2	100,0
Ethik									
- LA/GY	2			2			1		
- LA/GY/Erweiterungsfach	2								
Ethik/Philosophie									
- LA/MS	8	8	100,0	7	6	85,7	5	2	40,0
- LA/GY	19	16	84,2	16	11	68,8	14	10	71,4
- LA Bachelor				11	11	100,0	13	13	100,0
- LA/MS/Erweiterungsfach							2		
- LA/GY/Erweiterungsfach	9	4	44,4	7	4	57,1	9	3	33,3
- LA/BS/Erweiterungsfach							1	1	100,0
- LA/MS/Weiterbild./berufsbegl.	6	5	83,3	1	1	100,0	1	1	100,0
- LA/GY/Weiterbild./berufsbegl.	6	6	100,0	4	4	100,0			
- LA/BS/Weiterbild./berufsbegl.				1	1	100,0			
Evangelische Religion									
- LA/MS	2			1			1		
- LA/GY	9	6	66,7	8	6	75,0	6	4	66,7
- LA Bachelor				5	5	100,0	4	4	100,0
- LA/MS/Erweiterungsfach				1	1	100,0	1	1	100,0
- LA/GY/Erweiterungsfach	6	4	66,7	3	2	66,7	3	1	33,3

Philosophische Fakultät

Studierende in der Regelstudienzeit - Wintersemester im Vergleich

Studiengang / -fach und angestrebter Abschluß	WS 06			WS 07			WS 08		
	Ges	davon in der RSZ	in %	Ges	davon in der RSZ	in %	Ges	davon in der RSZ	in %
Evangelische Theologie									
- Magister HF	26	23	88,5	16	11	68,8	12	6	50,0
- Bachelor	22	22	100,0	25	25	100,0	28	25	89,3
- Promotion	6	4	66,7	6	5	83,3	5	3	60,0
Gem.kunde/Recht/Wirtsch.									
- LA/GY				26	19	73,1	21	16	76,2
- LA Bachelor				8	8	100,0	10	10	100,0
- LA/GY/Erweiterungsfach				1			2	1	50,0
- LA/GY/Weiterbild./berufsbegl.				2	2	100,0	2	2	100,0
Gemeinschaftsk./Recht									
- LA/MS				11	7	63,6	8	5	62,5
- LA/MS/Weiterbild./berufsbegl.				1	1	100,0			
Gemeinschaftskunde									
- LA/MS	12	12	100,0						
- LA/GY	28	27	96,4						
- LA/MS/Erweiterungsfach	1	1	100,0						
- LA/GY/Erweiterungsfach	3	1	33,3	1	1	100,0			
- LA/MS/Weiterbild./berufsbegl.	3	3	100,0						
- LA/GY/Weiterbild./berufsbegl.	5	5	100,0						

Philosophische Fakultät

Studierende in der Regelstudienzeit - Wintersemester im Vergleich

Studiengang / -fach und angestrebter Abschluß	WS 06			WS 07			WS 08		
	Ges	davon in der RSZ	in %	Ges	davon in der RSZ	in %	Ges	davon in der RSZ	in %
Geschichte									
- Master							17	17	100,0
- Bachelor	160	160	100,0	208	208	100,0	207	186	89,9
- LA/MS	139	121	87,1	128	82	64,1	100	39	39,0
- LA/GY	338	246	72,8	309	209	67,6	249	159	63,9
- LA Bachelor				67	67	100,0	148	148	100,0
- LA/MS/Erweiterungsfach							1	1	100,0
- LA/GY/Erweiterungsfach	1	1	100,0	1	1	100,0	2	2	100,0
- sonst. Weiterbildung	2	1	50,0	5	3	60,0	1		
- Abschluß im Ausland	7	6	85,7	5	5	100,0	8	8	100,0
- Promotion	6	5	83,3	6	5	83,3	7	6	85,7
Katholische Religion									
- LA/MS	4	4	100,0	4	3	75,0	3	2	66,7
- LA/GY	10	8	80,0	11	7	63,6	5	4	80,0
- LA/GY/Erweiterungsfach							1	1	100,0
Katholische Theologie									
- Magister HF	10	7	70,0	8	6	75,0	6	4	66,7
- Bachelor	10	10	100,0	15	15	100,0	12	11	91,7
- Abschluß im Ausland	3	2	66,7						
- Promotion							1	1	100,0
Kommunikat.wiss.									
- Magister HF	186	98	52,7	141	48	34,0	102	16	15,7
- sonst. Weiterbildung							1	1	100,0
- Abschluß im Ausland				1	1	100,0	3	3	100,0
- Promotion	3	2	66,7	4	2	50,0	5	4	80,0
Kultur u. Management									
- Master	44	1	2,3	25	1	4,0	16		
- Master/Aufbau	3	1	33,3						

Philosophische Fakultät

Studierende in der Regelstudienzeit - Wintersemester im Vergleich

Studiengang / -fach und angestrebter Abschluß	WS 06			WS 07			WS 08		
	Ges	davon in der RSZ	in %	Ges	davon in der RSZ	in %	Ges	davon in der RSZ	in %
Kunsterziehung									
- LA/MS	12	10	83,3	10	8	80,0	8	2	25,0
- LA/GY	126	94	74,6	101	68	67,3	79	45	57,0
- LA Bachelor				8	8	100,0	12	12	100,0
- LA/GY/Erweiterungsfach	1			1			1		
- Promotion	1	1	100,0						
Kunstgeschichte									
- Master							14	14	100,0
- Magister HF	150	89	59,3	123	60	48,8	97	43	44,3
- Bachelor	120	120	100,0	163	163	100,0	192	180	93,8
- sonst. Weiterbildung	1			1	1	100,0	2	1	50,0
- Abschluß im Ausland	7	7	100,0	7	7	100,0	8	7	87,5
- Promotion	22	14	63,6	24	15	62,5	28	19	67,9
Medienforsch/Medienpraxis									
- Bachelor	143	143	100,0	164	156	95,1	180	169	93,9
- Abschluß im Ausland	3	3	100,0	2	2	100,0			
Mittelalterl. Geschichte									
- Magister HF	77	49	63,6	63	32	50,8	44	16	36,4
- Promotion	7	2	28,6	5	2	40,0	4	3	75,0
Musik									
- LA/MS	2	2	100,0	1	1	100,0	1		
- LA Bachelor							6	6	100,0
Musikwissenschaft									
- Magister HF	36	20	55,6	24	8	33,3	14	5	35,7
- Bachelor	39	39	100,0	51	51	100,0	53	47	88,7
- sonst. Weiterbildung	23	16	69,6	22	13	59,1	13	5	38,5
- Abschluß im Ausland	1	1	100,0	2	2	100,0			
- Promotion	5	2	40,0	5	2	40,0	5	3	60,0

Philosophische Fakultät

Studierende in der Regelstudienzeit - Wintersemester im Vergleich

Studiengang / -fach und angestrebter Abschluß	WS 06			WS 07			WS 08		
	Ges	davon in der RSZ	in %	Ges	davon in der RSZ	in %	Ges	davon in der RSZ	in %
Neuere/Neueste Geschichte									
- Magister HF	215	149	69,3	179	110	61,5	139	48	34,5
- Promotion	20	14	70,0	20	11	55,0	18	10	55,6
Philosophie									
- Master							4	4	100,0
- Magister HF	138	105	76,1	105	54	51,4	88	32	36,4
- Bachelor	50	50	100,0	79	79	100,0	88	81	92,0
- sonst. Weiterbildung	1	1	100,0	1					
- Abschluß im Ausland	9	9	100,0	6	6	100,0	4	4	100,0
- Promotion	19	12	63,2	24	16	66,7	23	14	60,9
Politik u. Verfassung									
- Master							5	5	100,0
Politikwissenschaft									
- Magister HF	280	183	65,4	234	134	57,3	178	70	39,3
- Bachelor	91	91	100,0	143	143	100,0	191	178	93,2
- sonst. Weiterbildung	1	1	100,0				1	1	100,0
- Abschluß im Ausland	4	4	100,0	4	4	100,0	4	3	75,0
- Promotion	14	9	64,3	13	7	53,8	11	4	36,4
Sächs. Landesgeschichte									
- Promotion	2	2	100,0	1	1	100,0	1	1	100,0
Soziologie									
- Diplom	404	281	69,6	399	281	70,4	396	277	69,9
- Magister HF	90	47	52,2	74	31	41,9	51	12	23,5
- Bachelor	57	57	100,0	82	79	96,3	136	126	92,6
- sonst. Weiterbildung	1	1	100,0	1	1	100,0			
- Abschluß im Ausland	9	7	77,8	10	9	90,0	5	4	80,0
- Promotion	20	12	60,0	25	16	64,0	25	17	68,0
Technikgeschichte									
- Promotion				1	1	100,0	1	1	100,0

Philosophische Fakultät

Studierende in der Regelstudienzeit - Wintersemester im Vergleich

Studiengang / -fach und angestrebter Abschluß	WS 06			WS 07			WS 08		
	Ges	davon in der RSZ	in %	Ges	davon in der RSZ	in %	Ges	davon in der RSZ	in %
Wirtsch.- u. Sozialgesch. - Promotion							1	1	100,0
Wirtschafts-/Sozialkunde - LA/BS	1			1			1		
- LA/BS/Erweiterungsfach	1			1			1		
Summe	3349	2504	74,8	3340	2420	72,5	3244	2243	69,1

Philosophische Fakultät
Kopfzahlen Studierende - Wintersemester 2008/2009

Studiengang / -fach und angestrebter Abschluß	1. FS	2. FS	3. FS	4. FS	5. FS	6. FS	7. FS	8. FS	9.FS	10.FS	> 10. FS	Sum- me	davon weibl.	in %	davon Ausl.	in %	Beurl.
Alte Geschichte																	
- Magister HF						1	1	5	6	3	10	26	15	57,7	2	7,7	1
- Promotion		1	1		1		1	1				5	3	60,0			
Angew. Medienforschung																	
- Master	16		17									33	22	66,7	3	9,1	
Antike Kulturen																	
- Master	1											1					
Erschließ. älterer Musik																	
- Master	2											2	1	50,0			
Ethik																	
- LA/GY											1	1					
Ethik/Philosophie																	
- LA/MS				1			1		2	1		5	4	80,0			1
- LA/GY					2		2	4	2		4	14	10	71,4			1
- LA Bachelor	7		6									13	10	76,9			
- LA/MS/Erweiterungsfach						2						2	2	100,0			
- LA/GY/Erweiterungsfach	3				2	2		1			1	9	5	55,6			1
- LA/BS/Erweiterungsfach	1											1	1	100,0			
- LA/MS/Weiterbild./berufsbegl.									1			1	1	100,0			
Evangelische Religion																	
- LA/MS											1	1					
- LA/GY	1						2		1		2	6	3	50,0			1
- LA Bachelor	1		3									4	3	75,0			
- LA/MS/Erweiterungsfach				1								1	1	100,0			
- LA/GY/Erweiterungsfach			1			1					1	3	1	33,3			1
Evangelische Theologie																	
- Magister HF						1	1	2	2	2	4	12	8	66,7	1	8,3	1
- Bachelor	12		6		7		3					28	16	57,1			
- Promotion			2		2		1					5	3	60,0			1

Philosophische Fakultät

Kopfzahlen Studierende - Wintersemester 2008/2009

Studiengang / -fach und angestrebter Abschluß	1. FS	2. FS	3. FS	4. FS	5. FS	6. FS	7. FS	8. FS	9.FS	10.FS	> 10. FS	Sum- me	davon weibl.	in %	davon Ausl.	in %	Beurl.
Gem.kunde/Recht/Wirtsch.																	
- LA/GY				2	4		3	2	5	1	4	21	10	47,6			
- LA Bachelor	2		8									10	5	50,0			
- LA/GY/Erweiterungsfach	1						1					2					
- LA/GY/Weiterbild./berufsbegl.							2					2					
Gemeinschaftsk./Recht																	
- LA/MS						2	2	1	1		2	8	2	25,0			1
Geschichte																	
- Master	17											17	7	41,2			
- Bachelor	58	1	65	4	55	3	21					207	73	35,3	2	1,0	3
- LA/MS				9	11	6	10	4	17	12	31	100	56	56,0	1	1,0	6
- LA/GY		3	1	15	36	20	34	25	23	22	70	249	113	45,4	2	0,8	28
- LA Bachelor	84	2	62									148	66	44,6			
- LA/MS/Erweiterungsfach	1											1	1	100,0			
- LA/GY/Erweiterungsfach	1	1										2	2	100,0			1
- sonst. Weiterbildung							1					1			1	100,0	
- Abschluß im Ausland	8											8	7	87,5	8	100,0	
- Promotion	1	1	2	1		1		1				7	3	42,9	2	28,6	1
Katholische Religion																	
- LA/MS						1	1				1	3	1	33,3			
- LA/GY					1		2			1	1	5	4	80,0			
- LA/GY/Erweiterungsfach				1								1	1	100,0			
Katholische Theologie																	
- Magister HF						1				3	2	6	1	16,7			1
- Bachelor	3	1	5		2		1					12	8	66,7			1
- Promotion		1										1	1	100,0	1	100,0	

Philosophische Fakultät

Kopfzahlen Studierende - Wintersemester 2008/2009

Studiengang / -fach und angestrebter Abschluß	1. FS	2. FS	3. FS	4. FS	5. FS	6. FS	7. FS	8. FS	9.FS	10.FS	> 10. FS	Sum- me	davon weibl.	in %	davon Ausl.	in %	Beurl.
Kommunikat.wiss.																	
- Magister HF						1	3	4	8	15	71	102	69	67,6	9	8,8	20
- sonst. Weiterbildung		1										1			1	100,0	
- Abschluß im Ausland	3											3	1	33,3	3	100,0	
- Promotion	1	1		1	1						1	5	4	80,0	1	20,0	
Kultur u. Management																	
- Master					2	1	2	1		5	5	16	13	81,3	3	18,8	3
Kunsterziehung																	
- LA/MS							2		3	1	2	8	7	87,5			1
- LA/GY				5	4	9	7	8	12	6	28	79	68	86,1	1	1,3	9
- LA Bachelor	4		8									12	9	75,0			
- LA/GY/Erweiterungsfach						1						1	1	100,0			
Kunstgeschichte																	
- Master	14											14	13	92,9	1	7,1	
- Magister HF				1	1	3	5	16	17	9	45	97	80	82,5	2	2,1	19
- Bachelor	70	1	48	4	55	2	12					192	166	86,5	5	2,6	8
- sonst. Weiterbildung	1		1									2	2	100,0	2	100,0	
- Abschluß im Ausland	7		1									8	6	75,0	8	100,0	
- Promotion	4	3	4	3	1	4		1	2		6	28	18	64,3			2
Medienforsch/Medienpraxis																	
- Bachelor	61	1	44	3	54	6	10		1			180	131	72,8	12	6,7	8
Mittelalterl. Geschichte																	
- Magister HF								5	11	6	22	44	18	40,9			4
- Promotion	1			1	1						1	4	3	75,0			
Musik																	
- LA/MS									1			1					
- LA Bachelor	6											6	4	66,7			

Philosophische Fakultät

Kopfzahlen Studierende - Wintersemester 2008/2009

Studiengang / -fach und angestrebter Abschluß	1. FS	2. FS	3. FS	4. FS	5. FS	6. FS	7. FS	8. FS	9.FS	10.FS	> 10. FS	Sum- me	davon weibl.	in %	davon Ausl.	in %	Beurl.
Musikwissenschaft																	
- Magister HF							1	1	3			14	11	78,6	2	14,3	1
- Bachelor	12	3	14	2	14		8					53	32	60,4	4	7,5	6
- sonst. Weiterbildung	5		4		1		1	1	1			13	9	69,2	13	100,0	
- Promotion	2				1							5	1	20,0	1	20,0	1
Neuere/Neueste Geschichte																	
- Magister HF			1		1	1	4	20	21	16	75	139	52	37,4	3	2,2	14
- Promotion	1	2	3	2		2	1		2		5	18	6	33,3	1	5,6	
Philosophie																	
- Master	4											4	3	75,0	1	25,0	
- Magister HF					2	1	5	10	12	7	51	88	31	35,2	1	1,1	17
- Bachelor	30	1	31	2	14	2	8					88	31	35,2	1	1,1	1
- Abschluß im Ausland	4											4	2	50,0	4	100,0	
- Promotion	1	3	3	3	3	1	1	2	2	1	3	23	9	39,1	6	26,1	
Politik u. Verfassung																	
- Master	5											5	1	20,0	2	40,0	
Politikwissenschaft																	
- Magister HF					1	4	11	19	34	17	92	178	75	42,1	9	5,1	29
- Bachelor	72	1	51	8	44	2	13					191	79	41,4	13	6,8	9
- sonst. Weiterbildung	1											1	1	100,0	1	100,0	
- Abschluß im Ausland	3		1									4	2	50,0	4	100,0	
- Promotion	1	1	1	1				2	2		3	11	3	27,3	1	9,1	
Sächs. Landesgeschichte																	
- Promotion						1						1					

Philosophische Fakultät

Kopfzahlen Studierende - Wintersemester 2008/2009

Studiengang / -fach und angestrebter Abschluß	1. FS	2. FS	3. FS	4. FS	5. FS	6. FS	7. FS	8. FS	9.FS	10.FS	> 10. FS	Sum- me	davon weibl.	in %	davon Ausl.	in %	Beurl.
Soziologie																	
- Diplom	80	1	51	4	46	8	38	13	36	27	92	396	268	67,7	9	2,3	40
- Magister HF				1				4	7	8	31	51	27	52,9	1	2,0	12
- Bachelor	65	2	34	5	19	1	8		2			136	99	72,8	7	5,1	4
- Abschluß im Ausland	1					1						5	3	60,0	5	100,0	1
- Promotion	4	4	3	3	3		1	1	2		4	25	13	52,0	5	20,0	
Technikgeschichte																	
- Promotion			1									1	1	100,0			
Wirtsch.- u. Sozialgesch.																	
- Promotion		1										1	1	100,0			
Wirtschafts-/Sozialkunde																	
- LA/BS											1	1	1	100,0			
- LA/BS/Erweiterungsfach											1	1					
Summe	683	37	483	83	391	92	230	155	243	159	688	3244	1844	56,8	165	5,1	259

Philosophische Fakultät

Fallzahlen Studierende - Wintersemester 2008/2009

Studiengang / -fach und angestrebter Abschluß	1. FS	2. FS	3. FS	4. FS	5. FS	6. FS	7. FS	8. FS	9.FS	10.FS	11.FS	>11. FS	Summe 1. bis >11.FS
Alte Geschichte													
- Magister HF						3	1	7	9	5	7	8	40
- Magister NF						1		1	6	3	6	11	28
- Promotion		1	1		1		1	1					5
Angew. Medienforschung													
- Master	16		17										33
Antike Kulturen													
- Master	1												1
Architekturwiss.													
- BA - Ergänzung (35 CP)	18		8		1								27
Erschließ. älterer Musik													
- Master	4												4
Erzieh.wiss.													
- BA - Ergänzung (35 CP)	1												1
Ethik													
- Diplomhandelslehrer II					1						2		3
- LA/MS												1	1
- LA/GY												5	5
- LA/BS												1	1
- LA/GY/Erweiterungsfach												1	1

Philosophische Fakultät

Fallzahlen Studierende - Wintersemester 2008/2009

Studiengang / -fach und angestrebter Abschluß	1. FS	2. FS	3. FS	4. FS	5. FS	6. FS	7. FS	8. FS	9.FS	10.FS	11.FS	>11. FS	Summe 1. bis >11.FS
Ethik/Philosophie													
- LA/MS	1			8	13	4	6	4	13	4	10	5	68
- LA/GY		2	2	18	15	8	21	13	21	9	25	22	156
- LA/BS				15	25	12	26	6	17	15	26	19	161
- LA Bachelor	75		61										136
- LA Bachelor BS	11	1	17										29
- LA/MS/Erweiterungsfach						2							2
- LA/GY/Erweiterungsfach	4		1	3	4	3		1			2		18
- LA/BS/Erweiterungsfach	7			1	1								9
- LA/MS/Weiterbild./berufsbegl.									1				1
Evangelische Religion													
- LA/MS			1		4	4	1	5	9		1	1	26
- LA/GY	2	1		14	15	9	15	11	9	8	11	5	100
- LA/BS			2	6	4	1	7	1	2	3	2	1	29
- LA Bachelor	20	2	25										47
- LA Bachelor BS	6		1										7
- LA/MS/Erweiterungsfach				1									1
- LA/GY/Erweiterungsfach			2	1		1						1	5
- LA/BS/Erweiterungsfach					1								1
Evangelische Theologie													
- Magister HF						1	2	4	2	2	1	3	15
- Magister NF						1	2	7	11	2	2	6	31
- Bachelor	13		7		8		3						31
- BA - Ergänzung (70 CP)	5		9										14
- BA - Ergänzung (35 CP)	6			1									7
- Promotion			2		2			1					5

Philosophische Fakultät
Fallzahlen Studierende - Wintersemester 2008/2009

Studiengang / -fach und angestrebter Abschluß	1. FS	2. FS	3. FS	4. FS	5. FS	6. FS	7. FS	8. FS	9.FS	10.FS	11.FS	>11. FS	Summe 1. bis >11.FS
Gem.kunde/Recht/Wirtsch.													
- LA/GY				17	17	5	25	13	18	10	11	16	132
- LA Bachelor	40	1	47										88
- LA/GY/Erweiterungsfach	5			2			2						9
- LA/GY/Weiterbild./berufsbegl.							2						2
Gemeinschaftsk./Recht													
- LA/MS		2	1	7	11	8	11	6	6	7	8	1	68
- LA/MS/Erweiterungsfach				1	2								3
Gemeinschaftskunde													
- LA/MS/Erweiterungsfach	1												1
- LA/GY/Erweiterungsfach	1			1				1					3
Geschichte													
- Master	17												17
- Bachelor	61	1	71	4	55	4	22						218
- BA - Ergänzung (70 CP)	79	7	84	1	1								172
- BA - Ergänzung (35 CP)	50	1	37	1	2								91
- LA/MS				11	17	10	12	4	23	13	32	10	132
- LA/GY		3	4	37	52	31	59	43	42	32	37	68	408
- LA/BS					2			1	4	3	2	3	15
- LA Bachelor	128	2	92										222
- LA Bachelor BS	19		5										24
- LA/MS/Erweiterungsfach	1			2									3
- LA/GY/Erweiterungsfach	4	1						1					6
- LA/BS/Erweiterungsfach	1												1
- sonst. Weiterbildung							1						1
- Abschluß im Ausland	8												8
- Promotion	1	1	2	1		1		1					7
Humanities													
- BA - Ergänzung (35 CP)	42	2	27	1	1								73

Philosophische Fakultät
Fallzahlen Studierende - Wintersemester 2008/2009

Studiengang / -fach und angestrebter Abschluß	1. FS	2. FS	3. FS	4. FS	5. FS	6. FS	7. FS	8. FS	9.FS	10.FS	11.FS	>11. FS	Summe 1. bis >11.FS
Katholische Religion													
- LA/MS						1	2	1		3	1		8
- LA/GY				2	6	1	4	1	2			1	17
- LA/BS					2		2	1					5
- LA Bachelor	7		16										23
- LA Bachelor BS	1												1
- LA/GY/Erweiterungsfach			2	1	1		2						6
Katholische Theologie													
- Magister HF						3		1	3		1	3	11
- Magister NF			1					6	5		1	4	17
- Bachelor	4	1	5		2		1						13
- BA - Ergänzung (70 CP)	1		2										3
- BA - Ergänzung (35 CP)	1		1										2
- Promotion		1											1
Kommunikat.wiss.													
- Magister HF						1	3	7	10	18	26	56	121
- Magister NF					1		3	8	8	4	9	8	41
- BA - Ergänzung (35 CP)	37	1	33		1								72
- sonst. Weiterbildung		1											1
- Abschluß im Ausland	3												3
- Promotion	1	1		1	1							1	5
Kultur u. Management													
- Master					2	1	2	1		5	2	3	16
Kunst / Musik													
- BA - Ergänzung (35 CP)	4												4

Philosophische Fakultät
Fallzahlen Studierende - Wintersemester 2008/2009

Studiengang / -fach und angestrebter Abschluß	1. FS	2. FS	3. FS	4. FS	5. FS	6. FS	7. FS	8. FS	9.FS	10.FS	11.FS	>11. FS	Summe 1. bis >11.FS
Kunsterziehung													
- LA/MS				2	1	2	3	2	4	2	3	4	23
- LA/GY				21	18	25	22	22	32	15	27	32	214
- LA Bachelor	26		20										46
- LA/MS/Erweiterungsfach		1											1
- LA/GY/Erweiterungsfach				1		1		1					3
Kunstgesch.Musikw.													
- BA - Ergänzung (70 CP)	9		10										19
Kunstgeschichte													
- Master	14												14
- Magister HF				1	1	3	7	31	23	12	17	41	136
- Magister NF			1		3	3	9	12	17	25	31	47	148
- Bachelor	70	3	54	4	55	2	12						200
- BA - Ergänzung (70 CP)	38	2	27										67
- BA - Ergänzung (35 CP)	11		10	1	1								23
- sonst. Weiterbildung	1		1										2
- Abschluß im Ausland	7		1										8
- Promotion	4	3	4	3	1	4		1	2		2	4	28
Medienforsch/Medienpraxis													
- Bachelor	61	1	44	3	54	6	10		1				180
Mittelalterl. Geschichte													
- Magister HF						2	2	9	13	6	9	22	63
- Magister NF						1	2	6	3	8	10	15	45
- Promotion	1			1	1							1	4
Musik													
- LA/MS									1				1
- LA Bachelor	18												18

Philosophische Fakultät

Fallzahlen Studierende - Wintersemester 2008/2009

Studiengang / -fach und angestrebter Abschluß	1. FS	2. FS	3. FS	4. FS	5. FS	6. FS	7. FS	8. FS	9.FS	10.FS	11.FS	>11. FS	Summe 1. bis >11.FS
Musikwissenschaft													
- Magister HF							1	3	3	1	3	9	20
- Magister NF						2	3	4	9	5	9	12	44
- Bachelor	12	3	14	2	14		8						53
- BA - Ergänzung (35 CP)	5		1										6
- sonst. Weiterbildung	5		4		1		1	1	1				13
- Promotion	2				1						1	1	5
Neuere/Neueste Geschichte													
- Magister HF			1		1	4	6	37	38	25	46	48	206
- Magister NF				1		3	11	20	24	18	27	40	144
- Promotion	1	2	3	2		2	1		3			5	19
Philosoph/Ethik/Theologie													
- BA - Ergänzung (35 CP)	5	1											6
Philosophie													
- Master	4												4
- Magister HF				1	2	1	7	19	18	11	25	46	130
- Magister NF			1	1	1	3		5	11	11	15	52	100
- Bachelor	32	1	35	2	15	2	8						95
- BA - Ergänzung (70 CP)	54	3	37		1								95
- BA - Ergänzung (35 CP)	18		9		1								28
- Abschluß im Ausland	4												4
- Promotion	1	3	3	3	3	1	1	2	2	1	1	2	23
Politik u. Verfassung													
- Master	5												5
Politik/Sozialkunde													
- Diplomhandelslehrer II					3	2	3	1	3	2	3	1	18

Philosophische Fakultät
Fallzahlen Studierende - Wintersemester 2008/2009

Studiengang / -fach und angestrebter Abschluß	1. FS	2. FS	3. FS	4. FS	5. FS	6. FS	7. FS	8. FS	9.FS	10.FS	11.FS	>11. FS	Summe 1. bis >11.FS
Politikwissenschaft													
- Magister HF					1	5	13	31	40	23	46	67	226
- Magister NF			1		1		1	12	16	5	10	42	88
- Bachelor	72	2	52	8	44	2	13						193
- BA - Ergänzung (35 CP)	39	2	60										101
- sonst. Weiterbildung	1												1
- Abschluß im Ausland	3		1										4
- Promotion	1	1	1	1				2	2		2	1	11
Sächs. Landesgeschichte													
- Magister NF				1	1	2		8	4	1	2	22	41
- Promotion						1							1
Soziologie													
- Diplom	81	1	51	4	46	8	38	13	36	27	35	57	397
- Magister HF				1	1	1		6	10	13	12	25	69
- Magister NF			1		1	5	6	16	30	18	32	60	169
- Bachelor	65	2	34	5	19	1	8		2				136
- BA - Ergänzung (35 CP)	50	1	79	1	1								132
- Abschluß im Ausland	1					1					1	2	5
- Promotion	4	4	3	3	3		1	1	2			4	25
Technikgeschichte													
- Magister NF						1		3	6	6	4	8	28
- Promotion			1										1
Wirtsch.- u. Sozialgesch.													
- Magister NF			1				5	13	15	18	21	38	111
- Promotion		1											1

Philosophische Fakultät

Fallzahlen Studierende - Wintersemester 2008/2009

Studiengang / -fach und angestrebter Abschluß	1. FS	2. FS	3. FS	4. FS	5. FS	6. FS	7. FS	8. FS	9.FS	10.FS	11.FS	>11. FS	Summe 1. bis >11.FS
Wirtschafts-/Sozialkunde													
- LA/BS				3	16	3	17	7	33	6	10	5	100
- LA Bachelor BS	20		34										54
- LA/BS/Erweiterungsfach	3				1							1	5
Summe	1455	70	1185	234	584	215	457	446	625	405	629	978	7283

Studentenstatistik zum Studienjahr 2008/2009

Übersichten der Fakultät Sprach-, Literatur- und Kulturwissenschaften

Gliederung

Statistische Angaben nach Studiengängen / -fächern zu

- Studienanfänger, 1. Fachsemester und 1. Hochschulsesemester – Wintersemester im Vergleich (WS 06/07 – WS 08/09)
- Studienanfänger, 1. Fachsemester und 1. Hochschulsesemester – Sommersemester im Vergleich (SS 07 – SS 09)
- Studienanfänger im 1. Fachsemester (Frauen/Ausländer) – Wintersemester im Vergleich (WS 06/07 – WS 08/09)
- Studienanfänger im 1. Fachsemester (Frauen/Ausländer) – Sommersemester im Vergleich (SS 07 – SS 09)
- Studierende in der Regelstudienzeit – Wintersemester im Vergleich (WS 06/07 – WS 08/09)
- Kopffzahlen Studierende im Wintersemester 2008/09
- Fallzahlen Studierende im Wintersemester 2008/09

Erläuterungen siehe Rückseite

Legende

Bew	- Gesamtbewerberzahl (1. und höheres Fachsemester)
FS	- Fachsemester
HS	- Hochschulsesemester
RSZ	- Regelstudienzeit
Beurl	- Anzahl der beurlaubten Studenten
wbl	- weiblich
Ausl	- Ausländer
LA/MS	- Lehramt Mittelschule
LA/GY	- Lehramt Gymnasium
LA/BS	- Lehramt an berufsbildenden Schulen
berufsbegl	- berufsbegleitend
HF	- Hauptfach
NF	- Nebenfach

Fakultät Sprach-, Literatur- und Kulturwissenschaften
Studienanfänger, 1. Fachsemester und 1. Hochschulsesemester - Wintersemester im Vergleich

Studiengang / -fach und angestrebter Abschluß	WS 06						WS 07						WS 08					
	Bew	Ges	1. FS	Durch.- Alter	1. HS	Durch.- Alter	Bew	Ges	1. FS	Durch.- Alter	1. HS	Durch.- Alter	Bew	Ges	1. FS	Durch.- Alter	1. HS	Durch.- Alter
Amerikanistik:Kul/Lit/Spr - Promotion	1	1	1	32,0									2	2	2	32,5		
Angewandte Linguistik - sonst. Weiterbildung - Abschluß im Ausland - Promotion	1	1	1	23,0	1	23,0	1	1	1	21,0	1	21,0	1	1	1	31,0		
Anglistik u.Amerikanistik - Master													25	14	14	24,9	7	25,0
Anglistik:Kul/Lit/Spra.wi - Magister HF - sonst. Weiterbildung - Abschluß im Ausland - Promotion	3	1			1	33,0	3						1					
	1	1	1	26,0	1	26,0	1											
	1	1	1	22,0	1	22,0	1	1	1	21,0	1	21,0	2	2	2	29,0		
	1	1	1	26,0			1	1	1	26,0								
Anglistik:Sprachw./Mediäv - sonst. Weiterbildung - Promotion	1	1	1	29,0			1	1	1	23,0								
D S H - Kurs - Abschl. ohne akad. Grad	318	51	51	23,5	49	23,5	41	41	41	23,4	41	23,4	34	34	34	25,9	34	25,9
Deutsch - LA/MS - LA/GY - LA Bachelor - LA/MS/Erweiterungsfach - LA/GY/Erweiterungsfach	73	26	26	19,7	19	19,4	2						2					
	293	41	41	21,1	29	20,3	12						7	1			1	28,0
							991	245	245	20,3	205	19,9	911	93	93	20,4	81	19,9
													2	2	2	25,0		
													4	4	4	25,5		
Deutsch als Zweitsprache - LA/GY/Erweiterungsfach	19	19	19	27,7			4	4	4	27,5			5	5	5	25,6		

Fakultät Sprach-, Literatur- und Kulturwissenschaften
Studienanfänger, 1. Fachsemester und 1. Hochschulsesemester - Wintersemester im Vergleich

Studiengang / -fach und angestrebter Abschluß	WS 06						WS 07						WS 08					
	Bew	Ges	1. FS	Durch.- Alter	1. HS	Durch.- Alter	Bew	Ges	1. FS	Durch.- Alter	1. HS	Durch.- Alter	Bew	Ges	1. FS	Durch.- Alter	1. HS	Durch.- Alter
Englisch																		
- LA/MS	3	1	1	21,0			2						3					
- LA/GY	169	50	50	20,0	40	19,6	9	1	1	35,0			2					
- LA Bachelor							176	67	67	20,7	53	20,2	198	53	53	20,2	44	19,9
Europäische Sprachen																		
- Master													12	6	6	28,7	1	43,0
Französisch																		
- LA/GY	52	18	18	19,3	17	19,3	2						2					
- LA Bachelor							68	20	20	19,7	17	19,1	66	25	25	20,1	23	19,7
German Studies/Culture																		
- Master	42	12	12	26,5	9	27,0	55	19	19	24,6	12	25,3	40	10	10	23,8	6	24,3
- Master/Aufbau							1	1	1	24,0	1	24,0						
- sonst. Weiterbildung							1						2	1	1	29,0		
Germanistik/Deutsch Fremd																		
- Magister HF	7	1			1	22,0	2											
- sonst. Weiterbildung	1	1	1	25,0	1	25,0	3	2	2	23,5	2	23,5	1	1	1	21,0	1	21,0
- Abschluß im Ausland	3	2	2	20,5	2	20,5	1	1	1	26,0	1	26,0						
Germanistik/Literaturwiss																		
- sonst. Weiterbildung	1												4	2	2	32,0	2	32,0
- Abschluß im Ausland	2	2	2	21,5	2	21,5												
- Promotion	1	1	1	24,0			3	3	3	28,3			4	4	4	26,8	1	26,0
Germanistik/Sprachwissen.																		
- Magister HF	3	1			1	24,0	1	1			1	25,0						
- sonst. Weiterbildung	1						1	1	1	21,0			2	2	2	24,0	2	24,0
- Abschluß im Ausland	2	1	1	25,0	1	25,0	3	3	3	22,0	3	22,0						
- Promotion	1	1	1	25,0			2	2	2	25,5			2	2	2	27,0		
Germanistik:Lit. u.Kultur																		
- Master													19	8	8	23,0	2	22,5
- Abschluß im Ausland	2	2	2	22,5	2	22,5												

Fakultät Sprach-, Literatur- und Kulturwissenschaften
Studienanfänger, 1. Fachsemester und 1. Hochschulsesemester - Wintersemester im Vergleich

Studiengang / -fach und angestrebter Abschluß	WS 06						WS 07						WS 08					
	Bew	Ges	1. FS	Durch.- Alter	1. HS	Durch.- Alter	Bew	Ges	1. FS	Durch.- Alter	1. HS	Durch.- Alter	Bew	Ges	1. FS	Durch.- Alter	1. HS	Durch.- Alter
Germanistik:Sprach u.Kult																		
- Master													23	11	11	26,6	4	25,0
- Abschluß im Ausland	17	15	15	22,5	14	22,5	3	2	1	24,0	2	24,5	1	1	1	23,0	1	23,0
Gräzistik																		
- Promotion							1	1	1	36,0								
Griechisch																		
- LA Bachelor													1	1	1	32,0		
- LA/GY/Erweiterungsfach													1	1	1	35,0		
Italienisch																		
- LA Bachelor							1						3	3	3	21,3	2	21,0
- LA/GY/Erweiterungsfach							1						1	1	1	31,0		
Klassische Philologie																		
- Promotion							2	2	2	27,5	1	27,0						
Latein																		
- LA/GY	34	20	20	19,2	17	18,6	1	1	1	25,0			1	1	1	26,0		
- LA Bachelor							37	6	6	18,8	6	18,8	36	14	14	19,4	10	18,5
- LA/GY/Erweiterungsfach													2	2	2	25,0		
Romanistik																		
- Master													5	4	4	23,0		
Romanistik/Literaturwiss.																		
- Abschluß im Ausland	1	1	1	21,0	1	21,0												
- Promotion							1	1	1	23,0	1	23,0						
Romanistik/Sprachwissen.																		
- Abschluß im Ausland	1	1	1	20,0	1	20,0												
- Promotion	1	1	1	28,0			1	1	1	28,0			1	1	1	27,0		
Russisch																		
- LA/GY	23	23	23	21,3	19	21,0	1											
- LA Bachelor							6	2	2	19,5	2	19,5	11	8	8	21,9	7	21,7

Fakultät Sprach-, Literatur- und Kulturwissenschaften
Studienanfänger, 1. Fachsemester und 1. Hochschulsesemester - Wintersemester im Vergleich

Studiengang / -fach und angestrebter Abschluß	WS 06						WS 07						WS 08					
	Bew	Ges	1. FS	Durch.- Alter	1. HS	Durch.- Alter	Bew	Ges	1. FS	Durch.- Alter	1. HS	Durch.- Alter	Bew	Ges	1. FS	Durch.- Alter	1. HS	Durch.- Alter
Slavistik																		
- Master													8	5	5	25,2	1	23,0
- Abschluß im Ausland	1	1	1	23,0	1	23,0												
- Promotion	2	2	2	26,0	1	26,0	1	1	1	27,0			3	3	3	30,0	1	31,0
Slavistik/Sprachwissensch																		
- sonst. Weiterbildung							1	1	1	24,0	1	24,0						
- Abschluß im Ausland	1	1	1	21,0	1	21,0												
Spanisch																		
- LA/GY	28	13	13	20,8	10	19,4							1					
- LA Bachelor							28	6	6	21,5	5	22,0	33	14	14	20,3	12	20,2
Sprach-,Lit-,Kult.wiss.																		
- Bachelor	594	262	261	21,0	173	20,1	759	348	348	21,1	254	20,2	829	205	205	21,2	153	20,6
- Abschluß im Ausland	53	53	53	22,3	53	22,3	88	85	85	22,3	84	22,3	97	74	74	22,2	74	22,2
- Promotion													1	1	1	27,0		
Studienkolleg T - Kurs																		
- Abschl. ohne akad. Grad	17	8	8	19,5	8	19,5	12	12	11	19,7	12	19,8	1	1	1	23,0	1	23,0
Summe	1774	637	633	21,5	476	20,9	2332	884	881	21,2	706	20,7	2412	623	622	22,0	471	21,3

Fakultät Sprach-, Literatur- und Kulturwissenschaften
Studienanfänger, 1. Fachsemester und 1. Hochschulsesemester - Sommersemester im Vergleich

Studiengang / -fach und angestrebter Abschluß	SS 07						SS 08						SS 09					
	Bew	Ges	1. FS	Durch.- Alter	1. HS	Durch.- Alter	Bew	Ges	1. FS	Durch.- Alter	1. HS	Durch.- Alter	Bew	Ges	1. FS	Durch.- Alter	1. HS	Durch.- Alter
Allgemeine Sprachwiss. - Promotion	1	1	1	29,0			1	1	1	28,0			1	1	1	31,0		
Amerikanistik:Kul/Lit/Spr - Promotion	1	1	1	30,0									2	2	2	24,5	1	23,0
Angewandte Linguistik - sonst. Weiterbildung	1	1	1	28,0	1	28,0							1					
- Abschluß im Ausland													1	1	1	22,0	1	22,0
- Promotion	1												1	1	1	33,0		
Anglistik:Kul/Lit/Spra.wi - Magister HF	2	1			1	24,0	3	2				2	24,0					
- sonst. Weiterbildung	1						5	3	3	30,3	3	30,3	2	2	2	24,5	2	24,5
- Promotion	1	1	1	28,0			2	1	1	30,0								
D S H - Kurs - Abschl. ohne akad. Grad	188	41	41	23,7	41	23,7	31	31	31	23,8	30	23,9	57	57	57	23,7	57	23,7
Deutsch - LA/MS	30	11	11	20,5	6	19,0	1											
- LA/GY	99	11	11	23,4	5	22,2	8						2					
- LA Bachelor							4	2	2	24,5			2					
- LA/GY/Erweiterungsfach													2	2	2	26,5		
Deutsch als Zweitsprache - LA/MS/Erweiterungsfach	3						1						6	3	3	26,0		
- LA/GY/Erweiterungsfach	32	32	32	25,7			2	2	2	25,5			12	12	12	26,3		
- LA/BS/Erweiterungsfach	4	4	4	26,0									4	4	4	26,0		
Englisch - LA/MS	3	2	2	20,5														
- LA/GY	52	21	21	21,2	14	20,2	5	1	1	36,0								
- LA Bachelor							3	1	1	23,0			4					
- Abschluß im Ausland	28	20	20	23,8	20	23,8	2	2	2	22,0	2	22,0						

Fakultät Sprach-, Literatur- und Kulturwissenschaften
Studienanfänger, 1. Fachsemester und 1. Hochschulsesemester - Sommersemester im Vergleich

Studiengang / -fach und angestrebter Abschluß	SS 07						SS 08						SS 09					
	Bew	Ges	1. FS	Durch.- Alter	1. HS	Durch.- Alter	Bew	Ges	1. FS	Durch.- Alter	1. HS	Durch.- Alter	Bew	Ges	1. FS	Durch.- Alter	1. HS	Durch.- Alter
Französisch - LA/GY - LA Bachelor	21	9	9	20,9	6	19,8							1					
German Studies/Culture - Master - sonst. Weiterbildung	2 1						2	1	1	27,0			3 1	2	2	23,5		
Germanistik/Deutsch Fremd - Abschluß im Ausland	2	2	2	22,0	2	22,0												
Germanistik/Literaturwiss - Magister HF - sonst. Weiterbildung - Promotion	4 1						3	1			1	24,0	1	1	1	52,0	1	52,0
Germanistik/Sprachwissen. - sonst. Weiterbildung - Abschluß im Ausland - Promotion													2	2	2	25,5	2	25,5
Germanistik:Lit. u.Kultur - Master - Abschluß im Ausland													5	5	1	46,0	4	23,3
Germanistik:Sprach u.Kult - Master - Abschluß im Ausland													3 1	3	3	29,0	1	25,0
Italienisch - LA/GY/Erweiterungsfach													1	1	1	32,0		
Klassische Philologie - Promotion	1	1	1	28,0														
Latein - LA/GY - LA/GY/Erweiterungsfach	12	7	7	26,6	4	19,3	2	1	1	25,0			1	1	1	25,0		

Fakultät Sprach-, Literatur- und Kulturwissenschaften
Studienanfänger, 1. Fachsemester und 1. Hochschulse semester - Sommersemester im Vergleich

Studiengang / -fach und angestrebter Abschluß	SS 07						SS 08						SS 09						
	Bew	Ges	1. FS	Durch.- Alter	1. HS	Durch.- Alter	Bew	Ges	1. FS	Durch.- Alter	1. HS	Durch.- Alter	Bew	Ges	1. FS	Durch.- Alter	1. HS	Durch.- Alter	
Romanistik																			
- Master													4	4	2	23,0		2	22,5
- Promotion													1	1	1	31,0			
Romanistik/Literaturwiss.																			
- Promotion	1	1	1	39,0			1	1	1	26,0									
Romanistik/Sprachwissen.																			
- Promotion	2	2	2	27,5			2	2	2	27,5			1	1	1	39,0			
Russisch																			
- LA/GY	28	28	28	22,4	10	22,2													
- LA/GY/Erweiterungsfach	3	3	3	24,3															
Slavistik																			
- Promotion	3	3	3	27,7			2	2	2	30,5									
Slavistik/Russisch																			
- Abschluß im Ausland	1	1	1	24,0	1	24,0													
Spanisch																			
- LA/GY	21	11	11	20,3	8	20,4													
- LA Bachelor							1	1	1	26,0			2	2	2	19,0			
- LA/GY/Erweiterungsfach	1	1	1	32,0															
Sprach-,Lit-,Kult.wiss.																			
- Bachelor	26	15	15	23,1	4	26,0	51	15	15	23,3	3	22,0	28	8	8	23,5	2	23,0	
- Abschluß im Ausland	16	16	16	21,6	16	21,6	57	54	54	23,1	54	23,1	68	64	64	22,1	63	22,1	
Studienkolleg T - Kurs																			
- Abschl. ohne akad. Grad	3	2	2	20,5	1	21,0	11	11	10	19,5	11	19,8							
Summe	606	261	260	23,4	148	22,4	208	141	137	24,0	106	23,1	224	184	178	24,1	136	23,1	

Fakultät Sprach-, Literatur- und Kulturwissenschaften
Studienanfänger im 1. Fachsemester (Frauen / Ausländer) - Wintersemester im Vergleich

Studiengang / -fach und angestrebter Abschluß	WS 06					WS 07					WS 08				
	Ges	davon wbl.	in %	davon Ausl.	in %	Ges	davon wbl.	in %	davon Ausl.	in %	Ges	davon wbl.	in %	davon Ausl.	in %
Amerikanistik:Kul/Lit/Spr - Promotion	1	1	100,0								2	2	100,0		
Angewandte Linguistik - sonst. Weiterbildung - Abschluß im Ausland - Promotion	1	1	100,0	1	100,0	1	1	100,0	1	100,0	1				
Anglistik u.Amerikanistik - Master											14	14	100,0	10	71,4
Anglistik:Kul/Lit/Spra.wi - sonst. Weiterbildung - Abschluß im Ausland - Promotion	1 1 1	1 1 1	100,0 100,0 100,0	1 1 1	100,0 100,0 100,0	1 1 1	1 1 1	100,0 100,0 100,0	1 1 1	100,0 100,0 100,0	2 2 2	2 2 2	100,0 100,0 100,0		
Anglistik:Sprachw./Mediäv - sonst. Weiterbildung - Promotion	1	1	100,0	1	100,0	1	1	100,0							
D S H - Kurs - Abschl. ohne akad. Grad	51	31	60,8	51	100,0	41	20	48,8	41	100,0	34	21	61,8	34	100,0
Deutsch - LA/MS - LA/GY - LA Bachelor - LA/MS/Erweiterungsfach - LA/GY/Erweiterungsfach	26 41	20 30	76,9 73,2	1	2,4	245	195	79,6			93 2 4	72 1 3	77,4 50,0 75,0	3	3,2
Deutsch als Zweitsprache - LA/GY/Erweiterungsfach	19	16	84,2			4	2	50,0			5	2	40,0		
Englisch - LA/MS - LA/GY - LA Bachelor	1 50			1	2,0	1 67	1 49	100,0 73,1			53	34	64,2	1	1,9

Fakultät Sprach-, Literatur- und Kulturwissenschaften
Studienanfänger im 1. Fachsemester (Frauen / Ausländer) - Wintersemester im Vergleich

Studiengang / -fach und angestrebter Abschluß	WS 06					WS 07					WS 08				
	Ges	davon wbl.	in %	davon Ausl.	in %	Ges	davon wbl.	in %	davon Ausl.	in %	Ges	davon wbl.	in %	davon Ausl.	in %
Europäische Sprachen - Master											6	6	100,0	4	66,7
Französisch - LA/GY - LA Bachelor	18	14	77,8			20	17	85,0			25	20	80,0		
German Studies/Culture - Master - Master/Aufbau - sonst. Weiterbildung	12	12	100,0	11	91,7	19	17	89,5	19	100,0	10	8	80,0	10	100,0
						1	1	100,0	1	100,0	1	1	100,0	1	100,0
Germanistik/Deutsch Fremd - sonst. Weiterbildung - Abschluß im Ausland	1			1	100,0	2	2	100,0	2	100,0	1	1	100,0	1	100,0
	2	2	100,0	2	100,0	1	1	100,0	1	100,0					
Germanistik/Literaturwiss - sonst. Weiterbildung - Abschluß im Ausland - Promotion											2	2	100,0	2	100,0
	2	1	50,0	2	100,0						4	4	100,0	1	25,0
	1	1	100,0			3	1	33,3							
Germanistik/Sprachwissen. - sonst. Weiterbildung - Abschluß im Ausland - Promotion						1	1	100,0	1	100,0	2	2	100,0	2	100,0
	1	1	100,0	1	100,0	3	2	66,7	3	100,0					
	1	1	100,0	1	100,0	2	2	100,0	2	100,0	2	1	50,0		
Germanistik:Lit. u.Kultur - Master - Abschluß im Ausland											8	6	75,0	2	25,0
	2			2	100,0										
Germanistik:Sprach u.Kult - Master - Abschluß im Ausland											11	10	90,9	4	36,4
	15	12	80,0	15	100,0	1	1	100,0	1	100,0	1	1	100,0	1	100,0
Gräzistik - Promotion						1	1	100,0							

Fakultät Sprach-, Literatur- und Kulturwissenschaften
Studienanfänger im 1. Fachsemester (Frauen / Ausländer) - Wintersemester im Vergleich

Studiengang / -fach und angestrebter Abschluß	WS 06					WS 07					WS 08				
	Ges	davon wbl.	in %	davon Ausl.	in %	Ges	davon wbl.	in %	davon Ausl.	in %	Ges	davon wbl.	in %	davon Ausl.	in %
Griechisch - LA Bachelor - LA/GY/Erweiterungsfach											1	1	100,0		
Italienisch - LA Bachelor - LA/GY/Erweiterungsfach											3	3	100,0	2	66,7
Klassische Philologie - Promotion						2	1	50,0	1	50,0					
Latein - LA/GY - LA Bachelor - LA/GY/Erweiterungsfach	20	15	75,0			1	1	100,0			1	1	100,0		
Romanistik - Master											4	3	75,0		
Romanistik/Literaturwiss. - Abschluß im Ausland - Promotion	1			1	100,0	1	1	100,0	1	100,0					
Romanistik/Sprachwissen. - Abschluß im Ausland - Promotion	1	1	100,0	1	100,0	1	1	100,0			1	1	100,0		
Russisch - LA/GY - LA Bachelor	23	15	65,2	1	4,3	2	1	50,0			8	6	75,0	1	12,5
Slavistik - Master - Abschluß im Ausland - Promotion											5	4	80,0	2	40,0
	2	2	100,0	1	50,0	1	1	100,0			3	3	100,0	1	33,3

Fakultät Sprach-, Literatur- und Kulturwissenschaften
Studienanfänger im 1. Fachsemester (Frauen / Ausländer) - Wintersemester im Vergleich

Studiengang / -fach und angestrebter Abschluß	WS 06					WS 07					WS 08				
	Ges	davon wbl.	in %	davon Ausl.	in %	Ges	davon wbl.	in %	davon Ausl.	in %	Ges	davon wbl.	in %	davon Ausl.	in %
Slavistik/Sprachwissensch - sonst. Weiterbildung - Abschluß im Ausland	1			1	100,0	1	1	100,0	1	100,0					
Spanisch - LA/GY - LA Bachelor	13	12	92,3			6	5	83,3			14	10	71,4		
Sprach-,Lit-,Kult.wiss. - Bachelor - Abschluß im Ausland - Promotion	261 53	216 44	82,8 83,0	32 53	12,3 100,0	348 85	287 73	82,5 85,9	35 85	10,1 100,0	205 74	170 67	82,9 90,5	13 74	6,3 100,0
Studienkolleg T - Kurs - Abschl. ohne akad. Grad	8			8	100,0	11	2	18,2	11	100,0	1			1	100,0
Summe	633	488	77,1	191	30,2	881	695	78,9	207	23,5	622	496	79,7	170	27,3

Fakultät Sprach-, Literatur- und Kulturwissenschaften
Studienanfänger im 1. Fachsemester (Frauen / Ausländer) - Sommersemester im Vergleich

Studiengang / -fach und angestrebter Abschluß	SS 07					SS 08					SS 09				
	Ges	davon wbl.	in %	davon Ausl.	in %	Ges	davon wbl.	in %	davon Ausl.	in %	Ges	davon wbl.	in %	davon Ausl.	in %
Allgemeine Sprachwiss. - Promotion	1	1	100,0	1	100,0	1					1				
Amerikanistik:Kul/Lit/Spr - Promotion	1	1	100,0								2	2	100,0	1	50,0
Angewandte Linguistik - sonst. Weiterbildung	1	1	100,0	1	100,0										
- Abschluß im Ausland											1	1	100,0	1	100,0
- Promotion											1	1	100,0	1	100,0
Anglistik:Kul/Lit/Spra.wi - sonst. Weiterbildung						3	1	33,3	3	100,0	2	1	50,0	2	100,0
- Promotion	1	1	100,0	1	100,0	1	1	100,0	1	100,0					
D S H - Kurs - Abschl. ohne akad. Grad	41	19	46,3	41	100,0	31	16	51,6	31	100,0	57	34	59,6	57	100,0
Deutsch - LA/MS	11	8	72,7												
- LA/GY	11	10	90,9												
- LA Bachelor						2	2	100,0							
- LA/GY/Erweiterungsfach											2	1	50,0		
Deutsch als Zweitsprache - LA/MS/Erweiterungsfach											3	3	100,0		
- LA/GY/Erweiterungsfach	32	27	84,4			2	2	100,0			12	10	83,3		
- LA/BS/Erweiterungsfach	4	4	100,0								4	4	100,0		
Englisch - LA/MS	2	2	100,0												
- LA/GY	21	16	76,2			1	1	100,0							
- LA Bachelor						1									
- Abschluß im Ausland	20	8	40,0	20	100,0	2	2	100,0	2	100,0					

Fakultät Sprach-, Literatur- und Kulturwissenschaften
Studienanfänger im 1. Fachsemester (Frauen / Ausländer) - Sommersemester im Vergleich

Studiengang / -fach und angestrebter Abschluß	SS 07					SS 08					SS 09				
	Ges	davon wbl.	in %	davon Ausl.	in %	Ges	davon wbl.	in %	davon Ausl.	in %	Ges	davon wbl.	in %	davon Ausl.	in %
Französisch - LA/GY - LA Bachelor	9	7	77,8	1	11,1						1	1	100,0		
German Studies/Culture - Master - sonst. Weiterbildung	1	1	100,0	1	100,0	1	1	100,0	1	100,0	2	1	50,0	2	100,0
Germanistik/Deutsch Fremd - Abschluß im Ausland	2			2	100,0										
Germanistik/Literaturwiss - sonst. Weiterbildung - Promotion	1	1	100,0			5	2	40,0			3	3	100,0	1	100,0
Germanistik/Sprachwissen. - sonst. Weiterbildung - Abschluß im Ausland - Promotion	2	1	50,0	2	100,0	1					2	2	100,0	2	100,0
Germanistik:Lit. u.Kultur - Master - Abschluß im Ausland	1			1	100,0						1	1	100,0		
Germanistik:Sprach u.Kult - Master - Abschluß im Ausland	5	4	80,0	5	100,0						3	3	100,0	1	33,3
Italienisch - LA/GY/Erweiterungsfach											1	1	100,0		
Klassische Philologie - Promotion	1														
Latein - LA/GY - LA/GY/Erweiterungsfach	7	3	42,9			1	1	100,0			1	1	100,0		

Fakultät Sprach-, Literatur- und Kulturwissenschaften
Studienanfänger im 1. Fachsemester (Frauen / Ausländer) - Sommersemester im Vergleich

Studiengang / -fach und angestrebter Abschluß	SS 07					SS 08					SS 09				
	Ges	davon wbl.	in %	davon Ausl.	in %	Ges	davon wbl.	in %	davon Ausl.	in %	Ges	davon wbl.	in %	davon Ausl.	in %
Romanistik - Master - Promotion											2 1	2	100,0		
Romanistik/Literaturwiss. - Promotion	1	1	100,0			1	1	100,0							
Romanistik/Sprachwissen. - Promotion	2	2	100,0	1	50,0	2	2	100,0			1			1	100,0
Russisch - LA/GY - LA/GY/Erweiterungsfach	28 3	14 1	50,0 33,3	1	3,6										
Slavistik - Promotion	3	3	100,0	2	66,7	2	2	100,0							
Slavistik/Russisch - Abschluß im Ausland	1			1	100,0										
Spanisch - LA/GY - LA Bachelor - LA/GY/Erweiterungsfach	11 1	11 1	100,0 100,0			1	1	100,0	1	100,0	2	2	100,0		
Sprach-,Lit-,Kult.wiss. - Bachelor - Abschluß im Ausland	15 16	11 14	73,3 87,5	11 15	73,3 93,8	15 54	13 41	86,7 75,9	8 54	53,3 100,0	8 64	8 47	100,0 73,4	4 64	50,0 100,0
Studienkolleg T - Kurs - Abschl. ohne akad. Grad	2			2	100,0	10			10	100,0					
Summe	260	174	66,9	109	41,9	137	89	65,0	111	81,0	178	130	73,0	137	77,0

Fakultät Sprach-, Literatur- und Kulturwissenschaften
Studierende in der Regelstudienzeit - Wintersemester im Vergleich

Studiengang / -fach und angestrebter Abschluß	WS 06			WS 07			WS 08		
	Ges	davon in der RSZ	in %	Ges	davon in der RSZ	in %	Ges	davon in der RSZ	in %
Allgemeine Sprachwiss.									
- Magister HF	40	28	70,0	31	17	54,8	21	5	23,8
- Promotion	2			3	1	33,3	5	3	60,0
Amerikanistik:Kul/Lit/Spr									
- Magister HF	114	71	62,3	85	41	48,2	58	17	29,3
- sonst. Weiterbildung	1	1	100,0						
- Promotion	3	3	100,0	4	4	100,0	6	4	66,7
Angewandte Linguistik									
- Magister HF	134	96	71,6	105	65	61,9	73	37	50,7
- sonst. Weiterbildung	1	1	100,0						
- Abschluß im Ausland				1	1	100,0			
- Promotion							1	1	100,0
Anglistik u.Amerikanistik									
- Master							14	14	100,0
Anglistik:Kul/Lit/Spra.wi									
- Magister HF	95	56	58,9	76	39	51,3	52	23	44,2
- sonst. Weiterbildung	1	1	100,0						
- Abschluß im Ausland	1	1	100,0	1	1	100,0			
- Promotion	9	5	55,6	10	3	30,0	11	6	54,5
Anglistik:Sprachw./Mediäv									
- Magister HF	25	13	52,0	19	8	42,1	14	5	35,7
- sonst. Weiterbildung	1	1	100,0				1	1	100,0
- Promotion	1			2	1	50,0	1	1	100,0
D S H - Kurs									
- Abschl. ohne akad. Grad	54	51	94,4	50	41	82,0	35	34	97,1

Fakultät Sprach-, Literatur- und Kulturwissenschaften
Studierende in der Regelstudienzeit - Wintersemester im Vergleich

Studiengang / -fach und angestrebter Abschluß	WS 06			WS 07			WS 08		
	Ges	davon in der RSZ	in %	Ges	davon in der RSZ	in %	Ges	davon in der RSZ	in %
Deutsch									
- LA/MS	93	80	86,0	79	67	84,8	62	47	75,8
- LA/GY	291	233	80,1	279	208	74,6	229	165	72,1
- LA Bachelor				245	245	100,0	301	301	100,0
- LA/MS/Erweiterungsfach							2	2	100,0
- LA/GY/Erweiterungsfach							4	4	100,0
- LA/BS/Erweiterungsfach	1			1			1		
Deutsch als Zweitsprache									
- LA/MS/Erweiterungsfach	6	1	16,7	4			7	2	28,6
- LA/GY/Erweiterungsfach	35	28	80,0	41	33	80,5	46	26	56,5
- LA/BS/Erweiterungsfach	5	3	60,0	6	3	50,0	5	1	20,0
- LA/MS/Weiterbild./berufsbegl.	1	1	100,0						
- LA/GY/Weiterbild./berufsbegl.	1	1	100,0						
Englisch									
- LA/MS	8	7	87,5	9	7	77,8	7	5	71,4
- LA/GY	396	332	83,8	344	264	76,7	286	218	76,2
- LA Bachelor				68	68	100,0	115	115	100,0
- LA/GY/Erweiterungsfach	1	1	100,0	1			1		
- LA/BS/Erweiterungsfach	1								
- LA/GY/Weiterbild./berufsbegl.	1	1	100,0						
Europäische Sprachen									
- Master							6	6	100,0
Französisch									
- Diplomlehrer	1	1	100,0						
- LA/MS	1	1	100,0	1	1	100,0	1	1	100,0
- LA/GY	174	159	91,4	157	128	81,5	123	94	76,4
- LA Bachelor				21	21	100,0	45	45	100,0
- LA/GY/Erweiterungsfach				1	1	100,0	2	1	50,0

Fakultät Sprach-, Literatur- und Kulturwissenschaften
Studierende in der Regelstudienzeit - Wintersemester im Vergleich

Studiengang / -fach und angestrebter Abschluß	WS 06			WS 07			WS 08		
	Ges	davon in der RSZ	in %	Ges	davon in der RSZ	in %	Ges	davon in der RSZ	in %
German Studies/Culture									
- Master	63	43	68,3	67	49	73,1	67	41	61,2
- Master/Aufbau				1	1	100,0	1	1	100,0
- sonst. Weiterbildung				1	1	100,0	1	1	100,0
- Promotion	2	1	50,0	1			1		
Germanistik/Deutsch Fremd									
- Magister HF	256	187	73,0	216	129	59,7	164	64	39,0
- sonst. Weiterbildung	1	1	100,0	2	2	100,0	1	1	100,0
- Abschluß im Ausland	5	4	80,0	1	1	100,0			
- Promotion	7	1	14,3	5	1	20,0	2		
Germanistik/Literaturwiss									
- Magister HF	245	168	68,6	184	105	57,1	132	43	32,6
- sonst. Weiterbildung							2	2	100,0
- Abschluß im Ausland	4	2	50,0	1					
- Promotion	18	9	50,0	17	7	41,2	24	15	62,5
Germanistik/Sprachwissen.									
- Magister HF	76	60	78,9	66	43	65,2	42	20	47,6
- sonst. Weiterbildung				1	1	100,0	2	2	100,0
- Abschluß im Ausland	1	1	100,0	3	3	100,0			
- Promotion	5	5	100,0	8	7	87,5	11	9	81,8
Germanistik:Lit. u.Kultur									
- Master							8	8	100,0
- Abschluß im Ausland	3	3	100,0						
Germanistik:Sprach u.Kult									
- Master							11	11	100,0
- Abschluß im Ausland	20	18	90,0	5	5	100,0	2	1	50,0
Gräzistik									
- Promotion				1	1	100,0	1	1	100,0

Fakultät Sprach-, Literatur- und Kulturwissenschaften
Studierende in der Regelstudienzeit - Wintersemester im Vergleich

Studiengang / -fach und angestrebter Abschluß	WS 06			WS 07			WS 08		
	Ges	davon in der RSZ	in %	Ges	davon in der RSZ	in %	Ges	davon in der RSZ	in %
Griechisch									
- LA Bachelor							1	1	100,0
- LA/GY/Erweiterungsfach	1			1			4	3	75,0
Italienisch									
- LA/GY	4	4	100,0	2	2	100,0	2	2	100,0
- LA Bachelor							3	3	100,0
- LA/GY/Erweiterungsfach	5	2	40,0	3			7	4	57,1
Klassische Philologie									
- Promotion	1			3	3	100,0	1	1	100,0
Latein									
- LA/GY	93	84	90,3	77	68	88,3	66	56	84,8
- LA Bachelor				6	6	100,0	17	17	100,0
- LA/GY/Erweiterungsfach	8	5	62,5	5			4	2	50,0
- LA/GY/Weiterbild./berufsbegl.	9	9	100,0						
Latinistik									
- Magister HF	5	3	60,0	4	2	50,0	3	2	66,7
Romanistik									
- Master							4	4	100,0
Romanistik/Literaturwiss.									
- Magister HF	85	53	62,4	71	33	46,5	49	21	42,9
- Abschluß im Ausland	1	1	100,0						
- Promotion	8	6	75,0	11	5	45,5	9	4	44,4
Romanistik/Sprachwissen.									
- Magister HF	114	96	84,2	89	63	70,8	74	41	55,4
- Abschluß im Ausland	1	1	100,0						
- Promotion	2	2	100,0	5	5	100,0	7	7	100,0

Fakultät Sprach-, Literatur- und Kulturwissenschaften
Studierende in der Regelstudienzeit - Wintersemester im Vergleich

Studiengang / -fach und angestrebter Abschluß	WS 06			WS 07			WS 08		
	Ges	davon in der RSZ	in %	Ges	davon in der RSZ	in %	Ges	davon in der RSZ	in %
Russisch									
- LA/GY	34	31	91,2	31	28	90,3	24	20	83,3
- LA Bachelor				2	2	100,0	9	9	100,0
- LA/GY/Erweiterungsfach	1	1	100,0	1	1	100,0	1		
Slavistik									
- Master							5	5	100,0
- Magister HF	68	61	89,7	51	43	84,3	39	27	69,2
- Abschluß im Ausland	1	1	100,0						
- Promotion	4	2	50,0	5	4	80,0	10	9	90,0
Slavistik/Literaturwissen									
- Magister HF	4	2	50,0	2	1	50,0	2	1	50,0
- Promotion	1	1	100,0	1	1	100,0	1	1	100,0
Slavistik/Sprachwissensch									
- Magister HF	3	3	100,0	3	2	66,7	3	2	66,7
- sonst. Weiterbildung				1	1	100,0			
- Abschluß im Ausland	1	1	100,0						
Slavistik/Tschechisch									
- Abschluß im Ausland							1	1	100,0
Spanisch									
- LA/GY	40	35	87,5	40	39	97,5	36	35	97,2
- LA Bachelor				6	6	100,0	19	19	100,0
- LA/GY/Erweiterungsfach	4	2	50,0	4			6		
Sprach-,Lit-,Kult.wiss.									
- Bachelor	401	401	100,0	676	676	100,0	749	710	94,8
- Abschluß im Ausland	53	53	100,0	87	86	98,9	82	79	96,3
- Promotion							1	1	100,0
Studienkolleg T - Kurs									
- Abschl. ohne akad. Grad	21	17	81,0	19	14	73,7	10	8	80,0
Summe	3177	2557	80,5	3430	2715	79,2	3256	2499	76,8

Fakultät Sprach-, Literatur- und Kulturwissenschaften
Kopfzahlen Studierende - Wintersemester 2008/2009

Studiengang / -fach und angestrebter Abschluß	1. FS	2. FS	3. FS	4. FS	5. FS	6. FS	7. FS	8. FS	9.FS	10.FS	> 10. FS	Sum- me	davon weibl.	in %	davon Ausl.	in %	Beurl.
Allgemeine Sprachwiss. - Magister HF - Promotion								1	4	4	12	21	13	61,9			4
		1	1	1							2	5	2	40,0	1	20,0	
Amerikanistik:Kul/Lit/Spr - Magister HF - Promotion							2	6	9	12	29	58	39	67,2	2	3,4	10
	2			1	1		2					6	4	66,7			
Angewandte Linguistik - Magister HF - Promotion						1	1	16	19	16	20	73	62	84,9	11	15,1	10
	1											1					
Anglistik u.Amerikanistik - Master	14											14	14	100,0	10	71,4	
Anglistik:Kul/Lit/Spra.wi - Magister HF - Promotion						1	5	9	9	5	23	52	45	86,5	9	17,3	6
	2	1	2	1					1	1	3	11	8	72,7	4	36,4	
Anglistik:Sprachw./Mediäv - Magister HF - sonst. Weiterbildung - Promotion								3	2	2	7	14	12	85,7	2	14,3	2
				1								1	1	100,0	1	100,0	
			1									1	1	100,0			
D S H - Kurs - Abschl. ohne akad. Grad	34	1										35	21	60,0	35	100,0	
Deutsch - LA/MS - LA/GY - LA Bachelor - LA/MS/Erweiterungsfach - LA/GY/Erweiterungsfach - LA/BS/Erweiterungsfach			3	7	15	8	9	5	9	1	5	62	53	85,5			10
			2	21	46	17	33	18	28	13	51	229	181	79,0	2	0,9	22
	93		208									301	242	80,4	3	1,0	
	2											2	1	50,0			
	4											4	3	75,0			
											1	1	1	100,0			

Fakultät Sprach-, Literatur- und Kulturwissenschaften
Kopfzahlen Studierende - Wintersemester 2008/2009

Studiengang / -fach und angestrebter Abschluß	1. FS	2. FS	3. FS	4. FS	5. FS	6. FS	7. FS	8. FS	9.FS	10.FS	> 10. FS	Sum- me	davon weibl.	in %	davon Ausl.	in %	Beurl.
Deutsch als Zweitsprache																	
- LA/MS/Erweiterungsfach				2		1				2	2	7	6	85,7			1
- LA/GY/Erweiterungsfach	5	1	4	16	3	8	1	3		2	3	46	37	80,4			10
- LA/BS/Erweiterungsfach			1		1	1		1			1	5	5	100,0			2
Englisch																	
- LA/MS				1	2	1		1		2		7	5	71,4			1
- LA/GY		1	2	29	41	34	42	28	41	17	51	286	216	75,5	6	2,1	45
- LA Bachelor	53	4	57	1								115	79	68,7	1	0,9	2
- LA/GY/Erweiterungsfach							1					1	1	100,0			
Europäische Sprachen																	
- Master	6											6	6	100,0	4	66,7	
Französisch																	
- LA/MS							1					1	1	100,0			
- LA/GY			1	12	15	10	18	19	18	12	18	123	105	85,4	1	0,8	28
- LA Bachelor	25		19	1								45	37	82,2			
- LA/GY/Erweiterungsfach				1				1				2	1	50,0			
German Studies/Culture																	
- Master	10	3	17	2	10	2	12	2	7		2	67	61	91,0	66	98,5	4
- Master/Aufbau			1									1	1	100,0	1	100,0	
- sonst. Weiterbildung	1											1	1	100,0	1	100,0	
- Promotion											1	1	1	100,0			
Germanistik/Deutsch Fremd																	
- Magister HF			1	1	2	3	7	25	24	28	73	164	145	88,4	84	51,2	19
- sonst. Weiterbildung	1											1	1	100,0	1	100,0	
- Promotion							1				1	2	2	100,0	1	50,0	
Germanistik/Literaturwiss																	
- Magister HF							5	16	22	20	69	132	100	75,8	2	1,5	14
- sonst. Weiterbildung	2											2	2	100,0	2	100,0	
- Promotion	4	5	3	1		1	1	1	1	1	6	24	15	62,5	3	12,5	

Fakultät Sprach-, Literatur- und Kulturwissenschaften
Kopfzahlen Studierende - Wintersemester 2008/2009

Studiengang / -fach und angestrebter Abschluß	1. FS	2. FS	3. FS	4. FS	5. FS	6. FS	7. FS	8. FS	9.FS	10.FS	> 10. FS	Sum- me	davon weibl.	in %	davon Ausl.	in %	Beurl.
Germanistik/Sprachwissen.																	
- Magister HF						2	2	9	7	6	16	42	29	69,0	4	9,5	5
- sonst. Weiterbildung	2											2	2	100,0	2	100,0	
- Promotion	2	1	2	2	1	1		1	1			11	8	72,7	3	27,3	
Germanistik:Lit. u.Kultur																	
- Master	8											8	6	75,0	2	25,0	
Germanistik:Sprach u.Kult																	
- Master	11											11	10	90,9	4	36,4	
- Abschluß im Ausland	1		1									2	2	100,0	2	100,0	
Gräzistik																	
- Promotion			1									1	1	100,0			
Griechisch																	
- LA Bachelor	1											1	1	100,0			
- LA/GY/Erweiterungsfach	1		1	1							1	4	2	50,0			1
Italienisch																	
- LA/GY								1	1			2	2	100,0			1
- LA Bachelor	3											3	3	100,0	2	66,7	
- LA/GY/Erweiterungsfach	1	1	1	1			1	1		1		7	7	100,0			5
Klassische Philologie																	
- Promotion			1									1					
Latein																	
- LA/GY	1		2	6	13	5	13	6	9	2	9	66	44	66,7			6
- LA Bachelor	14		3									17	12	70,6			
- LA/GY/Erweiterungsfach	2										2	4	3	75,0			
Latinistik																	
- Magister HF								1				3	1	33,3			1
Romanistik																	
- Master	4											4	3	75,0			

Fakultät Sprach-, Literatur- und Kulturwissenschaften
Kopfzahlen Studierende - Wintersemester 2008/2009

Studiengang / -fach und angestrebter Abschluß	1. FS	2. FS	3. FS	4. FS	5. FS	6. FS	7. FS	8. FS	9.FS	10.FS	> 10. FS	Sum- me	davon weibl.	in %	davon Ausl.	in %	Beurl.
Romanistik/Literaturwiss.																	
- Magister HF				1	1	1	5	8	5	4	24	49	47	95,9			11
- Promotion		1		2		1			2	1	2	9	8	88,9	1	11,1	
Romanistik/Sprachwissen.																	
- Magister HF			1			1	9	13	17	8	25	74	60	81,1	18	24,3	16
- Promotion	1	2		2	2							7	7	100,0	1	14,3	
Russisch																	
- LA/GY				6	10		3		1	1	3	24	20	83,3	3	12,5	1
- LA Bachelor	8		1									9	6	66,7	1	11,1	
- LA/GY/Erweiterungsfach											1	1	1	100,0			1
Slavistik																	
- Master	5											5	4	80,0	2	40,0	
- Magister HF				1		2	1	17	7	3	8	39	31	79,5	8	20,5	9
- Promotion	3	2	1	2	1						1	10	10	100,0	4	40,0	
Slavistik/Literaturwissen																	
- Magister HF								1			1	2	2	100,0	1	50,0	1
- Promotion						1						1					
Slavistik/Sprachwissensch																	
- Magister HF							1	1		1		3	2	66,7	3	100,0	2
Slavistik/Tschechisch																	
- Abschluß im Ausland		1										1	1	100,0	1	100,0	
Spanisch																	
- LA/GY		1	4	8	6	2	5	3	6	1		36	32	88,9			10
- LA Bachelor	14	1	4									19	14	73,7			1
- LA/GY/Erweiterungsfach							1	2	1		2	6	6	100,0			1
Sprach-,Lit-,Kult.wiss.																	
- Bachelor	205	15	262	49	130	48	39	1				749	619	82,6	75	10,0	50
- Abschluß im Ausland	74	5	3									82	75	91,5	82	100,0	
- Promotion	1											1	1	100,0			

Fakultät Sprach-, Literatur- und Kulturwissenschaften

Kopfzahlen Studierende - Wintersemester 2008/2009

Studiengang / -fach und angestrebter Abschluß	1. FS	2. FS	3. FS	4. FS	5. FS	6. FS	7. FS	8. FS	9.FS	10.FS	> 10. FS	Sum- me	davon weibl.	in %	davon Ausl.	in %	Beurl.
Studienkolleg T - Kurs - Abschl. ohne akad. Grad	1	7	1	1								10			10	100,0	
Summe	622	54	612	181	300	152	221	220	251	166	477	3256	2613	80,3	482	14,8	312

Fakultät Sprach-, Literatur- und Kulturwissenschaften
Fallzahlen Studierende - Wintersemester 2008/2009

Studiengang / -fach und angestrebter Abschluß	1. FS	2. FS	3. FS	4. FS	5. FS	6. FS	7. FS	8. FS	9.FS	10.FS	11.FS	>11. FS	Summe 1. bis >11.FS
Allgemeine Sprachwiss.													
- Magister HF					1		3	6	6	5	7	9	37
- Magister NF				1				1	4		2	4	12
- Promotion		1	1	1							1	1	5
Amerikanistik:Kul-/Lit.wi													
- Magister NF							2	9	3	3	5	6	28
Amerikanistik:Kul/Lit/Spr													
- Magister HF							3	10	12	16	11	29	81
- Promotion	2			1	1		2						6
Angewandte Linguistik													
- Magister HF					1	2	1	27	33	20	13	15	112
- Magister NF			1				5	3	6	3	8	10	36
- Promotion	1												1
Anglistik u.Amerikanistik													
- Master	14												14
- Bachelor	1		5	13	50	17	7						93
- BA - Ergänzung (70 CP)	58	1	39		1								99
Anglistik:Kul/Lit/Spra.wi													
- Magister HF						1	5	18	10	8	9	21	72
- Promotion	2	1	2	1					1	1	1	2	11
Anglistik:Kult./Lit.wiss.													
- Magister HF									1				1
- Magister NF					1		5	6	11	5	3	6	37
Anglistik:Sprachw./Mediäv													
- Magister HF						2		4	2	3	3	5	19
- Magister NF					1				1	1	2	2	7
- sonst. Weiterbildung				1									1
- Promotion			1										1

Fakultät Sprach-, Literatur- und Kulturwissenschaften
Fallzahlen Studierende - Wintersemester 2008/2009

Studiengang / -fach und angestrebter Abschluß	1. FS	2. FS	3. FS	4. FS	5. FS	6. FS	7. FS	8. FS	9.FS	10.FS	11.FS	>11. FS	Summe 1. bis >11.FS
D S H - Kurs													
- Abschl. ohne akad. Grad	34	1											35
Deutsch													
- Diplomhandelslehrer II					4		2			1			7
- LA/MS			3	8	17	10	11	5	13	4	3	2	76
- LA/GY			3	40	58	24	39	22	36	19	31	31	303
- LA/BS				2	9		4			2	4	5	26
- LA Bachelor	122		274										396
- LA Bachelor BS	20		31										51
- LA/MS/Erweiterungsfach	2												2
- LA/GY/Erweiterungsfach	5			2			1						8
- LA/BS/Erweiterungsfach	1				1							1	3
Deutsch als Zweitsprache													
- LA/MS					1								1
- LA/MS/Erweiterungsfach	1			5	2	1				2	1	1	13
- LA/GY/Erweiterungsfach	33	4	25	61	14	15	5	5	1	2	2	2	169
- LA/BS/Erweiterungsfach	3	1	3	4	2	3		1					18
- Zertifikat/Aufbau												1	1
Englisch													
- Diplomhandelslehrer II					1			1		1		3	6
- LA/MS				4	2	1		2	1	2		1	13
- LA/GY		1	3	44	50	42	51	40	62	26	27	44	390
- LA/BS			1		4	6	4	2	4	5	1	2	29
- LA Bachelor	78	4	87	1									170
- LA Bachelor BS	5		5										10
- LA/GY/Erweiterungsfach				3			1						4
Europäische Sprachen													
- Master	8												8

Fakultät Sprach-, Literatur- und Kulturwissenschaften
Fallzahlen Studierende - Wintersemester 2008/2009

Studiengang / -fach und angestrebter Abschluß	1. FS	2. FS	3. FS	4. FS	5. FS	6. FS	7. FS	8. FS	9.FS	10.FS	11.FS	>11. FS	Summe 1. bis >11.FS
Französisch													
- Diplomhandelslehrer II						1	1	1					3
- LA/MS							2	1	2	1		1	7
- LA/GY			1	29	30	19	35	33	30	15	16	14	222
- LA Bachelor	38		31	1									70
- LA Bachelor BS	1												1
- LA/GY/Erweiterungsfach		1	2	2	1			1			1		8
German Studies/Culture													
- Master	11	3	18	2	10	2	12	2	7		1	1	69
- Master/Aufbau			1										1
- sonst. Weiterbildung	1												1
- Promotion												1	1
Germanistik/Deutsch Fremd													
- Magister HF		1	1	1	2	5	13	37	28	34	32	57	211
- Magister NF				1		2	3	7	4	8	10	20	55
- sonst. Weiterbildung	1												1
- Promotion							1					1	2
Germanistik/Literaturwiss													
- Magister HF						1	7	31	29	22	36	52	178
- Magister NF						2	4	2	9	14	10	17	58
- sonst. Weiterbildung	2												2
- Promotion	4	5	3	1		1	1	1	1	1	2	4	24
Germanistik/Sprachwissen.													
- Magister HF						2	2	14	11	10	11	10	60
- Magister NF					1	1	1	10	4	4	6	11	38
- sonst. Weiterbildung	2												2
- Promotion	2	1	2	2	1	1		1	1				11

Fakultät Sprach-, Literatur- und Kulturwissenschaften
Fallzahlen Studierende - Wintersemester 2008/2009

Studiengang / -fach und angestrebter Abschluß	1. FS	2. FS	3. FS	4. FS	5. FS	6. FS	7. FS	8. FS	9.FS	10.FS	11.FS	>11. FS	Summe 1. bis >11.FS
Germanistik:Lit. u.Kultur													
- Master	9												9
- Bachelor	1		5	15	52	14	8						95
- BA - Ergänzung (70 CP)	105	5	149		1	1							261
Germanistik:Sprach u.Kult													
- Master	12												12
- Bachelor	4	5	7	21	46	22	21						126
- BA - Ergänzung (70 CP)	76	4	81	1		1							163
- Abschluß im Ausland	4		1										5
Gräzistik													
- Magister HF							1					1	2
- BA - Ergänzung (70 CP)	1		4										5
- Promotion			1										1
Griechisch													
- LA/GY				1	1		1	1		1			5
- LA Bachelor	4												4
- LA/GY/Erweiterungsfach	1		1	7	1							2	12
Italienisch													
- LA/GY				2	1	3	3	4	5	3	3	1	25
- LA Bachelor	37												37
- LA Bachelor BS	3												3
- LA/GY/Erweiterungsfach	3	2	3	1			2	1		2			14
Klassische Philologie													
- Promotion			1										1
Latein													
- LA/GY	1	1	3	11	16	12	22	13	17	4	10	6	116
- LA Bachelor	22		9										31
- LA/GY/Erweiterungsfach	3		1	7	2	4						3	20

Fakultät Sprach-, Literatur- und Kulturwissenschaften
Fallzahlen Studierende - Wintersemester 2008/2009

Studiengang / -fach und angestrebter Abschluß	1. FS	2. FS	3. FS	4. FS	5. FS	6. FS	7. FS	8. FS	9.FS	10.FS	11.FS	>11. FS	Summe 1. bis >11.FS
Latinistik													
- Magister HF								1	1	1		2	5
- Magister NF							2	2		1		1	6
- Bachelor			1		1		1						3
- BA - Ergänzung (70 CP)	5		6										11
Polnisch													
- LA Bachelor	2												2
Romanistik													
- Master	4												4
Romanistik/Französisch													
- Bachelor				18	15	11	3						47
- BA - Ergänzung (70 CP)	19	2	16										37
Romanistik/Italienisch													
- Bachelor		3	1	3	6	3	4						20
- BA - Ergänzung (70 CP)	39		6										45
Romanistik/Literaturwiss.													
- Magister HF				1	1	5	8	14	9	9	5	25	77
- Magister NF			1		1	3	8	11	12	12	16	18	82
- Promotion		1		2		1			2	1		2	9
Romanistik/Spanisch													
- Bachelor	4	1	5	16	20	11	5	1					63
- BA - Ergänzung (70 CP)	19	4	28										51
Romanistik/Sprachwissen.													
- Magister HF			1			3	15	29	20	14	18	23	123
- Magister NF		1				3	8	19	19	21	12	34	117
- Promotion	1	2		2	2								7

Fakultät Sprach-, Literatur- und Kulturwissenschaften
Fallzahlen Studierende - Wintersemester 2008/2009

Studiengang / -fach und angestrebter Abschluß	1. FS	2. FS	3. FS	4. FS	5. FS	6. FS	7. FS	8. FS	9.FS	10.FS	11.FS	>11. FS	Summe 1. bis >11.FS
Russisch													
- LA/MS				1	1				2				4
- LA/GY			1	8	20	4	9	2	7	2	1	4	58
- LA Bachelor	12		3										15
- LA/MS/Erweiterungsfach				1									1
- LA/GY/Erweiterungsfach				1								1	2
Slavistik													
- Master	8												8
- Magister HF				1	1	4	7	25	11	6	7	13	75
- Magister NF					1	4	9	21	12	6	11	24	88
- Promotion	3	2	1	2	1							1	10
Slavistik/Literaturwissen													
- Magister HF								1				1	2
- Magister NF						1		1					2
- Promotion						1							1
Slavistik/Polnisch													
- Bachelor	1	1	4	7	13	3	6						35
- BA - Ergänzung (70 CP)	5		14										19
Slavistik/Russisch													
- Bachelor	1			1	20	5	9						36
- BA - Ergänzung (70 CP)	25	1	24										50
Slavistik/Sprachwissensch													
- Magister HF							1	1		1			3
- Magister NF								1				1	2
Slavistik/Tschechisch													
- Bachelor			1	2	11	3	6						23
- BA - Ergänzung (70 CP)	9		9			1							19
- Abschluß im Ausland		1											1

Fakultät Sprach-, Literatur- und Kulturwissenschaften
Fallzahlen Studierende - Wintersemester 2008/2009

Studiengang / -fach und angestrebter Abschluß	1. FS	2. FS	3. FS	4. FS	5. FS	6. FS	7. FS	8. FS	9.FS	10.FS	11.FS	>11. FS	Summe 1. bis >11.FS
Spanisch													
- Diplomhandelslehrer II					2	1	1	1					5
- LA/GY		2	8	30	16	17	27	24	20	9	3	5	161
- LA Bachelor	27	3	15	1									46
- LA Bachelor BS	1												1
- LA/GY/Erweiterungsfach	1			1			2	3	1	1		2	11
Sprach-,Lit-,Kult.wiss.													
- Bachelor	205	15	262	49	130	48	39	1					749
- Abschluß im Ausland	74	5	3										82
- Promotion	1												1
Studienkolleg T - Kurs													
- Abschl. ohne akad. Grad	1	7	1	1									10
Tschechisch													
- LA Bachelor	6												6
Summe	1211	93	1220	445	648	350	461	480	471	332	345	563	6619

Studentenstatistik zum Studienjahr 2008/2009

Übersichten der Fakultät Erziehungswissenschaften

Gliederung

Statistische Angaben nach Studiengängen / -fächern zu

- Studienanfänger, 1. Fachsemester und 1. Hochschulsemester – Wintersemester im Vergleich (WS 06/07 – WS 08/09)
- Studienanfänger, 1. Fachsemester und 1. Hochschulsemester – Sommersemester im Vergleich (SS 07 – SS 09)
- Studienanfänger im 1. Fachsemester (Frauen/Ausländer) – Wintersemester im Vergleich (WS 06/07 – WS 08/09)
- Studienanfänger im 1. Fachsemester (Frauen/Ausländer) – Sommersemester im Vergleich (SS 07 – SS09)
- Studierende in der Regelstudienzeit – Wintersemester im Vergleich (WS 06/07 – WS 08/09)
- Kopffzahlen Studierende im Wintersemester 2008/09
- Fallzahlen Studierende im Wintersemester 2008/09

Erläuterungen siehe Rückseite

Legende

Bew	- Gesamtbewerberzahl (1. und höheres Fachsemester)
FS	- Fachsemester
HS	- Hochschulse semester an deutschen Hochschulen
RSZ	- Regelstudienzeit
Beurl	- Anzahl der beurlaubten Studenten
wbl	- weiblich
Ausl	- Ausländer
LA/GS	- Lehramt Grundschule
LA/BS	- Lehramt an berufsbildenden Schulen
berufsbegl	- berufsbegleitend
HF	- Hauptfach
NF	- Nebenfach

Fakultät Erziehungswissenschaften
Studienanfänger, 1. Fachsemester und 1. Hochschulsesemester - Wintersemester im Vergleich

Studiengang / -fach und angestrebter Abschluß	WS 06						WS 07						WS 08					
	Bew	Ges	1. FS	Durch.- Alter	1. HS	Durch.- Alter	Bew	Ges	1. FS	Durch.- Alter	1. HS	Durch.- Alter	Bew	Ges	1. FS	Durch.- Alter	1. HS	Durch.- Alter
Bautechnik																		
- LA/BS	17	9	9	24,3	5	21,0							2					
- LA Bachelor BS													6	2	2	24,5	2	24,5
Berufl. Schulen																		
- LA Bachelor BS							352	138	138	22,9	100	22,5						
Berufspäd. int. Entw.arb.																		
- Master	9	9	9	24,2	9	24,2	10	8				8	24,0					
- Master/Aufbau	55	52	52	25,2	52	25,2	69	51	2	21,0	51	24,3						
- sonst. Weiterbildung	4	3	3	25,0	3	25,0	2	2	2	43,0								
- Promotion	1	1	1	44,0			3	3	3	31,3								
Berufspädagogik																		
- Promotion	2	2	2	31,0	1	26,0	4	1	1	36,0								
Chemietechnik																		
- LA/BS	4	4	4	23,3	3	23,0	1	1	1	26,0								
- LA Bachelor BS													5	3	3	21,7	2	18,5
Deutsch																		
- LA/GS/Erweiterungsfach													1	1	1	43,0		
Deutsch als Zweitsprache																		
- LA/GS/Erweiterungsfach	6	6	6	26,0			1	1	1	27,0			3	3	3	24,3		
Elektrotechnik																		
- LA/BS	2	1	1	19,0	1	19,0	1											
- LA Bachelor BS													5	3	3	20,3	3	20,3
Erzieh.wiss./Soz.päd.																		
- Diplom	1253	40	40	24,5	27	24,3	1423	44	44	25,1	34	24,5	1461	79	79	23,0	56	21,9
- Abschluß im Ausland	2	2	2	24,0	2	24,0												
- Promotion	2	2	2	33,5			2	2	2	27,5			7	7	7	29,0		
Erziehungswissenschaft																		
- sonst. Weiterbildung	1	1	1	27,0	1	27,0	2	1	1	28,0	1	28,0						
- Abschluß im Ausland	1	1	1	22,0	1	22,0	3	3	3	22,7	3	22,7	2	1	1	22,0	1	22,0

Fakultät Erziehungswissenschaften
Studienanfänger, 1. Fachsemester und 1. Hochschulsesemester - Wintersemester im Vergleich

Studiengang / -fach und angestrebter Abschluß	WS 06						WS 07						WS 08					
	Bew	Ges	1. FS	Durch.- Alter	1. HS	Durch.- Alter	Bew	Ges	1. FS	Durch.- Alter	1. HS	Durch.- Alter	Bew	Ges	1. FS	Durch.- Alter	1. HS	Durch.- Alter
Farbtechn./Raumgestaltung - LA Bachelor BS													23	7	7	22,3	4	22,0
Gesundheit u. Pflege - LA/BS	177	30	30	26,9	20	27,7	4	1	1	23,0			1					
- LA Bachelor BS													175	42	42	24,2	37	23,7
Grundschuldidaktik - LA/GS	1042	88	88	21,9	66	21,1	20	2	2	29,5			4	2	2	30,5		
Holztechnik - LA/BS	6	4	4	23,0	3	21,7												
- LA Bachelor BS													6	3	3	25,3	1	29,0
Kindheitsforschung - Master							4	4	4	29,8	1	23,0	49	19	19	24,5	1	23,0
Lebensm./Ernährungsw./Hausw - LA/BS	58	40	40	22,7	24	22,0	1	1	1	21,0			1	1	1	22,0		
- LA Bachelor BS													96	45	45	21,9	32	21,6
Metall- u.Maschinentechn. - LA/BS	10	7	7	23,0	1	20,0	4											
- LA Bachelor BS													14	9	9	24,4	4	22,8
Sozialpädagogik - LA/BS	95	31	31	20,6	24	19,9	1	1	1	21,0			1					
- LA Bachelor BS													93	18	18	20,7	14	19,9
Textil-u.Bekleidungstech. - sonst. Weiterbildung							1	1	1	31,0	1	31,0						
- Abschluß im Ausland							1	1	1	19,0	1	19,0						
- Promotion	1	1	1	28,0														
Vocational Educatio - Master/Aufbau							12	12	12	28,4	10	28,4	57	53	14	29,3	51	25,4
Summe	2748	334	334	23,7	243	23,1	1921	278	221	24,3	210	23,6	2012	298	259	23,6	208	22,9

Fakultät Erziehungswissenschaften
Studienanfänger, 1. Fachsemester und 1. Hochschulsesemester - Sommersemester im Vergleich

Studiengang / -fach und angestrebter Abschluß	SS 07						SS 08						SS 09					
	Bew	Ges	1. FS	Durch.- Alter	1. HS	Durch.- Alter	Bew	Ges	1. FS	Durch.- Alter	1. HS	Durch.- Alter	Bew	Ges	1. FS	Durch.- Alter	1. HS	Durch.- Alter
Bautechnik - LA/BS	3	2	2	23,5														
Berufl. Schulen - LA Bachelor BS							9	4	4	25,0								
Berufspäd. int. Entw.arb. - Master	2						2	1			1	22,0	1					
- Master/Aufbau	11	9	9	24,6	9	24,6	42	36			36	23,3						
- Promotion	2	2	2	26,0			3	1	1	36,0								
Berufspädagogik - Promotion	2	2	2	29,0	2	29,0	1	1	1	29,0			1	1	1	27,0		
Chemietechnik - LA/BS	5	5	5	26,4	1	20,0	1	1	1	26,0								
Deutsch als Zweitsprache - LA/GS/Erweiterungsfach	16	16	16	26,1			1	1	1	28,0			3	3	3	23,7		
Elektrotechnik - LA/BS	1	1	1	26,0														
Erzieh.wiss./Soz.päd. - Diplom	29	1	1	24,0			16	4	4	28,8			22	2	2	27,5		
- sonst. Weiterbildung													1	1	1	34,0	1	34,0
- Abschluß im Ausland							2	1	1	26,0	1	26,0	3	3	3	22,3	3	22,3
- Promotion	3	2	2	28,5			3	2	2	34,0			5	5	4	27,8	1	46,0
Erziehungswissenschaft - Abschluß im Ausland	2	2	2	29,0	2	29,0							4	3	3	23,0	3	23,0
Gesundheit u. Pflege - LA/BS	5	1	1	23,0			3											
- LA Bachelor BS													4	1	1	30,0		
Grundschuldidaktik - LA/GS	259	27	27	23,4	11	20,9	5	2	2	30,5			2	1	1	32,0		

Fakultät Erziehungswissenschaften

Studienanfänger, 1. Fachsemester und 1. Hochschulse semester - Sommersemester im Vergleich

Studiengang / -fach und angestrebter Abschluß	SS 07						SS 08						SS 09					
	Bew	Ges	1. FS	Durch.- Alter	1. HS	Durch.- Alter	Bew	Ges	1. FS	Durch.- Alter	1. HS	Durch.- Alter	Bew	Ges	1. FS	Durch.- Alter	1. HS	Durch.- Alter
Lebensm/Ernährungsw/Hausw - LA/BS - LA Bachelor BS	3	2	2	22,0			1	1	1	22,0			2	2	2	24,0		
Sozialpädagogik - LA/BS - LA Bachelor BS	43	12	12	21,3	8	20,9	1						1	1	1	29,0		
Textil-u.Bekleidungstech. - sonst. Weiterbildung - Abschluß im Ausland	1 2	1 2	1 2	29,0 21,5	1 2	29,0 21,5												
Vocational Education - Master/Aufbau							4	4	3	26,3	3	24,3	5	1	1	30,0		
Summe	389	87	87	24,4	36	22,9	94	59	21	28,1	41	23,4	54	24	23	26,2	8	27,0

Fakultät Erziehungswissenschaften
Studienanfänger im 1. Fachsemester (Frauen / Ausländer) - Wintersemester im Vergleich

Studiengang / -fach und angestrebter Abschluß	WS 06					WS 07					WS 08				
	Ges	davon wbl.	in %	davon Ausl.	in %	Ges	davon wbl.	in %	davon Ausl.	in %	Ges	davon wbl.	in %	davon Ausl.	in %
Bautechnik - LA/BS - LA Bachelor BS	9	4	44,4								2				
Berufl. Schulen - LA Bachelor BS						138	103	74,6	1	0,7					
Berufspäd. int. Entw.arb. - Master - Master/Aufbau - sonst. Weiterbildung - Promotion	9 52 3 1	5 31 1	55,6 59,6 33,3	9 52 3 1	100,0 100,0 100,0 100,0										
Berufspädagogik - Promotion	2			2	100,0	1	1	100,0	1	100,0					
Chemietechnik - LA/BS - LA Bachelor BS	4	1	25,0			1	1	100,0			3	1	33,3		
Deutsch - LA/GS/Erweiterungsfach											1				
Deutsch als Zweitsprache - LA/GS/Erweiterungsfach	6	5	83,3			1	1	100,0			3	3	100,0		
Elektrotechnik - LA/BS - LA Bachelor BS	1										3				
Erzieh.wiss./Soz.päd. - Diplom - Abschluß im Ausland - Promotion	40 2 2	33 1 2	82,5 50,0 100,0	9 2	22,5 100,0	44 2	37 2	84,1 100,0	4	9,1	79 7	66 5	83,5 71,4	4 1	5,1 14,3
Erziehungswissenschaft - sonst. Weiterbildung - Abschluß im Ausland	1 1			1 1	100,0 100,0	1 3	1 2	100,0 66,7	1 3	100,0 100,0	1 1	1 1	100,0 100,0	1 1	100,0 100,0

Fakultät Erziehungswissenschaften
Studienanfänger im 1. Fachsemester (Frauen / Ausländer) - Wintersemester im Vergleich

Studiengang / -fach und angestrebter Abschluß	WS 06					WS 07					WS 08				
	Ges	davon wbl.	in %	davon Ausl.	in %	Ges	davon wbl.	in %	davon Ausl.	in %	Ges	davon wbl.	in %	davon Ausl.	in %
Farbtechn./Raumgestaltung - LA Bachelor BS											7	5	71,4	1	14,3
Gesundheit u. Pflege - LA/BS - LA Bachelor BS	30	24	80,0			1	1	100,0			42	37	88,1		
Grundschuldidaktik - LA/GS	88	75	85,2			2	2	100,0			2	2	100,0		
Holztechnik - LA/BS - LA Bachelor BS	4	1	25,0								3	1	33,3		
Kindheitsforschung - Master						4	4	100,0			19	18	94,7		
Lebensm/Ernährungsw/Hausw - LA/BS - LA Bachelor BS	40	32	80,0			1	1	100,0			1	1	100,0		
Lebensm/Ernährungsw/Hausw - LA/BS - LA Bachelor BS											45	41	91,1	1	2,2
Metall- u.Maschinentechn. - LA/BS - LA Bachelor BS	7										9				
Sozialpädagogik - LA/BS - LA Bachelor BS	31	25	80,6			1	1	100,0			18	15	83,3		
Textil-u.Bekleidungstech. - sonst. Weiterbildung - Abschluß im Ausland - Promotion						1	1	100,0	1	100,0					
Textil-u.Bekleidungstech. - sonst. Weiterbildung - Abschluß im Ausland - Promotion	1	1	100,0	1	100,0	1			1	100,0					
Vocational Educatio - Master/Aufbau						12	4	33,3	12	100,0	14	6	42,9	14	100,0
Summe	334	241	72,2	81	24,3	221	164	74,2	31	14,0	259	202	78,0	22	8,5

Ffakultät Erziehungswissenschaften
Studienanfänger im 1. Fachsemester (Frauen / Ausländer) - Sommersemester im Vergleich

Studiengang / -fach und angestrebter Abschluß	SS 07					SS 08					SS 09				
	Ges	davon wbl.	in %	davon Ausl.	in %	Ges	davon wbl.	in %	davon Ausl.	in %	Ges	davon wbl.	in %	davon Ausl.	in %
Bautechnik - LA/BS	2														
Berufl. Schulen - LA Bachelor BS						4	2	50,0							
Berufspäd. int. Entw. arb. - Master/Aufbau	9	7	77,8	9	100,0										
- Promotion	2	2	100,0	2	100,0	1	1	100,0	1	100,0					
Berufspädagogik - Promotion	2			2	100,0	1	1	100,0	1	100,0	1	1	100,0	1	100,0
Chemietechnik - LA/BS	5	4	80,0			1	1	100,0							
Deutsch als Zweitsprache - LA/GS/Erweiterungsfach	16	16	100,0			1	1	100,0			3	3	100,0		
Elektrotechnik - LA/BS	1	1	100,0												
Erzieh.wiss./Soz.päd. - Diplom	1	1	100,0	1	100,0	4	4	100,0	2	50,0	2	2	100,0		
- sonst. Weiterbildung											1			1	100,0
- Abschluß im Ausland						1			1	100,0	3	3	100,0	3	100,0
- Promotion	2	1	50,0			2	2	100,0	1	50,0	4	2	50,0	1	25,0
Erziehungswissenschaft - Abschluß im Ausland	2	1	50,0	2	100,0						3	3	100,0	3	100,0
Gesundheit u. Pflege - LA/BS	1	1	100,0												
- LA Bachelor BS											1	1	100,0		
Grundschuldidaktik - LA/GS	27	25	92,6	1	3,7	2	2	100,0			1	1	100,0		

Ffakultät Erziehungswissenschaften
Studienanfänger im 1. Fachsemester (Frauen / Ausländer) - Sommersemester im Vergleich

Studiengang / -fach und angestrebter Abschluß	SS 07					SS 08					SS 09				
	Ges	davon wbl.	in %	davon Ausl.	in %	Ges	davon wbl.	in %	davon Ausl.	in %	Ges	davon wbl.	in %	davon Ausl.	in %
Lebensm/Ernährungsw/Hausw - LA/BS - LA Bachelor BS	2	2	100,0			1	1	100,0			2	1	50,0		
Sozialpädagogik - LA/BS - LA Bachelor BS	12	12	100,0								1	1	100,0		
Textil-u.Bekleidungstech. - sonst. Weiterbildung - Abschluß im Ausland	1			1	100,0										
	2	2	100,0	2	100,0										
Vocational Education - Master/Aufbau						3			3	100,0	1	1	100,0	1	100,0
Summe	87	75	86,2	20	23,0	21	15	71,4	9	42,9	23	19	82,6	10	43,5

Fakultät Erziehungswissenschaften
Studierende in der Regelstudienzeit - Wintersemester im Vergleich

Studiengang / -fach und angestrebter Abschluß	WS 06			WS 07			WS 08		
	Ges	davon in der RSZ	in %	Ges	davon in der RSZ	in %	Ges	davon in der RSZ	in %
Bau-Holz- u.Gestalt.techn - LA/BS	3			1					
Bautechnik - LA/BS - LA Bachelor BS	59	49	83,1	38	37	97,4	32 4	28 4	87,5 100,0
Beruf.Bild/Beruf.Erw.bild - Zertifikat/Zusatz/Fernstudium - Promotion	19 1	2 1	10,5 100,0	15			7		
Beruf. Schulen - LA Bachelor BS				138	138	100,0			
Berufspäd. int. Entw.arb. - Master - Master/Aufbau - sonst. Weiterbildung - Promotion	16 95 4 2	15 72 3 2	93,8 75,8 75,0 100,0	17 118 3 6	2 26 2 6	11,8 22,0 66,7 100,0	12 82 3 8	1 4 8 8	8,3 4,9 100,0 100,0
Berufspädagogik - Promotion	7	3	42,9	8	6	75,0	8	6	75,0
Chemietechnik - LA/BS - LA Bachelor BS	14	11	78,6	13	10	76,9	11 7	9 7	81,8 100,0
Deutsch - LA/GS - LA/GS/Erweiterungsfach	6			4			1 1	1	100,0
Deutsch als Zweitsprache - LA/GS/Erweiterungsfach	13	9	69,2	11	8	72,7	16	11	68,8
Elektrotechnik - LA/BS - LA Bachelor BS	18	17	94,4	14	14	100,0	11 5	7 5	63,6 100,0

Fakultät Erziehungswissenschaften
Studierende in der Regelstudienzeit - Wintersemester im Vergleich

Studiengang / -fach und angestrebter Abschluß	WS 06			WS 07			WS 08		
	Ges	davon in der RSZ	in %	Ges	davon in der RSZ	in %	Ges	davon in der RSZ	in %
Englisch - LA/GS/Erweiterungsfach							1	1	100,0
Erzieh.wiss./Soz.päd. - Diplom	333	222	66,7	321	215	67,0	359	253	70,5
- Abschluß im Ausland	2	2	100,0						
- Promotion	32	16	50,0	21	10	47,6	25	15	60,0
Erziehungswissenschaft - Magister HF	227	134	59,0	181	85	47,0	138	51	37,0
- sonst. Weiterbildung	2	1	50,0	2	1	50,0	2		
- Abschluß im Ausland	1	1	100,0	4	4	100,0	1	1	100,0
Ethik - LA/GS/Weiterbild./berufsbegl.	2	2	100,0						
Ethik/Philosophie - LA/GS/Erweiterungsfach	1	1	100,0	1					
- LA/BS/Weiterbild./berufsbegl.	3	3	100,0						
Evangelische Religion - LA/GS	2			1					
- LA/GS/Erweiterungsfach	1	1	100,0	1			1		
Farbtechn./Raumgestaltung - LA Bachelor BS							17	17	100,0
Gesundheit u. Pflege - LA/BS	192	192	100,0	175	142	81,1	146	102	69,9
- LA Bachelor BS							71	71	100,0
Grundschuldidaktik - LA/GS	566	477	84,3	492	420	85,4	385	335	87,0
Hauswirtschaft - LA/MS/Weiterbild./berufsbegl.	5	5	100,0						

Fakultät Erziehungswissenschaften
Studierende in der Regelstudienzeit - Wintersemester im Vergleich

Studiengang / -fach und angestrebter Abschluß	WS 06			WS 07			WS 08		
	Ges	davon in der RSZ	in %	Ges	davon in der RSZ	in %	Ges	davon in der RSZ	in %
Holztechnik									
- LA/BS	22	20	90,9	16	12	75,0	10	7	70,0
- LA Bachelor BS							7	7	100,0
Kindheitsforschung									
- Master				4	4	100,0	21	21	100,0
Kunsterziehung									
- LA/GS	1								
Lebensm/Ernährungsw/Hausw									
- LA/BS	183	163	89,1	143	129	90,2	114	86	75,4
- LA Bachelor BS							70	70	100,0
Mathematik									
- LA/GS	2	1	50,0						
Metall- u.Maschinentechn.									
- LA/BS	55	45	81,8	48	34	70,8	32	15	46,9
- LA Bachelor BS							15	15	100,0
Pädagogik									
- Promotion							1	1	100,0
Sozialpädagogik									
- LA/BS	200	179	89,5	188	142	75,5	159	107	67,3
- LA Bachelor BS							53	53	100,0
- Diplom/Aufbau/Fernstudium	1			1					
Textil-u.Bekleidungstechn.									
- sonst. Weiterbildung				1	1	100,0			
- Abschluß im Ausland				1	1	100,0			
- Promotion	3	2	66,7	2	2	100,0			
Vocational Educatio									
- Master/Aufbau				12	12	100,0	68	68	100,0
Summe	2093	1651	78,9	2001	1463	73,1	1901	1387	73,0

Fakultät Erziehungswissenschaften
Kopfzahlen Studierende - Wintersemester 2008/2009

Studiengang / -fach und angestrebter Abschluß	1. FS	2. FS	3. FS	4. FS	5. FS	6. FS	7. FS	8. FS	9.FS	10.FS	> 10. FS	Sum- me	davon weibl.	in %	davon Ausl.	in %	Beurl.
Bautechnik - LA/BS - LA Bachelor BS				3	6	1	9	3	6	1	3	32 4	15	46,9			2
Beruf.Bild/Beruf.Erw.bild - Zertifikat/Zusatz/Fernstudium							1		2	1	3	7	7	100,0			1
Berufspäd. int. Entw.arb. - Master - Master/Aufbau - Promotion				1	11							12 82 8	10 52 4	83,3 63,4 50,0	12 81 8	100,0 98,8 100,0	1
Berufspädagogik - Promotion		1	1	2	2						2	8	4	50,0	6	75,0	
Chemietechnik - LA/BS - LA Bachelor BS		1		3	1		1			3	2	11 7	7 3	63,6 42,9			
Deutsch - LA/GS - LA/GS/Erweiterungsfach											1	1 1	1	100,0			
Deutsch als Zweitsprache - LA/GS/Erweiterungsfach	3			7	3	1	2					16	16	100,0	1	6,3	3
Elektrotechnik - LA/BS - LA Bachelor BS					2		2	1	1	1	4	11 5	1	9,1			1
Englisch - LA/GS/Erweiterungsfach				1								1	1	100,0			
Erzieh.wiss./Soz.päd. - Diplom - Promotion	79 7	3 1	43 2	7 1	38 1	10 3	31 2	9	32 1	16 1	91 6	359 25	290 16	80,8 64,0	22 5	6,1 20,0	31 2

Fakultät Erziehungswissenschaften
Kopfzahlen Studierende - Wintersemester 2008/2009

Studiengang / -fach und angestrebter Abschluß	1. FS	2. FS	3. FS	4. FS	5. FS	6. FS	7. FS	8. FS	9.FS	10.FS	> 10. FS	Sum- me	davon weibl.	in %	davon Ausl.	in %	Beurl.
Erziehungswissenschaft																	
- Magister HF			1	1	1	1	3	15	29	12	75	138	117	84,8			12
- sonst. Weiterbildung			1				1					2	2	100,0	2	100,0	1
- Abschluß im Ausland	1											1	1	100,0	1	100,0	
Evangelische Religion																	
- LA/GS/Erweiterungsfach						1						1	1	100,0			1
Farbtechn./Raumgestaltung																	
- LA Bachelor BS	7		10									17	13	76,5	2	11,8	
Gesundheit u. Pflege																	
- LA/BS			1	1	31	8	32	4	24	7	38	146	128	87,7			12
- LA Bachelor BS	42	2	27									71	63	88,7			2
Grundschuldidaktik																	
- LA/GS	2	2	10	52	73	67	129	15	18	4	13	385	345	89,6			41
Holztechnik																	
- LA/BS					2		2	2	1		3	10	3	30,0			2
- LA Bachelor BS	3		4									7	3	42,9			
Kindheitsforschung																	
- Master	19		2									21	20	95,2			
Lebensm/Ernährungsw/Hausw																	
- LA/BS	1			2	25	5	19	9	25	12	16	114	91	79,8			18
- LA Bachelor BS	45		25									70	62	88,6	1	1,4	
Metall- u.Maschinentechn.																	
- LA/BS					4	1	7	1	2	5	12	32	10	31,3			5
- LA Bachelor BS	9		6									15					
Pädagogik																	
- Promotion		1										1	1	100,0			
Sozialpädagogik																	
- LA/BS			1	11	24	12	26	14	19	8	44	159	128	80,5			13
- LA Bachelor BS	18		35									53	44	83,0			

Fakultät Erziehungswissenschaften

Kopfzahlen Studierende - Wintersemester 2008/2009

Studiengang / -fach und angestrebter Abschluß	1. FS	2. FS	3. FS	4. FS	5. FS	6. FS	7. FS	8. FS	9.FS	10.FS	> 10. FS	Sum- me	davon weibl.	in %	davon Ausl.	in %	Beurl.
Vocational Educatio - Master/Aufbau	14	1	51	2								68	32	47,1	68	100,0	
Summe	259	13	233	132	266	111	269	73	164	68	313	1901	1491	78,4	209	11,0	148

Fakultät Erziehungswissenschaften
Fallzahlen Studierende - Wintersemester 2008/2009

Studiengang / -fach und angestrebter Abschluß	1. FS	2. FS	3. FS	4. FS	5. FS	6. FS	7. FS	8. FS	9.FS	10.FS	11.FS	>11. FS	Summe 1. bis >11.FS
Allgemeinb.Schulen - LA Bachelor	385	6	428	1									820
Bautechnik - LA/BS - LA Bachelor BS				3	6	1	9	3	6	1	3		32 4
Beruf.Bild/Beruf.Erw.bild - Zertifikat/Zusatz/Fernstudium							1		2	1	2	1	7
Beruf. Schulen - LA Bachelor BS	135	2	113										250
Berufspäd. int. Entw.arb. - Master - Master/Aufbau - Promotion				1	11								12 82 8
Berufspädagogik - Promotion		1	1	2	2						1	1	8
Chemietechnik - LA/BS - LA Bachelor BS		1		3	1		1	1	3		1	1	12 7
Deutsch - LA/GS - LA/GS/Erweiterungsfach			2	11	16	7	17	4	9	1	3	1	71 1
Deutsch als Zweitsprache - LA/GS - LA/GS/Erweiterungsfach		1		1									2 35
Elektrotechnik - LA/BS - LA Bachelor BS					2		2	1	1	1	4		11 5

Fakultät Erziehungswissenschaften
Fallzahlen Studierende - Wintersemester 2008/2009

Studiengang / -fach und angestrebter Abschluß	1. FS	2. FS	3. FS	4. FS	5. FS	6. FS	7. FS	8. FS	9.FS	10.FS	11.FS	>11. FS	Summe 1. bis >11.FS
Englisch													
- LA/GS			1	7	7	4	2	4	4	2	1	1	33
- LA/GS/Erweiterungsfach				1									1
Erzieh.wiss./Soz.päd.													
- Diplom	79	3	45	7	38	10	31	9	32	16	32	59	361
- BA - Ergänzung (70 CP)				1									1
- BA - Ergänzung (35 CP)	34		12										46
- Promotion	7	1	2	1	1	3	2		1	1	3	3	25
Erziehungswissenschaft													
- Magister HF			1	1	2	1	4	19	34	17	26	54	159
- Magister NF			1	2		1	8	29	27	19	19	25	131
- sonst. Weiterbildung			1				1						2
- Abschluß im Ausland	1												1
Ethik/Philosophie													
- LA/GS	2		1	7	8	7	18	2	5	3	1		54
Evangelische Religion													
- LA/GS			1	5	11	25	51	3	6	2	1	2	107
- LA/GS/Erweiterungsfach				1		1							2
Farbtechn./Raumgestaltung													
- LA/BS				4	4	3	6	1	4				22
- LA Bachelor BS	7		10										17
Gesundheit u. Pflege													
- LA/BS			1	1	31	8	32	4	24	7	27	11	146
- LA Bachelor BS	42	2	27										71
Grundschuldidaktik													
- LA/GS	2	2	10	53	73	67	129	15	18	4	9	4	386
Holztechnik													
- LA/BS					2		2	2	1		1	2	10
- LA Bachelor BS	3		4										7

Fakultät Erziehungswissenschaften
Fallzahlen Studierende - Wintersemester 2008/2009

Studiengang / -fach und angestrebter Abschluß	1. FS	2. FS	3. FS	4. FS	5. FS	6. FS	7. FS	8. FS	9.FS	10.FS	11.FS	>11. FS	Summe 1. bis >11.FS
Katholische Religion - LA/GS			1		10	5	10	1	1		1		29
Kindheitsforschung - Master	19		2										21
Kunsterziehung - LA/GS			2	5	7	5	8	1	2	3	1	1	35
Lebensm/Ernährungsw/Hausw - LA/BS - LA Bachelor BS	1 57			2	25	5	19	9	25	12	13	3	114 82
Mathematik - LA/GS		1		3	8	1	10		2				25
Metall- u.Maschinentechn. - LA/BS - LA Bachelor BS					4	1	7	1	2	5	6	6	32 15
Musik - LA/GS						1	9	1	1				12
Pädagogik - Promotion		1											1
Russisch - LA/GS			3	3	3	6	4	1	1				21
Sozialpädagogik - LA/BS - LA Bachelor BS			1	11	24	12	26	14	19	8	17	27	159 71
Umweltschutz/Umwelttechn. - LA/BS - LA Bachelor BS	1 8	1	1	10	22	6	9	3	7	4	9	3	76 13
Vocational Educatio - Master/Aufbau	14	1	51	2									68
Summe	860	25	809	202	364	182	422	128	238	107	181	205	3723

Studentenstatistik zum Studienjahr 2008/2009

Übersichten der Juristischen Fakultät

Gliederung

Statistische Angaben nach Studiengängen / -fächern zu

- Studienanfänger, 1. Fachsemester und 1. Hochschulsesemester – Wintersemester im Vergleich (WS 06/07 – WS 08/09)
- Studienanfänger, 1. Fachsemester und 1. Hochschulsesemester – Sommersemester im Vergleich (SS 07 – SS 09)
- Studienanfänger im 1. Fachsemester (Frauen/Ausländer) – Wintersemester im Vergleich (WS 06/07 – WS 08/09)
- Studienanfänger im 1. Fachsemester (Frauen/Ausländer) – Sommersemester im Vergleich (SS 07 – SS09)
- Studierende in der Regelstudienzeit – Wintersemester im Vergleich (WS 06/07 – WS 08/09)
- Kopffzahlen Studierende im Wintersemester 2008/09
- Fallzahlen Studierende im Wintersemester 2008/09

Erläuterungen siehe Rückseite

Legende

Bew	- Gesamtbewerberzahl (1. und höheres Fachsemester)
FS	- Fachsemester
HS	- Hochschulsesemester an deutschen Hochschulen
RSZ	- Regelstudienzeit
Beurl	- Anzahl der beurlaubten Studenten
wbl	- weiblich
Ausl	- Ausländer

Juristische Fakultät

Studienanfänger, 1. Fachsemester und 1. Hochschulsesemester - Wintersemester im Vergleich

Studiengang / -fach und angestrebter Abschluß	WS 06						WS 07						WS 08					
	Bew	Ges	1. FS	Durch.- Alter	1. HS	Durch.- Alter	Bew	Ges	1. FS	Durch.- Alter	1. HS	Durch.- Alter	Bew	Ges	1. FS	Durch.- Alter	1. HS	Durch.- Alter
Gemeins.Rechtsraum Europa - Magister/Aufbau	42	23	23	25,9	16	25,1	26	17	17	26,9	16	26,8	22	19	19	27,6	18	27,6
Intell. Property Law - Magister/Aufbau	13	11	11	28,0	2	30,5	15	15	15	25,9	2	24,0	11	9	9	27,1		
Law in Context - Bachelor							587	403	403	20,9	256	19,8	617	432	432	20,5	302	19,9
Rechtswissenschaft - Magister/Aufbau	6	2	2	26,5			9						5	1	1	31,0	1	31,0
- sonst. Weiterbildung	24	24	24	23,3	24	23,3	8	7	7	23,7	7	23,7						
- Abschluß im Ausland	1						17	16	16	22,6	16	22,6	14	14	14	22,9	14	22,9
- Promotion	5	4	4	32,0	1	30,0	6	5	5	28,4			1	1	1	27,0		
Wirtschaft und Recht - Master/Aufbau	25	20	20	25,5	4	22,5	27	16	16	25,4	1	24,0	22	22	22	28,7	1	31,0
Summe	116	84	84	25,6	47	24,3	695	479	479	21,6	298	20,5	692	498	498	21,4	336	20,5

Juristische Fakultät

Studienanfänger, 1. Fachsemester und 1. Hochschulse semester - Sommersemester im Vergleich

Studiengang / -fach und angestrebter Abschluß	SS 07						SS 08						SS 09					
	Bew	Ges	1. FS	Durch.- Alter	1. HS	Durch.- Alter	Bew	Ges	1. FS	Durch.- Alter	1. HS	Durch.- Alter	Bew	Ges	1. FS	Durch.- Alter	1. HS	Durch.- Alter
Intell. Property Law - Magister/Aufbau	8	8	7	28,0	1	25,0	6	6	6	26,0	3	26,0	8	8	8	26,4	1	27,0
Law in Context - Bachelor - Abschluß im Ausland							12	8	8	24,4			10	4	4	24,8	1	24,0
													7	6	6	20,2	6	20,2
Rechtswissenschaft - Magister/Aufbau - Abschluß im Ausland - Promotion	3	3	3	32,7	2	32,5	3						5	1	1	25,0	1	25,0
							3	3	3	22,0	3	22,0						
	7	7	7	27,4			8	5	5	28,2			1	1	1	33,0		
Wirtschaft und Recht - Master/Aufbau	1	1	1	28,0			1	1	1	29,0			4	4	4	29,3		
Summe	19	19	18	28,6	3	30,0	33	23	23	25,5	6	24,0	35	24	24	25,3	9	21,9

Juristische Fakultät

Studienanfänger im 1. Fachsemester (Frauen / Ausländer) - Wintersemester im Vergleich

Studiengang / -fach und angestrebter Abschluß	WS 06					WS 07					WS 08				
	Ges	davon wbl.	in %	davon Ausl.	in %	Ges	davon wbl.	in %	davon Ausl.	in %	Ges	davon wbl.	in %	davon Ausl.	in %
Gemeins.Rechtsraum Europa - Magister/Aufbau	23	15	65,2	16	69,6	17	10	58,8	14	82,4	19	10	52,6	18	94,7
Intell. Property Law - Magister/Aufbau	11	5	45,5	1	9,1	15	8	53,3	1	6,7	9	6	66,7	1	11,1
Law in Context - Bachelor						403	223	55,3	19	4,7	432	245	56,7	20	4,6
Rechtswissenschaft - Magister/Aufbau	2	2	100,0	2	100,0						1			1	100,0
- sonst. Weiterbildung	24	11	45,8	24	100,0	7	3	42,9	7	100,0					
- Abschluß im Ausland						16	10	62,5	16	100,0	14	8	57,1	14	100,0
- Promotion	4	1	25,0	2	50,0	5	4	80,0			1	1	100,0		
Wirtschaft und Recht - Master/Aufbau	20	10	50,0	2	10,0	16	11	68,8	1	6,3	22	12	54,5	5	22,7
Summe	84	44	52,4	47	56,0	479	269	56,2	58	12,1	498	282	56,6	59	11,8

Juristische Fakultät

Studienanfänger im 1. Fachsemester (Frauen / Ausländer) - Sommersemester im Vergleich

Studiengang / -fach und angestrebter Abschluß	SS 07					SS 08					SS 09				
	Ges	davon wbl.	in %	davon Ausl.	in %	Ges	davon wbl.	in %	davon Ausl.	in %	Ges	davon wbl.	in %	davon Ausl.	in %
Intell. Property Law - Magister/Aufbau	7	5	71,4	1	14,3	6	4	66,7	3	50,0	8	8	100,0	2	25,0
Law in Context - Bachelor - Abschluß im Ausland						8	5	62,5	3	37,5	4	4	100,0	2	50,0
						6	4	66,7	3	50,0	6	4	66,7	6	100,0
Rechtswissenschaft - Magister/Aufbau	3	2	66,7	3	100,0						1	1	100,0	1	100,0
- Abschluß im Ausland						3	3	100,0	3	100,0					
- Promotion	7	3	42,9	1	14,3	5	4	80,0			1				
Wirtschaft und Recht - Master/Aufbau	1	1	100,0			1	1	100,0			4	3	75,0	1	25,0
Summe	18	11	61,1	5	27,8	23	17	73,9	9	39,1	24	20	83,3	12	50,0

Juristische Fakultät

Studierende in der Regelstudienzeit - Wintersemester im Vergleich

Studiengang / -fach und angestrebter Abschluß	WS 06			WS 07			WS 08		
	Ges	davon in der RSZ	in %	Ges	davon in der RSZ	in %	Ges	davon in der RSZ	in %
Gemeins.Rechtsraum Europa									
- Magister/Aufbau	27	23	85,2	25	19	76,0	23	20	87,0
Intell. Property Law									
- Magister/Aufbau	11	11	100,0	17	17	100,0	10	9	90,0
Law in Context									
- Bachelor				403	403	100,0	739	739	100,0
Rechtswissenschaft									
- Staatsprüfung	586	314	53,6	385	137	35,6	196	7	3,6
- Magister/Aufbau	9	4	44,4	5	2	40,0	6	2	33,3
- sonst. Weiterbildung	26	25	96,2	8	7	87,5	1		
- Abschluß im Ausland	1	1	100,0	16	16	100,0	14	14	100,0
- Promotion	65	40	61,5	56	32	57,1	51	22	43,1
Wirtschaft und Recht									
- Master/Aufbau	20	20	100,0	32	32	100,0	47	35	74,5
Summe	745	438	58,8	947	665	70,2	1087	848	78,0

Juristische Fakultät

Kopfzahlen Studierende - Wintersemester 2008/2009

Studiengang / -fach und angestrebter Abschluß	1. FS	2. FS	3. FS	4. FS	5. FS	6. FS	7. FS	8. FS	9.FS	10.FS	> 10. FS	Sum- me	davon weibl.	in %	davon Ausl.	in %	Beurl.
Gemeins.Rechtsraum Europa - Magister/Aufbau	19		3		1							23	11	47,8	22	95,7	
Intell. Property Law - Magister/Aufbau	9		1									10	7	70,0	1	10,0	9
Law in Context - Bachelor	432	6	301									739	421	57,0	38	5,1	9
Rechtswissenschaft - Staatsprüfung							1		3	8	184	196	107	54,6	3	1,5	9
- Magister/Aufbau	1			3		2						6	3	50,0	6	100,0	
- sonst. Weiterbildung						1						1	1	100,0	1	100,0	
- Abschluß im Ausland	14											14	8	57,1	14	100,0	
- Promotion	1	5	5	6	2	3	5	4	5	2	13	51	33	64,7	5	9,8	4
Wirtschaft und Recht - Master/Aufbau	22	2	10	1	12							47	27	57,4	7	14,9	3
Summe	498	13	320	10	15	6	6	4	8	10	197	1087	618	56,9	97	8,9	34

Juristische Fakultät

Fallzahlen Studierende - Wintersemester 2008/2009

Studiengang / -fach und angestrebter Abschluß	1. FS	2. FS	3. FS	4. FS	5. FS	6. FS	7. FS	8. FS	9.FS	10.FS	11.FS	>11. FS	Summe 1. bis >11.FS
Gemeins.Rechtsraum Europa - Magister/Aufbau	19		4		1								24
Intell. Property Law - Magister/Aufbau	9		1										10
Law in Context - Bachelor	437	6	303										746
Rechtswissenschaft													
- Staatsprüfung							1		3	8	87	98	197
- Magister NF			1		1		2	14	22	11	22	45	118
- Magister/Aufbau	1			3		2							6
- sonst. Weiterbildung						1							1
- Abschluß im Ausland	14												14
- Promotion	1	5	5	6	2	3	5	4	5	2	1	12	51
Wirtschaft und Recht													
- Master/Aufbau	22	2	10	1	12								47
Summe	503	13	324	10	16	6	8	18	30	21	110	155	1214

Studentenstatistik zum Studienjahr 2008/2009

Übersichten der Fakultät Wirtschaftswissenschaften

Gliederung

Statistische Angaben nach Studiengängen / -fächern zu

- Studienanfänger, 1. Fachsemester und 1. Hochschulsesemester – Wintersemester im Vergleich (WS 06/07 – WS 08/09)
- Studienanfänger, 1. Fachsemester und 1. Hochschulsesemester – Sommersemester im Vergleich (SS 07 – SS 09)
- Studienanfänger im 1. Fachsemester (Frauen/Ausländer) – Wintersemester im Vergleich (WS 06/07 – WS 08/09)
- Studienanfänger im 1. Fachsemester (Frauen/Ausländer) – Sommersemester im Vergleich (SS 07 – SS09)
- Studierende in der Regelstudienzeit – Wintersemester im Vergleich (WS 06/07 – WS 08/09)
- Kopffzahlen Studierende im Wintersemester 2008/09
- Fallzahlen Studierende im Wintersemester 2008/09

Erläuterungen siehe Rückseite

Legende

Bew	-	Gesamtbewerberzahl (1. und höheres Fachsemester)
FS	-	Fachsemester
HS	-	Hochschulsemester an deutschen Hochschulen
RSZ	-	Regelstudienzeit
Beurl	-	Anzahl der beurlaubten Studenten
wbl	-	weiblich
Ausl	-	Ausländer

Fakultät Wirtschaftswissenschaften
Studienanfänger, 1. Fachsemester und 1. Hochschulse semester - Wintersemester im Vergleich

Studiengang / -fach und angestrebter Abschluß	WS 06						WS 07						WS 08					
	Bew	Ges	1. FS	Durch.- Alter	1. HS	Durch.- Alter	Bew	Ges	1. FS	Durch.- Alter	1. HS	Durch.- Alter	Bew	Ges	1. FS	Durch.- Alter	1. HS	Durch.- Alter
Betriebswirtschaftslehre																		
- Diplom	961	163	152	21,0	126	20,6	70	10			10	23,1	23	4			4	24,8
- Master													59	17	17	24,9	5	24,2
- sonst. Weiterbildung	1	1	1	27,0	1	27,0	2	2	2	25,0	1	21,0	3	3	3	24,0	2	21,0
- Abschluß im Ausland	48	45	45	21,8	45	21,8	45	45	13	22,0	45	22,1	53	52	9	22,8	52	21,6
- Promotion	6	5	5	26,0			3	3	3	27,3			7	7	7	28,7		
Internat. Management																		
- Diplom	1						5	1	1	23,0	1	23,0						
- Diplom/Aufbau	22	10	10	25,8	1	31,0	21	11	11	25,5	6	25,0	1	1	1	27,0		
- sonst. Weiterbildung	2	2	2	25,5														
Volkswirtschaftslehre																		
- Diplom	201	82	78	20,6	62	20,3	7	2	1	21,0	1	22,0	4	1			1	22,0
- Master													12	2	2	24,0		
- Abschluß im Ausland	6	6	6	21,5	6	21,5												
- Promotion	2	2	2	25,0			2	1	1	30,0			4	3	3	28,3		
Wirtschaftsinformatik																		
- Diplom	170	80	79	20,5	56	20,5	6						1	1			1	27,0
- Master													14	2	2	30,5	1	34,0
- Bachelor													112	36	36	21,4	26	20,4
- sonst. Weiterbildung	1						2	2			2	24,0						
- Abschluß im Ausland	6	5	5	23,4	5	23,4												
- Promotion	1	1	1	25,0									3	3	3	28,3		
Wirtschaftsingenieurwesen																		
- Diplom	584	156	156	20,2	143	20,0	24	2	1	19,0	1	25,0	6					
- Master													27	6	6	26,2	2	26,0
- Bachelor							882	138	138	20,2	118	19,9	989	162	161	20,2	143	20,0
- sonst. Weiterbildung	1	1	1	26,0	1	26,0												
- Abschluß im Ausland	13	10	10	23,0	10	23,0	14	13	13	22,6	13	22,6	6	5	5	23,6	5	23,6
- Promotion	3	1	1	25,0									1	1	1	30,0		

Fakultät Wirtschaftswissenschaften
Studienanfänger, 1. Fachsemester und 1. Hochschulse semester - Wintersemester im Vergleich

Studiengang / -fach und angestrebter Abschluß	WS 06						WS 07						WS 08					
	Bew	Ges	1. FS	Durch.- Alter	1. HS	Durch.- Alter	Bew	Ges	1. FS	Durch.- Alter	1. HS	Durch.- Alter	Bew	Ges	1. FS	Durch.- Alter	1. HS	Durch.- Alter
Wirtschaftspädagogik																		
- Diplomhandelslehrer I	74	36	36	21,7	26	21,3	4											
- Diplomhandelslehrer II	59	25	25	20,4	23	20,3	2											
- Master													11	3	3	28,0		
- Promotion	1	1	1	31,0			1											
Wirtschaftswissenschaften																		
- Bachelor							1331	341	341	20,8	278	20,3	1360	325	325	20,7	258	20,2
- Diplom/Aufbau	33	19	19	27,4									1					
- sonst. Weiterbildung	3	1	1	27,0	1	27,0	2						5	4	4	23,8	4	23,8
- Abschluß im Ausland	2						34	1	1	20,0	1	20,0						
- Promotion	4	2	2	28,0	2	28,0	1	1	1	30,0	1	30,0	4	4	4	29,0		
Summe	2205	654	638	21,2	508	20,7	2458	573	527	20,9	478	20,6	2706	642	592	21,2	504	20,5

Fakultät Wirtschaftswissenschaften
Studienanfänger, 1. Fachsemester und 1. Hochschulse semester - Sommersemester im Vergleich

Studiengang / -fach und angestrebter Abschluß	SS 07						SS 08						SS 09					
	Bew	Ges	1. FS	Durch.- Alter	1. HS	Durch.- Alter	Bew	Ges	1. FS	Durch.- Alter	1. HS	Durch.- Alter	Bew	Ges	1. FS	Durch.- Alter	1. HS	Durch.- Alter
Betriebswirtschaftslehre																		
- Diplom	61	1	1	21,0	1	21,0	30	1			1	22,0	1					
- Master							2						21	5	5	26,4		
- Abschluß im Ausland	15	14	14	21,4	14	21,4	27	26	11	22,1	26	21,3	1					
- Promotion	2	2	2	26,5	1	30,0	7	6	6	27,8			5	5	5	29,0		
Internat. Management																		
- Diplom/Aufbau	5	5	5	26,6			2	2	2	27,0			1	1	1	28,0		
Volkswirtschaftslehre																		
- Diplom	8	2	2	20,0			4	1			1	25,0	1					
- Promotion	3	3	3	26,3			6	3	3	27,7			5	5	5	26,0		
Wirtschaftsinformatik																		
- Diplom	12	5	5	22,2	2	22,5	2											
- Master													1	1	1	31,0		
- Promotion							2	1	1	29,0			2	2	2	25,5		
Wirtschaftsingenieurwesen																		
- Diplom	18	2	2	21,0			7						2					
- Master													7	1	1	27,0		
- Bachelor							13	1	1	24,0			13					
- Abschluß im Ausland	1	1	1	20,0	1	20,0	1	1	1	21,0	1	21,0	2	2	2	22,5	2	22,5
- Promotion	1	1	1	24,0														
Wirtschaftspädagogik																		
- Promotion	1	1	1	28,0			1	1	1	33,0								
Wirtschaftswissenschaften																		
- Bachelor							55	13	13	22,9	4	20,5	49	8	8	23,8	1	22,0
- Diplom/Aufbau	3	3	3	30,7	2	33,0												
- sonst. Weiterbildung	1	1	1	23,0	1	23,0							4	3	3	23,7	2	23,0
- Abschluß im Ausland							1	1	1	21,0	1	21,0	38	37	37	20,9	36	20,9
- Promotion	1	1	1	28,0			6	5	5	28,8	1	25,0	3	2	2	26,5		
Summe	132	42	42	23,7	22	23,0	166	62	45	24,8	35	21,4	156	72	72	23,3	41	21,1

Fakultät Wirtschaftswissenschaften
Studienanfänger im 1. Fachsemester (Frauen / Ausländer) - Wintersemester im Vergleich

Studiengang / -fach und angestrebter Abschluß	WS 06					WS 07					WS 08				
	Ges	davon wbl.	in %	davon Ausl.	in %	Ges	davon wbl.	in %	davon Ausl.	in %	Ges	davon wbl.	in %	davon Ausl.	in %
Betriebswirtschaftslehre															
- Diplom	152	86	56,6	11	7,2						17	11	64,7	10	58,8
- Master											3	3	100,0	3	100,0
- sonst. Weiterbildung	1			1	100,0	2	2	100,0	2	100,0	9	5	55,6	9	100,0
- Abschluß im Ausland	45	24	53,3	45	100,0	13	9	69,2	13	100,0	7	1	14,3		
- Promotion	5	4	80,0	2	40,0	3	1	33,3							
Internat. Management															
- Diplom						1	1	100,0	1	100,0					
- Diplom/Aufbau	10	8	80,0	10	100,0	11	9	81,8	11	100,0	1	1	100,0	1	100,0
- sonst. Weiterbildung	2	1	50,0	2	100,0										
Volkswirtschaftslehre															
- Diplom	78	32	41,0	5	6,4	1									
- Master											2				
- Abschluß im Ausland	6	6	100,0	6	100,0										
- Promotion	2	1	50,0			1					3	1	33,3		
Wirtschaftsinformatik															
- Diplom	79	12	15,2	11	13,9										
- Master											2	1	50,0	1	50,0
- Bachelor											36	5	13,9	2	5,6
- Abschluß im Ausland	5	3	60,0	5	100,0										
- Promotion	1	1	100,0								3	1	33,3		
Wirtschaftsingenieurwesen															
- Diplom	156	28	17,9	2	1,3	1									
- Master											6			2	33,3
- Bachelor						138	42	30,4	4	2,9	161	45	28,0	5	3,1
- sonst. Weiterbildung	1			1	100,0										
- Abschluß im Ausland	10	3	30,0	9	90,0	13	6	46,2	13	100,0	5	2	40,0	5	100,0
- Promotion	1										1	1	100,0	1	100,0

Fakultät Wirtschaftswissenschaften
Studienanfänger im 1. Fachsemester (Frauen / Ausländer) - Wintersemester im Vergleich

Studiengang / -fach und angestrebter Abschluß	WS 06					WS 07					WS 08				
	Ges	davon wbl.	in %	davon Ausl.	in %	Ges	davon wbl.	in %	davon Ausl.	in %	Ges	davon wbl.	in %	davon Ausl.	in %
Wirtschaftspädagogik															
- Diplomhandelslehrer I	36	22	61,1												
- Diplomhandelslehrer II	25	13	52,0												
- Master											3	1	33,3		
- Promotion	1	1	100,0												
Wirtschaftswissenschaften															
- Bachelor						341	173	50,7	15	4,4	325	187	57,5	22	6,8
- Diplom/Aufbau	19	9	47,4	3	15,8										
- sonst. Weiterbildung	1			1	100,0						4	4	100,0	4	100,0
- Abschluß im Ausland						1	1	100,0	1	100,0					
- Promotion	2	2	100,0	2	100,0	1					4				
Summe	638	256	40,1	116	18,2	527	244	46,3	60	11,4	592	269	45,4	65	11,0

Fakultät Wirtschaftswissenschaften
Studienanfänger im 1. Fachsemester (Frauen / Ausländer) - Sommersemester im Vergleich

Studiengang / -fach und angestrebter Abschluß	SS 07					SS 08					SS 09				
	Ges	davon wbl.	in %	davon Ausl.	in %	Ges	davon wbl.	in %	davon Ausl.	in %	Ges	davon wbl.	in %	davon Ausl.	in %
Betriebswirtschaftslehre															
- Diplom	1	1	100,0	1	100,0						5	5	100,0	5	100,0
- Master															
- Abschluß im Ausland	14	8	57,1	14	100,0	11	8	72,7	11	100,0					
- Promotion	2	1	50,0	1	50,0	6	3	50,0			5	2	40,0		
Internat. Management															
- Diplom/Aufbau	5	5	100,0	5	100,0	2	2	100,0	2	100,0	1	1	100,0	1	100,0
Volkswirtschaftslehre															
- Diplom	2	1	50,0												
- Promotion	3					3					5	1	20,0		
Wirtschaftsinformatik															
- Diplom	5	4	80,0	5	100,0										
- Master											1	1	100,0	1	100,0
- Promotion						1	1	100,0			2				
Wirtschaftsingenieurwesen															
- Diplom	2	1	50,0												
- Master											1			1	100,0
- Bachelor						1	1	100,0	1	100,0					
- Abschluß im Ausland	1	1	100,0	1	100,0	1	1	100,0	1	100,0	2	1	50,0	2	100,0
- Promotion	1														
Wirtschaftspädagogik															
- Promotion	1	1	100,0			1	1	100,0							
Wirtschaftswissenschaften															
- Bachelor						13	11	84,6	10	76,9	8	5	62,5	3	37,5
- Diplom/Aufbau	3	1	33,3	2	66,7										
- sonst. Weiterbildung	1			1	100,0						3	2	66,7	3	100,0
- Abschluß im Ausland						1	1	100,0	1	100,0	37	26	70,3	37	100,0
- Promotion	1	1	100,0	1	100,0	5	2	40,0	1	20,0	2	1	50,0		
Summe	42	25	59,5	31	73,8	45	31	68,9	27	60,0	72	45	62,5	53	73,6

Fakultät Wirtschaftswissenschaften
Studierende in der Regelstudienzeit - Wintersemester im Vergleich

Studiengang / -fach und angestrebter Abschluß	WS 06			WS 07			WS 08		
	Ges	davon in der RSZ	in %	Ges	davon in der RSZ	in %	Ges	davon in der RSZ	in %
Betriebswirtschaftslehre									
- Diplom	913	630	69,0	694	470	67,7	520	319	61,3
- Master							17	17	100,0
- sonst. Weiterbildung	1	1	100,0	2	2	100,0	4	4	100,0
- Abschluß im Ausland	51	48	94,1	46	13	28,3	54	9	16,7
- Promotion	26	17	65,4	26	19	73,1	35	26	74,3
Internat. Management									
- Diplom	2	2	100,0	3	1	33,3	3	1	33,3
- Diplom/Aufbau	45	18	40,0	45	24	53,3	33	20	60,6
- sonst. Weiterbildung	2	2	100,0						
Volkswirtschaftslehre									
- Diplom	286	233	81,5	199	160	80,4	152	106	69,7
- Master							2	2	100,0
- Abschluß im Ausland	7	7	100,0						
- Promotion	21	12	57,1	19	12	63,2	25	19	76,0
Wirtschaftsinformatik									
- Diplom	384	286	74,5	271	179	66,1	184	116	63,0
- Master							2	2	100,0
- Bachelor							42	42	100,0
- sonst. Weiterbildung				2					
- Abschluß im Ausland	5	5	100,0						
- Promotion	10	8	80,0	8	4	50,0	11	8	72,7
Wirtschaftsingenieurwesen									
- Diplom	787	664	84,4	603	502	83,3	494	410	83,0
- Master							6	6	100,0
- Bachelor				138	138	100,0	272	272	100,0
- sonst. Weiterbildung	1	1	100,0						
- Abschluß im Ausland	11	11	100,0	14	14	100,0	5	5	100,0
- Promotion	5	4	80,0	5	2	40,0	6	3	50,0

Fakultät Wirtschaftswissenschaften
Studierende in der Regelstudienzeit - Wintersemester im Vergleich

Studiengang / -fach und angestrebter Abschluß	WS 06			WS 07			WS 08		
	Ges	davon in der RSZ	in %	Ges	davon in der RSZ	in %	Ges	davon in der RSZ	in %
Wirtschaftspädagogik									
- Diplomhandelslehrer I	174	141	81,0	127	88	69,3	93	62	66,7
- Diplomhandelslehrer II	82	73	89,0	66	55	83,3	49	36	73,5
- Master							3	3	100,0
- Promotion	3	2	66,7	4	4	100,0	5	5	100,0
Wirtschaftswissenschaften									
- Bachelor				341	341	100,0	585	585	100,0
- Diplom/Aufbau	41	30	73,2	24	12	50,0	11	7	63,6
- sonst. Weiterbildung	1	1	100,0	1	1	100,0	5	4	80,0
- Abschluß im Ausland				1	1	100,0			
- Promotion	7	6	85,7	8	5	62,5	16	12	75,0
Summe	2865	2202	76,9	2647	2047	77,3	2634	2101	79,8

Fakultät Wirtschaftswissenschaften
Kopfzahlen Studierende - Wintersemester 2008/2009

Studiengang / -fach und angestrebter Abschluß	1. FS	2. FS	3. FS	4. FS	5. FS	6. FS	7. FS	8. FS	9.FS	10.FS	> 10. FS	Sum- me	davon weibl.	in %	davon Ausl.	in %	Beurl.
Betriebswirtschaftslehre																	
- Diplom				8	129	36	99	48	75	54	71	520	336	64,6	59	11,3	59
- Master	17											17	11	64,7	10	58,8	
- sonst. Weiterbildung	3		1									4	4	100,0	4	100,0	
- Abschluß im Ausland	9				45							54	32	59,3	54	100,0	
- Promotion	7	8	4	2	2	2	1	4		1	4	35	16	45,7	2	5,7	1
Internat. Management																	
- Diplom			1			2						3	3	100,0	2	66,7	1
- Diplom/Aufbau	1	5	6	5	3	2	5	3	2		1	33	24	72,7	33	100,0	10
Volkswirtschaftslehre																	
- Diplom				3	41	15	35	10	23	10	15	152	58	38,2	19	12,5	19
- Master	2											2					
- Promotion	3	6	2	2	3	3		1			5	25	4	16,0	1	4,0	1
Wirtschaftsinformatik																	
- Diplom				2	40	9	31	9	24	13	56	184	20	10,9	16	8,7	20
- Master	2											2	1	50,0	1	50,0	
- Bachelor	36		6									42	7	16,7	2	4,8	
- Promotion	3	2	1			2	1		1		1	11	4	36,4	1	9,1	
Wirtschaftsingenieurwesen																	
- Diplom			2	3	114	20	101	42	86	44	82	494	107	21,7	6	1,2	63
- Master	6											6			2	33,3	
- Bachelor	161	2	108			1						272	82	30,1	10	3,7	1
- Abschluß im Ausland	5											5	2	40,0	5	100,0	
- Promotion	1			1	1				1		2	6	2	33,3	1	16,7	
Wirtschaftspädagogik																	
- Diplomhandelslehrer I					17	2	19	7	16	7	25	93	67	72,0			9
- Diplomhandelslehrer II					12	4	11	4	5	4	9	49	30	61,2			4
- Master	3											3	1	33,3			
- Promotion		1	2	2								5	5	100,0			1

Fakultät Wirtschaftswissenschaften

Kopfzahlen Studierende - Wintersemester 2008/2009

Studiengang / -fach und angestrebter Abschluß	1. FS	2. FS	3. FS	4. FS	5. FS	6. FS	7. FS	8. FS	9.FS	10.FS	> 10. FS	Sum- me	davon weibl.	in %	davon Ausl.	in %	Beurl.
Wirtschaftswissenschaften																	
- Bachelor	325	5	255									585	317	54,2	33	5,6	7
- Diplom/Aufbau		1		3	4		1		2			11	6	54,5	3	27,3	4
- sonst. Weiterbildung	4				1							5	5	100,0	5	100,0	
- Promotion	4	5	1	1	1			1	2		1	16	6	37,5	6	37,5	1
Summe	592	35	389	32	413	98	304	129	237	133	272	2634	1150	43,7	275	10,4	201

Fakultät Wirtschaftswissenschaften
Fallzahlen Studierende - Wintersemester 2008/2009

Studiengang / -fach und angestrebter Abschluß	1. FS	2. FS	3. FS	4. FS	5. FS	6. FS	7. FS	8. FS	9.FS	10.FS	11.FS	>11. FS	Summe 1. bis >11.FS
Betriebswirtschaftslehre													
- Diplom				8	131	36	105	48	75	55	44	27	529
- Master	17												17
- sonst. Weiterbildung	3		1										4
- Abschluß im Ausland	9				45								54
- Promotion	7	8	4	2	2	2	1	4		1		4	35
Internat. Management													
- Diplom			1			2							3
- Diplom/Aufbau	1	5	6	5	3	2	5	3	2		1		33
Volkswirtschaftslehre													
- Diplom				3	42	19	36	10	23	11	8	7	159
- Master	2												2
- Promotion	3	6	2	2	3	3		1				5	25
Wirtschaftsinformatik													
- Diplom				2	40	10	32	9	24	13	25	31	186
- Master	2												2
- Bachelor	36		6										42
- Promotion	3	2	1			2	1		1			1	11
Wirtschaftsingenieurwesen													
- Diplom			2	3	114	20	101	42	87	44	41	41	495
- Master	6												6
- Bachelor	166	2	110		5	3	15						301
- Abschluß im Ausland	5												5
- Promotion	1			1	1				1			2	6
Wirtschaftspädagogik													
- Diplomhandelslehrer I					17	2	19	7	16	7	13	12	93
- Diplomhandelslehrer II					12	4	11	4	5	4	5	4	49
- Master	4												4
- Promotion		1	2	2									5

Fakultät Wirtschaftswissenschaften

Fallzahlen Studierende - Wintersemester 2008/2009

Studiengang / -fach und angestrebter Abschluß	1. FS	2. FS	3. FS	4. FS	5. FS	6. FS	7. FS	8. FS	9.FS	10.FS	11.FS	>11. FS	Summe 1. bis >11.FS
Wirtschaftswissenschaften													
- Magister NF												2	2
- Bachelor	326	5	260	1	20	8	22						642
- Diplom/Aufbau		1		3	4		1		2				11
- sonst. Weiterbildung	4				1								5
- Promotion	4	5	1	1	1			1	2			1	16
Summe	599	35	396	33	441	113	349	129	238	135	137	137	2742

Studentenstatistik zum Studienjahr 2008/2009

Übersichten der Fakultät Informatik

Gliederung

Statistische Angaben nach Studiengängen / -fächern zu

- Studienanfänger, 1. Fachsemester und 1. Hochschulsemester – Wintersemester im Vergleich (WS 06/07 – WS 08/09)
- Studienanfänger, 1. Fachsemester und 1. Hochschulsemester – Sommersemester im Vergleich (SS 07 – SS 09)
- Studienanfänger im 1. Fachsemester (Frauen/Ausländer) – Wintersemester im Vergleich (WS 06/07 – WS 08/09)
- Studienanfänger im 1. Fachsemester (Frauen/Ausländer) – Sommersemester im Vergleich (SS 07 – SS 09)
- Studierende in der Regelstudienzeit – Wintersemester im Vergleich (WS 06/07 – WS 08/09)
- Kopffzahlen Studierende im Wintersemester 2008/09
- Fallzahlen Studierende im Wintersemester 2008/09

Erläuterungen siehe Rückseite

Legende

Bew	- Gesamtbewerberzahl (1. und höheres Fachsemester)
FS	- Fachsemester
HS	- Hochschulsemester an deutschen Hochschulen
RSZ	- Regelstudienzeit
Beurl	- Anzahl der beurlaubten Studenten
wbl	- weiblich
Ausl	- Ausländer
LA/MS	- Lehramt Mittelschule
LA/GY	- Lehramt Gymnasium
LA/BS	- Lehramt an berufsbildenden Schulen
berufsbegl	- berufsbegleitend

Fakultät Informatik
Studienanfänger, 1. Fachsemester und 1. Hochschulsesemester - Wintersemester im Vergleich

Studiengang / -fach und angestrebter Abschluß	WS 06						WS 07						WS 08					
	Bew	Ges	1. FS	Durch.- Alter	1. HS	Durch.- Alter	Bew	Ges	1. FS	Durch.- Alter	1. HS	Durch.- Alter	Bew	Ges	1. FS	Durch.- Alter	1. HS	Durch.- Alter
Computational Engineering																		
- Master	42	17	17	24,7	16	24,8	66	17	17	23,9	15	23,8	35	9	9	24,2	6	23,7
- Master/Aufbau	3	2	2	24,0			2	2	2	25,5	1	23,0						
Computational Logic																		
- Master	29	16	10	24,4	13	25,5	20	5	5	25,6	5	25,6	21	9	9	24,3	7	24,4
- Master/Aufbau							5	1	1	22,0			1	1	1	30,0	1	30,0
- Abschluß im Ausland	28	19	19	24,4	19	24,4	34	34	34	24,4	19	23,6	34	34	33	24,2	15	23,6
Informatik																		
- Diplom	288	153	149	20,5	119	20,0	222	125	124	20,2	102	19,9	167	101	101	20,0	76	19,6
- Bachelor	74	28	28	21,2	21	20,2	138	38	38	21,2	27	20,2	107	35	35	20,5	29	20,0
- LA/GY/Erweiterungsfach	1	1	1	26,0									2	2	2	23,5		
- sonst. Weiterbildung	4	2	2	23,5	1	20,0	3	2	2	27,5	2	27,5	10	7	7	23,7	6	23,5
- Abschluß im Ausland	28	21	21	22,4	21	22,4	21	21	21	23,6	21	23,6	30	28	28	22,6	27	22,4
- Promotion	8	5	5	27,6	1	31,0	8	6	6	26,8	2	27,0	20	15	15	28,3		
Medieninformatik																		
- Diplom	364	233	233	20,4	186	19,7	232	149	149	20,5	116	19,8	172	132	132	20,7	104	20,0
- Bachelor	214	101	101	21,3	71	20,2	225	89	89	20,8	71	19,7	246	88	88	20,8	64	19,9
Softwaretechnik																		
- Diplom/Zusatz	19	17	17	28,5			12	8	8	29,0			9	9	9	29,7	1	24,0
Summe	1102	615	605	21,3	468	20,6	988	497	496	21,4	381	20,6	854	470	469	21,5	336	20,5

Fakultät Informatik
Studienanfänger, 1. Fachsemester und 1. Hochschulse semester - Sommersemester im Vergleich

Studiengang / -fach und angestrebter Abschluß	SS 07						SS 08						SS 09					
	Bew	Ges	1. FS	Durch.- Alter	1. HS	Durch.- Alter	Bew	Ges	1. FS	Durch.- Alter	1. HS	Durch.- Alter	Bew	Ges	1. FS	Durch.- Alter	1. HS	Durch.- Alter
Computational Engineering - Abschluß im Ausland	1	1	1	22,0	1	22,0	1	1	1	24,0	1	24,0	10	9	9	22,3	9	22,3
Computational Logic - Master													2	2	2	30,0	1	36,0
- Master/Aufbau							1	1	1	22,0								
- Abschluß im Ausland	23	23	23	24,8	1	27,0	31	31	31	24,9								
Informatik - Diplom	22	8	5	22,4	5	22,6	37	5	5	21,6	1	25,0	31	4	3	20,7	1	24,0
- Bachelor	1						13						18	6	6	21,5		
- LA/MS/Erweiterungsfach													2	2	2	24,0		
- LA/GY/Erweiterungsfach													1	1	1	24,0		
- LA/BS/Erweiterungsfach													2	1	1	25,0		
- sonst. Weiterbildung							2	1	1	29,0	1	29,0	2	2	2	26,5	2	26,5
- Abschluß im Ausland	9	8	8	21,3	8	21,3	9	8	8	23,0	8	23,0	13	13	13	22,5	13	22,5
- Promotion	7	6	6	25,5			22	12	12	26,8	2	27,5	10	6	6	26,8		
Medieninformatik - Diplom	5	2	2	19,0	1	19,0	16	2	2	24,5			14	1	1	29,0		
- Bachelor	4	4	3	26,0	3	21,0	3	3	3	31,3	1	31,0	2	2	2	25,5		
Softwaretechnik - Diplom/Zusatz	3	3	3	28,7			2	1	1	29,0			1	1	1	40,0		
Summe	75	55	51	24,1	19	21,8	137	65	65	25,1	14	24,9	108	50	49	24,0	26	23,3

Fakultät Informatik
Studienanfänger im 1. Fachsemester (Frauen / Ausländer) - Wintersemester im Vergleich

Studiengang / -fach und angestrebter Abschluß	WS 06					WS 07					WS 08				
	Ges	davon wbl.	in %	davon Ausl.	in %	Ges	davon wbl.	in %	davon Ausl.	in %	Ges	davon wbl.	in %	davon Ausl.	in %
Computational Engineering															
- Master	17	3	17,6	17	100,0	17	4	23,5	17	100,0	9	1	11,1	9	100,0
- Master/Aufbau	2					2			1	50,0					
Computational Logic															
- Master	10	3	30,0	8	80,0	5	1	20,0	5	100,0	9	2	22,2	8	88,9
- Master/Aufbau						1					1			1	100,0
- Abschluß im Ausland	19	3	15,8	19	100,0	34	8	23,5	34	100,0	33	11	33,3	33	100,0
Informatik															
- Diplom	149	10	6,7	16	10,7	124	15	12,1	4	3,2	101	5	5,0	1	1,0
- Bachelor	28	3	10,7	5	17,9	38	3	7,9	2	5,3	35	5	14,3	2	5,7
- LA/GY/Erweiterungsfach	1	1	100,0								2				
- sonst. Weiterbildung	2	1	50,0	2	100,0	2	1	50,0	2	100,0	7	1	14,3	7	100,0
- Abschluß im Ausland	21	4	19,0	21	100,0	21	3	14,3	21	100,0	28	7	25,0	28	100,0
- Promotion	5	1	20,0	1	20,0	6	1	16,7	3	50,0	15	1	6,7		
Medieninformatik															
- Diplom	233	71	30,5	12	5,2	149	44	29,5	7	4,7	132	39	29,5	3	2,3
- Bachelor	101	33	32,7	4	4,0	89	29	32,6	3	3,4	88	36	40,9	4	4,5
Softwaretechnik															
- Diplom/Zusatz	17	7	41,2	7	41,2	8	4	50,0	4	50,0	9	3	33,3	3	33,3
Summe	605	140	23,1	112	18,5	496	113	22,8	103	20,8	469	111	23,7	99	21,1

Fakultät Informatik
Studienanfänger im 1. Fachsemester (Frauen / Ausländer) - Sommersemester im Vergleich

Studiengang / -fach und angestrebter Abschluß	SS 07					SS 08					SS 09				
	Ges	davon wbl.	in %	davon Ausl.	in %	Ges	davon wbl.	in %	davon Ausl.	in %	Ges	davon wbl.	in %	davon Ausl.	in %
Computational Engineering - Abschluß im Ausland	1			1	100,0	1			1	100,0	9	1	11,1	9	100,0
Computational Logic - Master - Master/Aufbau - Abschluß im Ausland						1					2			1	50,0
	23	3	13,0	23	100,0	31	7	22,6	31	100,0					
Informatik - Diplom - Bachelor - LA/MS/Erweiterungsfach - LA/GY/Erweiterungsfach - LA/BS/Erweiterungsfach - sonst. Weiterbildung - Abschluß im Ausland - Promotion	5	1	20,0	3	60,0	5			2	40,0	3				
											6	1	16,7	5	83,3
											2	2	100,0		
											1	1	100,0		
						1	1	100,0	1	100,0	2	2	100,0	2	100,0
	8	3	37,5	8	100,0	8			8	100,0	13	3	23,1	13	100,0
	6	1	16,7			12	4	33,3	3	25,0	6			1	16,7
Medieninformatik - Diplom - Bachelor	2			1	50,0	2	2	100,0	1	50,0	1	1	100,0	1	100,0
	3	1	33,3	2	66,7	3	3	100,0	1	33,3	2	1	50,0		
Softwaretechnik - Diplom/Zusatz	3			2	66,7	1			1	100,0	1	1	100,0		
Summe	51	9	17,6	40	78,4	65	17	26,2	49	75,4	49	14	28,6	32	65,3

Fakultät Informatik
Studierende in der Regelstudienzeit - Wintersemester im Vergleich

Studiengang / -fach und angestrebter Abschluß	WS 06			WS 07			WS 08		
	Ges	davon in der RSZ	in %	Ges	davon in der RSZ	in %	Ges	davon in der RSZ	in %
Computational Engineering									
- Master	47	45	95,7	57	37	64,9	53	25	47,2
- Master/Aufbau	2	2	100,0	4	4	100,0	3	2	66,7
- Abschluß im Ausland	1						1	1	100,0
Computational Logic									
- Diplom	2			2			1		
- Master	43	29	67,4	35	24	68,6	34	25	73,5
- Master/Aufbau				1	1	100,0	2	2	100,0
- Abschluß im Ausland	19	19	100,0	34	34	100,0	35	35	100,0
Informatik									
- Diplom	855	594	69,5	775	533	68,8	697	503	72,2
- Diplom/Fernstudium	4	4	100,0	2	2	100,0	1	1	100,0
- Bachelor	47	46	97,9	67	64	95,5	73	68	93,2
- LA/GY	3	2	66,7	3	2	66,7	3		
- LA/GY/Erweiterungsfach	5	3	60,0	2			3		
- LA/BS/Erweiterungsfach	2	2	100,0	2	1	50,0	1		
- LA/MS/Weiterbild./berufsbegl.	15	15	100,0	8	8	100,0	1	1	100,0
- LA/GY/Weiterbild./berufsbegl.	9	9	100,0	4	4	100,0	1	1	100,0
- LA/BS/Weiterbild./berufsbegl.	5	5	100,0	2	2	100,0	1	1	100,0
- sonst. Weiterbildung	2	2	100,0	2	2	100,0	9	8	88,9
- Abschluß im Ausland	22	22	100,0	27	21	77,8	30	28	93,3
- Promotion	33	21	63,6	40	31	77,5	75	64	85,3
Medieninformatik									
- Diplom	1023	848	82,9	845	629	74,4	707	478	67,6
- Bachelor	172	156	90,7	160	152	95,0	154	143	92,9
Softwaretechnik									
- Diplom/Zusatz	61	36	59,0	47	21	44,7	35	16	45,7
Summe	2372	1860	78,4	2119	1572	74,2	1920	1404	73,1

Fakultät Informatik
Kopfzahlen Studierende - Wintersemester 2008/2009

Studiengang / -fach und angestrebter Abschluß	1. FS	2. FS	3. FS	4. FS	5. FS	6. FS	7. FS	8. FS	9.FS	10.FS	> 10. FS	Sum- me	davon weibl.	in %	davon Ausl.	in %	Beurl.
Computational Engineering																	
- Master	9		16		16	2	8	2				53	12	22,6	53	100,0	3
- Master/Aufbau			2		1							3			1	33,3	
- Abschluß im Ausland		1										1			1	100,0	
Computational Logic											1	1	1	100,0	1	100,0	
- Diplom																	
- Master	9	7	7	1	6		3			1		34	7	20,6	32	94,1	10
- Master/Aufbau	1	1										2			1	50,0	1
- Abschluß im Ausland	33	1	1									35	11	31,4	35	100,0	34
Informatik																	
- Diplom	101	1	116	6	107	21	73	19	56	15	182	697	53	7,6	56	8,0	28
- Diplom/Fernstudium											1	1					
- Bachelor	35		23		9		5		1			73	8	11,0	6	8,2	
- LA/GY											3	3					
- LA/GY/Erweiterungsfach	2						1					3	1	33,3			
- LA/BS/Erweiterungsfach						1						1	1	100,0			
- LA/MS/Weiterbild./berufsbegl.									1			1					
- LA/GY/Weiterbild./berufsbegl.												1					
- LA/BS/Weiterbild./berufsbegl.												1					
- sonst. Weiterbildung	7		2									9	1	11,1	9	100,0	
- Abschluß im Ausland	28				1	1						30	7	23,3	30	100,0	1
- Promotion	15	20	12	7	6	4	1	6	2		2	75	11	14,7	12	16,0	
Medieninformatik																	
- Diplom	132	1	104	6	85	3	62	11	72	25	206	707	175	24,8	41	5,8	17
- Bachelor	88	1	35		18	1	6		1	1	3	154	49	31,8	13	8,4	4
Softwaretechnik																	
- Diplom/Zusatz	9	1	2	4	5		7		5		2	35	12	34,3	8	22,9	1
Summe	469	34	320	24	254	33	169	38	138	41	400	1920	349	18,2	299	15,6	99

Fakultät Informatik
Fallzahlen Studierende - Wintersemester 2008/2009

Studiengang / -fach und angestrebter Abschluß	1. FS	2. FS	3. FS	4. FS	5. FS	6. FS	7. FS	8. FS	9.FS	10.FS	11.FS	>11. FS	Summe 1. bis >11.FS
Computational Engineering													
- Master	9		16		16	2	8	2					53
- Master/Aufbau			2		1								3
- Abschluß im Ausland		1											1
Computational Logic												1	1
- Diplom												1	1
- Master	9	7	7	1	6		3		1				34
- Master/Aufbau	1	1											2
- Abschluß im Ausland	33	1	1										35
Informatik													
- Diplom	101	1	118	6	109	21	73	19	56	15	52	132	703
- Diplom/Fernstudium												1	1
- Magister NF						1	2	5	7	7	10	19	51
- Bachelor	35		24		10		5		1			1	76
- LA/MS							3		2				5
- LA/GY					7	1	8		7		5	2	30
- LA/BS					3		4	1	1			3	12
- LA Bachelor	7	1	7										15
- LA Bachelor BS	8		2										10
- LA/GY/Erweiterungsfach	3		1		3		1				2		10
- LA/BS/Erweiterungsfach						1							1
- LA/MS/Weiterbild./berufsbegl.							1						1
- LA/GY/Weiterbild./berufsbegl.							1						1
- LA/BS/Weiterbild./berufsbegl.							1						1
- sonst. Weiterbildung	7		2										9
- Abschluß im Ausland	28				1	1							30
- Promotion	15	20	12	7	6	4	1	6	2		1	1	75

Fakultät Informatik

Fallzahlen Studierende - Wintersemester 2008/2009

Studiengang / -fach und angestrebter Abschluß	1. FS	2. FS	3. FS	4. FS	5. FS	6. FS	7. FS	8. FS	9.FS	10.FS	11.FS	>11. FS	Summe 1. bis >11.FS
Medieninformatik													
- Diplom	132	1	104	6	85	3	62	11	72	25	75	131	707
- Bachelor	88	1	35		18	1	6		1	1	2	1	154
- BA - Ergänzung (35 CP)	12		6										18
Softwaretechnik													
- Diplom/Zusatz	9	1	2	4	5		7		5		2		35
Summe	497	35	339	24	270	35	186	44	155	48	149	292	2074

Studentenstatistik zum Studienjahr 2008/2009

Übersichten der Fakultät Elektrotechnik und Informationstechnik

Gliederung

Statistische Angaben nach Studiengängen / -fächern zu

- Studienanfänger, 1. Fachsemester und 1. Hochschulsemester – Wintersemester im Vergleich (WS 06/07 – WS 08/09)
- Studienanfänger, 1. Fachsemester und 1. Hochschulsemester – Sommersemester im Vergleich (SS 07 – SS 09)
- Studienanfänger im 1. Fachsemester (Frauen/Ausländer) – Wintersemester im Vergleich (WS 06/07 – WS 08/09)
- Studienanfänger im 1. Fachsemester (Frauen/Ausländer) – Sommersemester im Vergleich (SS 07 – SS 09)
- Studierende in der Regelstudienzeit – Wintersemester im Vergleich (WS 06/07 – WS 08/09)
- Kopffzahlen Studierende im Wintersemester 2008/09
- Fallzahlen Studierende im Wintersemester 2008/09

Erläuterungen siehe Rückseite

Legende

Bew	- Gesamtbewerberzahl (1. und höheres Fachsemester)
FS	- Fachsemester
HS	- Hochschulsesemester an deutschen Hochschulen
RSZ	- Regelstudienzeit
Beurl	- Anzahl der beurlaubten Studenten
wbl	- weiblich
Ausl	- Ausländer

Fakultät Elektro- und Informationstechnik

Studienanfänger, 1. Fachsemester und 1. Hochschulsesemester - Wintersemester im Vergleich

Studiengang / -fach und angestrebter Abschluß	WS 06						WS 07						WS 08					
	Bew	Ges	1. FS	Durch.- Alter	1. HS	Durch.- Alter	Bew	Ges	1. FS	Durch.- Alter	1. HS	Durch.- Alter	Bew	Ges	1. FS	Durch.- Alter	1. HS	Durch.- Alter
Elektrotechnik																		
- Diplom	354	184	172	20,3	159	20,2	372	199	192	20,2	165	19,9	315	177	170	20,3	154	20,1
- Master	41	6	6	26,3	3	23,7	16	1	1	23,0	1	23,0	33	4	4	29,3	3	31,0
- sonst. Weiterbildung	7	7	7	22,7	7	22,7	7	7	7	26,3	6	25,5	8	6	6	23,5	6	23,5
- Abschluß im Ausland	37	33	33	22,7	33	22,7	27	23	23	22,9	23	22,9	24	24	24	23,6	24	23,6
- Promotion	11	9	9	26,9	3	27,7	30	30	30	27,7	10	28,2	20	20	20	27,8	3	25,7
Informationssystemtechnik																		
- Diplom	98	66	66	20,5	55	19,9	86	70	69	21,1	56	20,3	71	60	60	20,5	53	20,1
- Bachelor	34	12	12	21,3	8	19,6	40	21	21	20,9	15	20,5	29	7	7	21,3	5	19,4
- sonst. Weiterbildung							1	1	1	23,0	1	23,0						
- Abschluß im Ausland	2	2	2	22,0	2	22,0	1	1	1	22,0	1	22,0						
- Promotion							3	2	2	26,0			2	2	2	27,0		
Mechatronik																		
- Diplom	220	147	146	20,1	120	19,7	215	137	135	19,8	117	19,7	186	133	133	19,9	119	19,7
- Master	15	1	1	27,0	1	27,0	7	1	1	27,0			16					
- Abschluß im Ausland	2	2	2	23,5	2	23,5	7	5	5	21,2	5	21,2	2	1	1	21,0	1	21,0
- Promotion													2	1	1	26,0		
Summe	821	469	456	20,8	393	20,4	812	498	488	21,0	400	20,5	708	435	428	20,9	368	20,4

Fakultät Elektro- und Informationstechnik
Studienanfänger, 1. Fachsemester und 1. Hochschulsesemester - Sommersemester im Vergleich

Studiengang / -fach und angestrebter Abschluß	SS 07						SS 08						SS 09					
	Bew	Ges	1. FS	Durch.- Alter	1. HS	Durch.- Alter	Bew	Ges	1. FS	Durch.- Alter	1. HS	Durch.- Alter	Bew	Ges	1. FS	Durch.- Alter	1. HS	Durch.- Alter
Electrical Engineering - Master							5						5	1	1	25,0	1	25,0
Elektrotechnik																		
- Diplom	47	30	14	21,1	22	22,9	67	14	8	21,8	10	22,8	48	5	2	21,0	4	22,8
- sonst. Weiterbildung	3	1	1	28,0	1	28,0	5	2	2	23,0	2	23,0	6	5	5	27,8	4	28,8
- Abschluß im Ausland	30	30	30	21,1	30	21,1	45	41	41	21,1	40	21,1	37	33	33	21,2	31	21,0
- Promotion	42	41	41	27,3	5	28,8	23	22	21	26,3	5	28,2	35	32	32	26,9	1	23,0
Informationssystemtechnik																		
- Diplom	6						3	1	1	20,0								
- Abschluß im Ausland													3	1	1	19,0	1	19,0
- Promotion	2	2	2	26,0			1											
Mechatronik																		
- Diplom	5	3	3	20,3			5	3	3	19,3			8	2	2	20,5	1	21,0
- Abschluß im Ausland	2						3						14	11	11	21,6	11	21,6
- Promotion							1	1	1	27,0								
Summe	137	107	91	24,1	58	22,6	158	84	77	22,6	57	22,1	156	90	87	23,7	54	21,9

Fakultät Elektro- und Informationstechnik
Studienanfänger im 1. Fachsemester (Frauen / Ausländer) - Wintersemester im Vergleich

Studiengang / -fach und angestrebter Abschluß	WS 06					WS 07					WS 08				
	Ges	davon wbl.	in %	davon Ausl.	in %	Ges	davon wbl.	in %	davon Ausl.	in %	Ges	davon wbl.	in %	davon Ausl.	in %
Elektrotechnik															
- Diplom	172	15	8,7	13	7,6	192	22	11,5	22	11,5	170	11	6,5	12	7,1
- Master	6			4	66,7	1	1	100,0	1	100,0	4			4	100,0
- sonst. Weiterbildung	7	2	28,6	7	100,0	7	2	28,6	7	100,0	6	3	50,0	6	100,0
- Abschluß im Ausland	33	8	24,2	33	100,0	23	3	13,0	23	100,0	24	4	16,7	24	100,0
- Promotion	9	1	11,1	5	55,6	30	7	23,3	12	40,0	20	3	15,0	4	20,0
Informationssystemtechnik															
- Diplom	66	3	4,5	7	10,6	69	1	1,4	1	1,4	60	1	1,7	2	3,3
- Bachelor	12	1	8,3	4	33,3	21	2	9,5	3	14,3	7				
- sonst. Weiterbildung						1			1	100,0					
- Abschluß im Ausland	2			2	100,0	1	1	100,0	1	100,0					
- Promotion						2					2			2	100,0
Mechatronik															
- Diplom	146	10	6,8	7	4,8	135	7	5,2	5	3,7	133	10	7,5	3	2,3
- Master	1			1	100,0	1			1	100,0					
- Abschluß im Ausland	2			2	100,0	5			5	100,0	1			1	100,0
- Promotion											1				
Summe	456	40	8,8	85	18,6	488	46	9,4	82	16,8	428	32	7,5	58	13,6

Fakultät Elektro- und Informationstechnik
Studienanfänger im 1. Fachsemester (Frauen / Ausländer) - Sommersemester im Vergleich

Studiengang / -fach und angestrebter Abschluß	SS 07					SS 08					SS 09				
	Ges	davon wbl.	in %	davon Ausl.	in %	Ges	davon wbl.	in %	davon Ausl.	in %	Ges	davon wbl.	in %	davon Ausl.	in %
Electrical Engineering - Master											1			1	100,0
Elektrotechnik															
- Diplom	14	2	14,3	11	78,6	8	2	25,0	8	100,0	2			2	100,0
- sonst. Weiterbildung	1	1	100,0	1	100,0	2			2	100,0	5	1	20,0	5	100,0
- Abschluß im Ausland	30	14	46,7	30	100,0	41	13	31,7	41	100,0	33	7	21,2	33	100,0
- Promotion	41	3	7,3	7	17,1	21	4	19,0	5	23,8	32	4	12,5	3	9,4
Informationssystemtechnik															
- Diplom						1									
- Abschluß im Ausland											1			1	100,0
- Promotion	2														
Mechatronik															
- Diplom	3					3					2			1	50,0
- Abschluß im Ausland											11	3	27,3	11	100,0
- Promotion						1	1	100,0	1	100,0					
Summe	91	20	22,0	49	53,8	77	20	26,0	57	74,0	87	15	17,2	57	65,5

Fakultät Elektro- und Informationstechnik

Studierende in der Regelstudienzeit - Wintersemester im Vergleich

Studiengang / -fach und angestrebter Abschluß	WS 06			WS 07			WS 08		
	Ges	davon in der RSZ	in %	Ges	davon in der RSZ	in %	Ges	davon in der RSZ	in %
Elektrotechnik									
- Diplom	1044	876	83,9	1022	862	84,3	989	817	82,6
- Master	28	14	50,0	15	9	60,0	16	11	68,8
- Diplom/Fernstudium	5	5	100,0	4	4	100,0	4	4	100,0
- Bachelor	1								
- sonst. Weiterbildung	8	7	87,5	10	8	80,0	12	8	66,7
- Abschluß im Ausland	39	39	100,0	29	25	86,2	32	29	90,6
- Promotion	63	41	65,1	136	113	83,1	167	137	82,0
Informationssystemtechnik									
- Diplom	319	267	83,7	276	211	76,4	242	193	79,8
- Bachelor	20	19	95,0	29	28	96,6	18	17	94,4
- sonst. Weiterbildung				1	1	100,0			
- Abschluß im Ausland	3	3	100,0	1	1	100,0			
- Promotion	2	2	100,0	6	6	100,0	7	6	85,7
Mechatronik									
- Diplom	672	655	97,5	668	604	90,4	646	554	85,8
- Master	5	5	100,0	6	6	100,0	1		
- Zertifikat/Aufbau	2			2			2		
- Abschluß im Ausland	2	2	100,0	5	5	100,0	1	1	100,0
- Promotion							2	2	100,0
Summe	2213	1935	87,4	2210	1883	85,2	2139	1779	83,2

Fakultät Elektro- und Informationstechnik

Kopfzahlen Studierende - Wintersemester 2008/2009

Studiengang / -fach und angestrebter Abschluß	1. FS	2. FS	3. FS	4. FS	5. FS	6. FS	7. FS	8. FS	9.FS	10.FS	> 10. FS	Sum- me	davon weibl.	in %	davon Ausl.	in %	Beurl.
Elektrotechnik																	
- Diplom	170	1	156	6	118	16	118	36	147	46	175	989	111	11,2	201	20,3	61
- Master	4		1	2	5		2	1			1	16	2	12,5	13	81,3	2
- Diplom/Fernstudium											4	4					1
- sonst. Weiterbildung	6	1	4	1								12	5	41,7	12	100,0	
- Abschluß im Ausland	24	5	3									32	6	18,8	32	100,0	
- Promotion	20	21	30	47	15	5	6	3	4	3	13	167	21	12,6	42	25,1	3
Informationssystemtechnik																	
- Diplom	60	1	39		21	1	34	5	25	7	49	242	4	1,7	19	7,9	6
- Bachelor	7		8		1		2					18	1	5,6	4	22,2	
- Promotion	2		1	2		1	1					7			2	28,6	
Mechatronik																	
- Diplom	133		92	4	78	7	81	24	103	32	92	646	43	6,7	36	5,6	47
- Master					1							1			1	100,0	
- Zertifikat/Aufbau											2	2					
- Abschluß im Ausland	1											1			1	100,0	
- Promotion	1	1										2	1	50,0	1	50,0	
Summe	428	30	334	62	239	30	244	69	279	88	336	2139	194	9,1	364	17,0	120

Fakultät Elektro- und Informationstechnik
Fallzahlen Studierende - Wintersemester 2008/2009

Studiengang / -fach und angestrebter Abschluß													Summe 1. bis >11.FS
	1. FS	2. FS	3. FS	4. FS	5. FS	6. FS	7. FS	8. FS	9.FS	10.FS	11.FS	>11. FS	
Elektrotechnik													
- Diplom	170	1	156	6	120	16	118	36	147	46	81	94	991
- Master	4		1	2	5		2	1				1	16
- Diplom/Fernstudium												4	4
- Magister NF								1	2				3
- sonst. Weiterbildung	6	1	4	1									12
- Abschluß im Ausland	24	5	3										32
- Promotion	20	21	30	47	15	5	6	3	4	3	5	8	167
Informationssystemtechnik													
- Diplom	60	1	39		21	1	34	5	25	7	15	34	242
- Bachelor	7		8		1		2						18
- Promotion	2		1	2		1	1						7
Mechatronik													
- Diplom	133		92	4	78	7	81	24	103	32	61	33	648
- Master					1								1
- Zertifikat/Aufbau												2	2
- Abschluß im Ausland	1												1
- Promotion	1	1											2
Summe	428	30	334	62	241	30	244	70	281	88	162	176	2146

Studentenstatistik zum Studienjahr 2008/2009

Übersichten der Fakultät Maschinenwesen

Gliederung

Statistische Angaben nach Studiengängen / -fächern zu

- Studienanfänger, 1. Fachsemester und 1. Hochschulsemester – Wintersemester im Vergleich (WS 06/07 – WS 08/09)
- Studienanfänger, 1. Fachsemester und 1. Hochschulsemester – Sommersemester im Vergleich (SS 07 – SS 09)
- Studienanfänger im 1. Fachsemester (Frauen/Ausländer) – Wintersemester im Vergleich (WS 06/07 – WS 08/09)
- Studienanfänger im 1. Fachsemester (Frauen/Ausländer) – Sommersemester im Vergleich (SS 07 – SS 09)
- Studierende in der Regelstudienzeit – Wintersemester im Vergleich (WS 06/07 – WS 08/09)
- Kopffzahlen Studierende im Wintersemester 2008/09
- Fallzahlen Studierende im Wintersemester 2008/09

Erläuterungen siehe Rückseite

Legende

Bew	- Gesamtbewerberzahl (1. und höheres Fachsemester)
FS	- Fachsemester
HS	- Hochschulsesemester an deutschen Hochschulen
RSZ	- Regelstudienzeit
Beurl	- Anzahl der beurlaubten Studenten
wbl	- weiblich
Ausl	- Ausländer

Fakultät Maschinenwesen
Studienanfänger, 1. Fachsemester und 1. Hochschulse semester - Wintersemester im Vergleich

Studiengang / -fach und angestrebter Abschluß	WS 06						WS 07						WS 08					
	Bew	Ges	1. FS	Durch.- Alter	1. HS	Durch.- Alter	Bew	Ges	1. FS	Durch.- Alter	1. HS	Durch.- Alter	Bew	Ges	1. FS	Durch.- Alter	1. HS	Durch.- Alter
Chemie-Ingenieurwesen																		
- Diplom	186	118	118	19,7	96	19,4	190	109	108	19,7	100	19,6	178	101	99	20,1	87	19,9
- sonst. Weiterbildung							1	1	1	31,0	1	31,0						
- Abschluß im Ausland	14	14	14	21,2	14	21,2	8	7	7	21,1	7	21,1	14	13	13	21,4	13	21,4
Holz-u.Faserwerkstofftech																		
- Zertifikat/Aufbau	20	20	20	26,9			24	21	21	26,6			21	21	21	27,5		
Maschinenbau																		
- Diplom	1161	649	646	20,1	560	19,8	1559	806	797	20,1	698	19,8	1443	749	736	20,0	662	19,9
- Diplom/Fernstudium	101	63	63	28,2	20	26,2	109	62	62	28,6	19	25,8	100	52	52	29,0	27	29,5
- Diplom/Aufbau	20	8	8	26,4			4	2	2	24,5			6	4	4	25,8	1	24,0
- Diplom/Aufbau/Fernstudium	62	56	56	31,5	9	31,8	59	57	57	28,4	19	25,8	55	54	54	28,9	7	26,3
- Zertifikat/Aufbau/Fernstudium	1						1	1	1	36,0								
- sonst. Weiterbildung	6	2	2	23,5	2	23,5	7	3	3	35,3	3	35,3	7	2	2	22,5	1	23,0
- Abschluß im Ausland	47	41	41	22,6	41	22,6	31	25	25	23,0	25	23,0	39	34	34	23,1	33	23,2
- Promotion	16	9	9	28,0	6	29,5	9	7	7	27,7			21	17	17	26,8	1	24,0
Textil-u.Konfektionstech.																		
- Master							1						10	10	10	25,9	7	26,9
- Diplom/Aufbau	8	3	3	27,3	2	27,0	1											
- Master/Aufbau	17	9	9	26,8	7	27,3	17	9	9	27,4	8	27,3	16	4	4	24,5	2	25,0
Umwelttechnik																		
- Diplom/Aufbau	74	73	73	26,9	4	24,5	76	61	61	27,3	1	25,0	55	40	40	27,0		
- sonst. Weiterbildung	2	2	2	27,0	2	27,0												

Fakultät Maschinenwesen
Studienanfänger, 1. Fachsemester und 1. Hochschulsesemester - Wintersemester im Vergleich

Studiengang / -fach und angestrebter Abschluß	WS 06						WS 07						WS 08					
	Bew	Ges	1. FS	Durch.- Alter	1. HS	Durch.- Alter	Bew	Ges	1. FS	Durch.- Alter	1. HS	Durch.- Alter	Bew	Ges	1. FS	Durch.- Alter	1. HS	Durch.- Alter
Verarb.-/Verfahrenstechn.																		
- Diplom							2	1	1	24,0								
- Diplom/Aufbau	3	3	3	25,0			4	4	4	25,0	3	24,3	2	2	2	21,5	2	21,5
- Diplom/Aufbau/Fernstudium	10	8	8	31,1	1	26,0	11	11	11	28,1	1	22,0	8	8	8	30,6		
- Zertifikat/Aufbau	1	1	1	24,0	1	24,0												
- Zertifikat/Aufbau/Fernstudium	1	1	1	31,0														
- sonst. Weiterbildung													1	1	1	20,0	1	20,0
- Promotion							3	3	3	28,0								
Verarb.masch-/Verarb.tech																		
- Diplom/Aufbau	2	1	1	26,0														
- Master/Aufbau							1						1	1	1	31,0	1	31,0
Verfahrenstechnik																		
- Diplom	163	95	94	20,3	77	19,9	183	101	101	20,0	84	19,5	161	90	90	19,6	83	19,5
- Diplom/Fernstudium	14	10	10	25,4	6	24,7	14	10	10	27,6	2	26,0	17	10	10	32,5	4	29,8
- sonst. Weiterbildung	1	1	1	32,0	1	32,0	2	2	2	25,5	2	25,5	2					
- Promotion	1	1	1	24,0									5	4	4	24,8	1	27,0
Werkstoffwissenschaft																		
- Diplom	78	58	57	19,9	46	19,6	62	41	39	19,6	32	19,4	81	47	45	20,1	37	19,6
- sonst. Weiterbildung	2	2	2	26,0	2	26,0	7	5	5	28,0	5	28,0	10	6	6	26,2	5	26,0
- Abschluß im Ausland	1	1	1	22,0	1	22,0	1						4	2	2	26,0	2	26,0
- Promotion	1	1	1	29,0			10	7	7	28,0	1	24,0	7	5	5	26,8	1	25,0
Summe	2013	1250	1245	21,9	898	20,4	2397	1356	1344	21,6	1011	20,2	2264	1277	1260	21,6	978	20,5

Fakultät Maschinenwesen
Studienanfänger, 1. Fachsemester und 1. Hochschulsesemester - Sommersemester im Vergleich

Studiengang / -fach und angestrebter Abschluß	SS 07						SS 08						SS 09					
	Bew	Ges	1. FS	Durch.- Alter	1. HS	Durch.- Alter	Bew	Ges	1. FS	Durch.- Alter	1. HS	Durch.- Alter	Bew	Ges	1. FS	Durch.- Alter	1. HS	Durch.- Alter
Chemie-Ingenieurwesen																		
- Diplom	12	6	5	22,0	2	25,0	16	5	3	22,7	2	23,0	13	3	3	25,0		
- Abschluß im Ausland							1	1	1	23,0	1	23,0	3	3	3	23,0	3	23,0
Holz-u.Faserwerkstofftech																		
- Zertifikat/Aufbau	49	48	48	26,6			26	26	26	26,5			20	20	20	26,4		
Maschinenbau																		
- Diplom	40	17	11	21,5	9	23,8	81	14	13	22,5	3	21,7	81	18	13	21,9	9	22,7
- Diplom/Fernstudium	9						8	3	3	26,3			8	1	1	31,0		
- Diplom/Aufbau	1	1	1	29,0			3	1	1	32,0	1	32,0	1	1	1	28,0	1	28,0
- Diplom/Aufbau/Fernstudium	5	5	5	32,0			1	1	1	26,0			1	1	1	34,0		
- Zertifikat/Aufbau/Fernstudium	1	1	1	29,0														
- sonst. Weiterbildung	3	2	2	27,0	2	27,0	8	4	4	27,3	3	27,0	7	4	4	28,0	3	26,3
- Abschluß im Ausland	38	35	35	21,8	35	21,8	40	38	38	22,1	38	22,1	35	31	31	21,3	30	21,1
- Promotion	11	9	9	26,3	1	27,0	18	17	17	28,1	4	30,0	28	27	27	28,4	2	30,5
Textil-u.Konfektionstech.																		
- Master	3												2	1	1	25,0		
- Master/Aufbau	9						13	1	1	26,0			12					
- Promotion							1	1	1	29,0								
Umwelttechnik																		
- Diplom/Aufbau	45	45	45	26,5	1	30,0	17	17	17	27,4			33	27	27	27,6	2	34,5
- Abschluß im Ausland													7	7	7	21,1	7	21,1
Verarb.-/Verfahrenstechn.																		
- Diplom/Aufbau	1	1	1	24,0									3	3	2	26,0	2	30,5
- Diplom/Aufbau/Fernstudium	1	1	1	46,0														
- Promotion							2	2	2	27,0								
Verarb.masch-/Verarb.tech																		
- Master/Aufbau													1	1	1	31,0		
- Promotion							1	1	1	37,0								

Fakultät Maschinenwesen
Studienanfänger, 1. Fachsemester und 1. Hochschulsesemester - Sommersemester im Vergleich

Studiengang / -fach und angestrebter Abschluß	SS 07						SS 08						SS 09					
	Bew	Ges	1. FS	Durch.- Alter	1. HS	Durch.- Alter	Bew	Ges	1. FS	Durch.- Alter	1. HS	Durch.- Alter	Bew	Ges	1. FS	Durch.- Alter	1. HS	Durch.- Alter
Verfahrenstechnik																		
- Diplom	12	4	4	22,0			14						6	1	1	19,0		
- Abschluß im Ausland	2	2	2	23,5	2	23,5							6	6	6	21,5	6	21,5
- Promotion	2						1	1	1	28,0			4	2	2	29,5		
Werkstoffwissenschaft																		
- Diplom	1	1			1	24,0	5	1			1	22,0	9					
- sonst. Weiterbildung	3	3	3	26,0	3	26,0	4	3	3	28,0	3	28,0	4	1	1	26,0	1	26,0
- Abschluß im Ausland	1	1	1	24,0	1	24,0							2	1	1	20,0	1	20,0
- Promotion	3	3	3	28,0	1	27,0	19	17	17	26,8	2	24,5	15	15	15	26,2	1	30,0
Summe	252	185	177	25,3	58	23,1	279	154	150	25,4	58	23,5	301	174	168	25,2	68	22,9

Fakultät Maschinenwesen
Studienanfänger im 1. Fachsemester (Frauen / Ausländer) - Wintersemester im Vergleich

Studiengang / -fach und angestrebter Abschluß	WS 06					WS 07					WS 08				
	Ges	davon wbl.	in %	davon Ausl.	in %	Ges	davon wbl.	in %	davon Ausl.	in %	Ges	davon wbl.	in %	davon Ausl.	in %
Chemie-Ingenieurwesen															
- Diplom	118	47	39,8	4	3,4	108	38	35,2	5	4,6	99	35	35,4	2	2,0
- sonst. Weiterbildung						1	1	100,0	1	100,0					
- Abschluß im Ausland	14	5	35,7	14	100,0	7	5	71,4	7	100,0	13	6	46,2	13	100,0
Holz-u.Faserwerkstofftech															
- Zertifikat/Aufbau	20	12	60,0			21	13	61,9			21	13	61,9	2	9,5
Maschinenbau															
- Diplom	646	57	8,8	28	4,3	797	68	8,5	24	3,0	736	80	10,9	23	3,1
- Diplom/Fernstudium	63	9	14,3	1	1,6	62	13	21,0	1	1,6	52	8	15,4	7	13,5
- Diplom/Aufbau	8	2	25,0	2	25,0	2			1	50,0	4	1	25,0	1	25,0
- Diplom/Aufbau/Fernstudium	56	4	7,1	3	5,4	57	11	19,3	4	7,0	54	7	13,0	4	7,4
- Zertifikat/Aufbau/Fernstudium						1			1	100,0					
- sonst. Weiterbildung	2			2	100,0	3			3	100,0	2	2	100,0	2	100,0
- Abschluß im Ausland	41	9	22,0	41	100,0	25	2	8,0	25	100,0	34	14	41,2	34	100,0
- Promotion	9	5	55,6	6	66,7	7	1	14,3	1	14,3	17	2	11,8	1	5,9
Textil-u.Konfektionstech.															
- Master											10	2	20,0	10	100,0
- Diplom/Aufbau	3	1	33,3	2	66,7										
- Master/Aufbau	9	4	44,4	7	77,8	9	4	44,4	9	100,0	4	3	75,0	3	75,0
Umwelttechnik															
- Diplom/Aufbau	73	45	61,6	12	16,4	61	29	47,5	10	16,4	40	18	45,0	5	12,5
- sonst. Weiterbildung	2	2	100,0	2	100,0										

Fakultät Maschinenwesen
Studienanfänger im 1. Fachsemester (Frauen / Ausländer) - Wintersemester im Vergleich

Studiengang / -fach und angestrebter Abschluß	WS 06					WS 07					WS 08				
	Ges	davon wbl.	in %	davon Ausl.	in %	Ges	davon wbl.	in %	davon Ausl.	in %	Ges	davon wbl.	in %	davon Ausl.	in %
Verarb.-/Verfahrenstechn.															
- Diplom						1	1	100,0							
- Diplom/Aufbau	3	1	33,3			4					2				
- Diplom/Aufbau/Fernstudium	8	2	25,0			11	1	9,1			8	3	37,5		
- Zertifikat/Aufbau	1														
- Zertifikat/Aufbau/Fernstudium	1	1	100,0												
- sonst. Weiterbildung											1			1	100,0
- Promotion						3	1	33,3							
Verarb.masch-/Verarb.tech															
- Diplom/Aufbau	1														
- Master/Aufbau											1	1	100,0	1	100,0
Verfahrenstechnik															
- Diplom	94	38	40,4	2	2,1	101	39	38,6	1	1,0	90	35	38,9	2	2,2
- Diplom/Fernstudium	10	2	20,0			10	5	50,0	1	10,0	10	1	10,0		
- sonst. Weiterbildung	1	1	100,0	1	100,0	2			2	100,0					
- Promotion	1	1	100,0								4	3	75,0	2	50,0
Werkstoffwissenschaft															
- Diplom	57	7	12,3	1	1,8	39	8	20,5	1	2,6	45	13	28,9		
- sonst. Weiterbildung	2			2	100,0	5			5	100,0	6	2	33,3	5	83,3
- Abschluß im Ausland	1			1	100,0						2			2	100,0
- Promotion	1			1	100,0	7			1	14,3	5	2	40,0	2	40,0
Summe	1245	255	20,5	132	10,6	1344	240	17,9	103	7,7	1260	251	19,9	122	9,7

Fakultät Maschinenwesen
Studienanfänger im 1. Fachsemester (Frauen / Ausländer) - Sommersemester im Vergleich

Studiengang / -fach und angestrebter Abschluß	SS 07					SS 08					SS 09				
	Ges	davon wbl.	in %	davon Ausl.	in %	Ges	davon wbl.	in %	davon Ausl.	in %	Ges	davon wbl.	in %	davon Ausl.	in %
Chemie-Ingenieurwesen															
- Diplom	5			4	80,0	3	1	33,3	1	33,3	3	2	66,7	2	66,7
- Abschluß im Ausland						1			1	100,0	3	3	100,0	3	100,0
Holz-u.Faserwerkstofftech															
- Zertifikat/Aufbau	48	23	47,9			26	18	69,2			20	11	55,0		
Maschinenbau															
- Diplom	11			4	36,4	13	1	7,7	6	46,2	13	2	15,4	5	38,5
- Diplom/Fernstudium						3					1			1	100,0
- Diplom/Aufbau	1					1			1	100,0	1			1	100,0
- Diplom/Aufbau/Fernstudium	5	2	40,0	1	20,0	1					1				
- Zertifikat/Aufbau/Fernstudium	1	1	100,0												
- sonst. Weiterbildung	2	1	50,0	2	100,0	4	1	25,0	4	100,0	4	1	25,0	4	100,0
- Abschluß im Ausland	35	11	31,4	34	97,1	38	11	28,9	38	100,0	31	11	35,5	31	100,0
- Promotion	9	1	11,1	3	33,3	17	4	23,5	7	41,2	27	6	22,2	7	25,9
Textil-u.Konfektionstech.															
- Master											1			1	100,0
- Master/Aufbau						1	1	100,0	1	100,0					
- Promotion						1			1	100,0					
Umwelttechnik															
- Diplom/Aufbau	45	27	60,0	12	26,7	17	10	58,8	5	29,4	27	13	48,1	5	18,5
- Abschluß im Ausland											7	7	100,0	7	100,0
Verarb.-/Verfahrenstechn.															
- Diplom/Aufbau	1										2			2	100,0
- Diplom/Aufbau/Fernstudium	1														
- Promotion						2	1	50,0							
Verarb.masch-/Verarb.tech															
- Master/Aufbau											1	1	100,0	1	100,0
- Promotion						1	1	100,0							

Fakultät Maschinenwesen

Studienanfänger im 1. Fachsemester (Frauen / Ausländer) - Sommersemester im Vergleich

Studiengang / -fach und angestrebter Abschluß	SS 07					SS 08					SS 09				
	Ges	davon wbl.	in %	davon Ausl.	in %	Ges	davon wbl.	in %	davon Ausl.	in %	Ges	davon wbl.	in %	davon Ausl.	in %
Verfahrenstechnik															
- Diplom	4	1	25,0	1	25,0						1				
- Abschluß im Ausland	2			2	100,0						6	5	83,3	6	100,0
- Promotion						1	1	100,0			2	2	100,0	1	50,0
Werkstoffwissenschaft															
- sonst. Weiterbildung	3	2	66,7	3	100,0	3	1	33,3	3	100,0	1	1	100,0	1	100,0
- Abschluß im Ausland	1			1	100,0						1			1	100,0
- Promotion	3			2	66,7	17	6	35,3	5	29,4	15	9	60,0	5	33,3
Summe	177	69	39,0	69	39,0	150	57	38,0	73	48,7	168	74	44,0	84	50,0

Fakultät Maschinenwesen
Studierende in der Regelstudienzeit - Wintersemester im Vergleich

Studiengang / -fach und angestrebter Abschluß	WS 06			WS 07			WS 08		
	Ges	davon in der RSZ	in %	Ges	davon in der RSZ	in %	Ges	davon in der RSZ	in %
Chemie-Ingenieurwesen									
- Diplom	177	177	100,0	245	245	100,0	311	311	100,0
- sonst. Weiterbildung				1	1	100,0	1	1	100,0
- Abschluß im Ausland	15	15	100,0	7	7	100,0	15	14	93,3
Holz-u.Faserwerkstofftech									
- Zertifikat/Aufbau	62	51	82,3	70	58	82,9	64	47	73,4
Maschinenbau									
- Diplom	2805	2399	85,5	3114	2667	85,6	3311	2839	85,7
- Diplom/Fernstudium	172	158	91,9	195	181	92,8	195	179	91,8
- Bachelor/Fernstudium	1	1	100,0	1	1	100,0	1		
- Diplom/Aufbau	29	14	48,3	19	7	36,8	11	8	72,7
- Diplom/Aufbau/Fernstudium	224	149	66,5	225	157	69,8	216	150	69,4
- Zeugnis/Zusatz	4	2	50,0	5	3	60,0	8	6	75,0
- Zertifikat/Aufbau/Fernstudium	5	4	80,0	4	4	100,0	2	1	50,0
- sonst. Weiterbildung	4	3	75,0	5	4	80,0	7	5	71,4
- Abschluß im Ausland	49	43	87,8	31	28	90,3	43	40	93,0
- Promotion	64	46	71,9	75	52	69,3	100	71	71,0
Textil-u.Konfektionstech.									
- Master							10	10	100,0
- Diplom/Aufbau	9	5	55,6	3					
- Master/Aufbau	21	17	81,0	24	19	79,2	23	12	52,2
- Promotion	2			2			2	1	50,0
Umwelttechnik									
- Diplom/Aufbau	164	133	81,1	144	114	79,2	124	87	70,2
- sonst. Weiterbildung	4	2	50,0	1			1		

Fakultät Maschinenwesen
Studierende in der Regelstudienzeit - Wintersemester im Vergleich

Studiengang / -fach und angestrebter Abschluß	WS 06			WS 07			WS 08		
	Ges	davon in der RSZ	in %	Ges	davon in der RSZ	in %	Ges	davon in der RSZ	in %
Verarb.-/Verfahrenstechn.									
- Diplom	117	55	47,0	70	10	14,3	22	1	4,5
- Diplom/Fernstudium	4	4	100,0	2	2	100,0	2	2	100,0
- Diplom/Aufbau	16	5	31,3	13	8	61,5	13	7	53,8
- Diplom/Aufbau/Fernstudium	33	24	72,7	38	32	84,2	29	24	82,8
- Zeugnis/Zusatz				1	1	100,0	1	1	100,0
- Zertifikat/Aufbau	1	1	100,0						
- Zertifikat/Aufbau/Fernstudium	1	1	100,0	2	2	100,0	2	2	100,0
- sonst. Weiterbildung							1	1	100,0
- Promotion	7	3	42,9	10	7	70,0	8	7	87,5
Verarb.masch-/Verarb.tech									
- Diplom/Aufbau	1	1	100,0	1	1	100,0			
- Master/Aufbau							1	1	100,0
Verfahrenstechnik									
- Diplom	256	256	100,0	324	323	99,7	376	344	91,5
- Diplom/Fernstudium	19	19	100,0	21	20	95,2	19	19	100,0
- Zertifikat/Aufbau/Fernstudium	1	1	100,0						
- sonst. Weiterbildung	1	1	100,0	2	2	100,0	1		
- Abschluß im Ausland				2	1	50,0			
- Promotion	2	2	100,0	2	2	100,0	9	8	88,9
Werkstoffwissenschaft									
- Diplom	242	212	87,6	239	203	84,9	247	208	84,2
- sonst. Weiterbildung	6	3	50,0	9	7	77,8	11	10	90,9
- Abschluß im Ausland	1	1	100,0				2	2	100,0
- Promotion	37	26	70,3	49	36	73,5	67	48	71,6
Summe	4556	3834	84,2	4956	4205	84,8	5256	4467	85,0

Fakultät Maschinenwesen
Kopfzahlen Studierende - Wintersemester 2008/2009

Studiengang / -fach und angestrebter Abschluß	1. FS	2. FS	3. FS	4. FS	5. FS	6. FS	7. FS	8. FS	9.FS	10.FS	> 10. FS	Sum- me	davon weibl.	in %	davon Ausl.	in %	Beurl.
Chemie-Ingenieurwesen																	
- Diplom	99		92	6	71	9	24	2	8			311	112	36,0	16	5,1	13
- sonst. Weiterbildung			1									1	1	100,0	1	100,0	
- Abschluß im Ausland	13	1	1									15	7	46,7	15	100,0	
Holz-u.Faserwerkstofftech																	
- Zertifikat/Aufbau	21	8	6	12	3	3		3	3	1	4	64	35	54,7	2	3,1	10
Maschinenbau																	
- Diplom	736	8	672	26	475	50	404	67	320	75	478	3311	298	9,0	178	5,4	75
- Diplom/Fernstudium	52	2	33	4	26	1	16	2	14	1	44	195	32	16,4	13	6,7	18
- Bachelor/Fernstudium											1	1					
- Diplom/Aufbau	4	1	2		2		1				1	11	2	18,2	3	27,3	
- Diplom/Aufbau/Fernstudium	54	2	34	6	23	4	21	3	16	3	50	216	28	13,0	16	7,4	21
- Zeugnis/Zusatz					3		2				3	8					
- Zertifikat/Aufbau/Fernstudium				1						1		2	1	50,0			
- sonst. Weiterbildung	2	3		1							1	7	4	57,1	7	100,0	
- Abschluß im Ausland	34	7	2									43	18	41,9	43	100,0	1
- Promotion	17	18	8	11	8	9	6	9	8		6	100	23	23,0	36	36,0	
Textil-u.Konfektionstech.																	
- Master	10											10	2	20,0	10	100,0	
- Master/Aufbau	4	1	7		10		1					23	10	43,5	20	87,0	1
- Promotion		1									1	2			2	100,0	
Umwelttechnik																	
- Diplom/Aufbau	40	9	31	7	11	8	8		3		7	124	55	44,4	26	21,0	5
- sonst. Weiterbildung											1	1	1	100,0	1	100,0	

Fakultät Maschinenwesen
Kopfzahlen Studierende - Wintersemester 2008/2009

Studiengang / -fach und angestrebter Abschluß	1. FS	2. FS	3. FS	4. FS	5. FS	6. FS	7. FS	8. FS	9.FS	10.FS	> 10. FS	Sum- me	davon weibl.	in %	davon Ausl.	in %	Beurl.
Verarb.-/Verfahrenstechn.																	
- Diplom			1								21	22	7	31,8	1	4,5	3
- Diplom/Fernstudium											2	2					
- Diplom/Aufbau	2	1	4		3	1			1	1		13	2	15,4			
- Diplom/Aufbau/Fernstudium	8		6		3	1	4	1	1	1	4	29	7	24,1			1
- Zeugnis/Zusatz							1					1	1	100,0			
- Zertifikat/Aufbau/Fernstudium					1	1						2	1	50,0			1
- sonst. Weiterbildung	1											1			1	100,0	
- Promotion		2	3	1		1		1				8	3	37,5			
Verarb.masch-/Verarb.tech																	
- Master/Aufbau	1											1	1	100,0	1	100,0	
Verfahrenstechnik																	
- Diplom	90	2	76	6	67	4	43	3	42	12	31	376	150	39,9	12	3,2	10
- Diplom/Fernstudium	10		4		2	1			1		1	19	4	21,1			1
- sonst. Weiterbildung			1									1			1	100,0	
- Promotion	4	2			2		1					9	8	88,9	4	44,4	
Werkstoffwissenschaft																	
- Diplom	45		35	2	40	1	40	2	36	7	39	247	54	21,9	12	4,9	3
- sonst. Weiterbildung	6	3		1			1					11	5	45,5	10	90,9	
- Abschluß im Ausland	2											2			2	100,0	
- Promotion	5	19	10	6	2	6	5	6	4		4	67	23	34,3	16	23,9	
Summe	1260	90	1029	90	752	100	578	99	459	101	698	5256	895	17,0	449	8,5	163

Fakultät Maschinenwesen
Fallzahlen Studierende - Wintersemester 2008/2009

Studiengang / -fach und angestrebter Abschluß	1. FS	2. FS	3. FS	4. FS	5. FS	6. FS	7. FS	8. FS	9.FS	10.FS	11.FS	>11. FS	Summe 1. bis >11.FS
Chemie-Ingenieurwesen													
- Diplom	99		92	6	71	9	24	2	8				311
- sonst. Weiterbildung			1										1
- Abschluß im Ausland	13	1	1										15
Holz-u.Faserwerkstofftech													
- Zertifikat/Aufbau	22	9	6	12	3	3		3	3	1		4	66
Maschinenbau													
- Diplom	737	8	673	26	475	50	404	67	321	75	237	241	3314
- Diplom/Fernstudium	52	2	33	4	26	1	16	2	14	1	13	31	195
- Magister NF						1							1
- Bachelor/Fernstudium												1	1
- Diplom/Aufbau	4	1	2		2		1		1				11
- Diplom/Aufbau/Fernstudium	54	2	34	6	23	4	21	3	16	3	10	40	216
- Zeugnis/Zusatz					3		2					3	8
- Zertifikat/Aufbau/Fernstudium				1					1				2
- sonst. Weiterbildung	2	3		1							1		7
- Abschluß im Ausland	34	7	2										43
- Promotion	17	18	8	11	8	9	6	9	8		1	5	100
Textil-u.Konfektionstech.													
- Master	10												10
- Master/Aufbau	4	1	7		10		1						23
- Promotion		1										1	2
Umwelttechnik													
- Diplom/Aufbau	40	9	31	8	11	8	8		3		3	4	125
- sonst. Weiterbildung												1	1

Fakultät Maschinenwesen
Fallzahlen Studierende - Wintersemester 2008/2009

Studiengang / -fach und angestrebter Abschluß	1. FS	2. FS	3. FS	4. FS	5. FS	6. FS	7. FS	8. FS	9.FS	10.FS	11.FS	>11. FS	Summe 1. bis >11.FS
Verarb.-/Verfahrenstechn.													
- Diplom			1								1	20	22
- Diplom/Fernstudium												2	2
- Diplom/Aufbau	2	1	4		3	1			1	1			13
- Diplom/Aufbau/Fernstudium	8		6		3	1	4	1	1	1	1	3	29
- Zeugnis/Zusatz							1						1
- Zertifikat/Aufbau/Fernstudium					1	1							2
- sonst. Weiterbildung	1												1
- Promotion		2	3	1		1		1					8
Verarb.masch-/Verarb.tech													
- Master/Aufbau	1												1
Verfahrenstechnik													
- Diplom	90	2	76	6	67	4	43	3	42	12	31		376
- Diplom/Fernstudium	10		4		2	1			1		1		19
- sonst. Weiterbildung			1										1
- Promotion	4	2			2		1						9
Werkstoffwissenschaft													
- Diplom	45		35	2	40	1	40	2	36	7	20	19	247
- sonst. Weiterbildung	6	3		1			1						11
- Abschluß im Ausland	2												2
- Promotion	5	19	10	6	2	6	5	6	4		1	3	67
Summe	1262	91	1030	91	752	101	578	99	460	101	320	378	5263

Studentenstatistik zum Studienjahr 2008/2009

Übersichten der Fakultät Bauingenieurwesen

Gliederung

Statistische Angaben nach Studiengängen / -fächern zu

- Studienanfänger, 1. Fachsemester und 1. Hochschulsemester – Wintersemester im Vergleich (WS 06/07 – WS 08/09)
- Studienanfänger, 1. Fachsemester und 1. Hochschulsemester – Sommersemester im Vergleich (SS 07 – SS 09)
- Studienanfänger im 1. Fachsemester (Frauen/Ausländer) – Wintersemester im Vergleich (WS 06/07 – WS 08/09)
- Studienanfänger im 1. Fachsemester (Frauen/Ausländer) – Sommersemester im Vergleich (SS 07 – SS09)
- Studierende in der Regelstudienzeit – Wintersemester im Vergleich (WS 06/07 – WS 08/09)
- Kopffzahlen Studierende im Wintersemester 2008/09
- Fallzahlen Studierende im Wintersemester 2008/09

Erläuterungen siehe Rückseite

Legend

Bew	- Gesamtbewerberzahl (1. und höheres Fachsemester)
FS	- Fachsemester
HS	- Hochschulsesemester an deutschen Hochschulen
RSZ	- Regelstudienzeit
Beurl	- Anzahl der beurlaubten Studenten
wbl	- weiblich
Ausl	- Ausländer

Fakultät Bauingenieurwesen

Studienanfänger, 1. Fachsemester und 1. Hochschulsesemester - Wintersemester im Vergleich

Studiengang / -fach und angestrebter Abschluß	WS 06						WS 07						WS 08					
	Bew	Ges	1. FS	Durch.- Alter	1. HS	Durch.- Alter	Bew	Ges	1. FS	Durch.- Alter	1. HS	Durch.- Alter	Bew	Ges	1. FS	Durch.- Alter	1. HS	Durch.- Alter
Bauingenieurwesen																		
- Diplom	189	99	98	20,8	77	20,4	268	141	141	20,6	109	19,7	352	182	181	20,3	151	19,8
- Diplom/Fernstudium	60	25	25	31,4	7	25,4	55	28	28	29,9	17	27,6	72	35	35	29,0	9	25,9
- Diplom/Aufbau	4	1	1	33,0			1						2					
- Diplom/Aufbau/Fernstudium	13	12	12	32,1	1	26,0	14	11	11	33,7	2	33,5	9	9	9	36,8	1	40,0
- sonst. Weiterbildung	1	1	1	21,0	1	21,0	5	5	5	26,2	3	25,7	3	1	1	25,0	1	25,0
- Abschluß im Ausland	29	25	25	23,8	25	23,8	29	23	22	23,5	23	23,5	24	23	23	22,5	23	22,5
- Promotion	5	2	2	29,5			9	7	7	29,9	1	30,0	2	2	2	28,0		
RehabilitationEngineering																		
- Master	5	1	1	24,0	1	24,0							4	1	1	27,0	1	27,0
- Master/Aufbau	35	6	6	26,5	6	26,5	22	9	9	26,3	9	26,3	13	1	1	31,0	1	31,0
Summe	341	172	171	24,0	118	21,8	403	224	223	23,4	164	21,7	481	254	253	22,4	187	20,7

Fakultät Bauingenieurwesen

Studienanfänger, 1. Fachsemester und 1. Hochschulsesemester - Sommersemester im Vergleich

Studiengang / -fach und angestrebter Abschluß	SS 07						SS 08						SS 09					
	Bew	Ges	1. FS	Durch.- Alter	1. HS	Durch.- Alter	Bew	Ges	1. FS	Durch.- Alter	1. HS	Durch.- Alter	Bew	Ges	1. FS	Durch.- Alter	1. HS	Durch.- Alter
Bauingenieurwesen																		
- Diplom	18	9	4	23,3	8	22,1	44	16	4	22,0	13	22,4	38	12	5	23,2	9	21,9
- Diplom/Fernstudium	72	29	29	28,2	9	26,6	79	38	38	30,1	6	27,2	88	35	35	28,6	9	27,6
- Diplom/Aufbau/Fernstudium	8	8	8	29,3	1	29,0	11	5	5	37,6	1	44,0	6	6	6	34,8		
- sonst. Weiterbildung							1	1	1	31,0			1					
- Abschluß im Ausland	10	10	10	22,4	10	22,4	5	4	4	24,3	4	24,3	6	4	4	21,8	4	21,8
- Promotion	5	5	5	30,0	4	30,0	4						6	6	6	29,0	1	32,0
Summe	113	61	56	27,1	32	24,7	144	64	52	29,8	24	24,8	145	63	56	28,3	23	24,5

Fakultät Bauingenieurwesen
Studienanfänger im 1. Fachsemester (Frauen / Ausländer) - Wintersemester im Vergleich

Studiengang / -fach und angestrebter Abschluß	WS 06					WS 07					WS 08				
	Ges	davon wbl.	in %	davon Ausl.	in %	Ges	davon wbl.	in %	davon Ausl.	in %	Ges	davon wbl.	in %	davon Ausl.	in %
Bauingenieurwesen															
- Diplom	98	40	40,8	5	5,1	141	42	29,8	9	6,4	181	60	33,1	12	6,6
- Diplom/Fernstudium	25	5	20,0	1	4,0	28	8	28,6	5	17,9	35	16	45,7	2	5,7
- Diplom/Aufbau	1	1	100,0												
- Diplom/Aufbau/Fernstudium	12	2	16,7	1	8,3	11	2	18,2			9			1	11,1
- sonst. Weiterbildung	1	1	100,0	1	100,0	5	1	20,0	5	100,0	1	1	100,0	1	100,0
- Abschluß im Ausland	25	7	28,0	25	100,0	22	8	36,4	22	100,0	23	8	34,8	23	100,0
- Promotion	2	1	50,0			7	2	28,6	2	28,6	2			1	50,0
RehabilitationEngineering															
- Master	1	1	100,0	1	100,0						1			1	100,0
- Master/Aufbau	6			6	100,0	9	4	44,4	9	100,0	1			1	100,0
Summe	171	58	33,9	40	23,4	223	67	30,0	52	23,3	253	85	33,6	42	16,6

Fakultät Bauingenieurwesen

Studienanfänger im 1. Fachsemester (Frauen / Ausländer) - Sommersemester im Vergleich

Studiengang / -fach und angestrebter Abschluß	SS 07					SS 08					SS 09				
	Ges	davon wbl.	in %	davon Ausl.	in %	Ges	davon wbl.	in %	davon Ausl.	in %	Ges	davon wbl.	in %	davon Ausl.	in %
Bauingenieurwesen															
- Diplom	4			4	100,0	4			4	100,0	5	2	40,0	4	80,0
- Diplom/Fernstudium	29	8	27,6	1	3,4	38	13	34,2	1	2,6	35	14	40,0		
- Diplom/Aufbau/Fernstudium	8	3	37,5			5					6	2	33,3		
- sonst. Weiterbildung						1	1	100,0	1	100,0					
- Abschluß im Ausland	10	3	30,0	10	100,0	4	1	25,0	4	100,0	4			4	100,0
- Promotion	5	2	40,0	5	100,0						6	2	33,3	3	50,0
Summe	56	16	28,6	20	35,7	52	15	28,8	10	19,2	56	20	35,7	11	19,6

Fakultät Bauingenieurwesen

Studierende in der Regelstudienzeit - Wintersemester im Vergleich

Studiengang / -fach und angestrebter Abschluß	WS 06			WS 07			WS 08		
	Ges	davon in der RSZ	in %	Ges	davon in der RSZ	in %	Ges	davon in der RSZ	in %
Bauingenieurwesen									
- Diplom	441	382	86,6	493	440	89,2	592	519	87,7
- Diplom/Fernstudium	105	89	84,8	99	84	84,8	116	105	90,5
- Bachelor	9	9	100,0	3	3	100,0	1	1	100,0
- Bachelor/Fernstudium	5	5	100,0	3	3	100,0	2	2	100,0
- Diplom/Aufbau	7	4	57,1	5	2	40,0	2		
- Diplom/Aufbau/Fernstudium	64	52	81,3	57	46	80,7	54	36	66,7
- sonst. Weiterbildung	4	3	75,0	5	5	100,0	5	3	60,0
- Abschluß im Ausland	32	27	84,4	27	23	85,2	25	24	96,0
- Promotion	18	11	61,1	30	21	70,0	27	21	77,8
RehabilitationEngineering									
- Master	14	12	85,7	7	1	14,3	2	1	50,0
- Master/Aufbau	13	13	100,0	21	17	81,0	18	10	55,6
Summe	712	607	85,3	750	645	86,0	844	722	85,5

Fakultät Bauingenieurwesen

Kopfzahlen Studierende - Wintersemester 2008/2009

Studiengang / -fach und angestrebter Abschluß	1. FS	2. FS	3. FS	4. FS	5. FS	6. FS	7. FS	8. FS	9.FS	10.FS	> 10. FS	Sum- me	davon weibl.	in %	davon Ausl.	in %	Beurl.
Bauingenieurwesen																	
- Diplom	181	3	107	1	66	22	64	16	47	9	76	592	184	31,1	54	9,1	19
- Diplom/Fernstudium	35	25	9	9	8	7	3	1	1	1	17	116	48	41,4	7	6,0	12
- Bachelor							1					1	1	100,0			
- Bachelor/Fernstudium						1					1	2	1	50,0			1
- Diplom/Aufbau									1	1		2			1	50,0	
- Diplom/Aufbau/Fernstudium	9	3	9	3	2	2	5	2	7	5	7	54	9	16,7	3	5,6	8
- sonst. Weiterbildung	1	2	2									5	3	60,0	5	100,0	
- Abschluß im Ausland	23	1							1			25	8	32,0	25	100,0	
- Promotion	2		11	2	5	1	3		1		2	27	7	25,9	16	59,3	
RehabilitationEngineering																	
- Master	1						1					2			2	100,0	
- Master/Aufbau	1		8	1	6		2					18	6	33,3	16	88,9	
Summe	253	34	146	16	87	33	79	19	58	16	103	844	267	31,6	129	15,3	40

Fakultät Bauingenieurwesen
Fallzahlen Studierende - Wintersemester 2008/2009

Studiengang / -fach und angestrebter Abschluß	1. FS	2. FS	3. FS	4. FS	5. FS	6. FS	7. FS	8. FS	9.FS	10.FS	11.FS	>11. FS	Summe 1. bis >11.FS
Bauingenieurwesen													
- Diplom	181	3	107	1	66	22	64	16	48	9	42	34	593
- Diplom/Fernstudium	36	25	9	9	8	7	3	1	1	1	1	17	118
- Bachelor							1						1
- Bachelor/Fernstudium						1					1		2
- Diplom/Aufbau									1	1			2
- Diplom/Aufbau/Fernstudium	9	3	9	3	2	2	5	2	7	5	5	2	54
- sonst. Weiterbildung	1	2	2										5
- Abschluß im Ausland	23	1							1				25
- Promotion	2		11	2	5	1	3		1		1	1	27
Geologie													
- Magister NF								5	2		2	2	11
RehabilitationEngineering													
- Master	1						1						2
- Master/Aufbau	1		8	1	6		2						18
Summe	254	34	146	16	87	33	79	24	61	16	52	56	858

Studentenstatistik zum Studienjahr 2008/2009

Übersichten der Fakultät Architektur

Gliederung

Statistische Angaben nach Studiengängen / -fächern zu

- Studienanfänger, 1. Fachsemester und 1. Hochschulsesemester – Wintersemester im Vergleich (WS 06/07 – WS 08/09)
- Studienanfänger, 1. Fachsemester und 1. Hochschulsesemester – Sommersemester im Vergleich (SS 07 – SS 09)
- Studienanfänger im 1. Fachsemester (Frauen/Ausländer) – Wintersemester im Vergleich (WS 06/07 – WS 08/09)
- Studienanfänger im 1. Fachsemester (Frauen/Ausländer) – Sommersemester im Vergleich (SS 07 – SS09)
- Studierende in der Regelstudienzeit – Wintersemester im Vergleich (WS 06/07 – WS 08/09)
- Kopffzahlen Studierende im Wintersemester 2008/09
- Fallzahlen Studierende im Wintersemester 2008/09

Erläuterungen siehe Rückseite

Legende

Bew	- Gesamtbewerberzahl (1. und höheres Fachsemester)
FS	- Fachsemester
HS	- Hochschulsesemester an deutschen Hochschulen
RSZ	- Regelstudienzeit
Beurl	- Anzahl der beurlaubten Studenten
wbl	- weiblich
Ausl	- Ausländer

Fakultät Architektur
Studienanfänger, 1. Fachsemester und 1. Hochschulsesemester - Wintersemester im Vergleich

Studiengang / -fach und angestrebter Abschluß	WS 06						WS 07						WS 08					
	Bew	Ges	1. FS	Durch.- Alter	1. HS	Durch.- Alter	Bew	Ges	1. FS	Durch.- Alter	1. HS	Durch.- Alter	Bew	Ges	1. FS	Durch.- Alter	1. HS	Durch.- Alter
Architektur																		
- Diplom	440	150	149	20,2	123	19,7	406	108	108	20,1	77	19,6	497	142	136	20,1	107	19,9
- sonst. Weiterbildung	1	1	1	36,0			1	1	1	25,0	1	25,0	2	2	2	26,5	2	26,5
- Abschluß im Ausland	30	25	25	22,7	25	22,7	34	28	28	22,3	28	22,3	40	34	34	21,9	34	21,9
- Promotion	2	1	1	27,0			2	1	1	29,0			2	1	1	27,0		
Denkmalpfl. u. Stadtentw.																		
- Master/Aufbau	9	9	9	28,9			15	11	11	27,3	2	27,0	13	13	13	28,4	3	26,0
Landschaftsarchitektur																		
- Diplom	220	53	53	20,6	45	20,1	233	57	57	20,5	40	20,1	208	49	49	21,2	34	20,1
- sonst. Weiterbildung							1	1	1	26,0	1	26,0						
- Abschluß im Ausland	11	10	10	22,9	10	22,9	6	6	6	22,7	6	22,7	10	10	10	22,1	10	22,1
- Promotion	2	1	1	33,0			1	1	1	32,0			3	2	2	35,0		
Summe	715	250	249	21,1	203	20,3	699	214	214	21,1	155	20,5	775	253	247	21,3	190	20,6

Fakultät Architektur
Studienanfänger, 1. Fachsemester und 1. Hochschulse semester - Sommersemester im Vergleich

Studiengang / -fach und angestrebter Abschluß	SS 07						SS 08						SS 09					
	Bew	Ges	1. FS	Durch.- Alter	1. HS	Durch.- Alter	Bew	Ges	1. FS	Durch.- Alter	1. HS	Durch.- Alter	Bew	Ges	1. FS	Durch.- Alter	1. HS	Durch.- Alter
Architektur																		
- Diplom	7	3	2	21,0	1	23,0	16	2	1	29,0	1	26,0	18	2	1	20,0	1	24,0
- sonst. Weiterbildung							3	3	3	28,7	3	28,7	2	2	2	24,5	2	24,5
- Abschluß im Ausland	7	7	7	24,9	7	24,9	9	8	8	22,1	7	22,0	5	5	5	21,8	5	21,8
- Promotion	5	5	5	28,8	1	34,0	2	2	2	29,5	1	34,0	4	4	4	32,5		
Denkmalpfl. u. Stadtentw.																		
- Master/Aufbau	1						1	1	1	27,0			3	3	3	28,0		
Landschaftsarchitektur																		
- Diplom	3						8						5	2	2	18,5	1	19,0
- Abschluß im Ausland	1	1	1	23,0	1	23,0	1	1	1	23,0	1	23,0	1	1	1	23,0	1	23,0
Summe	24	16	15	25,5	10	25,4	40	17	16	25,1	13	24,8	38	19	18	25,1	10	22,4

Fakultät Architektur
Studienanfänger im 1. Fachsemester (Frauen / Ausländer) - Wintersemester im Vergleich

Studiengang / -fach und angestrebter Abschluß	WS 06					WS 07					WS 08				
	Ges	davon wbl.	in %	davon Ausl.	in %	Ges	davon wbl.	in %	davon Ausl.	in %	Ges	davon wbl.	in %	davon Ausl.	in %
Architektur															
- Diplom	149	95	63,8	13	8,7	108	62	57,4	10	9,3	136	79	58,1	4	2,9
- sonst. Weiterbildung	1			1	100,0	1			1	100,0	2	1	50,0	2	100,0
- Abschluß im Ausland	25	12	48,0	25	100,0	28	20	71,4	28	100,0	34	22	64,7	34	100,0
- Promotion	1			1	100,0	1					1	1	100,0		
Denkmalpfl. u. Stadtentw.															
- Master/Aufbau	9	6	66,7	3	33,3	11	11	100,0	2	18,2	13	11	84,6	3	23,1
Landschaftsarchitektur															
- Diplom	53	35	66,0	3	5,7	57	32	56,1	2	3,5	49	28	57,1		
- sonst. Weiterbildung						1	1	100,0	1	100,0					
- Abschluß im Ausland	10	8	80,0	10	100,0	6	5	83,3	6	100,0	10	7	70,0	10	100,0
- Promotion	1	1	100,0			1	1	100,0			2	1	50,0		
Summe	249	157	63,1	56	22,5	214	132	61,7	50	23,4	247	150	60,7	53	21,5

Fakultät Architektur
Studienanfänger im 1. Fachsemester (Frauen / Ausländer) - Sommersemester im Vergleich

Studiengang / -fach und angestrebter Abschluß	SS 07					SS 08					SS 09				
	Ges	davon wbl.	in %	davon Ausl.	in %	Ges	davon wbl.	in %	davon Ausl.	in %	Ges	davon wbl.	in %	davon Ausl.	in %
Architektur															
- Diplom	2	1	50,0			1					1				
- sonst. Weiterbildung						3	2	66,7	3	100,0	2	2	100,0	2	100,0
- Abschluß im Ausland	7	3	42,9	7	100,0	8	7	87,5	8	100,0	5	4	80,0	5	100,0
- Promotion	5	2	40,0	3	60,0	2	2	100,0	1	50,0	4	2	50,0		
Denkmalpfl. u. Stadtentw.															
- Master/Aufbau						1	1	100,0			3	2	66,7	1	33,3
Landschaftsarchitektur															
- Diplom											2	2	100,0	1	50,0
- Abschluß im Ausland	1	1	100,0	1	100,0	1	1	100,0	1	100,0	1	1	100,0	1	100,0
Summe	15	7	46,7	11	73,3	16	13	81,3	13	81,3	18	13	72,2	10	55,6

Fakultät Architektur
Studierende in der Regelstudienzeit - Wintersemester im Vergleich

Studiengang / -fach und angestrebter Abschluß	WS 06			WS 07			WS 08		
	Ges	davon in der RSZ	in %	Ges	davon in der RSZ	in %	Ges	davon in der RSZ	in %
Architektur									
- Diplom	856	725	84,7	776	666	85,8	762	609	79,9
- sonst. Weiterbildung	2	1	50,0	1	1	100,0	4	2	50,0
- Abschluß im Ausland	29	28	96,6	29	29	100,0	36	36	100,0
- Promotion	22	15	68,2	23	12	52,2	22	12	54,5
Denkmalpfl. u. Stadtentw.									
- Master/Aufbau	36	31	86,1	28	21	75,0	26	24	92,3
Landschaftsarchitektur									
- Diplom	340	292	85,9	328	282	86,0	293	233	79,5
- sonst. Weiterbildung	1	1	100,0	1	1	100,0	1		
- Abschluß im Ausland	11	10	90,9	7	6	85,7	10	10	100,0
- Promotion	6	4	66,7	7	4	57,1	8	6	75,0
Summe	1303	1107	85,0	1200	1022	85,2	1162	932	80,2

Fakultät Architektur
Kopfzahlen Studierende - Wintersemester 2008/2009

Studiengang / -fach und angestrebter Abschluß	1. FS	2. FS	3. FS	4. FS	5. FS	6. FS	7. FS	8. FS	9.FS	10.FS	> 10. FS	Sum- me	davon weibl.	in %	davon Ausl.	in %	Beurl.
Architektur																	
- Diplom	136		94	7	122	5	83	39	62	61	153	762	406	53,3	61	8,0	63
- sonst. Weiterbildung	2	1	1									4	1	25,0	4	100,0	
- Abschluß im Ausland	34	2										36	24	66,7	36	100,0	
- Promotion	1	2	2	3	1	3	1	2	1	2	4	22	12	54,5	8	36,4	
Denkmalpfl. u. Stadtentw.																	
- Master/Aufbau	13	3	8			1	1					26	23	88,5	6	23,1	6
Landschaftsarchitektur																	
- Diplom	49	1	43		42	14	24	5	27	31	57	293	198	67,6	13	4,4	22
- sonst. Weiterbildung			1									1	1	100,0	1	100,0	
- Abschluß im Ausland	10											10	7	70,0	10	100,0	
- Promotion	2		1		1	1			2		1	8	7	87,5			
Summe	247	9	150	10	166	24	109	46	92	94	215	1162	679	58,4	139	12,0	91

Fakultät Architektur
Fallzahlen Studierende - Wintersemester 2008/2009

Studiengang / -fach und angestrebter Abschluß	1. FS	2. FS	3. FS	4. FS	5. FS	6. FS	7. FS	8. FS	9.FS	10.FS	11.FS	>11. FS	Summe 1. bis >11.FS
Architektur													
- Diplom	138		94	7	122	6	83	39	62	61	96	57	765
- sonst. Weiterbildung	2	1	1										4
- Abschluß im Ausland	34	2											36
- Promotion	1	2	2	3	1	3	1	2	1	2	1	3	22
Denkmalpfl. u. Stadtentw.													
- Master/Aufbau	13	3	8			1	1						26
Landschaftsarchitektur													
- Diplom	49	1	43		42	14	24	5	27	31	44	13	293
- sonst. Weiterbildung			1										1
- Abschluß im Ausland	10												10
- Promotion	2		1		1	1			2			1	8
Summe	249	9	150	10	166	25	109	46	92	94	141	74	1165

Studentenstatistik zum Studienjahr 2008/2009

Übersichten der Fakultät Verkehrswissenschaften "Friedrich List"

Gliederung

Statistische Angaben nach Studiengängen / -fächern zu

- Studienanfänger, 1. Fachsemester und 1. Hochschulsesemester – Wintersemester im Vergleich (WS 06/07 – WS 08/09)
- Studienanfänger, 1. Fachsemester und 1. Hochschulsesemester – Sommersemester im Vergleich (SS 07 – SS 09)
- Studienanfänger im 1. Fachsemester (Frauen/Ausländer) – Wintersemester im Vergleich (WS 06/07 – WS 08/09)
- Studienanfänger im 1. Fachsemester (Frauen/Ausländer) – Sommersemester im Vergleich (SS 07 – SS 09)
- Studierende in der Regelstudienzeit – Wintersemester im Vergleich (WS 06/07 – WS 08/09)
- Kopffzahlen Studierende im Wintersemester 2008/09
- Fallzahlen Studierende im Wintersemester 2008/09

Erläuterungen siehe Rückseite

Legende

Bew	- Gesamtbewerberzahl (1. und höheres Fachsemester)
FS	- Fachsemester
HS	- Hochschulsesemester an deutschen Hochschulen
RSZ	- Regelstudienzeit
Beurl	- Anzahl der beurlaubten Studenten
wbl	- weiblich
Ausl	- Ausländer

Fakultät Verkehrswissenschaften "Friedrich List"
Studienanfänger, 1. Fachsemester und 1. Hochschulsesemester - Wintersemester im Vergleich

Studiengang / -fach und angestrebter Abschluß	WS 06						WS 07						WS 08					
	Bew	Ges	1. FS	Durch.- Alter	1. HS	Durch.- Alter	Bew	Ges	1. FS	Durch.- Alter	1. HS	Durch.- Alter	Bew	Ges	1. FS	Durch.- Alter	1. HS	Durch.- Alter
Bahnsystemingenieurwesen																		
- Master													4	1	1	29,0		
- Master/Aufbau													2	2	2	27,5		
Verkehrsingenieurwesen																		
- Diplom	338	264	264	20,6	167	19,7	326	243	243	20,5	157	19,7	305	207	207	20,5	150	19,7
- sonst. Weiterbildung	2	1	1	24,0	1	24,0	6	6	6	22,3	6	22,3	2					
- Abschluß im Ausland	4	4	4	22,8	4	22,8	5	4	4	23,8	4	23,8	7	6	6	22,5	6	22,5
- Promotion	7	5	5	29,6			1	1	1	31,0			6	5	5	25,2		
Verkehrswirtschaft																		
- Diplom	280	172	172	20,3	129	19,9	3						1					
- Master													16	9	9	22,2	1	22,0
- Bachelor							279	157	157	20,6	114	19,9	327	173	173	20,1	137	19,6
- sonst. Weiterbildung	3	2	2	26,5	2	26,5							1	1	1	21,0	1	21,0
- Abschluß im Ausland	10	10	10	23,1	10	23,1	7	5	5	21,4	5	21,4	1	1	1	21,0	1	21,0
- Promotion	2	1	1	30,0									2	2	2	29,0		
Summe	646	459	459	20,7	313	20,0	627	416	416	20,6	286	19,9	674	407	407	20,5	296	19,7

Fakultät Verkehrswissenschaften "Friedrich List"

Studienanfänger, 1. Fachsemester und 1. Hochschulsesemester - Sommersemester im Vergleich

Studiengang / -fach und angestrebter Abschluß	SS 07						SS 08						SS 09					
	Bew	Ges	1. FS	Durch.- Alter	1. HS	Durch.- Alter	Bew	Ges	1. FS	Durch.- Alter	1. HS	Durch.- Alter	Bew	Ges	1. FS	Durch.- Alter	1. HS	Durch.- Alter
Verkehrsingenieurwesen																		
- Diplom	11	6	6	26,2			12	4	3	23,7	1	25,0	8	3	3	22,7	1	21,0
- sonst. Weiterbildung													1	1	1	23,0	1	23,0
- Abschluß im Ausland	6	4	4	23,8	4	23,8							1	1	1	23,0	1	23,0
- Promotion	2	2	2	31,0	1	35,0	7	7	7	27,4			2	2	2	29,0		
Verkehrswirtschaft																		
- Diplom	6	1	1	25,0	1	25,0	1											
- Bachelor							9	4	4	22,5			10					
- Abschluß im Ausland	4	4	4	23,3	4	23,3	4	3	3	21,0	3	21,0	2	2	2	25,0	2	25,0
- Promotion	3	3	3	27,3			3	3	3	28,3			1	1	1	25,0		
Summe	32	20	20	25,7	10	24,8	36	21	20	25,1	4	22,0	25	10	10	24,7	5	23,4

Fakultät Verkehrswissenschaften "Friedrich List"
Studienanfänger im 1. Fachsemester (Frauen / Ausländer) - Wintersemester im Vergleich

Studiengang / -fach und angestrebter Abschluß	WS 06					WS 07					WS 08				
	Ges	davon wbl.	in %	davon Ausl.	in %	Ges	davon wbl.	in %	davon Ausl.	in %	Ges	davon wbl.	in %	davon Ausl.	in %
Bahnsystemingenieurwesen															
- Master											1	1	100,0	1	100,0
- Master/Aufbau											2				
Verkehrsingenieurwesen															
- Diplom	264	51	19,3	15	5,7	243	48	19,8	10	4,1	207	46	22,2	4	1,9
- sonst. Weiterbildung	1	1	100,0	1	100,0	6	3	50,0	6	100,0					
- Abschluß im Ausland	4	1	25,0	4	100,0	4	2	50,0	4	100,0	6	2	33,3	6	100,0
- Promotion	5			1	20,0	1					5	2	40,0		
Verkehrswirtschaft															
- Diplom	172	77	44,8	4	2,3										
- Master											9	6	66,7	3	33,3
- Bachelor						157	74	47,1	7	4,5	173	80	46,2	10	5,8
- sonst. Weiterbildung	2	2	100,0	2	100,0						1	1	100,0	1	100,0
- Abschluß im Ausland	10	6	60,0	10	100,0	5	4	80,0	5	100,0	1			1	100,0
- Promotion	1										2	1	50,0		
Summe	459	138	30,1	37	8,1	416	131	31,5	32	7,7	407	139	34,2	26	6,4

Fakultät Verkehrswissenschaften "Friedrich List"

Studienanfänger im 1. Fachsemester (Frauen / Ausländer) - Sommersemester im Vergleich

Studiengang / -fach und angestrebter Abschluß	SS 07					SS 08					SS 09				
	Ges	davon wbl.	in %	davon Ausl.	in %	Ges	davon wbl.	in %	davon Ausl.	in %	Ges	davon wbl.	in %	davon Ausl.	in %
Verkehrswirtschaft															
- Diplom	1			1	100,0										
- Bachelor						4	2	50,0	2	50,0					
- Abschluß im Ausland	4	2	50,0	4	100,0	3	2	66,7	3	100,0	2	1	50,0	2	100,0
- Promotion	3	1	33,3	1	33,3	3					1	1	100,0		
Verkehrswirtschaft															
- Diplom	6	2	33,3	2	33,3	3			1	33,3	3			2	66,7
- sonst. Weiterbildung											1			1	100,0
- Abschluß im Ausland	4			4	100,0						1			1	100,0
- Promotion	2	1	50,0	1	50,0	7	1	14,3	1	14,3	2				
Verkehrswirtschaft															
- Diplom	1			1	100,0										
- Bachelor						4	2	50,0	2	50,0					
- Abschluß im Ausland	4	2	50,0	4	100,0	3	2	66,7	3	100,0	2	1	50,0	2	100,0
- Promotion	3	1	33,3	1	33,3	3					1	1	100,0		
Summe	20	6	30,0	13	65,0	20	5	25,0	7	35,0	10	2	20,0	6	60,0

Fakultät Verkehrswissenschaften "Friedrich List"
Studierende in der Regelstudienzeit - Wintersemester im Vergleich

Studiengang / -fach und angestrebter Abschluß	WS 06			WS 07			WS 08		
	Ges	davon in der RSZ	in %	Ges	davon in der RSZ	in %	Ges	davon in der RSZ	in %
Bahnsystemingenieurwesen									
- Master							1	1	100,0
- Master/Aufbau							2	2	100,0
Verkehrsingenieurwesen									
- Diplom	918	829	90,3	939	827	88,1	951	822	86,4
- sonst. Weiterbildung	1	1	100,0	6	6	100,0			
- Abschluß im Ausland	4	4	100,0	5	4	80,0	6	6	100,0
- Promotion	19	16	84,2	24	19	79,2	32	26	81,3
Verkehrswirtschaft									
- Diplom	649	543	83,7	479	398	83,1	392	296	75,5
- Master							9	9	100,0
- Bachelor				157	157	100,0	304	304	100,0
- sonst. Weiterbildung	3	3	100,0	2	1	50,0	2	2	100,0
- Abschluß im Ausland	10	10	100,0	5	5	100,0	1	1	100,0
- Promotion	5	5	100,0	7	5	71,4	11	8	72,7
Summe	1609	1411	87,7	1624	1422	87,6	1711	1477	86,3

Fakultät Verkehrswissenschaften "Friedrich List"
Kopfzahlen Studierende - Wintersemester 2008/2009

Studiengang / -fach und angestrebter Abschluß	1. FS	2. FS	3. FS	4. FS	5. FS	6. FS	7. FS	8. FS	9.FS	10.FS	> 10. FS	Sum- me	davon weibl.	in %	davon Ausl.	in %	Beurl.
Bahnsystemingenieurwesen																	
- Master	1											1	1	100,0	1	100,0	
- Master/Aufbau	2											2					
Verkehrsingenieurwesen																	
- Diplom	207	4	195	7	146	13	114	23	87	23	132	951	172	18,1	28	2,9	37
- Abschluß im Ausland	6											6	2	33,3	6	100,0	
- Promotion	5	5	2	5	6	3	1		1	2	2	32	7	21,9	6	18,8	
Verkehrswirtschaft																	
- Diplom				2	113	30	71	35	43	31	67	392	203	51,8	8	2,0	54
- Master	9											9	6	66,7	3	33,3	
- Bachelor	173	5	126									304	138	45,4	16	5,3	4
- sonst. Weiterbildung	1										1	2	1	50,0	2	100,0	
- Abschluß im Ausland	1											1			1	100,0	
- Promotion	2	2		3	1		1			2		11	5	45,5	3	27,3	
Summe	407	16	323	17	266	46	186	59	131	58	202	1711	535	31,3	74	4,3	95

Fakultät Verkehrswissenschaften "Friedrich List"

Fallzahlen Studierende - Wintersemester 2008/2009

Studiengang / -fach und angestrebter Abschluß	1. FS	2. FS	3. FS	4. FS	5. FS	6. FS	7. FS	8. FS	9.FS	10.FS	11.FS	>11. FS	Summe 1. bis >11.FS
Bahnsystemingenieurwesen													
- Master	1												1
- Master/Aufbau	2												2
Verkehrswirtschaft													
- Diplom	207	4	195	7	146	13	114	23	87	23	69	64	952
- Abschluß im Ausland	6												6
- Promotion	5	5	2	5	6	3	1		1	2		2	32
Verkehrswirtschaft													
- Diplom				2	113	31	71	35	43	31	39	28	393
- Master	9												9
- Bachelor	173	5	126		5	2	7						318
- sonst. Weiterbildung	1											1	2
- Abschluß im Ausland	1												1
- Promotion	2	2		3	1			1		2			11
Summe	407	16	323	17	271	49	193	59	131	58	108	95	1727

Studentenstatistik zum Studienjahr 2008/2009

Übersichten der Fakultät Forst-, Geo- und Hydrowissenschaften

Gliederung

Statistische Angaben nach Studiengängen / -fächern zu

- Studienanfänger, 1. Fachsemester und 1. Hochschulsemester – Wintersemester im Vergleich (WS 06/07 – WS 08/09)
- Studienanfänger, 1. Fachsemester und 1. Hochschulsemester – Sommersemester im Vergleich (SS 07 – SS 09)
- Studienanfänger im 1. Fachsemester (Frauen/Ausländer) – Wintersemester im Vergleich (WS 06/07 – WS 08/09)
- Studienanfänger im 1. Fachsemester (Frauen/Ausländer) – Sommersemester im Vergleich (SS 07 – SS 09)
- Studierende in der Regelstudienzeit – Wintersemester im Vergleich (WS 06/07 – WS 08/09)
- Kopffzahlen Studierende im Wintersemester 2008/09
- Fallzahlen Studierende im Wintersemester 2008/09

Erläuterungen siehe Rückseite

Legende

Bew	- Gesamtbewerberzahl (1. und höheres Fachsemester)
FS	- Fachsemester
HS	- Hochschulsemester an deutschen Hochschulen
RSZ	- Regelstudienzeit
Beurl	- Anzahl der beurlaubten Studenten
wbl	- weiblich
Ausl	- Ausländer
LA/MS	- Lehramt Mittelschule
LA/GY	- Lehramt Gymnasium

Fakultät Forst-, Geo- und Hydrowissenschaften
Studienanfänger, 1. Fachsemester und 1. Hochschulsesemester - Wintersemester im Vergleich

Studiengang / -fach und angestrebter Abschluß	WS 06						WS 07						WS 08					
	Bew	Ges	1. FS	Durch.- Alter	1. HS	Durch.- Alter	Bew	Ges	1. FS	Durch.- Alter	1. HS	Durch.- Alter	Bew	Ges	1. FS	Durch.- Alter	1. HS	Durch.- Alter
Abfallwirtschaft u.Altl.																		
- Diplom	41	19	19	20,8	16	20,1	89	49	49	21,5	26	20,5	5					
- Master	4	3	3	23,3	1	24,0	3	3	3	28,0			4	2	2	28,0	1	25,0
- Bachelor	16	14	14	21,6	10	19,9	64	27	27	22,4	14	21,6	109	52	52	21,6	28	19,8
- Diplom/Aufbau							1	1	1	30,0								
- Master/Aufbau							5	2	2	26,5	1	28,0	13	13	13	26,3	4	22,8
- sonst. Weiterbildung							3	3	3	25,7	2	22,0	4	2	2	32,0	2	32,0
- Abschluß im Ausland	3	3	3	22,7	3	22,7	7	6	6	23,3	6	23,3	11	11	11	23,9	11	23,9
- Promotion	1						1	1	1	24,0			3	3	3	26,0		
Astronomie																		
- LA/GY/Erweiterungsfach	1	1	1	26,0														
Forstwissenschaften																		
- Master	2						6	5	5	25,2			6	2	2	23,5		
- Bachelor	232	108	108	21,6	77	20,8	284	117	117	21,4	88	20,6	263	105	105	21,2	83	20,4
- sonst. Weiterbildung	3	2	2	35,5	2	35,5	1	1	1	31,0	1	31,0	4	1	1	28,0	1	28,0
- Abschluß im Ausland	5	5	5	23,2	5	23,2	2	2	2	21,5	2	21,5	2	2	2	22,5	2	22,5
- Promotion	8	7	7	28,0	1	34,0	4	4	4	28,3			6	5	5	30,6	1	29,0
Geodäsie																		
- Diplom	77	64	64	21,0	42	20,3	56	39	39	20,4	28	19,9						
- sonst. Weiterbildung	2	2	2	33,5	1	30,0	1	1	1	38,0			3	1	1	26,0	1	26,0
- Abschluß im Ausland	6	5	5	22,4	5	22,4												
- Promotion	5	3	3	30,7	1	36,0	2	2	2	32,0			8	8	8	28,3	1	28,0
Geodäsie/Geoinformation																		
- Bachelor													43	33	33	21,7	19	20,6
- sonst. Weiterbildung													1	1	1	34,0	1	34,0

Fakultät Forst-, Geo- und Hydrowissenschaften
Studienanfänger, 1. Fachsemester und 1. Hochschulsesemester - Wintersemester im Vergleich

Studiengang / -fach und angestrebter Abschluß	WS 06						WS 07						WS 08					
	Bew	Ges	1. FS	Durch.- Alter	1. HS	Durch.- Alter	Bew	Ges	1. FS	Durch.- Alter	1. HS	Durch.- Alter	Bew	Ges	1. FS	Durch.- Alter	1. HS	Durch.- Alter
Geographie																		
- Diplom	271	119	119	20,3	86	19,8	3	1	1	21,0			1	1			1	27,0
- Bachelor							255	101	101	20,5	70	20,2	259	90	90	20,6	66	20,0
- LA/MS	33	21	21	19,8	18	19,6	1						1					
- LA/GY	124	10	10	21,9	6	21,2	3											
- LA Bachelor							168	23	23	20,5	18	19,9	159	19	19	21,5	13	21,1
- LA/GY/Erweiterungsfach													3	3	3	25,7		
- sonst. Weiterbildung	2						1						1	1	1	34,0	1	34,0
- Abschluß im Ausland	4	3	3	22,3	3	22,3	7	5	5	23,8	5	23,8	4	4	4	22,3	4	22,3
- Promotion	3	3	3	26,0	1	23,0	2	2	2	27,0			3	2	2	28,5		
Holztech. u.Holzwirtsch.																		
- Master/Aufbau	8	4	4	28,5			6	5	5	23,8	1	24,0	11	6	6	25,0		
- Promotion	1	1	1	25,0														
Hydro Science/Engineering																		
- Master	35	5	5	24,6	4	25,0	12						13	11	11	26,2	10	25,8
- Master/Aufbau	20	5	5	28,8	5	28,8	31	11	11	28,9	9	28,7	33	10	10	25,9	5	27,2
- Abschluß im Ausland							2	2	2	23,0	2	23,0	1					
Hydrologie																		
- Diplom	96	46	46	21,0	35	20,7	128	87	87	20,9	61	20,2	1					
- Bachelor													118	80	80	20,4	57	19,8
- sonst. Weiterbildung	1	1	1	24,0	1	24,0	2	2	2	24,0	2	24,0						
- Abschluß im Ausland													1	1	1	24,0	1	24,0
- Promotion	3	2	2	27,5			2	2	2	28,0			5	5	5	28,0		
Kartographie																		
- Diplom	111	81	81	20,7	52	19,6	78	54	54	20,5	32	19,3	1					
- sonst. Weiterbildung							1	1	1	31,0	1	31,0	1					
- Promotion	1						2	2	2	28,0			1	1	1	28,0		
Kartographie/Geomedientec																		
- Bachelor													47	27	27	21,8	18	19,8

Fakultät Forst-, Geo- und Hydrowissenschaften
Studienanfänger, 1. Fachsemester und 1. Hochschulsesemester - Wintersemester im Vergleich

Studiengang / -fach und angestrebter Abschluß	WS 06						WS 07						WS 08					
	Bew	Ges	1. FS	Durch.- Alter	1. HS	Durch.- Alter	Bew	Ges	1. FS	Durch.- Alter	1. HS	Durch.- Alter	Bew	Ges	1. FS	Durch.- Alter	1. HS	Durch.- Alter
Raumentw./Naturress.manag																		
- Master													11	5	5	29,0		
- Master/Aufbau													39	23	23	26,2	1	23,0
Trop.Forest.a.Manag.																		
- Master													15	2	2	25,5	2	25,5
- Master/Aufbau							26	23	22	29,0	23	29,1	28	21	21	28,3	19	28,4
Tropische Waldwirtschaft																		
- Magister/Aufbau	21	15	15	28,6	14	28,9	2	1	1	26,0								
- Promotion													1	1	1	34,0		
Umweltschutz/Raumordnung																		
- Diplom/Aufbau	50	43	43	26,9	2	29,5	49	45	45	27,1	1	28,0	3	3	3	29,3		
- Promotion							1	1	1	29,0	1	29,0	2	2	2	28,0	2	28,0
Wasserwirtschaft																		
- Diplom	75	42	42	20,8	31	20,6	110	72	72	20,9	47	20,2	2					
- Bachelor													154	85	85	20,7	54	19,7
- sonst. Weiterbildung							1	1	1	23,0	1	23,0	2					
- Abschluß im Ausland	4	4	4	22,5	4	22,5	1	1	1	22,0	1	22,0	1					
- Promotion	3	3	3	25,7	2	26,0	1	1	1	33,0	1	33,0						
Summe	1272	644	644	22,0	428	21,0	1424	706	705	22,2	444	21,2	1407	644	643	22,4	409	21,2

Fakultät Forst-, Geo- und Hydrowissenschaften
Studienanfänger, 1. Fachsemester und 1. Hochschulsesemester - Sommersemester im Vergleich

Studiengang / -fach und angestrebter Abschluß	SS 07						SS 08						SS 09					
	Bew	Ges	1. FS	Durch.- Alter	1. HS	Durch.- Alter	Bew	Ges	1. FS	Durch.- Alter	1. HS	Durch.- Alter	Bew	Ges	1. FS	Durch.- Alter	1. HS	Durch.- Alter
Abfallwirtschaft u.Altl.																		
- Diplom	5	2	1	25,0	1	25,0	9	2	1	29,0	1	25,0	4					
- Master	1						3	1	1	24,0			4					
- Bachelor	3	2	2	21,0			1	1	1	24,0			3	2	2	27,0		
- Master/Aufbau							1	1	1	25,0	1	25,0	1	1	1	30,0		
- sonst. Weiterbildung							2	1	1	25,0	1	25,0	3	3	3	27,3	3	27,3
- Abschluß im Ausland	3	3	3	24,3	3	24,3	4	4	4	23,8	3	23,0	1	1	1	20,0	1	20,0
- Promotion							3						3	3	3	29,7	1	30,0
Astronomie																		
- LA/GY/Erweiterungsfach	1	1	1	24,0														
Forstwissenschaften																		
- Master	3	3	3	27,3			4	3	3	23,3			2	1	1	23,0		
- Bachelor	2	2	2	22,0			6	1	1	25,0			3	3	3	26,0		
- sonst. Weiterbildung	2	2	2	34,0	2	34,0	1	1	1	28,0	1	28,0	2	2	2	27,5	2	27,5
- Abschluß im Ausland	1	1	1	21,0	1	21,0	1	1	1	19,0	1	19,0	2	1	1	48,0	1	48,0
- Promotion	3	2	2	27,0			5	3	3	26,7	1	24,0	1	1	1	33,0		
Geodäsie																		
- Diplom	1	1	1	20,0			3	1	1	21,0	1	21,0	1					
- sonst. Weiterbildung							3	2	2	35,0	1	31,0						
- Abschluß im Ausland	1	1	1	24,0	1	24,0												
- Promotion	2	1	1	27,0			2	2	2	30,5	1	27,0	2	2	2	32,5	1	35,0
Geodäsie/Geoinformation																		
- Bachelor													2	1	1	29,0		
Geographie																		
- Diplom	2	2	2	21,0			1						1					
- Bachelor							1	1	1	22,0			2	2	2	24,0		
- LA/GY/Erweiterungsfach													1	1	1	26,0		
- Abschluß im Ausland	2	2	2	22,0	2	22,0	1						2	2	2	21,0	2	21,0
- Promotion	2	1	1	28,0			8	3	3	27,0	1	25,0	4	4	4	27,5		

Fakultät Forst-, Geo- und Hydrowissenschaften
Studienanfänger, 1. Fachsemester und 1. Hochschulsesemester - Sommersemester im Vergleich

Studiengang / -fach und angestrebter Abschluß	SS 07						SS 08						SS 09					
	Bew	Ges	1. FS	Durch.- Alter	1. HS	Durch.- Alter	Bew	Ges	1. FS	Durch.- Alter	1. HS	Durch.- Alter	Bew	Ges	1. FS	Durch.- Alter	1. HS	Durch.- Alter
Hydro Science/Engineering - Master/Aufbau							1	1	1	32,0			1	1	1	24,0		
Hydrologie - Diplom	1						1	1	1	26,0								
- Bachelor													4	2	2	21,5		
- Abschluß im Ausland							1	1	1	21,0	1	21,0	1	1	1	21,0	1	21,0
- Promotion	3	1	1	28,0			2	2	2	27,0			4	4	4	30,5		
Kartographie - Diplom	1	1	1	24,0			1	1	1	28,0			1					
- sonst. Weiterbildung	1						1	1	1	44,0	1	44,0						
- Promotion							3	3	3	30,0	1	31,0	1					
Kartographie/Geomedientec - Bachelor													1	1	1	35,0		
Raumentw./Naturress.manag - Master													3	2	2	25,0		
- Master/Aufbau													1	1	1	30,0		
Umweltschutz/Raumordnung - Diplom/Aufbau	7	7	7	26,1	1	22,0	5	5	5	28,6	1	23,0	3	3	3	29,7		
- Abschluß im Ausland	1	1	1	23,0	1	23,0												
- Promotion							1	1	1	30,0			1	1	1	27,0		
Wasserwirtschaft - Diplom	4	1			1	25,0	2						1					
- Bachelor													5	1	1	20,0		
- sonst. Weiterbildung	1	1	1	26,0														
- Abschluß im Ausland	1	1	1	22,0	1	22,0							1	1	1	22,0	1	22,0
- Promotion	1												4	2	2	29,0		
Summe	55	39	37	25,0	14	24,8	77	44	43	27,1	17	25,8	76	50	50	27,5	13	27,3

Fakultät Forst-, Geo- und Hydrowissenschaften
Studienanfänger im 1. Fachsemester (Frauen / Ausländer) - Wintersemester im Vergleich

Studiengang / -fach und angestrebter Abschluß	WS 06					WS 07					WS 08				
	Ges	davon wbl.	in %	davon Ausl.	in %	Ges	davon wbl.	in %	davon Ausl.	in %	Ges	davon wbl.	in %	davon Ausl.	in %
Abfallwirtschaft u.Altl.															
- Diplom	19	6	31,6	1	5,3	49	24	49,0	3	6,1					
- Master	3	2	66,7	3	100,0	3	2	66,7	3	100,0	2	1	50,0	2	100,0
- Bachelor	14	8	57,1	4	28,6	27	9	33,3	6	22,2	52	19	36,5	5	9,6
- Diplom/Aufbau						1			1	100,0					
- Master/Aufbau						2	1	50,0	1	50,0	13	9	69,2	5	38,5
- sonst. Weiterbildung						3	3	100,0	3	100,0	2	1	50,0	2	100,0
- Abschluß im Ausland	3	1	33,3	3	100,0	6			6	100,0	11	4	36,4	11	100,0
- Promotion						1					3	2	66,7	2	66,7
Astronomie															
- LA/GY/Erweiterungsfach	1														
Forstwissenschaften															
- Master						5	3	60,0			2	1	50,0		
- Bachelor	108	29	26,9			117	29	24,8			105	41	39,0	1	1,0
- sonst. Weiterbildung	2	1	50,0	2	100,0	1			1	100,0	1	1	100,0	1	100,0
- Abschluß im Ausland	5	4	80,0	5	100,0	2	1	50,0	2	100,0	2	1	50,0	2	100,0
- Promotion	7	5	71,4	2	28,6	4	2	50,0	2	50,0	5	2	40,0	1	20,0
Geodäsie															
- Diplom	64	19	29,7	1	1,6	39	12	30,8	1	2,6					
- sonst. Weiterbildung	2	1	50,0	2	100,0	1			1	100,0	1			1	100,0
- Abschluß im Ausland	5	3	60,0	5	100,0										
- Promotion	3			1	33,3	2	2	100,0	1	50,0	8	1	12,5	5	62,5
Geodäsie/Geoinformation															
- Bachelor											33	12	36,4	1	3,0
- sonst. Weiterbildung											1			1	100,0

Fakultät Forst-, Geo- und Hydrowissenschaften
Studienanfänger im 1. Fachsemester (Frauen / Ausländer) - Wintersemester im Vergleich

Studiengang / -fach und angestrebter Abschluß	WS 06					WS 07					WS 08				
	Ges	davon wbl.	in %	davon Ausl.	in %	Ges	davon wbl.	in %	davon Ausl.	in %	Ges	davon wbl.	in %	davon Ausl.	in %
Geographie															
- Diplom	119	54	45,4			1									
- Bachelor						101	42	41,6	2	2,0	90	37	41,1	1	1,1
- LA/MS	21	14	66,7												
- LA/GY	10	5	50,0												
- LA Bachelor						23	13	56,5			19	11	57,9		
- LA/GY/Erweiterungsfach											3	3	100,0		
- sonst. Weiterbildung											1			1	100,0
- Abschluß im Ausland	3	2	66,7	3	100,0	5	3	60,0	5	100,0	4	2	50,0	4	100,0
- Promotion	3	2	66,7	1	33,3	2	2	100,0	1	50,0	2	1	50,0		
Holztech. u.Holzwirtsch.															
- Master/Aufbau	4	1	25,0	1	25,0	5	3	60,0	1	20,0	6				
- Promotion	1														
Hydro Science/Engineering															
- Master	5	3	60,0	5	100,0						11	3	27,3	11	100,0
- Master/Aufbau	5	1	20,0	5	100,0	11	3	27,3	10	90,9	10	6	60,0	5	50,0
- Abschluß im Ausland						2	1	50,0	2	100,0					
Hydrologie															
- Diplom	46	20	43,5	2	4,3	87	30	34,5	2	2,3					
- Bachelor											80	39	48,8	1	1,3
- sonst. Weiterbildung	1			1	100,0	2	1	50,0	2	100,0					
- Abschluß im Ausland											1	1	100,0	1	100,0
- Promotion	2					2	1	50,0			5	4	80,0		
Kartographie															
- Diplom	81	30	37,0	1	1,2	54	30	55,6							
- sonst. Weiterbildung						1			1	100,0					
- Promotion						2	1	50,0	1	50,0	1				

Fakultät Forst-, Geo- und Hydrowissenschaften
Studienanfänger im 1. Fachsemester (Frauen / Ausländer) - Wintersemester im Vergleich

Studiengang / -fach und angestrebter Abschluß	WS 06					WS 07					WS 08				
	Ges	davon wbl.	in %	davon Ausl.	in %	Ges	davon wbl.	in %	davon Ausl.	in %	Ges	davon wbl.	in %	davon Ausl.	in %
Kartographie/Geomedientec - Bachelor											27	13	48,1	2	7,4
Raumentw./Naturress.manag - Master - Master/Aufbau											5 23	3 16	60,0 69,6	5	100,0
Trop.Forest.a.Manag. - Master - Master/Aufbau						22	7	31,8	22	100,0	2 21	2 7	100,0 33,3	2 20	100,0 95,2
Tropische Waldwirtschaft - Magister/Aufbau - Promotion	15	6	40,0	14	93,3	1					1			1	100,0
Umweltschutz/Raumordnung - Diplom/Aufbau - Promotion	43	29	67,4	7	16,3	45 1	33 1	73,3 100,0	5 1	11,1 100,0	3 2	3 1	100,0 50,0	2	100,0
Wasserwirtschaft - Diplom - Bachelor - sonst. Weiterbildung - Abschluß im Ausland - Promotion	42	14	33,3	2	4,8	72	20	27,8	4	5,6	85	28	32,9	3	3,5
Summe	644	263	40,8	78	12,1	705	281	39,9	93	13,2	643	275	42,8	99	15,4

Fakultät Forst-, Geo- und Hydrowissenschaften
Studienanfänger im 1. Fachsemester (Frauen / Ausländer) - Sommersemester im Vergleich

Studiengang / -fach und angestrebter Abschluß	SS 07					SS 08					SS 09				
	Ges	davon wbl.	in %	davon Ausl.	in %	Ges	davon wbl.	in %	davon Ausl.	in %	Ges	davon wbl.	in %	davon Ausl.	in %
Abfallwirtschaft u.Altl.															
- Diplom	1	1	100,0	1	100,0	1	1	100,0	1	100,0					
- Master						1	1	100,0	1	100,0					
- Bachelor	2	2	100,0	1	50,0	1	1	100,0	1	100,0	2	2	100,0	1	50,0
- Master/Aufbau						1	1	100,0	1	100,0	1	1	100,0		
- sonst. Weiterbildung						1			1	100,0	3	1	33,3	3	100,0
- Abschluß im Ausland	3	1	33,3	3	100,0	4	4	100,0	4	100,0	1	1	100,0	1	100,0
- Promotion											3	1	33,3	3	100,0
Astronomie															
- LA/GY/Erweiterungsfach	1	1	100,0												
Forstwissenschaften															
- Master	3	1	33,3			3	1	33,3			1	1	100,0		
- Bachelor	2	1	50,0			1	1	100,0			3	2	66,7		
- sonst. Weiterbildung	2			2	100,0	1			1	100,0	2	1	50,0	2	100,0
- Abschluß im Ausland	1	1	100,0	1	100,0	1	1	100,0	1	100,0	1	1	100,0	1	100,0
- Promotion	2	1	50,0			3			2	66,7	1				
Geodäsie															
- Diplom	1					1	1	100,0	1	100,0					
- sonst. Weiterbildung						2			2	100,0					
- Abschluß im Ausland	1	1	100,0	1	100,0										
- Promotion	1					2	1	50,0	2	100,0	2	1	50,0	1	50,0
Geodäsie/Geoinformation															
- Bachelor											1	1	100,0		
Geographie															
- Diplom	2	1	50,0	1	50,0										
- Bachelor						1	1	100,0			2				
- LA/GY/Erweiterungsfach											1	1	100,0		
- Abschluß im Ausland	2	2	100,0	2	100,0						2	1	50,0	2	100,0
- Promotion	1					3	3	100,0	1	33,3	4	2	50,0		

Fakultät Forst-, Geo- und Hydrowissenschaften
Studienanfänger im 1. Fachsemester (Frauen / Ausländer) - Sommersemester im Vergleich

Studiengang / -fach und angestrebter Abschluß	SS 07					SS 08					SS 09				
	Ges	davon wbl.	in %	davon Ausl.	in %	Ges	davon wbl.	in %	davon Ausl.	in %	Ges	davon wbl.	in %	davon Ausl.	in %
Hydro Science/Engineering - Master/Aufbau						1					1	1	100,0	1	100,0
Hydrologie - Diplom						1	1	100,0							
- Bachelor											2			1	50,0
- Abschluß im Ausland						1	1	100,0	1	100,0	1	1	100,0	1	100,0
- Promotion	1	1	100,0			2	2	100,0			4	1	25,0	1	25,0
Kartographie - Diplom	1					1									
- sonst. Weiterbildung						1			1	100,0					
- Promotion						3	1	33,3	2	66,7					
Kartographie/Geomedientec - Bachelor											1	1	100,0	1	100,0
Raumentw./Naturress.manag - Master											2			2	100,0
- Master/Aufbau											1				
Umweltschutz/Raumordnung - Diplom/Aufbau	7	6	85,7	1	14,3	5	4	80,0	2	40,0	3	3	100,0		
- Abschluß im Ausland	1			1	100,0										
- Promotion						1					1	1	100,0	1	100,0
Wasserwirtschaft - Bachelor											1			1	100,0
- sonst. Weiterbildung	1			1	100,0										
- Abschluß im Ausland	1	1	100,0	1	100,0						1			1	100,0
- Promotion											2	2	100,0		
Summe	37	21	56,8	16	43,2	43	26	60,5	25	58,1	50	27	54,0	24	48,0

Fakultät Forst-, Geo- und Hydrowissenschaften
Studierende in der Regelstudienzeit - Wintersemester im Vergleich

Studiengang / -fach und angestrebter Abschluß	WS 06			WS 07			WS 08		
	Ges	davon in der RSZ	in %	Ges	davon in der RSZ	in %	Ges	davon in der RSZ	in %
Abfallwirtschaft u.Altl.									
- Diplom	136	119	87,5	157	145	92,4	129	117	90,7
- Master	8	7	87,5	11	8	72,7	12	7	58,3
- Bachelor	26	25	96,2	40	40	100,0	77	76	98,7
- Diplom/Aufbau				1	1	100,0	1	1	100,0
- Master/Aufbau	2	1	50,0	10	2	20,0	14	14	100,0
- sonst. Weiterbildung	2	1	50,0	4	3	75,0	4	3	75,0
- Abschluß im Ausland	3	3	100,0	7	6	85,7	13	13	100,0
- Promotion	2	1	50,0	2	2	100,0	5	5	100,0
Astronomie									
- LA/GY/Erweiterungsfach	2	1	50,0	3	1	33,3	3		
Forstwissenschaften									
- Diplom	339	263	77,6	264	189	71,6	212	109	51,4
- Master	14	9	64,3	11	9	81,8	12	11	91,7
- Bachelor	172	146	84,9	255	236	92,5	310	291	93,9
- sonst. Weiterbildung	2	2	100,0	2	2	100,0	1	1	100,0
- Abschluß im Ausland	5	5	100,0	2	2	100,0	2	2	100,0
- Promotion	51	33	64,7	46	30	65,2	49	26	53,1
Geodäsie									
- Diplom	204	182	89,2	188	166	88,3	136	117	86,0
- sonst. Weiterbildung	3	2	66,7	4	2	50,0	2	2	100,0
- Abschluß im Ausland	5	5	100,0	1					
- Promotion	23	13	56,5	18	13	72,2	24	18	75,0
Geodäsie/Geoinformation									
- Bachelor							33	33	100,0
- sonst. Weiterbildung							1	1	100,0

Fakultät Forst-, Geo- und Hydrowissenschaften
Studierende in der Regelstudienzeit - Wintersemester im Vergleich

Studiengang / -fach und angestrebter Abschluß	WS 06			WS 07			WS 08		
	Ges	davon in der RSZ	in %	Ges	davon in der RSZ	in %	Ges	davon in der RSZ	in %
Geographie									
- Diplom	701	531	75,7	580	383	66,0	473	261	55,2
- Bachelor				101	101	100,0	179	179	100,0
- LA/MS	105	95	90,5	87	64	73,6	63	22	34,9
- LA/GY	124	105	84,7	109	72	66,1	86	48	55,8
- LA Bachelor				23	23	100,0	35	35	100,0
- LA/GY/Erweiterungsfach	1	1	100,0				3	3	100,0
- sonst. Weiterbildung				2	1	50,0	1	1	100,0
- Abschluß im Ausland	4	3	75,0	6	6	100,0	4	4	100,0
- Promotion	17	10	58,8	16	11	68,8	21	19	90,5
Holztech. u.Holzwirtsch.									
- Master/Aufbau	11	7	63,6	12	9	75,0	16	10	62,5
- Promotion	3	3	100,0	3	3	100,0	2	1	50,0
Hydro Science/Engineering									
- Master	10	7	70,0	11	10	90,9	18	11	61,1
- Master/Aufbau	10	7	70,0	14	11	78,6	22	21	95,5
- Abschluß im Ausland				2	2	100,0			
Hydrologie									
- Diplom	229	199	86,9	283	244	86,2	221	184	83,3
- Bachelor							80	80	100,0
- sonst. Weiterbildung	1	1	100,0	2	2	100,0			
- Abschluß im Ausland							2	2	100,0
- Promotion	9	7	77,8	11	8	72,7	17	13	76,5
Kartographie									
- Diplom	206	178	86,4	182	152	83,5	132	101	76,5
- sonst. Weiterbildung	1			1	1	100,0	1	1	100,0
- Promotion	6	2	33,3	5	2	40,0	5	4	80,0
Kartographie/Geomedientec									
- Bachelor							27	27	100,0

Fakultät Forst-, Geo- und Hydrowissenschaften
Studierende in der Regelstudienzeit - Wintersemester im Vergleich

Studiengang / -fach und angestrebter Abschluß	WS 06			WS 07			WS 08		
	Ges	davon in der RSZ	in %	Ges	davon in der RSZ	in %	Ges	davon in der RSZ	in %
Raumentw./Naturress.manag									
- Master							5	5	100,0
- Master/Aufbau							23	23	100,0
- Promotion							1	1	100,0
Trop.Forest.a.Manag.									
- Master							2	2	100,0
- Master/Aufbau				23	23	100,0	32	31	96,9
Tropische Waldwirtschaft									
- Magister/Aufbau	37	29	78,4	17	12	70,6	5	1	20,0
- Promotion	2	1	50,0	2			1	1	100,0
Umweltschutz/Raumordnung									
- Diplom/Aufbau	197	112	56,9	167	88	52,7	111	39	35,1
- sonst. Weiterbildung	1	1	100,0						
- Promotion				1	1	100,0	3	3	100,0
Wasserwirtschaft									
- Diplom	236	209	88,6	264	231	87,5	202	173	85,6
- Bachelor							85	85	100,0
- sonst. Weiterbildung				1	1	100,0	1		
- Abschluß im Ausland	4	4	100,0	1	1	100,0			
- Promotion	17	13	76,5	12	5	41,7	9	4	44,4
Summe	2931	2343	79,9	2964	2324	78,4	2928	2242	76,6

Fakultät Forst-, Geo- und Hydrowissenschaften
Kopfzahlen Studierende - Wintersemester 2008/2009

Studiengang / -fach und angestrebter Abschluß	1. FS	2. FS	3. FS	4. FS	5. FS	6. FS	7. FS	8. FS	9.FS	10.FS	> 10. FS	Sum- me	davon weibl.	in %	davon Ausl.	in %	Beurl.
Abfallwirtschaft u.Altl.																	
- Diplom		1	38	1	21	5	19	9	23	5	7	129	59	45,7	7	5,4	12
- Master	2	1	3		3	1	2					12	8	66,7	12	100,0	
- Bachelor	52		19		4		2					77	27	35,1	12	15,6	1
- Diplom/Aufbau			1									1			1	100,0	
- Master/Aufbau	13		1									14	10	71,4	6	42,9	
- sonst. Weiterbildung	2	1							1			4	1	25,0	4	100,0	
- Abschluß im Ausland	11	2										13	6	46,2	13	100,0	
- Promotion	3		1		1							5	3	60,0	2	40,0	
Astronomie																	
- LA/GY/Erweiterungsfach					2			1				3	2	66,7			
Forstwissenschaften																	
- Diplom							57	6	49	33	67	212	81	38,2			18
- Master	2	3	6			1						12	5	41,7			3
- Bachelor	105		93	4	80	7	8	3	6	3	1	310	101	32,6	1	0,3	14
- sonst. Weiterbildung	1											1	1	100,0	1	100,0	
- Abschluß im Ausland	2											2	1	50,0	2	100,0	
- Promotion	5	4	6	1	6	4	7	2	3	2	9	49	21	42,9	16	32,7	1
Geodäsie																	
- Diplom			24		34		30	3	26	5	14	136	49	36,0	3	2,2	3
- sonst. Weiterbildung	1	1										2			2	100,0	
- Promotion	8	1	1	1	3	3	3				4	24	7	29,2	9	37,5	1
Geodäsie/Geoinformation																	
- Bachelor	33											33	12	36,4	1	3,0	
- sonst. Weiterbildung	1											1			1	100,0	

Fakultät Forst-, Geo- und Hydrowissenschaften
Kopfzahlen Studierende - Wintersemester 2008/2009

Studiengang / -fach und angestrebter Abschluß	1. FS	2. FS	3. FS	4. FS	5. FS	6. FS	7. FS	8. FS	9.FS	10.FS	> 10. FS	Sum- me	davon weibl.	in %	davon Ausl.	in %	Beurl.
Geographie																	
- Diplom				2	98	11	75	12	63	24	188	473	211	44,6	3	0,6	44
- Bachelor	90		89									179	73	40,8	3	1,7	
- LA/MS					11	2	6	3	28	1	12	63	43	68,3			5
- LA/GY				1	12	2	13	2	18	3	35	86	55	64,0			4
- LA Bachelor	19		16									35	21	60,0			
- LA/GY/Erweiterungsfach	3											3	3	100,0			
- sonst. Weiterbildung	1											1			1	100,0	
- Abschluß im Ausland	4											4	2	50,0	4	100,0	
- Promotion	2	3	6	1	3	4				1	1	21	13	61,9	6	28,6	1
Holztech. u.Holzwirtsch.																	
- Master/Aufbau	6		4		5		1					16	3	18,8	2	12,5	1
- Promotion					1		1					2					
Hydro Science/Engineering																	
- Master	11				7							18	6	33,3	18	100,0	
- Master/Aufbau	10	1	10				1					22	9	40,9	15	68,2	
Hydrologie																	
- Diplom		1	67	1	37	4	28	13	32	10	28	221	99	44,8	5	2,3	19
- Bachelor	80											80	39	48,8	1	1,3	
- Abschluß im Ausland	1	1										2	2	100,0	2	100,0	
- Promotion	5	2	2	2	1		2	1			2	17	7	41,2			1
Kartographie																	
- Diplom		2	30	2	32	1	18	1	15		31	132	68	51,5	1	0,8	7
- sonst. Weiterbildung		1										1			1	100,0	
- Promotion	1	3									1	5	1	20,0	2	40,0	
Kartographie/Geomedientec																	
- Bachelor	27											27	13	48,1	2	7,4	1

Fakultät Forst-, Geo- und Hydrowissenschaften
Kopfzahlen Studierende - Wintersemester 2008/2009

Studiengang / -fach und angestrebter Abschluß	1. FS	2. FS	3. FS	4. FS	5. FS	6. FS	7. FS	8. FS	9.FS	10.FS	> 10. FS	Sum- me	davon weibl.	in %	davon Ausl.	in %	Beurl.
Raumentw./Naturress.manag																	
- Master	5											5	3	60,0	5	100,0	
- Master/Aufbau	23											23	16	69,6			
- Promotion		1										1	1	100,0			
Trop.Forest.a.Manag.																	
- Master	2											2	2	100,0	2	100,0	
- Master/Aufbau	21		11									32	12	37,5	31	96,9	
Tropische Waldwirtschaft																	
- Magister/Aufbau			1		4							5	2	40,0	3	60,0	
- Promotion	1											1			1	100,0	
Umweltschutz/Raumordnung																	
- Diplom/Aufbau	3	2	29	5	27	4	19	5	11	1	5	111	81	73,0	16	14,4	16
- Promotion	2	1										3	1	33,3	2	66,7	
Wasserwirtschaft																	
- Diplom			56	2	33	5	39	7	27	4	29	202	80	39,6	13	6,4	13
- Bachelor	85											85	28	32,9	3	3,5	
- sonst. Weiterbildung		1										1	1	100,0	1	100,0	
- Promotion		1			1	2			1	2	2	9	7	77,8	3	33,3	1
Summe	643	34	514	23	426	56	331	68	304	93	436	2928	1296	44,3	239	8,2	166

Fakultät Forst-, Geo- und Hydrowissenschaften

Fallzahlen Studierende - Wintersemester 2008/2009

Studiengang / -fach und angestrebter Abschluß													Summe 1. bis >11.FS
	1. FS	2. FS	3. FS	4. FS	5. FS	6. FS	7. FS	8. FS	9.FS	10.FS	11.FS	>11. FS	
Abfallwirtschaft u.Atl.													
- Diplom		1	38	1	21	5	19	9	23	6	6	2	131
- Master	2	1	3		3	1	2						12
- Bachelor	52		19		4		2						77
- Diplom/Aufbau			1										1
- Master/Aufbau	13		1										14
- sonst. Weiterbildung	2	1							1				4
- Abschluß im Ausland	11	2											13
- Promotion	3		1		1								5
Astronomie													
- LA/MS/Erweiterungsfach					2		1						3
- LA/GY/Erweiterungsfach					13			1	1			1	16
Forstwissenschaften													
- Diplom							57	6	49	33	35	32	212
- Master	3	3	6			1							13
- Bachelor	105		93	4	80	7	8	3	6	3	1		310
- sonst. Weiterbildung	1												1
- Abschluß im Ausland	2												2
- Promotion	5	4	6	1	6	4	7	2	3	2	4	5	49
Geodäsie													
- Diplom			24		34		30	3	26	5	7	7	136
- sonst. Weiterbildung	1	1											2
- Promotion	8	1	1	1	3	3	3				1	3	24
Geodäsie/Geoinformation													
- Bachelor	33												33
- sonst. Weiterbildung	1												1

Fakultät Forst-, Geo- und Hydrowissenschaften

Fallzahlen Studierende - Wintersemester 2008/2009

Studiengang / -fach und angestrebter Abschluß	1. FS	2. FS	3. FS	4. FS	5. FS	6. FS	7. FS	8. FS	9.FS	10.FS	11.FS	>11. FS	Summe 1. bis >11.FS
Geographie													
- Diplom				2	98	11	75	12	63	24	67	121	473
- Magister NF				1	1		1	7	16	2	13	12	53
- Bachelor	91		89										180
- LA/MS				1	14	3	17	3	39	1	14	3	95
- LA/GY		1		1	30	3	25	2	35	6	25	41	169
- LA Bachelor	48	1	36										85
- LA/MS/Erweiterungsfach	2												2
- LA/GY/Erweiterungsfach	5											1	6
- sonst. Weiterbildung	1												1
- Abschluß im Ausland	4												4
- Promotion	2	3	6	1	3	4			1			1	21
Holztech. u.Holzwirtsch.													
- Master/Aufbau	11		4		5		1						21
- Promotion					1		1						2
Hydro Science/Engineering													
- Master	11				7								18
- Master/Aufbau	10	1	10				1						22
Hydrologie													
- Diplom		1	67	1	37	4	28	13	32	10	17	11	221
- Bachelor	80												80
- Abschluß im Ausland	1	1											2
- Promotion	5	2	2	2	1		2	1				2	17
Kartographie													
- Diplom		2	30	2	32	1	18	1	15		12	20	133
- sonst. Weiterbildung		1											1
- Promotion	1	3										1	5
Kartographie/Geomedientec													
- Bachelor	27												27

Fakultät Forst-, Geo- und Hydrowissenschaften

Fallzahlen Studierende - Wintersemester 2008/2009

Studiengang / -fach und angestrebter Abschluß	1. FS	2. FS	3. FS	4. FS	5. FS	6. FS	7. FS	8. FS	9.FS	10.FS	11.FS	>11. FS	Summe 1. bis >11.FS
Raumentw./Naturress.manag													
- Master	5												5
- Master/Aufbau	26												26
- Promotion		1											1
Trop.Forest.a.Manag.													
- Master	2												2
- Master/Aufbau	21		11										32
Tropische Waldwirtschaft													
- Magister/Aufbau			1		4								5
- Promotion	1												1
Umweltschutz/Raumordnung													
- Diplom/Aufbau	3	2	29	5	27	4	19	5	11	1	3	2	111
- Promotion	2	1											3
Wasserwirtschaft													
- Diplom		1	56	2	33	5	39	7	27	4	22	8	204
- Bachelor	86												86
- sonst. Weiterbildung		1											1
- Promotion		1			1	2			1	2		2	9
Summe	687	37	534	25	461	58	356	75	349	99	227	275	3183

Studentenstatistik zum Studienjahr 2008/2009

Übersichten der Medizinischen Fakultät Carl Gustav Carus

Gliederung

Statistische Angaben nach Studiengängen / -fächern zu

- Studienanfänger, 1. Fachsemester und 1. Hochschulsesemester – Wintersemester im Vergleich (WS 06/07 – WS 08/09)
- Studienanfänger, 1. Fachsemester und 1. Hochschulsesemester – Sommersemester im Vergleich (SS 07 – SS 09)
- Studienanfänger im 1. Fachsemester (Frauen/Ausländer) – Wintersemester im Vergleich (WS 06/07 – WS 08/09)
- Studienanfänger im 1. Fachsemester (Frauen/Ausländer) – Sommersemester im Vergleich (SS 07 – SS 09)
- Studierende in der Regelstudienzeit – Wintersemester im Vergleich (WS 06/07 – WS 08/09)
- Kopffzahlen Studierende im Wintersemester 2008/09
- Fallzahlen Studierende im Wintersemester 2008/09

Erläuterungen siehe Rückseite

Legende

Bew	- Gesamtbewerberzahl (1. und höheres Fachsemester)
FS	- Fachsemester
HS	- Hochschulsesemester an deutschen Hochschulen
RSZ	- Regelstudienzeit
Beurl	- Anzahl der beurlaubten Studenten
wbl	- weiblich
Ausl	- Ausländer

Medizinische Fakultät Carl Gustav Carus

Studienanfänger, 1. Fachsemester und 1. Hochschulsesemester - Wintersemester im Vergleich

Studiengang / -fach und angestrebter Abschluß	WS 06						WS 07						WS 08					
	Bew	Ges	1. FS	Durch.- Alter	1. HS	Durch.- Alter	Bew	Ges	1. FS	Durch.- Alter	1. HS	Durch.- Alter	Bew	Ges	1. FS	Durch.- Alter	1. HS	Durch.- Alter
Med. Radiation Sciences																		
- Master/Aufbau							6	6	6	30,0	4	31,5	7	7	7	25,7	3	22,0
- Promotion													3	3	3	26,3		
Medizin																		
- Staatsprüfung	1783	240	236	20,5	223	20,4	1131	231	227	21,0	204	20,7	1102	227	226	20,7	206	20,2
- Abschluß im Ausland	7	7	3	22,0	7	22,1	10	10			10	23,7	7	7			7	23,3
- Promotion	17	17	17	27,1	4	26,5	21	21	21	27,8	2	27,0	16	16	16	25,1	7	23,1
Public Health																		
- Magister/Aufbau	31	27	27	31,1	3	39,7							32	22	22	29,2	3	25,7
- Promotion													5	5	5	38,6		
Zahnmedizin																		
- Staatsprüfung	274	62	61	20,7	56	20,9	146	49	49	21,1	43	20,8	161	54	54	20,4	50	20,1
- Abschluß im Ausland	3	3	1	27,0	3	24,0							1	1			1	22,0
- Promotion	1	1	1	27,0									1	1	1	30,0		
Summe	2116	357	346	21,7	296	20,8	1314	317	303	21,7	263	21,1	1335	343	334	21,9	277	20,4

Medizinische Fakultät Carl Gustav Carus

Studienanfänger, 1. Fachsemester und 1. Hochschulsesemester - Sommersemester im Vergleich

Studiengang / -fach und angestrebter Abschluß	SS 07						SS 08						SS 09					
	Bew	Ges	1. FS	Durch.- Alter	1. HS	Durch.- Alter	Bew	Ges	1. FS	Durch.- Alter	1. HS	Durch.- Alter	Bew	Ges	1. FS	Durch.- Alter	1. HS	Durch.- Alter
Med. Radiation Sciences - Promotion													1	1	1	26,0		
Medizin																		
- Staatsprüfung	389	4	2	25,5	2	21,0	384	5	3	20,7	2	23,5	337	10	8	21,6	2	26,0
- Abschluß im Ausland	1												5	5			5	25,0
- Promotion	15	15	15	27,9	3	29,7	29	29	28	28,1	10	27,2	23	23	23	27,0	5	25,0
Public Health																		
- Magister/Aufbau	1	1	1	32,0														
- Promotion													1	1	1	36,0		
Zahnmedizin																		
- Staatsprüfung	52	2	1	28,0	1	21,0	50	2	2	22,0			54					
- Abschluß im Ausland	2	2			2	21,5	3	2			2	22,5	1	1			1	22,0
- Promotion	2	2	2	27,0			3	3	3	24,0	1	24,0	11	11	11	25,4		
Summe	462	26	21	27,8	8	24,4	469	41	36	26,8	15	25,9	433	52	44	25,8	13	24,9

Medizinische Fakultät Carl Gustav Carus
Studienanfänger im 1. Fachsemester (Frauen / Ausländer) - Wintersemester im Vergleich

Studiengang / -fach und angestrebter Abschluß	WS 06					WS 07					WS 08				
	Ges	davon wbl.	in %	davon Ausl.	in %	Ges	davon wbl.	in %	davon Ausl.	in %	Ges	davon wbl.	in %	davon Ausl.	in %
Med. Radiation Sciences															
- Master/Aufbau						6	2	33,3	4	66,7	7	1	14,3		
- Promotion											3	2	66,7	1	33,3
Medizin															
- Staatsprüfung	236	161	68,2	14	5,9	227	160	70,5	7	3,1	226	160	70,8	14	6,2
- Abschluß im Ausland	3	3	100,0	3	100,0										
- Promotion	17	13	76,5	5	29,4	21	15	71,4	6	28,6	16	12	75,0	7	43,8
Public Health															
- Magister/Aufbau	27	12	44,4	2	7,4						22	19	86,4	4	18,2
- Promotion											5	2	40,0		
Zahnmedizin															
- Staatsprüfung	61	34	55,7	5	8,2	49	35	71,4	2	4,1	54	45	83,3	2	3,7
- Abschluß im Ausland	1			1	100,0										
- Promotion	1	1	100,0								1			1	100,0
Summe	346	224	64,7	30	8,7	303	212	70,0	19	6,3	334	241	72,2	29	8,7

Medizinische Fakultät Carl Gustav Carus

Studienanfänger im 1. Fachsemester (Frauen / Ausländer) - Sommersemester im Vergleich

Studiengang / -fach und angestrebter Abschluß	SS 07					SS 08					SS 09				
	Ges	davon wbl.	in %	davon Ausl.	in %	Ges	davon wbl.	in %	davon Ausl.	in %	Ges	davon wbl.	in %	davon Ausl.	in %
Med. Radiation Sciences - Promotion											1	1	100,0		
Medizin - Staatsprüfung	2	1	50,0	1	50,0	3	1	33,3			8	6	75,0	2	25,0
- Promotion	15	10	66,7	3	20,0	28	15	53,6	12	42,9	23	14	60,9	6	26,1
Public Health - Magister/Aufbau	1	1	100,0												
- Promotion											1	1	100,0		
Zahnmedizin - Staatsprüfung	1	1	100,0			2	1	50,0							
- Promotion	2					3	3	100,0	1	33,3	11	7	63,6		
Summe	21	13	61,9	4	19,0	36	20	55,6	13	36,1	44	29	65,9	8	18,2

Medizinische Fakultät Carl Gustav Carus
Studierende in der Regelstudienzeit - Wintersemester im Vergleich

Studiengang / -fach und angestrebter Abschluß	WS 06			WS 07			WS 08		
	Ges	davon in der RSZ	in %	Ges	davon in der RSZ	in %	Ges	davon in der RSZ	in %
Med. Radiation Sciences									
- Master/Aufbau	7	7	100,0	6	6	100,0	12	12	100,0
- Promotion							3	3	100,0
Medizin									
- Staatsprüfung	1798	1689	93,9	1789	1704	95,2	1814	1722	94,9
- sonst. Weiterbildung	2	1	50,0	2	1	50,0			
- Abschluß im Ausland	7	7	100,0	11	11	100,0	7	7	100,0
- Promotion	76	62	81,6	87	76	87,4	131	105	80,2
Public Health									
- Magister/Aufbau	63	34	54,0	55	29	52,7	53	29	54,7
- Promotion				2	2	100,0	6	6	100,0
Zahnmedizin									
- Staatsprüfung	322	302	93,8	313	295	94,2	347	322	92,8
- sonst. Weiterbildung	3	2	66,7	3					
- Abschluß im Ausland	3	3	100,0				1	1	100,0
- Promotion	7	6	85,7	3	2	66,7	9	8	88,9
Summe	2288	2113	92,4	2271	2126	93,6	2383	2215	93,0

Medizinische Fakultät Carl Gustav Carus
Kopfzahlen Studierende - Wintersemester 2008/2009

Studiengang / -fach und angestrebter Abschluß	1. FS	2. FS	3. FS	4. FS	5. FS	6. FS	7. FS	8. FS	9.FS	10.FS	> 10. FS	Sum- me	davon weibl.	in %	davon Ausl.	in %	Beurl.
Med. Radiation Sciences																	
- Master/Aufbau	7		5									12	2	16,7	3	25,0	
- Promotion	3											3	2	66,7	1	33,3	
Medizin																	
- Staatsprüfung	226	3	231	22	254	47	193	56	199	57	526	1814	1245	68,6	70	3,9	110
- Abschluß im Ausland							1		5	1		7	5	71,4	7	100,0	
- Promotion	16	38	29	8	15	3	17	2	1	1	1	131	82	62,6	63	48,1	1
Public Health																	
- Magister/Aufbau	22		3	2	15		2	2	5		2	53	36	67,9	7	13,2	5
- Promotion	5				1							6	3	50,0			
Zahnmedizin																	
- Staatsprüfung	54		66		52	6	39	13	48	3	66	347	221	63,7	20	5,8	11
- Abschluß im Ausland											1	1	1	100,0	1	100,0	
- Promotion	1	2	4		1						1	9	7	77,8	3	33,3	
Summe	334	43	338	32	338	56	252	73	258	62	597	2383	1604	67,3	175	7,3	127

Medizinische Fakultät Carl Gustav Carus

Fallzahlen Studierende - Wintersemester 2008/2009

Studiengang / -fach und angestrebter Abschluß	1. FS	2. FS	3. FS	4. FS	5. FS	6. FS	7. FS	8. FS	9.FS	10.FS	11.FS	>11. FS	Summe 1. bis >11.FS
Med. Radiation Sciences													
- Master/Aufbau	7		5										12
- Promotion	3												3
Medizin													
- Staatsprüfung	226	3	231	22	254	47	193	56	199	57	197	329	1814
- Abschluß im Ausland							1		5	1			7
- Promotion	16	38	29	8	15	3	17	2	1	1	1		131
Public Health													
- Magister/Aufbau	22		3	2	15		2	2	5		1	1	53
- Promotion	5				1								6
Zahnmedizin													
- Staatsprüfung	54		66		52	6	39	13	48	3	41	25	347
- Abschluß im Ausland											1		1
- Promotion	1	2	4		1						1		9
Summe	334	43	338	32	338	56	252	73	258	62	242	355	2383

Studentenstatistik zum Studienjahr 2008/2009

Übersichten des Biotechnologischen Zentrums

Gliederung

Statistische Angaben nach Studiengängen / -fächern zu

- Studienanfänger, 1. Fachsemester und 1. Hochschulsesemester – Wintersemester im Vergleich (WS 06/07 – WS 08/09)
- Studienanfänger im 1. Fachsemester (Frauen/Ausländer) – Wintersemester im Vergleich (WS 06/07 – WS 08/09)
- Studierende in der Regelstudienzeit – Wintersemester im Vergleich (WS 06/07 – WS 08/09)
- Kopffzahlen Studierende im Wintersemester 2008/09
- Fallzahlen Studierende im Wintersemester 2008/09

Erläuterungen siehe Rückseite

Legende

Bew	- Gesamtbewerberzahl (1. und höhere Fachsemester)
FS	- Fachsemester
HS	- Hochschulse semester an deutschen Hochschulen
RSZ	- Regelstudienzeit
Beurl	- Anzahl der beurlaubten Studenten
wbl	- weiblich
Ausl	- Ausländer

Biotechnologisches Zentrum (BIOTEC)

Studienanfänger, 1. Fachsemester und 1. Hochschulse semester - Wintersemester im Vergleich

Studiengang / -fach und angestrebter Abschluß	WS 06						WS 07						WS 08					
	Bew	Ges	1. FS	Durch.- Alter	1. HS	Durch.- Alter	Bew	Ges	1. FS	Durch.- Alter	1. HS	Durch.- Alter	Bew	Ges	1. FS	Durch.- Alter	1. HS	Durch.- Alter
Molecular Bioengineering																		
- Master	44	30	28	22,8	23	23,0	38	19	17	24,6	12	25,3	45	26	24	23,8	19	23,7
- Master/Aufbau							14	6	6	23,5	6	23,5	2	1	1	24,0	1	24,0
- Abschluß im Ausland	1	1	1	24,0	1	24,0	6	6	6	18,8	6	18,8						
Nanobiophysics																		
- Master							14	7	7	24,9	7	24,9	19	8	8	23,9	5	22,8
- Master/Aufbau							1	1	1	24,0			1					
Summe	45	31	29	22,8	24	23,0	73	39	37	23,5	31	23,6	67	35	33	23,8	25	23,5

Biotechnologisches Zentrum (BIOTEC)

Studienanfänger im 1. Fachsemester (Frauen / Ausländer) - Wintersemester im Vergleich

Studiengang / -fach und angestrebter Abschluß	WS 06					WS 07					WS 08				
	Ges	davon wbl.	in %	davon Ausl.	in %	Ges	davon wbl.	in %	davon Ausl.	in %	Ges	davon wbl.	in %	davon Ausl.	in %
Molecular Bioengineering															
- Master	28	14	50,0	21	75,0	17	12	70,6	9	52,9	24	9	37,5	17	70,8
- Master/Aufbau						6	1	16,7	6	100,0	1			1	100,0
- Abschluß im Ausland	1	1	100,0	1	100,0	6	4	66,7	6	100,0					
Nanobiophysics															
- Master						7	4	57,1	7	100,0	8	5	62,5	6	75,0
- Master/Aufbau						1	1	100,0							
Summe	29	15	51,7	22	75,9	37	22	59,5	28	75,7	33	14	42,4	24	72,7

Biotechnologisches Zentrum (BIOTEC)

Studierende in der Regelstudienzeit - Wintersemester im Vergleich

Studiengang / -fach und angestrebter Abschluß	WS 06			WS 07			WS 08		
	Ges	davon in der RSZ	in %	Ges	davon in der RSZ	in %	Ges	davon in der RSZ	in %
Molecular Bioengineering									
- Master	67	54	80,6	58	49	84,5	47	44	93,6
- Master/Aufbau				6	6	100,0	7	7	100,0
- Abschluß im Ausland	1	1	100,0	6	6	100,0			
Nanobiophysics									
- Master				7	7	100,0	14	14	100,0
- Master/Aufbau				1	1	100,0	1	1	100,0
Summe	68	55	80,9	78	69	88,5	69	66	95,7

Biotechnologisches Zentrum (BIOTEC)

Kopfzahlen Studierende - Wintersemester 2008/2009

Studiengang / -fach und angestrebter Abschluß	1. FS	2. FS	3. FS	4. FS	5. FS	6. FS	7. FS	8. FS	9.FS	10.FS	> 10. FS	Sum- me	davon weibl.	in %	davon Ausl.	in %	Beurl.
Molecular Bioengineering																	
- Master	24	2	17	1	3							47	23	48,9	31	66,0	2
- Master/Aufbau	1		6									7	1	14,3	7	100,0	
Nanobiophysics																	
- Master	8		6									14	9	64,3	12	85,7	
- Master/Aufbau			1									1	1	100,0			
Summe	33	2	30	1	3							69	34	49,3	50	72,5	2

Biotechnologisches Zentrum (BIOTEC)

Fallzahlen Studierende - Wintersemester 2008/2009

Studiengang / -fach und angestrebter Abschluß	1. FS	2. FS	3. FS	4. FS	5. FS	6. FS	7. FS	8. FS	9.FS	10.FS	11.FS	>11. FS	Summe 1. bis >11.FS
Molecular Bioengineering													
- Master	24	2	17	1	3								47
- Master/Aufbau	1		6										7
Nanobiophysics													
- Master	8		6										14
- Master/Aufbau			1										1
Summe	33	2	30	1	3								69

Studentenstatistik zum Studienjahr 2008/2009

Übersichten des Zentrums für Internationale Studien

Gliederung

Statistische Angaben nach Studiengängen / -fächern zu

- Studienanfänger, 1. Fachsemester und 1. Hochschulsesemester – Wintersemester im Vergleich (WS 06/07 – WS 08/09)
- Studienanfänger, 1. Fachsemester und 1. Hochschulsesemester – Sommersemester im Vergleich (SS 07 – SS 09)
- Studienanfänger im 1. Fachsemester (Frauen/Ausländer) – Wintersemester im Vergleich (WS 06/07 – WS 08/09)
- Studienanfänger im 1. Fachsemester (Frauen/Ausländer) – Sommersemester im Vergleich (SS 07 – SS 09)
- Studierende in der Regelstudienzeit – Wintersemester im Vergleich (WS 06/07 – WS 08/09)
- Kopffzahlen Studierende im Wintersemester 2008/09
- Fallzahlen Studierende im Wintersemester 2008/09

Erläuterungen siehe Rückseite

Legende:

Bew	- Gesamtbewerberzahl (1.und höheres Fachsemester)
FS	- Fachsemester
HS	- Hochschulsesemester an deutschen Hochschulen
RSZ	- Regelstudienzeit
Beurl	- Anzahl der beurlaubten Studenten
wbl	- weiblich
Ausl	- Ausländer

Zentrum für internationale Studien (ZIS)

Studienanfänger, 1. Fachsemester und 1. Hochschulsesemester - Wintersemester im Vergleich

Studiengang / -fach und angestrebter Abschluß	WS 06						WS 07						WS 08					
	Bew	Ges	1. FS	Durch.- Alter	1. HS	Durch.- Alter	Bew	Ges	1. FS	Durch.- Alter	1. HS	Durch.- Alter	Bew	Ges	1. FS	Durch.- Alter	1. HS	Durch.- Alter
Internationale Beziehung																		
- Master	36	7	7	24,1	1	27,0	58	13	13	23,3	2	22,5	61	23	23	24,2	6	24,0
- Bachelor	599	37	37	20,1	31	20,1	702	36	36	19,9	32	19,8	732	36	36	19,9	33	19,9
- Abschluß im Ausland	7	6	6	23,0	6	23,0	9	6	6	20,5	6	20,5	6	6	6	19,8	6	19,8
Summe	642	50	50	21,0	38	20,7	769	55	55	20,7	40	20,0	799	65	65	21,4	45	20,4

Zentrum für internationale Studien (ZIS)

Studienanfänger, 1. Fachsemester und 1. Hochschulsesemester - Sommersemester im Vergleich

Studiengang / -fach und angestrebter Abschluß	SS 07						SS 08						SS 09					
	Bew	Ges	1. FS	Durch.- Alter	1. HS	Durch.- Alter	Bew	Ges	1. FS	Durch.- Alter	1. HS	Durch.- Alter	Bew	Ges	1. FS	Durch.- Alter	1. HS	Durch.- Alter
Internationale Beziehung																		
- Master	3	3	3	23,0	1	22,0	3	2	2	23,5			3	1	1	24,0		
- Bachelor	4						10						8	1	1	21,0		
- Abschluß im Ausland	3						6	5	5	20,8	5	20,8	9	9	9	22,0	8	22,0
Summe	10	3	3	23,0	1	22,0	19	7	7	21,6	5	20,8	20	11	11	22,1	8	22,0

Zentrum für internationale Studien (ZIS)

Studienanfänger im 1. Fachsemester (Frauen / Ausländer) - Wintersemester im Vergleich

Studiengang / -fach und angestrebter Abschluß	WS 06					WS 07					WS 08				
	Ges	davon wbl.	in %	davon Ausl.	in %	Ges	davon wbl.	in %	davon Ausl.	in %	Ges	davon wbl.	in %	davon Ausl.	in %
Internationale Beziehung															
- Master	7	5	71,4	1	14,3	13	9	69,2	5	38,5	23	16	69,6	9	39,1
- Bachelor	37	21	56,8			36	21	58,3	2	5,6	36	21	58,3	1	2,8
- Abschluß im Ausland	6	4	66,7	5	83,3	6	4	66,7	6	100,0	6	5	83,3	6	100,0
Summe	50	30	60,0	6	12,0	55	34	61,8	13	23,6	65	42	64,6	16	24,6

Zentrum für internationale Studien (ZIS)

Studienanfänger im 1. Fachsemester (Frauen / Ausländer) - Sommersemester im Vergleich

Studiengang / -fach und angestrebter Abschluß	SS 07					SS 08					SS 09				
	Ges	davon wbl.	in %	davon Ausl.	in %	Ges	davon wbl.	in %	davon Ausl.	in %	Ges	davon wbl.	in %	davon Ausl.	in %
Internationale Beziehung															
- Master	3	3	100,0	2	66,7	2			1	50,0	1	1	100,0	1	100,0
- Bachelor											1	1	100,0		
- Abschluß im Ausland						5	2	40,0	5	100,0	9	7	77,8	9	100,0
Summe	3	3	100,0	2	66,7	7	2	28,6	6	85,7	11	9	81,8	10	90,9

Zentrum für internationale Studien (ZIS)

Studierende in der Regelstudienzeit - Wintersemester im Vergleich

Studiengang / -fach und angestrebter Abschluß	WS 06			WS 07			WS 08		
	Ges	davon in der RSZ	in %	Ges	davon in der RSZ	in %	Ges	davon in der RSZ	in %
Internationale Beziehung									
- Master	19	16	84,2	26	20	76,9	41	32	78,0
- Bachelor	108	105	97,2	109	107	98,2	105	104	99,0
- Abschluß im Ausland	6	6	100,0	6	6	100,0	7	7	100,0
Summe	133	127	95,5	141	133	94,3	153	143	93,5

Zentrum für internationale Studien (ZIS)

Kopfzahlen Studierende - Wintersemester 2008/2009

Studiengang / -fach und angestrebter Abschluß	1. FS	2. FS	3. FS	4. FS	5. FS	6. FS	7. FS	8. FS	9.FS	10.FS	> 10. FS	Sum- me	davon weibl.	in %	davon Ausl.	in %	Beurl.
Internationale Beziehung																	
- Master	23	4	5	2	1	1	4	1				41	27	65,9	16	39,0	5
- Bachelor	36		31	35	2		1					105	59	56,2	2	1,9	36
- Abschluß im Ausland	6	1										7	5	71,4	7	100,0	
Summe	65	5	36	37	3	1	5	1				153	91	59,5	25	16,3	41

Zentrum für internationale Studien (ZIS)

Fallzahlen Studierende - Wintersemester 2008/2009

Studiengang / -fach und angestrebter Abschluß	1. FS	2. FS	3. FS	4. FS	5. FS	6. FS	7. FS	8. FS	9.FS	10.FS	11.FS	>11. FS	Summe 1. bis >11.FS
Internationale Beziehung													
- Master	23	4	5	2	1	1	4	1					41
- Bachelor	36		31	35	2		1						105
- Abschluß im Ausland	6	1											7
Summe	65	5	36	37	3	1	5	1					153

Prüfungstatistik zum Studienjahr 2008/2009

Übersichten nach Fakultäten und TU-gesamt

Gliederung

Hochschulprüfungen ab Studienjahr 2006/07 - Überblick -

Hochschulprüfungen der letzten drei Studienjahre
nach Fakultäten und Studiengängen

Hochschulprüfungen im Studienjahr 2008/09 nach Fakultäten

Hochschulprüfungen im Studienjahr 2008/09 nach Fächergruppen der
Studenten- und Prüfungsstatistik

- Hochschulzwischenprüfungen
- Hochschulabschlussprüfungen
- Promotionen

Durchschnittliche Fachstudiendauer in Fachsemestern bis zur
erfolgreich abgelegten Prüfung

- Hochschulzwischenprüfungen
- Hochschulabschlussprüfungen
- Mittlere Studiendauer im grundständigen Präsenzstudium nach
Fakultäten und Fachrichtungen bei Hochschulabschlussprüfungen
- Einhaltung der Regelstudienzeit bei Hochschulabschlussprüfungen

Notenverteilung in Prüfungen

- Hochschulzwischenprüfungen
- Hochschulabschlussprüfungen
- Prädikate bestandener Promotionen

Erläuterungen siehe Rückseite

Fußnoten und Bemerkungen in den Übersichten zur Prüfungsstatistik

- 1 entfällt
- 2 in die angegebene Regelstudienzeit für den Studiengang Psychologie ist das Praktikum eingeschlossen
- 3 auslaufendes Fernstudium
- 4 entfällt
- 5 entfällt
- 6 entfällt
- 7 entfällt
- 8 entfällt
- 9 entfällt
- 10 verwaltungsseitige Betreuung der Studenten in den Magisternebenfächern durch das Gemeinsame Prüfungsamt der Philosophischen Fakultät und der Fakultät Sprach-, Literatur- und Kulturwissenschaften
- 11 auslaufender Studiengang
- 12 entfällt
- 13 im Rahmen des Lehramtsstudiums abgelegte Prüfung im Erziehungswissenschaftlichen Bereich
- 14 entfällt
- 15 von den insgesamt abgelegten Ersten Juristischen Staatsprüfungen im Studiengang Rechtswissenschaft wurden 42 (Studienjahr 2006/07), 18 (Studienjahr 2007/08) und 17 (Studienjahr 2008/09) im Freiversuch bzw. zur Notenverbesserung stattgefunden und nicht bestandene Prüfungen nicht berücksichtigt
- 16 entfällt
- 17 entfällt
- 18 entfällt
- 19 entfällt
- 20 keine Semesterangaben
- 21 auf Grund der bestandenen Ersten Staatsprüfung für das Lehramt an berufsbildenden Schulen wurde bei Erfüllung bestimmter Voraussetzungen zusätzlich der akademische Grad Diplom-Berufspädagoge verliehen (ohne Benotung)
- 22 entfällt
- 23 entfällt
- 24 entfällt
- 25 entfällt
- 26 entfällt
- 27 entfällt
- 28 entfällt
- 29 keine Angaben zu Hochschulsemestern
- 30 für einzelne Prüfungen keine Angaben zu Noten
- 31 keine Angaben zur Notenverteilung
- 32 entfällt
- 33 ohne auslaufende Studiengänge sowie einzelne binationale oder postgraduale Abschlüsse
- 34 keine Angaben zu Noten
- 35 entfällt
- 36 entfällt
- 37 entfällt
- 38 entfällt
- 39 entfällt
- 40 gemäß Promotionsordnung der Fakultät Sprach-, Literatur- und Kulturwissenschaften werden den Prädikaten folgende Noten zugeordnet:
summa cum laude (1), magna cum laude (2), cum laude (3), rite (4); in den übrigen Fakultäten dagegen lautet die Zuordnung summa cum laude (0), magna cum laude (1), cum laude (2), rite (3)
- 41 entfällt
- 42 die bei binationalen Hochschulabschlussprüfungen ausgewiesene durchschnittliche Studiendauer entspricht den Studienzeiten an der TU Dresden; Angaben zur Gesamtstudiendauer sind nicht möglich
- 43 die für die Masterprüfung für einzelne Studenten ausgewiesene Studienzeit schließt Zeiten bis zur Bachelorprüfung ein
- 44 entfällt
- 45 entfällt
- 46 auf Grund der bestandenen Ersten Staatsprüfung im Studiengang Lebensmittelchemie wurde bei Erfüllung bestimmter Voraussetzungen zusätzlich der akademische Grad Diplomlebensmittelchemiker verliehen
- 47 diese Angaben beinhalten Nachmeldungen aus vorangegangenen Studienjahren
- 48 ab dem Studienjahr 2007/08 liegen die Meldungen der Fakultät Wirtschaftswissenschaften nicht mehr fächerbezogen vor

	Studienjahr 2006/07		Studienjahr 2007/08		Studienjahr 2008/09	
	absolut	in %	absolut	in %	absolut	in %
Hochschulabschlussprüfungen						
Prüfungen insgesamt	4441		5144		5449	
davon weiblich	2372	53,4	2891	56,2	3115	57,2
Ausländer	379	8,5	359	7,0	466	8,6
bestandene Prüfungen insgesamt	4329	97,5	4877	94,8	5314	97,5
davon weiblich	2310	53,4	2759	56,6	3046	57,3
Ausländer	376	8,7	350	7,2	455	8,6
nicht bestandene Prüfungen insgesamt	76	1,7	54	1,0	43	0,8
davon weiblich	45	59,2	30	55,6	24	55,8
Ausländer	1	1,3	0		2	4,7
endgültig nicht bestandene Prüfungen insgesamt	36	0,8	213	4,1	92	1,7
davon weiblich	17	47,2	102	47,9	45	48,9
Ausländer	2	5,6	9	4,2	9	9,8
Hochschulzwischenprüfungen						
Prüfungen insgesamt	6068		5721		3610	
davon weiblich	3165	52,2	2956	51,7	1723	47,7
Ausländer	299	4,9	214	3,7	136	3,8
bestandene Prüfungen insgesamt	5022	82,8	5003	87,4	3241	89,8
davon weiblich	2806	55,9	2692	53,8	1569	48,4
Ausländer	213	4,2	150	3,0	109	3,4
nicht bestandene Prüfungen insgesamt	249	4,1	210	3,7	144	4,0
davon weiblich	174	69,9	151	71,9	108	75,0
Ausländer	12	4,8	16	7,6	8	5,6
endgültig nicht bestandene Prüfungen insgesamt	797	13,1	508	8,9	225	6,2
davon weiblich	185	23,2	113	22,2	46	20,4
Ausländer	74	9,3	48	9,4	19	8,4
Promotionen						
Prüfungen insgesamt	497		591		593	
davon weiblich	193	38,8	235	39,8	240	40,5
Ausländer	103	20,7	95	16,1	92	15,5
bestandene Prüfungen insgesamt	496	99,8	591	100,0	593	100,0
davon weiblich	193	38,9	235	39,8	240	40,5
Ausländer	103	20,8	95	16,1	92	15,5
nicht bestandene Prüfungen insgesamt	1	0,2	0		0	

Studiengang bzw. Fach/Abschluss	Studienjahr 2006/07						Studienjahr 2007/08						Studienjahr 2008/09								
	bPr	ØNote	ØFS	ØHS	ØAlt	enbP	Bem	bPr	ØNote	ØFS	ØHS	ØAlt	enbP	Bem	bPr	ØNote	ØFS	ØHS	ØAlt	enbP	Bem
1. Hochschulzwischenprüfungen																					
Mathematik																					
Diplom / Präsenzstudium	31	2,0	4,7	5,4	22,3			27	2,2	5,1	5,7	22,5	1	(47)	16	2,0	4,6	5,4	23,4		
Magister NF	1	3,0	9,0	14,0	26,6		(11)													1	(11)
LA/MS	11	2,9	4,9	5,6	22,5			12	3,2	5,2	8,7	23,8		(11)	3	3,8	7,3	14,3	26,5	3	(11)
LA/GY	56	2,9	4,3	4,8	22,0	2		31	2,9	5,3	6,1	22,7		(11)	18	3,2	6,6	7,8	23,7	6	(11)
LA/BS	3	2,6	4,7	5,7	24,6			3	2,4	4,0	4,0	22,4		(11)	1	3,6	8,0	10,0	24,4		(11)
Technomathematik																					
Diplom / Präsenzstudium	8	2,4	5,1	6,8	23,1	3		10	2,2	4,9	4,9	22,1			15	2,5	4,8	5,3	22,8		
Wirtschaftsmathematik																					
Diplom / Präsenzstudium	39	2,6	4,9	5,5	22,9	1		23	2,8	5,3	6,0	23,1	6		16	3,0	6,5	6,4	23,5		
2. Hochschulabschlussprüfungen																					
2.1. Hochschulabschlussprüfungen im grundständigen Studium																					
Mathematik																					
Diplom / Präsenzstudium	23	1,6	12,4	13,6	27,1			18	1,4	12,1	13,1	26,6			21	1,4	11,1	11,7	25,6		
LA/GS	9	2,1	8,0	11,4	25,0			8	2,1	7,8	10,9	25,4		(11)	9	2,0	7,8	9,1	26,2		(11)
LA/MS	3	2,4	10,7	11,3	24,4		(30)	11	2,7	9,0	10,5	25,1		(11,30)	18	2,4	9,4	11,7	25,3		(11,30)
LA/GY	22	2,3	11,4	12,0	25,3		(30)	26	2,3	11,4	13,0	26,5		(11,30)	31	2,0	11,0	12,7	26,1		(11,30)
LA/BS	1		10,0	10,0	26,2		(34)	2		11,5	14,5	26,5		(11,34)	8		9,9	12,0	25,9		(11,34)
Technomathematik																					
Diplom / Präsenzstudium	13	1,6	12,1	12,8	26,2			7	1,8	12,6	14,1	26,7			7	1,8	11,6	12,3	25,2		
Wirtschaftsmathematik																					
Diplom / Präsenzstudium	27	1,7	13,2	13,9	26,7			30	1,7	12,3	13,4	26,1			24	1,9	12,5	13,3	26,2		
2.2. Sonstige Hochschulabschlussprüfungen																					
Mathematik																					
LA/GY/ErwP/BBW								1	2,8	10,0	10,0	26,0		(11)							
3. Promotionen																					
Mathematik																					
im Graduierten- oder Promotionsstudium	2	1,0	5,0	17,5	28,5			3	1,0	6,7	23,0	32,0			4	1,2	6,5	22,2	31,3		
außerhalb eines Graduiertenstudiums	1	1,0			30,0		(20)	5	1,0			32,6		(20)	2	1,0			30,5		(20)

Studiengang bzw. Fach/Abschluss	Studienjahr 2006/07						Studienjahr 2007/08						Studienjahr 2008/09								
	bPr	ØNote	ØFS	ØHS	ØAlt	enbP	Bem	bPr	ØNote	ØFS	ØHS	ØAlt	enbP	Bem	bPr	ØNote	ØFS	ØHS	ØAlt	enbP	Bem
1. Hochschulzwischenprüfungen																					
Physik																					
Diplom / Präsenzstudium	84	2,3	4,5	4,7	22,3			80	2,3	4,9	5,0	22,1			97	2,2	4,6	4,9	22,1		
LA/MS	1	2,8	8,0	8,0	23,7			2	2,8	9,5	13,5	26,3		(11)	1	3,0	6,0	6,0	24,2		(11)
LA/GY	11	2,3	4,8	5,3	22,8			15	2,3	4,5	5,3	22,9		(11)	14	2,6	6,5	7,6	23,2		(11)
LA/BS	2	2,8	6,5	9,5	27,9										1	3,6	9,0	9,0	29,4		
2. Hochschulabschlussprüfungen																					
2.1. Hochschulabschlussprüfungen im grundständigen Studium																					
Physik																					
Diplom / Präsenzstudium	72	1,5	11,4	11,7	25,9			77	1,6	11,7	12,2	26,2			78	1,6	11,9	12,4	26,0		
LA/MS								2							2		11,5	14,5	27,0		(34)
LA/GY	5	1,7	12,2	12,4	25,7		(30)	12	3,0	11,4	12,5	26,0		(11,30)	5	2,0	10,2	12,0	25,9		(11,30)
LA/BS	1		15,0	17,0	38,9		(34)	1		8,0	19,0	33,3		(11,34)	3		11,3	13,3	28,6		(11,34)
2.2. Sonstige Hochschulabschlussprüfungen																					
Physik																					
LA/GY/ErWP/BBW								1		10,0	10,0	26,0		(11,34)							
3. Promotionen																					
Physik																					
im Graduierten- oder Promotionsstudium	23	1,3	8,9	15,6	31,2			37	1,1	8,2	15,6	30,9		(47)	21	1,1	8,4	16,8	30,4		
außerhalb eines Graduiertenstudiums	11	1,3			34,1		(20)	11	1,3			30,7		(20)	11	1,4			31,7		(20)

Studiengang bzw. Fach/Abschluss	Studienjahr 2006/07						Studienjahr 2007/08						Studienjahr 2008/09								
	bPr	ØNote	ØFS	ØHS	ØAlt	enbP	Bem	bPr	ØNote	ØFS	ØHS	ØAlt	enbP	Bem	bPr	ØNote	ØFS	ØHS	ØAlt	enbP	Bem
1. Hochschulzwischenprüfungen																					
Chemie																					
Diplom / Präsenzstudium	25	2,4	5,2	5,8	23,3		(11)	4	2,6	6,8	7,8	24,9		(11)	2	3,4	10,5	11,5	27,8	3	(11)
Bachelor	40		4,0	4,0	21,5		(34)	49		4,0	4,2	21,5	4	(34,47)	66		4,2	4,8	21,7		(34)
LA/MS	3	2,6	6,0	6,3	23,2			1	3,3	4,0	6,0	23,4		(11)	1	2,9	6,0	6,0	24,2		(11)
LA/GY	25	2,3	4,7	5,3	22,3			12	2,2	4,5	5,3	22,3		(11)	7	3,0	7,0	9,4	24,3		(11,47)
LA/BS	6	3,0	5,0	5,5	23,9			1	2,7	7,0	10,0	24,0		(11)	2	2,8	4,5	5,5	24,7		(11,47)
Lebensmittelchemie																					
Staatsprüfung	44	2,4	4,7	5,2	22,6			45	2,3	4,2	4,8	22,1		(47)	45	2,2	4,7	4,9	22,1		
2. Hochschulabschlussprüfungen																					
2.1. Hochschulabschlussprüfungen im grundständigen Studium																					
Chemie																					
Diplom / Präsenzstudium	60	1,7	10,6	10,9	25,3		(11)	55	1,6	10,6	11,3	25,6		(11)	70	1,6	10,7	11,1	25,2	3	(11,47)
Diplom/binationaler Abschluss	1	1,1	8,0	12,0	25,0		(11,42)	14	1,5	9,6	9,2	25,8		(11,42,47)	4	1,3	7,2	5,2	24,3		(11,42)
Bachelor								37	2,5	6,0	6,1	22,8	4	(47)	43	2,5	6,0	6,3	22,5		
LA/MS	1		11,0	11,0	24,1		(34)	1		9,0	11,0	25,0		(11,34)	3	3,0	10,3	15,7	27,6		(11,30)
LA/GY	10	2,1	10,8	12,2	26,3		(30)	4	3,6	12,2	12,2	26,2		(11,30)	5	1,2	12,0	12,6	25,3		(11,30)
LA/BS	2		11,0	12,0	26,8		(34)	2		13,0	15,0	26,5		(11,34)	3		11,7	12,3	28,0		(11,34)
Lebensmittelchemie																					
Staatsprüfung	29	1,8	10,5	10,9	25,7			31	1,9	10,4	10,8	25,4	1	(47)	46	1,9	10,6	11,2	25,4		
2.2. Sonstige Hochschulabschlussprüfungen																					
Lebensmittelchemie																					
Diplomverleihung	29	1,8			25,7		(20,46)	31	1,9			25,4	1	(20,46,47)	46	1,9			25,4		(20,46)
3. Promotionen																					
Chemie																					
im Graduierten- oder Promotionsstudium	25	1,0	8,2	15,6	30,0			27	1,0	8,3	16,1	29,9			29	1,3	8,0	14,7	30,6		
außerhalb eines Graduiertenstudiums	10	1,0			30,5		(20)	16	1,1			31,3		(20)	15	1,3			30,0		(20)
Lebensmittelchemie																					
im Graduierten- oder Promotionsstudium	1	1,0	7,0	17,0	27,0										2	1,0	8,0	18,5	28,5		
außerhalb eines Graduiertenstudiums															5	1,0			31,8		(20)

Studiengang bzw. Fach/Abschluss	Studienjahr 2006/07							Studienjahr 2007/08							Studienjahr 2008/09						
	bPr	ØNote	ØFS	ØHS	ØAlt	enbP	Bem	bPr	ØNote	ØFS	ØHS	ØAlt	enbP	Bem	bPr	ØNote	ØFS	ØHS	ØAlt	enbP	Bem
1. Hochschulzwischenprüfungen																					
Psychologie																					
Diplom / Präsenzstudium	77	2,0	4,3	5,0	23,1	1		117	1,9	3,9	4,4	23,4	6	(47)	124	1,9	4,1	4,9	23,5	1	
Magister NF	5	2,2	5,2	5,2	22,4		(11)	2	2,7	6,5	6,5	23,8		(11)							(11)
2. Hochschulabschlussprüfungen																					
Psychologie																					
Diplom / Präsenzstudium	99	1,7	10,9	12,7	27,4	3	(2)	128	1,7	11,1	13,3	28,0		(2)	129	1,7	11,1	13,0	27,2	1	(2)
3. Promotionen																					
Psychologie																					
im Graduierten- oder Promotionsstudium	1	1,0	6,0	19,0	29,0			2	1,0	6,0	19,5	32,0			2	1,5	9,0	21,0	30,5		
außerhalb eines Graduiertenstudiums	8	1,4			36,6		(20)	6	1,2			31,8		(20)	6	1,2			33,3		(20)

Studiengang bzw. Fach/Abschluss	Studienjahr 2006/07							Studienjahr 2007/08							Studienjahr 2008/09						
	bPr	ØNote	ØFS	ØHS	ØAlt	enbP	Bem	bPr	ØNote	ØFS	ØHS	ØAlt	enbP	Bem	bPr	ØNote	ØFS	ØHS	ØAlt	enbP	Bem
1. Hochschulzwischenprüfungen																					
Biologie Diplom / Präsenzstudium	44	2,4	4,3	4,5	21,8			53	2,4	4,2	4,4	21,7		(11)	14	3,1	5,9	6,4	23,6	1	(11)
Molekulare Biotechnologie Bachelor	25		3,3	4,4	23,6		(34)	24		3,5	3,7	23,0		(34)	23		3,3	4,0	22,3		(34)
2. Hochschulabschlussprüfungen																					
Biologie Diplom / Präsenzstudium	48	1,4	10,9	10,9	25,1		(47)	45	1,4	11,2	11,9	27,2		(11)	55	1,4	10,8	11,4	26,0		(11,47)
Molekulare Biotechnologie Bachelor	25	2,1	6,4	6,7	25,0			29	2,2	6,5	7,4	24,6			28	2,0	6,5	6,8	25,0		
3. Promotionen																					
Biologie im Graduierten- oder Promotionsstudium	28	1,2	6,8	13,0	29,8			27	1,1	8,3	14,8	29,5			33	1,2	8,2	14,8	29,9		
außerhalb eines Graduiertenstudiums	14	1,3		1,5	30,9		(20)	7	1,7			30,3		(20)	6	1,3			29,8		(20)

Philosophische Fakultät																	Stand: März 2010 / Seite 6				
Studiengang bzw. Fach/Abschluss	Studienjahr 2006/07						Studienjahr 2007/08						Studienjahr 2008/09								
	bPr	ØNote	ØFS	ØHS	ØAlt	enbP	Bem	bPr	ØNote	ØFS	ØHS	ØAlt	enbP	Bem	bPr	ØNote	ØFS	ØHS	ØAlt	enbP	Bem
1. Hochschulzwischenprüfungen																					
Alte Geschichte																					
Magister HF	14	2,3	4,6	6,3	25,3		(11)	1	1,4	6,0	10,0	25,9		(11)							
Magister NF	1	2,7	7,0	11,0	24,7		(11)	2	2,4	9,5	11,5	34,9		(11)							
Ethik/Philosophie																					
LA/GS	17	1,9	4,3	5,3	22,9			17	2,0	4,2	5,7	25,6		(11)	4	2,2	6,0	7,8	28,9		(11)
LA/MS	12	2,2	5,0	6,7	23,1			10	2,0	4,6	5,5	22,8		(11)	11	1,9	5,5	7,6	23,5		(11)
LA/GY	27	2,2	4,8	5,4	22,2	1		28	2,3	4,9	6,0	23,3		(11)	20	2,1	4,6	5,4	23,5		(11)
LA/BS	30	2,4	4,0	5,6	26,0	1	(30)	30	2,2	4,2	6,3	25,5		(11)	16	2,1	4,4	6,8	26,0		(11)
Evangelische Religion																					
LA/GS	50	1,9	3,9	4,5	23,0			39	2,1	4,5	6,4	23,5		(11)	3	1,8	3,7	13,0	28,8		(11)
LA/MS	8	2,4	4,6	5,5	23,1			5	2,1	4,4	4,6	21,8		(11)	1	1,3	5,0	20,0	29,6		(11)
LA/GY	20	1,9	4,1	4,8	22,0			16	1,7	4,2	6,0	22,7		(11)	13	1,6	4,4	6,5	24,4		(11)
LA/BS	6	2,0	4,8	6,3	27,7			5	1,5	4,6	6,0	22,3		(11)	5	1,9	4,2	8,8	26,6		(11)
Evangelische Theologie																					
Magister HF	6	2,0	5,5	6,7	27,9		(11)														
Magister NF	8	2,5	5,1	6,5	25,3		(11)	4	2,1	5,0	6,2	23,1		(11)							
Bachelor	1	1,9	4,0	4,0	21,9			8	2,0	3,6	4,6	21,9		(47)	1	2,2	4,0	4,0	21,9		
Gemeinschaftskunde/ Rechtserziehung																					
LA/MS	17	2,6	5,1	7,4	24,4			13	2,4	5,6	6,6	23,7	1	(11)							
Gemeinschaftskunde/ Rechtserziehung/ Wirtschaft																					
LA/GY	25	2,0	4,5	6,1	23,6		(47)	24	2,2	5,6	6,9	23,7		(11)	1	1,6	7,0	9,0	24,9		(11)
Geschichte																					
Bachelor	27	2,2	3,0	4,5	24,1	1	(47)	60	2,2	3,1	4,0	22,7		(47)	6	2,6	6,0	9,0	24,4	2	(47)
LA/MS	25	1,9	4,4	6,0	23,4	1		26	1,8	5,0	5,8	23,2		(11)	15	1,9	5,4	7,7	24,5		(11)
LA/GY	80	1,8	4,1	5,3	23,1			72	1,7	4,3	5,4	23,6		(11)	36	1,6	4,6	7,3	25,0		(11)
LA/BS	2	1,7	4,0	5,0	24,3			1	2,0	4,0	6,0	27,9		(11)	1	2,4	5,0	9,0	31,4		(11)
Katholische Religion																					
LA/GS	11	2,2	3,8	4,4	22,0			12	2,3	4,7	4,9	22,2		(11)	4	2,6	5,8	8,2	28,8		(11)
LA/GY	4	2,4	4,5	5,5	22,4			4	1,7	4,5	6,5	24,4		(11)	2	1,8	4,5	6,0	23,2		(11)
LA/BS	2	1,6	4,0	5,5	22,3			2	2,2	4,0	7,0	23,8		(11)	1	3,8	8,0	8,0	29,7		(11)
LA/MS/ErwP	4	2,5	4,0	4,5	22,4			1	2,1	4,0	8,0	22,9		(11)							

Philosophische Fakultät							Stand: März 2010 / Seite 7															
Studiengang bzw. Fach/Abschluss	Studienjahr 2006/07						Studienjahr 2007/08						Studienjahr 2008/09									
	bPr	ØNote	ØFS	ØHS	ØAlt	enbP	Bem	bPr	ØNote	ØFS	ØHS	ØAlt	enbP	Bem	bPr	ØNote	ØFS	ØHS	ØAlt	enbP	Bem	
Katholische Theologie im interdisziplin. Kontext																						
Magister HF	2	2,2	5,5	6,0	23,3		(11)	1	2,5	7,0	12,0	25,2		(11)								
Magister NF	4	1,8	4,8	6,5	23,0		(11)															
Bachelor								2	2,0	4,0	7,0	26,6		(47)	1	2,4	5,0	7,0	23,2			
Kommunikationswissenschaft																						
Magister HF	5	3,1	7,4	8,6	25,4		(11)	1	2,9	8,0	11,0	24,6		(11)								
Magister NF	6	3,3	5,0	5,7	22,8	1	(11)	1	2,3	9,0	9,0	22,6		(11)								
Kunsterziehung																						
LA/GS	8	2,0	3,5	4,8	25,6			11	1,7	4,2	6,6	25,3		(11)	5	2,5	4,0	5,0	23,9			(11)
LA/MS	4	2,0	3,5	4,2	22,5			3	2,4	6,3	7,3	27,7		(11)	2	1,4	4,0	5,0	22,0			(11)
LA/GY	45	1,9	4,0	5,1	22,6			31	2,1	4,2	5,2	23,3		(11)	13	1,8	4,2	5,3	23,5			(11)
Kunstgeschichte																						
Magister HF	13	2,1	4,5	5,2	23,2		(11)	5	2,7	6,6	8,2	24,3		(11)	3	3,4	6,7	11,0	27,6			(11)
Magister NF	17	2,4	5,6	6,7	24,2		(11,47)	8	2,0	7,9	10,2	25,1		(11,47)	2	2,3	7,5	12,5	27,5			(11)
Bachelor	35	1,9	3,1	3,6	22,8			45	2,2	3,2	3,9	22,7		(47)	18	2,5	4,5	6,6	23,2			(47)
Medienforschung, Medienpraxis																						
Bachelor	36	2,5	2,3	3,6	23,5		(47)	5	2,8	4,4	6,4	24,6		(47)	1	3,2	5,0	9,0	25,5			
Mittelalterl. Geschichte																						
Magister HF	14	2,0	4,6	6,1	23,1		(11)	3	2,0	7,7	10,3	26,2		(11)	1	2,2	9,0	10,0	26,5			(11)
Magister NF	5	2,0	4,8	6,4	22,8		(11)	1	1,4	7,0	12,0	26,0		(11)								
Musik																						
LA/GS	13	1,6	3,8	5,2	22,7																	
LA/MS	1	2,4	3,0	3,0	21,9																	
Musikwissenschaft																						
Magister HF								1	2,9	5,0	5,0	21,6		(11)								
Magister NF	5	1,8	4,8	8,0	24,0		(11)	3	2,4	7,3	11,7	26,2		(11)	1	2,7	11,0	17,0	29,3			(11)
Bachelor	7	2,0	3,9	5,3	22,7			17	2,3	3,2	6,0	23,3		(47)	1	1,1	5,0	5,0	24,4			
Neuere/Neueste Geschichte																						
Magister HF	38	2,1	5,4	6,9	23,7		(11)	12	2,0	8,5	11,5	27,3	1	(11,47)	3	2,5	9,3	13,0	28,9			(11)
Magister NF	16	2,2	5,3	7,3	23,7		(11)	12	2,1	6,8	10,9	26,8		(11)								

Philosophische Fakultät																					Stand: März 2010 / Seite 8			
Studiengang bzw. Fach/Abschluss	Studienjahr 2006/07							Studienjahr 2007/08							Studienjahr 2008/09									
	bPr	ØNote	ØFS	ØHS	ØAlt	enbP	Bem	bPr	ØNote	ØFS	ØHS	ØAlt	enbP	Bem	bPr	ØNote	ØFS	ØHS	ØAlt	enbP	Bem			
Philosophie																								
Magister HF	17	2,0	5,1	5,8	24,1		(11)	4	2,3	7,8	10,0	24,6	1	(11)	3	1,7	8,0	11,0	31,2		(11)			
Magister NF	9	2,1	5,0	6,2	23,8		(11)	1	2,2	4,0	4,0	22,7		(11)	1	1,6	4,0	9,0	24,7		(11)			
Bachelor								4	1,9	4,5	5,0	22,9		(47)	19	2,2	4,4	5,6	22,5		(47)			
Politikwissenschaft																								
Magister HF	29	2,6	5,4	6,6	23,9		(11)	14	2,8	7,1	9,1	26,0		(11)	1	1,5	5,0	8,0	29,8		(11)			
Magister NF	11	2,9	6,0	9,2	25,3		(11)	1	3,1	7,0	8,0	23,4	1	(11)	1	3,8	9,0	12,0	24,5		(11)			
Bachelor	14	2,6	3,1	3,9	22,2			43	2,3	4,0	5,0	22,4		(47)	9	2,4	4,0	4,9	22,6					
Sächsische Landesgeschichte																								
Magister NF	3	1,3	4,3	5,3	22,0		(11)																	
Soziologie																								
Diplom / Präsenzstudium	36	2,3	5,3	6,3	23,5			32	2,5	5,7	6,4	23,2		(47)	32	2,3	5,7	6,5	23,6					
Magister HF	9	2,6	7,4	9,4	25,9		(11)	1	3,4	9,0	10,0	27,2		(11)										
Magister NF	23	2,6	4,8	7,2	23,9	1	(11)	6	3,0	6,7	7,7	24,3		(11)										
Bachelor	13	2,6	4,0	4,9	22,5		(47)	18	2,5	4,1	4,4	23,2			24	2,4	3,9	6,1	23,8		(47)			
Technikgeschichte																								
Magister NF	5	1,9	5,8	9,0	25,3		(11)	3	1,7	6,7	13,0	26,5		(11)										
Wirtschafts- und Sozialgeschichte																								
Magister NF	6	2,6	5,2	6,2	23,2		(11)	2	2,6	5,5	7,5	24,4		(11)	2	2,7	5,0	10,5	26,7		(11)			
Wirtschaftskunde und Sozialkunde																								
LA/BS	25	2,4	4,9	6,2	26,7			19	2,3	6,1	6,7	28,7		(11)	6	2,1	6,0	8,0	28,7		(11)			
2. Hochschulabschlussprüfungen																								
2.1. Hochschulabschlussprüfungen im grundständigen Studium																								
Alte Geschichte																								
Magister HF	2	1,2	11,5	14,5	26,5		(11)	3	1,2	12,0	12,3	25,7		(11)	3	1,2	14,0	15,7	27,5	1	(11,47)			
Ethik																								
LA/MS								1		15,0	17,0	29,7		(11,34)										
LA/GY	7		14,4	16,0	27,6		(34)	1	2,2	16,0	20,0	31,8		(11)										
LA/BS	1		13,0	15,0	25,9		(34)																	

Philosophische Fakultät																						Stand: März 2010 / Seite 9	
Studiengang bzw. Fach/Abschluss	Studienjahr 2006/07							Studienjahr 2007/08							Studienjahr 2008/09								
	bPr	ØNote	ØFS	ØHS	ØAlt	enbP	Bem	bPr	ØNote	ØFS	ØHS	ØAlt	enbP	Bem	bPr	ØNote	ØFS	ØHS	ØAlt	enbP	Bem		
Ethik/Philosophie																							
LA/GS	18	2,4	8,7	11,6	25,7			15	2,1	8,9	11,5	28,8	1	(11)	14	2,3	8,6	10,2	25,5			(11)	
LA/MS	8	3,2	8,4	15,6	28,0		(30)	12	2,5	9,8	11,6	27,1		(11,30)	17		10,6	11,2	25,6			(11,34)	
LA/GY	19	1,4	10,5	12,5	26,1		(30)	33	1,8	11,8	13,6	26,2		(11,30)	29	2,2	11,5	13,5	26,8			(11,30)	
LA/BS	12		9,8	11,5	28,1		(34)	32		10,8	12,5	27,7		(11,34)	37		11,1	12,6	29,5			(11,34)	
Evangelische Religion																							
LA/GS	8	2,2	9,0	10,2	25,6			9	2,2	9,3	9,9	24,8		(11,30)	25	2,2	8,2	10,0	25,8			(11,30)	
LA/MS	3	2,0	10,7	11,0	25,9		(30)	5		8,8	10,4	25,8		(11,34)	8		9,1	10,8	25,5			(11,34)	
LA/GY	11	2,1	12,9	15,9	27,7		(30)	20	1,0	11,6	14,1	27,2		(11,30)	11		11,7	12,5	26,0			(11,34)	
LA/BS								1		10,0	10,0	24,6		(11,34)	5		9,8	13,6	26,9			(11,34)	
Evangelische Theologie																							
Magister HF	1	1,1	15,0	19,0	30,7		(11)	1	1,1	13,0	17,0	27,3		(11)	1	2,8	11,0	11,0	25,2			(11)	
Bachelor								1	1,6	6,0	6,0	22,9			3	2,0	7,0	9,7	24,9				
Gemeinschaftskunde/ Rechtserziehung																							
LA/MS	3	2,7	10,7	12,7	28,8		(30)	10	2,4	9,3	10,6	25,0		(11,30)	9	2,8	8,8	13,1	28,2			(11,30)	
Gemeinschaftskunde/ Rechtserziehung/ Wirtschaft																							
LA/GY	12		11,7	12,4	25,4		(34)	22	1,8	12,0	14,1	27,5		(11,30)	21	1,7	11,2	13,8	27,6			(11,30)	
Geschichte																							
Bachelor								21	2,1	6,0	7,6	24,7	4	(47)	21	2,0	6,7	7,6	24,8	5		(47)	
LA/MS	9	2,4	10,3	12,1	27,7		(30)	22	2,2	10,2	11,0	25,9	1	(11,30)	24	2,3	11,2	12,8	26,2			(11,30)	
LA/GY	56	2,1	12,1	13,8	26,8		(30)	76	2,0	12,3	14,0	27,2		(11,30)	79	1,9	11,6	14,4	27,3			(11,30)	
LA/BS	1		16,0	16,0	26,3		(34)	2		10,0	16,5	30,3		(11,34)	5		10,8	13,2	29,3			(11,34)	
Katholische Religion																							
LA/GS	3	1,8	9,0	9,7	27,2			6	2,1	7,8	11,0	32,1		(11)	1	1,5	6,0	8,0	23,9			(11)	
LA/MS	1		9,0	9,0	22,6		(34)	2		7,5	13,5	27,7		(11,34)	3	1,5	10,3	11,7	25,2			(11,30)	
LA/GY	1	1,5	12,0	14,0	25,9			5	2,1	12,6	13,0	25,7		(11,30)								(11)	
Katholische Theologie im interdisziplin. Kontext																							
Magister HF	2	1,8	10,5	12,0	25,8		(11)								1	2,0	16,0	17,0	32,4			(11)	
Bachelor								1	2,0	6,0	9,0	25,1			1	1,8	7,0	10,0	30,3				
Kommunikationswissenschaft																							
Magister HF	28	2,0	12,6	14,2	28,0	1	(11)	34	1,9	12,2	14,2	27,5	4	(11)	34	1,9	12,7	14,9	28,1	3		(11,47)	

Studiengang bzw. Fach/Abschluss	Studienjahr 2006/07						Studienjahr 2007/08						Studienjahr 2008/09									
	bPr	ØNote	ØFS	ØHS	ØAlt	enbP	Bem	bPr	ØNote	ØFS	ØHS	ØAlt	enbP	Bem	bPr	ØNote	ØFS	ØHS	ØAlt	enbP	Bem	
Kultur u. Management																						
Master	16	1,5	9,2	16,1	31,0			7	1,7	10,3	15,1	31,1			9	1,4	10,1	19,6	31,7			
Kunsterziehung																						
LA/GS	15	1,8	8,8	10,7	27,2			20	1,9	8,6	11,0	28,6	(11)		10	1,8	8,4	10,6	28,0		(11)	
LA/MS	1		13,0	15,0	25,9		(34)	5		10,8	11,2	25,1	(11,34)		5	2,0	11,6	13,4	27,1		(11,30)	
LA/GY	39	1,9	11,9	13,5	26,4		(30)	33	2,1	12,1	12,9	25,9	(11,30)		47	2,0	11,7	13,6	26,6		(11,30)	
Kunstgeschichte																						
Magister HF	20	1,6	11,8	14,2	28,2		(11)	27	1,5	13,1	15,0	28,0	1 (11)		14	1,4	13,2	16,1	30,2	1	(11)	
Bachelor								27	2,0	6,0	6,4	24,3			33	1,8	6,2	7,1	24,4		(47)	
Medienforschung, Medienpraxis																						
Bachelor	19	2,0	5,9	6,5	24,5			34	2,1	6,1	7,3	25,9	2 (47)		35	2,3	6,4	8,0	24,8	1		
Mittelalterl. Geschichte																						
Magister HF	4	1,5	13,8	14,8	26,7		(11)	12	1,6	13,1	14,5	27,3	1 (11)		5	1,7	12,8	15,0	27,5	4	(11,47)	
Musik																						
LA/GS	1	2,9	9,0	10,0	27,4			3	2,0	7,7	12,7	28,0	(11)		7	2,0	8,0	8,7	23,8		(11)	
LA/MS	1		9,0	9,0	27,0		(34)															
LA/GY	9		10,9	14,9	27,7		(34)															
Musikwissenschaft																						
Magister HF	6	1,9	13,2	16,0	27,9		(11)	4	1,9	13,8	17,8	30,5	(11)		7	1,5	12,6	14,7	28,2	1	(11)	
Bachelor								7	1,9	6,0	10,0	25,8			9	1,8	6,0	7,1	23,4			
Neuere/Neueste Geschichte																						
Magister HF	18	1,6	12,8	14,1	27,1		(11)	29	1,6	12,6	14,6	27,5	4 (11)		35	1,6	12,4	14,4	27,3	1	(11)	
Philosophie																						
Magister HF	6	1,4	12,8	14,3	29,0		(11)	5	1,6	12,6	14,4	27,6	3 (11)		15	1,7	13,0	18,4	30,0	7	(11,47)	
Bachelor								1	1,6	6,0	6,0	23,4	1 (47)		2	2,0	5,5	7,0	23,3			
Politikwissenschaft																						
Magister HF	34	2,0	13,3	15,9	29,2	2	(11)	34	2,0	13,3	16,1	28,3	5 (11)		36	1,9	12,6	15,2	28,1	3	(11)	
Bachelor								7	2,1	6,0	6,6	24,0	1 (47)		16	2,2	6,4	7,6	23,5	1	(47)	

Philosophische Fakultät																			Stand: März 2010 / Seite 11			
Studiengang bzw. Fach/Abschluss	Studienjahr 2006/07						Studienjahr 2007/08						Studienjahr 2008/09									
	bPr	ØNote	ØFS	ØHS	ØAlt	enbP	Bem	bPr	ØNote	ØFS	ØHS	ØAlt	enbP	Bem	bPr	ØNote	ØFS	ØHS	ØAlt	enbP	Bem	
Soziologie																						
Diplom / Präsenzstudium	37	2,0	13,7	15,8	28,6			48	2,0	13,3	14,6	27,5	1		69	2,0	12,3	14,3	28,2	2	(47)	
Diplom/binationaler Abschluss								3	1,3	8,3	6,7	29,0		(42,47)								
Magister HF	13	2,3	13,4	16,6	28,0		(11,47)	15	2,1	13,5	16,6	28,4	1	(11)	11	1,8	13,0	15,7	28,4	4	(11,47)	
Bachelor								1	2,4	6,0	9,0	25,9			23	2,1	6,3	7,7	24,7			
Wirtschaftskunde und Sozialkunde																						
LA/BS	13		10,8	12,1	28,7		(34)	14		10,9	13,2	31,6		(11,34)	20		10,7	12,8	28,4		(11,34)	
2.2. Sonstige Hochschulabschlussprüfungen																						
Ethik/Philosophie																						
LA/GS/ErwP								1	2,0	5,0	13,0	34,8		(11)								
LA/MS/ErwP															2	2,8	6,0	11,0	23,7		(11)	
LA/GY/ErwP	4	2,1	6,5	16,2	27,0			2	1,5	9,5	17,0	27,9		(11)	2	1,5	6,5	16,0	28,9		(11)	
Gemeinschaftskunde/ Rechtserziehung																						
LA/MS/ErwP								1	1,5	7,0	12,0	26,1		(11)								
Gemeinschaftskunde/ Rechtserziehung/ Wirtschaft																						
LA/GY/ErwP	1	2,5	4,0	22,0	33,0										1	1,5	7,0	13,0	26,2		(11)	
Katholische Religion																						
LA/GY/ErwP	1	1,5	6,0	12,0	24,4			1	1,5	6,0	10,0	35,0		(11)								
Kunsterziehung																						
LA/MS/ErwP								1	2,0	7,0	12,0	27,1		(11)								
LA/GY/ErwP								2	1,2	10,5	14,5	28,3		(11)								
3. Promotionen																						
Alte Geschichte																						
außerhalb eines Graduiertenstudiums	1	1,0			27,0		(20)															
Evangelische Theologie																						
im Graduierten- oder Promotionsstudium								1	1,0	9,0	13,0	28,0										
außerhalb eines Graduiertenstudiums								1	1,0			33,0		(20)								
Geschichte																						
im Graduierten- oder Promotionsstudium								2	1,0	7,5	25,5	34,5										
außerhalb eines Graduiertenstudiums	1	3,0			39,0		(20)															
Kommunikationswissenschaft																						
im Graduierten- oder Promotionsstudium								1	1,0	7,0	8,0	28,0										

Studiengang bzw. Fach/Abschluss	Studienjahr 2006/07						Studienjahr 2007/08						Studienjahr 2008/09								
	bPr	ØNote	ØFS	ØHS	ØAlt	enbP	Bem	bPr	ØNote	ØFS	ØHS	ØAlt	enbP	Bem	bPr	ØNote	ØFS	ØHS	ØAlt	enbP	Bem
Kunsterziehung außerhalb eines Graduiertenstudiums								1	2,0			34,0		(20)	1	1,0			34,0		(20)
Kunstgeschichte im Graduierten- oder Promotionsstudium	2	1,5	8,0	36,0	57,5			1	1,0	9,0	9,0	35,0			3	1,0	13,0	23,0	33,7		
außerhalb eines Graduiertenstudiums	1	1,0			32,0		(20)	1	1,0			36,0		(20)	3	1,0			34,0		(20)
Mittelalterl. Geschichte im Graduierten- oder Promotionsstudium	1	1,0	10,0	21,0	30,0			1	1,0	10,0	19,0	32,0									
außerhalb eines Graduiertenstudiums	1	1,0			46,0		(20)								1	1,0			32,0		(20)
Musikwissenschaft im Graduierten- oder Promotionsstudium	1	1,0	20,0	29,0	38,0										1	1,0	13,0	27,0	35,0		
Neuere/Neueste Geschichte im Graduierten- oder Promotionsstudium	3	1,0	5,0	18,3	30,0			3	1,0	8,3	19,3	29,7			4	1,0	9,8	23,5	35,0		
außerhalb eines Graduiertenstudiums								3	1,0			31,7		(20)	2	1,0			32,0		(20)
Philosophie im Graduierten- oder Promotionsstudium								1	1,0	4,0	14,0	70,0			3	1,0	12,7	26,7	35,0		
außerhalb eines Graduiertenstudiums								3	1,0			35,3		(20)							
Politikwissenschaft im Graduierten- oder Promotionsstudium								1	1,0	9,0	22,0	30,0			1	1,0	5,0	21,0	31,0		
außerhalb eines Graduiertenstudiums															3	1,3			37,0		(20)
Sächsische Landesgeschichte im Graduierten- oder Promotionsstudium	2	1,0	6,5	22,0	29,5																
Soziologie im Graduierten- oder Promotionsstudium	1	2,0	16,0	30,0	34,0			3	1,3	8,0	17,0	35,0									
außerhalb eines Graduiertenstudiums								2	1,0			36,5		(20)	2	1,0			34,0		(20)

Studiengang bzw. Fach/Abschluss	Studienjahr 2006/07						Studienjahr 2007/08						Studienjahr 2008/09								
	bPr	ØNote	ØFS	ØHS	ØAlt	enbP	Bem	bPr	ØNote	ØFS	ØHS	ØAlt	enbP	Bem	bPr	ØNote	ØFS	ØHS	ØAlt	enbP	Bem
1. Hochschulzwischenprüfungen																					
Allgemeine Sprachwissenschaft																					
Magister HF	11	1,9	4,3	7,0	23,5		(11)	4	1,5	6,5	8,8	26,1		(11)							
Magister NF	3	1,3	4,3	4,3	22,0		(11)	1	2,0	7,0	7,0	22,9		(11)	1	1,5	3,0	15,0	28,4		(11)
Amerikanistik:Kultur- u.Literaturwiss.																					
Magister NF	7	2,5	4,9	8,3	26,2		(11)	1	3,3	6,0	9,0	25,8		(11)							
Amerikanistik:Kultur-,Literatur-u.Sprachwissch.																					
Magister HF	13	2,4	5,8	7,2	24,1		(11)	2	3,2	8,0	11,0	25,7		(11)							
Angewandte Linguistik																					
Magister HF	27	2,4	5,5	7,0	23,7		(11)	7	2,7	7,7	10,0	25,5		(11)	3	3,2	8,7	11,7	29,2		(11,47)
Magister NF	3	1,6	5,0	5,3	23,1		(11)	3	1,7	7,7	8,7	27,3		(11)							
Anglistik:Kultur- u.Literaturwiss.																					
Magister NF	8	2,5	6,2	9,2	24,7		(11)	4	2,8	6,2	8,2	24,3		(11)	2	2,8	8,5	9,0	25,0		(11)
Anglistik:Kultur-,Literatur- u. Sprachwiss.																					
Magister HF	17	2,3	4,6	5,5	23,9		(11)	1	2,9	7,0	11,0	24,8		(11)							
Anglistik:Sprachwissenschaft/Mediävistik																					
Magister HF	3	2,7	4,7	5,3	21,6		(11)														
Magister NF	1	2,8	7,0	7,0	24,5		(11)	1	3,3	5,0	8,0	24,5		(11)							
Deutsch																					
LA/GS	17	2,9	5,1	6,4	26,1	1		24	2,8	5,0	6,0	25,7		(11)	15	3,0	7,2	8,3	24,3	1	(11)
LA/MS	13	3,0	5,4	6,4	22,7	1		30	3,0	5,2	6,4	23,2		(11)	5	3,0	5,6	8,0	23,9		(11)
LA/GY	53	2,8	4,9	6,5	23,3	5		54	2,6	4,9	6,5	23,4	1	(11)	51	2,9	5,4	7,4	23,9		(11)
LA/BS	5	2,8	4,6	4,2	24,4	1		7	2,6	4,7	5,3	24,8		(11)	5	3,3	4,6	7,4	27,9		(11)
Englisch																					
LA/GS	6	2,0	4,8	5,2	22,4			13	2,2	4,6	6,2	24,2		(11)	7	2,9	4,4	5,4	23,2		(11)
LA/MS	2	2,4	5,0	6,5	23,1										3	2,0	3,7	4,3	21,6		(11)
LA/GY	83	2,2	4,5	5,6	22,8			85	2,3	4,3	5,3	23,0		(11)	43	2,1	5,4	7,5	24,1		(11)
LA/BS	6	2,1	3,5	6,3	25,5			8	2,2	4,9	6,1	24,8		(11)	1	2,0	5,0	8,0	26,6		(11)
Französisch																					
LA/MS	3	1,4	5,0	7,3	23,2																
LA/GY	48	1,7	4,7	5,8	22,5			43	1,7	4,8	6,3	23,0		(11)	22	1,9	5,2	6,8	23,7		(11)

Studiengang bzw. Fach/Abschluss	Studienjahr 2006/07							Studienjahr 2007/08							Studienjahr 2008/09							
	bPr	ØNote	ØFS	ØHS	ØAlt	enbP	Bem	bPr	ØNote	ØFS	ØHS	ØAlt	enbP	Bem	bPr	ØNote	ØFS	ØHS	ØAlt	enbP	Bem	
Germanistik/Deutsch als Fremdsprache																						
Magister HF	36	2,4	5,5	7,5	25,1		(11)	10	2,8	7,7	10,8	26,0	1	(11)	2	3,0	8,0	9,0	28,3		(11)	
Magister NF	11	2,6	4,5	6,5	24,1		(11)	3	2,1	7,7	13,3	28,2		(11)	1	3,6	8,0	9,0	24,0		(11)	
Germanistik/Literaturwissenschaft																						
Magister HF	43	3,0	5,4	6,2	23,8	3	(11)	8	3,4	7,1	9,0	25,1		(11)								
Magister NF	8	3,1	5,5	6,8	23,1	3	(11)	3	2,7	6,3	11,0	25,8	1	(11)	1	3,5	6,0	13,0	24,8		(11)	
Germanistik/Sprachwissenschaft																						
Magister HF	20	2,9	5,6	6,8	23,3	2	(11)								1	2,6	8,0	11,0	26,3		(11)	
Magister NF	5	2,5	5,0	6,0	22,2		(11)	4	3,4	6,5	8,5	27,2		(11)								
Gräzistik																						
Magister HF	1	2,0	4,0	10,0	26,0		(11)															
Griechisch																						
LA/GY								2	1,8	2,5	14,5	29,6		(11)	1	1,8	8,0	13,0	25,2		(11)	
Italienisch																						
LA/GY	4	1,9	4,5	5,0	22,3			1	1,3	4,0	4,0	21,5		(11)	1	3,0	5,0	5,0	21,7		(11)	
Latein																						
LA/GY	14	2,9	5,1	7,2	23,0			25	2,8	5,9	7,8	23,5		(11)	23	2,9	6,0	7,0	23,1	1	(11)	
Latinistik																						
Magister HF	1	2,0	7,0	9,0	25,2		(11)								1	2,9	8,0	12,0	24,6		(11)	
Magister NF	1	2,1	4,0	5,0	22,7		(11)															
Romanistik/Literaturwissenschaft																						
Magister HF	21	2,2	5,4	9,6	25,2	1	(11)	5	2,5	6,2	10,6	28,5	2	(11)	1	2,3	10,0	11,0	25,6		(11)	
Magister NF	10	2,1	5,5	8,6	25,0		(11)	6	2,6	6,5	9,5	25,2		(11,47)	3	2,3	9,3	12,7	28,1		(11)	
Romanistik/Sprachwissenschaft																						
Magister HF	20	2,0	5,4	7,8	24,0		(11)	6	2,8	7,5	10,2	25,1	1	(11)	6	2,7	7,7	12,7	27,4		(11)	
Magister NF	15	2,7	6,0	8,3	24,4	1	(11,47)	8	2,4	6,4	10,0	27,5		(11)	3	2,7	8,7	13,7	26,2		(11)	
Russisch																						
LA/GS	6	2,7	4,3	5,2	23,2			4	2,4	4,8	7,2	24,1		(11)								
LA/MS	2	2,6	5,5	6,5	22,2										1	3,6	5,0	6,0	24,9		(11)	
LA/GY	7	1,7	3,1	4,1	27,8			18	2,0	4,2	5,7	23,9		(11)	6	2,3	5,5	9,0	26,8		(11)	

Studiengang bzw. Fach/Abschluss	Studienjahr 2006/07						Studienjahr 2007/08						Studienjahr 2008/09									
	bPr	ØNote	ØFS	ØHS	ØAlt	enbP	Bem	bPr	ØNote	ØFS	ØHS	ØAlt	enbP	Bem	bPr	ØNote	ØFS	ØHS	ØAlt	enbP	Bem	
Slavistik																						
Magister HF	21	1,9	4,6	6,4	25,7		(11)	4	2,6	8,2	13,2	28,2		(11)	2	2,2	6,5	9,0	25,8		(11)	
Magister NF	22	2,4	5,2	8,3	25,1		(11)	8	2,6	7,8	11,0	28,6		(11)	2	1,2	7,5	10,0	26,9		(11,47)	
Slavistik/ Literaturwissenschaft																						
Magister NF	2	1,5	4,5	5,5	27,6		(11)															
Slavistik/ Sprachwissenschaft																						
Magister HF	1	2,2	5,0	4,0	25,8		(11)	1	1,3	6,0	7,0	32,0		(11)								
Spanisch																						
LA/GY	34	2,6	4,8	6,0	23,0			26	2,5	4,6	5,2	23,1		(11)	32	2,3	5,0	7,2	24,2		(11)	
2. Hochschulabschlussprüfungen																						
2.1. Hochschulabschlussprüfungen im grundständigen Studium																						
Allgemeine Sprachwissenschaft																						
Magister HF	2	1,4	10,0	12,0	28,6		(11)	3	1,5	14,0	16,7	27,7		(11)	6	1,6	12,7	14,8	27,5	2	(11)	
Amerikanistik:Kultur-,Literatur-u.Sprachwissensch.																						
Magister HF	17	1,7	12,8	14,2	27,5		(11)	11	2,0	12,8	15,5	29,2	1	(11)	18	1,7	12,7	14,9	27,7	4	(11)	
Angewandte Linguistik																						
Magister HF	19	2,3	12,4	14,3	27,1	1	(11)	25	1,9	11,8	14,7	27,7		(11,47)	16	2,0	11,9	14,9	27,3	2	(11)	
Anglistik:Kultur-,Literatur- u. Sprachwiss.																						
Magister HF	17	1,8	12,1	14,1	28,0		(11,47)	18	2,1	13,3	15,8	28,1		(11)	9	1,9	13,1	14,4	26,9	2	(11)	
Anglistik:Sprachwissenschaft/Mediävistik																						
Magister HF	4	2,6	13,0	19,0	31,0	2	(11)	4	2,4	13,2	17,5	28,2		(11)	2	2,6	13,0	14,0	27,5		(11)	
Deutsch																						
LA/GS	20	2,1	9,7	10,8	25,5			30	2,0	9,2	11,2	27,4		(11)	15	2,0	8,7	9,5	25,5		(11)	
LA/MS	8	2,3	10,2	12,6	27,0		(30)	11	2,3	10,6	11,8	25,7	1	(11,30)	10	2,6	10,5	11,4	26,1		(11,30)	
LA/GY	40	1,9	12,0	14,0	26,6		(30)	57	2,1	12,2	13,5	26,4		(11,30)	53	1,9	11,5	13,5	26,6	1	(11,30)	
LA/BS	4		12,2	12,0	26,8		(34)	4		12,5	13,0	26,6		(11,34)	8		12,8	13,4	28,9		(11,34)	
Englisch																						
LA/GS	6	2,3	11,2	13,5	27,5			4	2,3	11,0	14,5	27,9		(11)	3	1,9	11,0	14,7	27,2		(11)	
LA/MS								1	2,2	11,0	16,0	28,0		(11)	2	1,9	10,5	12,5	27,0		(11,30)	
LA/GY	39	2,1	11,8	13,9	26,8		(30)	54	2,2	11,6	13,5	26,4		(11,30)	62	2,1	11,3	13,6	26,9		(11,30)	
LA/BS								3		10,7	17,3	31,8		(11,34)	4		10,2	11,5	27,1		(11,34)	

Studiengang bzw. Fach/Abschluss	Studienjahr 2006/07						Studienjahr 2007/08						Studienjahr 2008/09									
	bPr	ØNote	ØFS	ØHS	ØAlt	enbP	Bem	bPr	ØNote	ØFS	ØHS	ØAlt	enbP	Bem	bPr	ØNote	ØFS	ØHS	ØAlt	enbP	Bem	
Französisch																						
LA/MS															3		10,7	11,0	24,5			(11,34)
LA/GY	22	1,8	10,7	14,6	27,3		(30)	34	1,7	11,1	13,2	26,6		(11,30)	28	1,9	11,3	13,6	26,5			(11,30)
German Studies/Culture and Communication																						
Master	9	2,3	8,2	8,4	27,8			7	2,0	8,3	9,0	28,4	1		14	2,2	8,8	10,4	30,6			
Germanistik/Deutsch als Fremdsprache																						
Magister HF	25	1,7	12,8	15,0	27,9	2	(11)	28	1,9	12,0	14,0	27,9	3	(11)	35	2,1	12,2	14,2	28,1	1	(11)	
Germanistik/Literaturwissenschaft																						
Magister HF	35	1,8	13,2	15,0	27,5	1	(11)	34	1,6	12,8	14,1	27,3	2	(11)	32	1,7	12,9	14,4	27,5	1	(11)	
Germanistik/Sprachwissenschaft																						
Magister HF	6	1,7	12,3	14,8	28,1		(11)	15	1,4	11,0	10,1	26,5	1	(11)	6	2,0	11,8	12,3	26,9	1	(11)	
Italienisch																						
LA/GY	2		11,5	14,0	26,8		(34)	2		10,5	12,5	25,3		(11,34)	6		10,7	13,0	26,5			(11,34)
Latein																						
LA/GY	6	1,9	13,3	15,0	26,2		(30)	7	2,2	10,7	16,1	29,7		(11,30)	9	2,4	12,0	15,6	27,9			(11,30)
Latinistik																						
Magister HF	2	1,7	10,0	15,5	31,9		(11)								1	1,2	14,0	20,0	30,8			
Romanistik/Literaturwissenschaft																						
Magister HF	8	1,5	11,5	13,8	26,8		(11)	13	1,6	12,8	15,5	27,7	3	(11)	12	1,9	13,2	16,3	27,8			(11)
Romanistik/Sprachwissenschaft																						
Magister HF	5	1,4	12,8	15,2	27,9		(11)	9	1,7	12,6	15,9	28,5		(11)	10	1,7	12,6	15,3	29,0	1	(11)	
Russisch																						
LA/GS	2	1,8	7,0	7,0	30,3										1	2,5	10,0	11,0	26,5			(11)
LA/MS								1		15,0	19,0	29,2		(11,34)	1		10,0	12,0	25,2			(11,34)
LA/GY	2	2,4	11,5	13,5	27,0		(30)	4	1,3	12,8	14,8	28,6		(11,30)	4	2,1	11,2	14,8	30,2			(11,30)
Slavistik																						
Magister HF	3	2,0	12,7	14,3	38,7		(11)	3	2,2	14,0	15,3	32,1		(11)	5	1,6	11,8	13,6	27,9	1	(11)	
Slavistik/ Literaturwissenschaft																						
Magister HF						1	(11)															
Spanisch																						
LA/GY	10	2,0	12,3	14,2	28,2		(30)	10		10,9	13,9	27,0		(11,34)	16	1,6	10,3	13,4	26,5			(11,30)

Studiengang bzw. Fach/Abschluss	Studienjahr 2006/07						Studienjahr 2007/08						Studienjahr 2008/09								
	bPr	ØNote	ØFS	ØHS	ØAlt	enbP	Bem	bPr	ØNote	ØFS	ØHS	ØAlt	enbP	Bem	bPr	ØNote	ØFS	ØHS	ØAlt	enbP	Bem
Sprach-, Literatur- und Kulturwissenschaften Bachelor								19	2,0	5,9	8,0	24,7	16	(47)	70	2,0	6,6	8,2	25,1	10	
2.2. Sonstige Hochschulabschlussprüfungen																					
Deutsch als Zweitsprache																					
LA/GY/ErwP	7	1,7	8,1	15,3	28,5			9	1,5	7,0	16,6	28,8		(11)	7	1,7	8,0	14,4	26,5		(11)
LA/BS/ErwP															1	1,5	8,0	11,0	25,1		(11)
Englisch																					
LA/GY/ErwP															1	2,5	7,0	20,0	45,5		(11)
Italienisch																					
LA/GY/ErwP	2	1,5	6,0	17,0	28,7			1	1,5	9,0	14,0	26,9		(11)	1	1,0	9,0	14,0	26,1		(11)
Latein																					
LA/GY/ErwP								3	2,2	8,7	15,0	31,7		(11)							
Russisch																					
LA/GY/ErwP															1	3,0	12,0	17,0	28,7		(11)
Spanisch																					
LA/GY/ErwP	1	2,5	11,0	12,0	28,0			1	1,5	8,0	13,0	26,3		(11)	2	1,5	11,5	22,0	35,3		(11)
3. Promotionen																					
Allgemeine Sprachwissenschaft im Graduierten- oder Promotionsstudium															1	1,0	14,0	25,0	30,0		(40)
Angewandte Linguistik außerhalb eines Graduiertenstudiums	1	1,0			30,0		(20,40)														
Anglistik:Kultur- u.Literaturwiss. im Graduierten- oder Promotionsstudium	1	1,0	12,0	26,0	32,0		(40)	1	2,0	5,0	15,0	37,0		(40)							
außerhalb eines Graduiertenstudiums	1	1,0			39,0		(20,40)														
Anglistik:Sprachwissenschaft/Mediävistik im Graduierten- oder Promotionsstudium															1	1,0	12,0	27,0	32,0		(40)
Germanistik im Graduierten- oder Promotionsstudium								1	1,0	7,0	25,0	34,0		(40)							
Germanistik/Literaturwissenschaft im Graduierten- oder Promotionsstudium	2	1,0	11,5	28,5	34,5		(40)								1	1,0	14,0	25,0	32,0		(40)
Germanistik/Sprachwissenschaft im Graduierten- oder Promotionsstudium	1	2,0	15,0	19,0	31,0		(40)														

Studiengang bzw. Fach/Abschluss	Studienjahr 2006/07							Studienjahr 2007/08							Studienjahr 2008/09							
	bPr	ØNote	ØFS	ØHS	ØAlt	enbP	Bem	bPr	ØNote	ØFS	ØHS	ØAlt	enbP	Bem	bPr	ØNote	ØFS	ØHS	ØAlt	enbP	Bem	
Gräzistik im Graduierten- oder Promotionsstudium															1	1,0	3,0	13,0	30,0		(40)	
Latinistik außerhalb eines Graduiertenstudiums	1	1,0			35,0		(20,40)															
Slavistik/ Literaturwissenschaft außerhalb eines Graduiertenstudiums								1	1,0			36,0		(20,40)								
Slavistik/ Sprachwissenschaft im Graduierten- oder Promotionsstudium															1	1,0	17,0	31,0	34,0		(40)	

Fakultät Erziehungswissenschaften																	Stand: März 2010 / Seite 19				
Studiengang bzw. Fach/Abschluss	Studienjahr 2006/07						Studienjahr 2007/08						Studienjahr 2008/09								
	bPr	ØNote	ØFS	ØHS	ØAlt	enbP	Bem	bPr	ØNote	ØFS	ØHS	ØAlt	enbP	Bem	bPr	ØNote	ØFS	ØHS	ØAlt	enbP	Bem
1. Hochschulzwischenprüfungen																					
Bautechnik																					
LA/BS	7	2,9	4,6	6,3	25,4		(47)	2	2,6	5,5	6,5	22,3		(11)	5	3,1	4,6	7,0	24,3		(11,47)
Chemietechnik																					
LA/BS	4	2,5	5,0	7,5	27,0			1	3,4	7,0	17,0	28,8		(11)							
Erziehungswissenschaft																					
Magister HF	49	1,8	5,8	7,0	24,2		(11)	19	2,1	7,3	9,8	24,7		(11)	1	2,7	10,0	10,0	24,5		(11)
Magister NF	65	2,0	5,4	7,2	23,6		(11)	12	1,8	7,1	11,2	25,1		(11)	2	1,4	12,0	17,5	28,5		(11,47)
Erziehungswissenschaft / Sozialpädagogik																					
Diplom / Präsenzstudium	36	2,0	5,2	6,9	27,0	1		33	1,9	4,9	6,0	26,0			32	2,0	5,0	6,2	27,2		
Erziehungswissenschaftlicher Bereich																					
LA/GS	70	1,9	4,9		26,0		(13,29)	163	2,1	5,1		24,1		(11,13,29)	108	2,2	5,2		24,6		(11,13,29,47)
LA/MS	66	2,3	4,5		23,3	1	(13,29)	68	2,3	4,4		22,9		(11,13,29)	16	2,4	4,5		23,6		(11,13,29)
LA/GY	294	2,1	4,5		22,9	2	(13,29)	304	2,1	4,4		22,7		(11,13,29)	133	2,0	5,3		24,5	1	(11,13,29)
LA/BS	96	2,0	3,8		25,7	2	(13,29)	108	2,0	3,8		25,2		(11,13,29,47)	28	2,4	5,4		27,1		(11,13,29,47)
Farbtechnik u. Raumgestaltung																					
LA/BS								1	3,4	7,0	9,0	22,3		(11)	7	2,7	6,3	9,4	26,1		(11,47)
Gesundheit u. Pflege																					
LA/BS	15	1,6	4,1	5,0	26,8			42	2,0	4,0	5,3	27,9		(11)	3	1,8	3,7	5,3	26,6		(11)
Grundschuldidaktik																					
LA/GS	88	1,9	4,9	7,1	25,7	1		160	2,2	5,0	6,3	24,0		(11)	105	2,2	5,2	7,3	24,9		(11)
Holztechnik																					
LA/BS								1	2,3	6,0	12,0	26,7	1	(11)	1	2,5	8,0	8,0	29,7		(11)
Lebensmittel-/Ernährungs- und Hauswirt.wiss.																					
LA/BS	22	3,2	4,8	6,5	25,3	4		26	3,1	5,7	6,6	25,3	1	(11)	21	3,1	6,0	7,5	26,1		(11,47)
Metall- und Maschinentechnik																					
LA/BS	7	3,1	7,1	9,1	27,7			4	2,9	5,8	11,5	27,0	1	(11,47)	1	3,5	8,0	8,0	26,1		(11,47)
Sozialpädagogik																					
LA/BS	23	1,7	3,9	5,1	22,8			36	1,7	3,8	5,2	24,0		(11)	7	1,7	3,9	6,6	24,2		(11)
Umweltschutz u. Umwelttechnik																					
LA/BS	10	2,3	2,7	4,1	22,1			17	2,8	3,8	5,3	25,8		(11,47)	4	3,0	5,8	8,5	23,5		(11)

Fakultät Erziehungswissenschaften														Stand: März 2010 / Seite 20								
Studiengang bzw. Fach/Abschluss	Studienjahr 2006/07						Studienjahr 2007/08						Studienjahr 2008/09									
	bPr	ØNote	ØFS	ØHS	ØAlt	enbP	Bem	bPr	ØNote	ØFS	ØHS	ØAlt	enbP	Bem	bPr	ØNote	ØFS	ØHS	ØAlt	enbP	Bem	
2. Hochschulabschlussprüfungen																						
2.1. Hochschulabschlussprüfungen im grundständigen Studium																						
Bautechnik																						
LA/BS	16	2,2	10,6	12,4	28,6			7	2,1	9,9	12,1	31,5		(11)	10	2,1	9,4	14,0	29,2		(11)	
Chemietechnik																						
LA/BS	3	2,0	10,7	11,0	26,5			1	2,6	14,0	14,0	30,2		(11)	3	1,6	11,3	11,7	28,6		(11)	
Elektrotechnik																						
LA/BS	1	3,2	15,0	17,0	38,9										2	2,4	12,0	15,0	28,1		(11)	
Erziehungswissenschaft																						
Magister HF	23	1,6	13,0	14,3	27,4		(11)	34	1,9	13,6	15,3	28,0		(11)	43	1,8	13,0	14,8	28,0		(11)	
Erziehungswissenschaft / Sozialpädagogik																						
Diplom / Präsenzstudium	47	1,5	12,4	14,3	28,9			37	1,5	13,8	15,5	28,3			39	1,8	13,0	14,4	29,5			
Erziehungswissenschaftlicher Bereich																						
LA/GS	82		9,4		26,2		(13,29,34)	97		8,9		27,8		1 (11,13,29,34)	85		8,5		25,9		1 (11,13,29,34)	
LA/MS	21		10,0		26,9		(13,29,34)	48		9,9		25,9		1 (11,13,29,34)	69		10,2		26,0		1 (11,13,29,34)	
LA/GY	170		11,8		26,7		(13,29,34)	234		11,9		26,7		1 (11,13,29,34)	225		11,6		26,9		1 (11,13,29,34)	
LA/BS	58		11,1		28,1		(13,29,34)	81		10,9		28,8		1 (11,13,29,34)	115		11,1		28,5		1 (11,13,29,34)	
Farbtechnik u. Raumgestaltung																						
LA/BS	11		10,0	11,0	28,4		(34)	5		9,0	11,8	29,8		(11,34)	4		7,8	15,5	29,6		(11,34)	
Gesundheit u. Pflege																						
LA/BS	13	2,2	10,2	9,4	27,8			28	2,4	10,4	12,8	28,5		(11)	40	2,3	11,0	12,1	29,8		(11)	
Grundschuldidaktik																						
LA/GS	82		9,5	10,4	26,2		(34)	97		8,9	11,3	27,8		1 (11,34)	85		8,5	10,0	25,9		(11,34)	
Holztechnik																						
LA/BS	1	1,7	10,0	11,0	26,8			5	2,1	11,0	14,0	32,4		(11)	2	2,6	12,0	13,0	29,2		(11)	
Lebensmittel-/Erährungs- und Hauswirt.wiss.																						
LA/BS	17	2,7	12,1	12,4	28,2			12	2,8	11,7	13,2	28,5		(11)	17	2,4	11,1	12,0	26,9		(11)	
Metall- und Maschinenteknik																						
LA/BS	2	2,8	11,5	14,0	30,8			8	1,9	10,8	15,0	31,9		(11)	8	2,6	11,8	15,1	29,6		(11)	
Sozialpädagogik																						
LA/BS	7	2,1	11,0	11,3	25,2			20	2,2	11,6	12,4	26,3		(11)	33	2,2	11,3	12,8	27,3		(11)	

Fakultät Erziehungswissenschaften														Stand: März 2010 / Seite 21							
Studiengang bzw. Fach/Abschluss	Studienjahr 2006/07						Studienjahr 2007/08						Studienjahr 2008/09								
	bPr	ØNote	ØFS	ØHS	ØAlt	enbP	Bem	bPr	ØNote	ØFS	ØHS	ØAlt	enbP	Bem	bPr	ØNote	ØFS	ØHS	ØAlt	enbP	Bem
Umweltschutz u. Umwelttechnik LA/BS	11		10,6	11,3	27,2		(34)	14		10,3	12,1	28,6		(11,34)	16		11,0	12,1	28,1		(11,34)
2.2. Sonstige Hochschulabschlussprüfungen																					
Berufl.Bildung/Berufl.Erwachsenenbild. Zertifikat/Zusatz/berufsbegl.	3		5,7	12,7	49,6		(34)	10		6,9	10,3	39,0		(34)	8		6,9	11,8	40,3		(34)
Berufs- u. Erwachsenenpäd. in d. int. Entw.arbeit Master	52	2,2	4,0	3,5	29,8			54	2,2	3,3	3,3	26,6			100	2,4	5,0	3,1	25,9		
Berufspädagogik Diplomverleihung an BSL	30		0,5		28,6		(20,21, 34,47)	50				28,6		(20,21,34)	81				28,4		(20,21, 34,47)
Higher Education and Management Master/Weiterbildung															10	2,0	4,0		25,6		
Vocational Education and Personal Capacity Building Master/Aufbau															1	2,0	4,0	4,0	28,0		
3. Promotionen																					
Berufspädagogik außerhalb eines Graduiertenstudiums	4	1,8			44,5		(20)	1	1,0			32,0		(20)	8	1,1			36,4		(20)
Erziehungswissenschaft / Pädagogik außerhalb eines Graduiertenstudiums	4	1,5			42,0		(20)	4	1,2			34,8		(20)	1	1,0			61,0		(20)
Erziehungswissenschaft / Sozialpädagogik außerhalb eines Graduiertenstudiums	3	1,0			40,0		(20)	4	1,2			43,2		(20)	1	1,0			34,0		(20)

Juristische Fakultät																	Stand: März 2010 / Seite 22				
Studiengang bzw. Fach/Abschluss	Studienjahr 2006/07						Studienjahr 2007/08						Studienjahr 2008/09								
	bPr	ØNote	ØFS	ØHS	ØAlt	enbP	Bem	bPr	ØNote	ØFS	ØHS	ØAlt	enbP	Bem	bPr	ØNote	ØFS	ØHS	ØAlt	enbP	Bem
1. Hochschulzwischenprüfungen																					
Rechtswissenschaft																					
Staatsprüfung	1		7,0	7,0	23,7		(11,34)														
Magister NF	10	2,3	5,9	7,0	23,0		(11,47)	2	2,8	6,0	9,5	28,5		(11)							
2. Hochschulabschlussprüfungen																					
2.1. Hochschulabschlussprüfungen im grundständigen Studium																					
Law in Context																					
Bachelor													24								9
Rechtswissenschaft																					
Staatsprüfung	175		10,6	11,0	25,8	13	(11,15,34,47)	139		11,6	12,4	26,5	40	(11,15,34)	45		11,7	12,6	26,4	5	(11,15,34)
Magister HF	1	1,8	5,0	5,0	27,3																
2.2. Sonstige Hochschulabschlussprüfungen																					
Gemeins.Rechtsraum Europa																					
Legum Magister/postgradual	41		2,1	6,2	27,3		(34)	12		2,1	3,0	27,4		(34)	19		2,3	3,1	28,5		(34)
Intell. Property Law																					
Magister/Aufbau								18		2,0	13,0	28,7		(34,47)	19		2,0	9,2	27,7		(34,47)
Studium für außerhalb der BRD grad. Juristen																					
Legum Magister/postgradual	3	2,4	5,3	8,3	30,1																
Wirtschaft und Recht																					
Master/Aufbau								4	1,8	4,0	13,2	26,6			13	2,2	4,4	12,3	27,2		(47)
3. Promotionen																					
Rechtswissenschaft																					
im Graduierten- oder Promotionsstudium	5	1,0	8,8	18,2	30,6			2	1,0	6,0	17,5	33,5			4	1,2	9,5	22,0	33,2		
außerhalb eines Graduiertenstudiums	16	1,2			32,9		(20)	18	1,1			32,7		(20)	18	1,2			34,3		(20)

Fakultät Wirtschaftswissenschaften														Stand: März 2010 / Seite 23								
Studiengang bzw. Fach/Abschluss	Studienjahr 2006/07							Studienjahr 2007/08							Studienjahr 2008/09							
	bPr	ØNote	ØFS	ØHS	ØAlt	enbP	Bem	bPr	ØNote	ØFS	ØHS	ØAlt	enbP	Bem	bPr	ØNote	ØFS	ØHS	ØAlt	enbP	Bem	
1. Hochschulzwischenprüfungen																						
Betriebswirtschaftslehre																						
Diplom / Präsenzstudium	75	2,9	4,9	5,6	22,9	52	(47)	140	2,7	4,7	5,3	23,1	18	(11,47)	51	3,0	5,4	6,2	24,0	2	(11)	
Volkswirtschaftslehre																						
Diplom / Präsenzstudium	22	2,7	4,5	5,4	23,3	27		42	2,8	4,9	6,0	23,1	6	(11)	22	3,1	5,5	6,9	23,7	1	(11)	
Wirtschaftsinformatik																						
Diplom / Präsenzstudium	23	2,8	5,2	5,9	23,3	39		37	2,8	4,8	5,4	23,2	11	(11)	25	3,1	5,7	7,6	24,5	2	(11)	
Wirtschaftsingenieurwesen																						
Diplom / Präsenzstudium	112	2,8	4,6	5,0	22,6	44		97	2,6	4,6	5,1	22,5	7	(11,47)	56	2,9	5,2	5,6	23,3		(11)	
Wirtschaftspädagogik																						
Diplomhandelslehrer I	18	2,8	5,1	5,1	24,7	15		12	2,8	5,2	5,3	24,5	1	(11)	11	3,0	5,0	5,7	24,0	1	(11,47)	
Diplomhandelslehrer II	9	2,8	4,9	5,3	24,1	8		16	2,7	5,3	5,9	25,1	4	(11,47)	5	3,0	5,8	6,6	22,7	1	(11)	
2. Hochschulabschlussprüfungen																						
2.1. Hochschulabschlussprüfungen im grundständigen Studium																						
Betriebswirtschaftslehre																						
Diplom / Präsenzstudium	148	2,3	11,5	12,8	26,9			136	2,2	11,1	12,7	26,7	2	(11,47)	134	2,1	10,9	12,3	26,5	1	(11)	
Diplom/binationaler Abschluss	9	1,8	9,7	11,2	26,3		(42)	15	1,8	9,2	10,0	25,0		(11,42,47)	14	2,0	9,1	9,3	25,6		(11,42)	
Logistik																						
Master								11	1,9	4,3	4,3	31,7			41	2,3	4,0		28,8			
Volkswirtschaftslehre																						
Diplom / Präsenzstudium	35	2,0	10,7	12,7	27,4			26	1,9	10,9	12,2	26,2		(11)	31	1,9	10,4	11,8	26,3		(11)	
Diplom/binationaler Abschluss	1	2,0	11,0	7,0	25,7		(42)								2	1,7	9,5	9,0	25,4		(11,42)	
Wirtschaftsinformatik																						
Diplom / Präsenzstudium	59	2,2	12,2	13,6	27,7			61	2,2	11,9	13,5	26,8	1	(11)	52	2,2	11,9	13,2	27,5	1	(11)	
Diplom/binationaler Abschluss	1	2,5	10,0	11,0	25,5		(42)	3	1,9	10,0	15,0	28,6		(11,42)	1	2,2	14,0	15,0	26,9		(11,42)	
Wirtschaftsingenieurwesen																						
Diplom / Präsenzstudium	114	2,1	11,9	13,6	27,0		(47)	88	2,1	11,8	13,5	26,9	2	(11,47)	96	2,0	11,6	13,1	26,9	1	(11,47)	
Diplom/binationaler Abschluss	1	2,5	12,0	15,0	27,7		(42)	1	1,7	11,0	15,0	27,8		(11,42)								
Bachelor													4		1	3,1	7,0	20,0	34,3			
Wirtschaftspädagogik																						
Diplomhandelslehrer I	20	2,2	11,6	12,6	27,5			28	2,0	11,9	13,5	27,2		(11)	27	2,0	11,4	13,3	27,9		(11)	
Diplomhandelslehrer II	4	2,4	12,2	13,0	27,7			8	2,0	11,5	13,2	28,3		(11)	9	1,9	11,3	12,4	29,2		(11)	

Fakultät Wirtschaftswissenschaften														Stand: März 2010 / Seite 24							
Studiengang bzw. Fach/Abschluss	Studienjahr 2006/07						Studienjahr 2007/08						Studienjahr 2008/09								
	bPr	ØNote	ØFS	ØHS	ØAlt	enbP	Bem	bPr	ØNote	ØFS	ØHS	ØAlt	enbP	Bem	bPr	ØNote	ØFS	ØHS	ØAlt	enbP	Bem
Wirtschaftswissenschaften Bachelor													18		6	2,1	7,0	9,2	24,8		
2.2. Sonstige Hochschulabschlussprüfungen																					
Internat. Management Diplom/Aufbau	7	2,0	6,6	8,9	27,1			9	2,7	7,9	9,4	28,7			8	2,5	8,1	10,8	29,6		
Wirtschaftswissenschaften Diplom/Aufbau	7	2,6	9,0	21,6	32,1			3	2,8	7,3	20,0	30,1	8	(11,47)	2	3,0	9,5	22,0	31,1		(11,47)
3. Promotionen																					
Betriebswirtschaftslehre im Graduierten- oder Promotionsstudium	2	1,5	13,0	18,0	32,0																
außerhalb eines Graduiertenstudiums	8	1,4	0,8		34,6		(20)														
Volkswirtschaftslehre außerhalb eines Graduiertenstudiums	3	1,0			33,7		(20)														
Wirtschaftsinformatik außerhalb eines Graduiertenstudiums	2	1,0			33,0		(20)														
Wirtschaftsingenieurwesen außerhalb eines Graduiertenstudiums	1	1,0			31,0		(20)														
Wirtschaftspädagogik außerhalb eines Graduiertenstudiums	1	1,0			29,0		(20)														
Wirtschaftswissenschaften außerhalb eines Graduiertenstudiums	2	1,0			32,5		(20)	19	1,3			32,3		(20,48)	19	1,2			32,8		(20,48)

Fakultät Informatik																	Stand: März 2010 / Seite 25				
Studiengang bzw. Fach/Abschluss	Studienjahr 2006/07							Studienjahr 2007/08							Studienjahr 2008/09						
	bPr	ØNote	ØFS	ØHS	ØAlt	enbP	Bem	bPr	ØNote	ØFS	ØHS	ØAlt	enbP	Bem	bPr	ØNote	ØFS	ØHS	ØAlt	enbP	Bem
1. Hochschulzwischenprüfungen																					
Informatik																					
Diplom / Präsenzstudium	80	2,5	5,0	5,4	22,6	55	(47)	66	2,5	5,3	5,9	23,4	47		61	2,7	5,7	6,5	23,3	27	
Magister NF	7	3,3	5,6	7,9	24,6		(11)														
Bachelor						1															
LA/MS	1	2,9	5,0	7,0	24,4			1	2,4	6,0	8,0	22,4		(11)	1	2,3	7,0	13,0	26,6		(11)
LA/GY	7	3,2	4,7	6,7	23,4			3	3,1	6,0	6,0	22,1		(11)	10	2,8	6,5	7,4	23,2		(11)
LA/BS	3	3,8	5,0	5,0	24,0		(30)								5	3,4	6,2	6,6	28,3		(11)
LA/MS/ErwP/BBW	12	2,9	2,5	11,3	40,4			14	2,9	3,0	3,0	45,1		(11)	4	3,1	4,0	4,0	47,2		(11)
LA/GY/ErwP/BBW	6	2,3	2,5	13,7	42,6			4	2,2	3,0	3,0	45,8		(11)	2	2,0	3,0	3,0	44,0		(11)
LA/BS/ErwP/BBW	3	2,5	3,7	17,0	35,1			3	3,1	3,7	3,0	44,2		(11)							
Medieninformatik																					
Diplom / Präsenzstudium	127	2,8	6,5	7,1	23,9	124	(47)	65	2,9	6,5	7,0	23,8	103		64	2,9	6,2	6,8	23,4	36	
Bachelor	1	3,3	9,0	9,0	25,7	8															
2. Hochschulabschlussprüfungen																					
2.1. Hochschulabschlussprüfungen im grundständigen Studium																					
Computational Engineering																					
Master	2	1,8	4,0	4,5	27,3			9	2,0	5,2	8,1	27,6			12	2,1	6,6	7,4	27,1		
Computational Logic																					
Diplom/Master	7	1,9	5,3	7,3	27,0			1	3,1	8,0	16,0	32,6									
Diplom/binationaler Abschluss	1	1,3	2,0	4,0	25,1		(42)														
Master	6	1,6	5,5	8,2	26,0		(47)	2	2,0	9,5	9,0	26,5			11	1,9	5,0	3,3	26,5	1	
Master/binationaler Abschluss	4	1,8	2,2	4,5	24,4		(42)	6	1,4	4,5	6,5	26,5		(42)	6	2,1	8,0	5,0	26,9		(42)
Informatik																					
Diplom / Präsenzstudium	121	1,8	12,7	13,4	27,0			105	1,9	13,4	14,0	27,3	7		80	1,8	13,4	14,2	27,3	1	
Diplom/Fernstudium	1	2,0	35,0	43,0	46,7		(3)	1	2,6	35,0	34,0	47,8		(3)						1	(3)
Bachelor	10	1,5	8,6	1,1	25,3			6	1,5	9,0	8,7	26,2	1	(47)	7	1,6	11,1	12,6	26,5		
LA/MS								2		10,0	10,0	26,8		(11,34)	2		8,5	10,5	25,1		(11,34)
LA/GY	2		11,0	12,0	25,3		(34)	2		10,5	10,5	25,2		(11,34)	5	2,1	10,4	16,0	28,0		(11,30)
LA/BS	2		9,5	14,5	28,4		(34)	1		14,0	14,0	30,5		(11,34)	2		11,5	12,0	26,3		(11,34)

Fakultät Informatik														Stand: März 2010 / Seite 26								
Studiengang bzw. Fach/Abschluss	Studienjahr 2006/07							Studienjahr 2007/08							Studienjahr 2008/09							
	bPr	ØNote	ØFS	ØHS	ØAlt	enbP	Bem	bPr	ØNote	ØFS	ØHS	ØAlt	enbP	Bem	bPr	ØNote	ØFS	ØHS	ØAlt	enbP	Bem	
Medieninformatik																						
Diplom / Präsenzstudium	70	1,8	12,1	12,8	26,4			79	1,8	12,8	13,7	27,1	4		99	1,8	13,2	13,9	27,1			
Bachelor	10	1,8	9,9	4,1	26,0			3	1,9	11,7	12,0	26,1			5	1,9	9,8	10,0	24,9			
2.2. Sonstige Hochschulabschlussprüfungen																						
Informatik																						
LA/GY/ErwP	1	2,5	9,0	29,0	35,7										1	2,5	8,0	25,0	38,7			(11)
Softwaretechnik																						
Diplom/Zusatz						2		4	2,5	8,5	13,5	30,6	4		3	2,3	8,7	16,7	32,6			
3. Promotionen																						
Informatik																						
im Graduierten- oder Promotionsstudium	3	1,3	7,0	12,3	31,0			3	1,7	9,0	20,0	31,3			6	1,2	7,0	15,5	29,7			
außerhalb eines Graduiertenstudiums	10	1,0			30,7		(20)	12	1,1			32,4		(20)	25	1,1			32,0			(20)

Fakultät Elektrotechnik und Informationstechnik															Stand: März 2010 / Seite 27						
Studiengang bzw. Fach/Abschluss	Studienjahr 2006/07							Studienjahr 2007/08							Studienjahr 2008/09						
	bPr	ØNote	ØFS	ØHS	ØAlt	enbP	Bem	bPr	ØNote	ØFS	ØHS	ØAlt	enbP	Bem	bPr	ØNote	ØFS	ØHS	ØAlt	enbP	Bem
1. Hochschulzwischenprüfungen																					
Elektrotechnik Diplom / Präsenzstudium	129	2,8	5,5	6,1	23,4	53	(47)	104	2,7	5,7	6,5	23,6	34	(47)	91	2,5	5,1	5,5	22,8	13	(47)
2. Hochschulabschlussprüfungen																					
Electrical Engineering Master	11	2,1	7,5	7,7	27,6			1	1,6	6,0	20,0	30,5			2	1,2	5,0	6,0	27,4		
Elektrotechnik Diplom / Präsenzstudium	131	2,0	11,3	11,5	26,9			121	2,0	11,7	12,4	26,8	2		120	2,2	11,8	12,4	26,8	2	(47)
Diplom/binationaler Abschluss															1	1,2	9,0	13,0	26,4		(42)
3. Promotionen																					
Elektrotechnik im Graduierten- oder Promotionsstudium	4	1,5	12,2	19,5	34,2			3	1,3	5,7	8,3	32,7			6	1,2	5,0	8,7	31,8		
außerhalb eines Graduiertenstudiums	33	1,4		1,1	33,3		(20)	22	1,4			33,5		(20)	28	1,2			32,5		(20)

Fakultät Maschinenwesen																	Stand: März 2010 / Seite 28					
Studiengang bzw. Fach/Abschluss	Studienjahr 2006/07							Studienjahr 2007/08							Studienjahr 2008/09							
	bPr	ØNote	ØFS	ØHS	ØAlt	enbP	Bem	bPr	ØNote	ØFS	ØHS	ØAlt	enbP	Bem	bPr	ØNote	ØFS	ØHS	ØAlt	enbP	Bem	
1. Hochschulzwischenprüfungen																						
Maschinenbau																						
Diplom / Präsenzstudium	337	2,9	5,0	5,4	22,9	53	(47)	407	2,9	4,9	5,3	22,8	57	(47)	330	2,9	4,9	5,4	22,8	26	(47)	
Diplom/Fernstudium	1	1,8	6,0	21,0	32,9			2	2,3	9,5	16,0	35,2	2	(47)	2	2,6	10,0	10,0	27,6	2		
Verarbeitungs- und Verfahrenstechnik																						
Diplom / Präsenzstudium								1	4,0	17,0	19,0	28,3										
Diplom/Fernstudium																					1	
Verfahrenstechnik																						
Diplom / Präsenzstudium	48	3,0	5,0	5,3	22,5	5	(47)	48	3,1	4,8	5,2	22,7	5	(47)	45	3,0	4,8	5,3	22,6	6	(47)	
Werkstoffwissenschaft																						
Diplom / Präsenzstudium	29	2,8	4,7	5,1	22,2	7	(47)	27	2,9	4,9	5,8	23,0	2	(47)	22	2,7	4,8	5,5	22,2	3	(47)	
2. Hochschulabschlussprüfungen																						
2.1. Hochschulabschlussprüfungen im grundständigen Studium																						
Maschinenbau																						
Diplom / Präsenzstudium	212	1,9	12,4	12,7	26,8			241	1,8	12,8	13,2	26,8			253	1,9	12,7	13,1	26,7			
Diplom/binationaler Abschluss	7	1,7	7,9	3,9	24,3		(42)	8	1,8	9,2	5,9	24,6		(42)	5	2,2	8,0	4,0	24,8		(42)	
Diplom/Fernstudium	2	2,5	18,5	18,5	36,5			1	3,0	20,0	30,0	37,7			1	2,0	27,0	27,0	37,4			
Verarbeitungs- und Verfahrenstechnik																						
Diplom / Präsenzstudium	45	1,6	11,8	12,8	26,5			44	1,7	12,1	12,5	26,5	1		11	1,8	13,9	15,0	27,8			
Verfahrenstechnik																						
Diplom / Präsenzstudium								1	1,3	11,0	10,0	24,0			20	1,6	11,2	11,6	26,1			
Diplom/Fernstudium															1	2,0	10,0	17,0	32,0		(47)	
Werkstoffwissenschaft																						
Diplom / Präsenzstudium	14	1,6	11,9	12,2	26,4			19	1,5	11,8	12,6	26,1			23	1,5	11,6	12,8	25,9			
2.2. Sonstige Hochschulabschlussprüfungen																						
Maschinenbau																						
Diplom/Aufbau/Präsenzstudium	6	1,3	7,3	10,0	27,1			8	1,9	7,9	12,0	28,2			1	2,0	8,0	20,0	30,8			
Diplom/Aufbau/Fernstudium	10	2,0	12,0	19,4	33,7			10	1,9	11,4	21,7	33,8			11	1,6	14,7	20,0	35,9			
Zertifikat/Aufbau/Fernstudium	1		7,0	22,0	34,1		(34)															
Textil- und Konfektionstechnik																						
Diplom/Aufbau	3	1,7	4,7	9,3	29,8			1	3,0	7,0	7,0	31,2										
Master/Aufbau	4	2,8	5,2	5,2	32,0			7	2,3	5,9	8,1	28,3			5	2,4	5,2	5,2	29,8			

Studiengang bzw. Fach/Abschluss	Studienjahr 2006/07							Studienjahr 2007/08							Studienjahr 2008/09							
	bPr	ØNote	ØFS	ØHS	ØAlt	enbP	Bem	bPr	ØNote	ØFS	ØHS	ØAlt	enbP	Bem	bPr	ØNote	ØFS	ØHS	ØAlt	enbP	Bem	
Umwelttechnik																						
Diplom/Aufbau	3	1,7	6,3	14,3	28,6			4	2,2	8,0	15,5	30,1			1	1,0	6,0	16,0	28,8			
Verarbeitungs- und Verfahrenstechnik																						
Diplom/Aufbau	4	2,0	7,2	9,5	29,0			5	1,8	6,8	13,8	27,9			3	2,0	9,0	12,0	28,4			
Diplom/Aufbau/Fernstudium	3	1,7	13,0	22,7	46,1			1	2,0	14,0	14,0	35,7			2	1,5	8,0	17,0	28,7			
3. Promotionen																						
Maschinenbau																						
im Graduierten- oder Promotionsstudium	1	1,0	12,0	14,0	35,0										8	1,5	9,1	13,4	34,0			
außerhalb eines Graduiertenstudiums	28	1,6			37,3		(20)	37	1,4			35,7		(20)	25	1,1			35,6		(20)	
Verarbeitungs- und Verfahrenstechnik																						
im Graduierten- oder Promotionsstudium															1	1,0	9,0	24,0	33,0			
außerhalb eines Graduiertenstudiums	4	1,2			34,0		(20)	8	1,4			36,5		(20)	3	1,3			36,3		(20)	
Verfahrenstechnik																						
außerhalb eines Graduiertenstudiums															5	1,0			33,6		(20)	
Werkstoffwissenschaft																						
im Graduierten- oder Promotionsstudium															12	1,2	8,2	16,3	31,7			
außerhalb eines Graduiertenstudiums	11	1,2			30,7		(20)	17	1,2			31,4		(20)	9	1,7			31,8		(20)	

Fakultät Bauingenieurwesen																Stand: März 2010 / Seite 30					
Studiengang bzw. Fach/Abschluss	Studienjahr 2006/07							Studienjahr 2007/08							Studienjahr 2008/09						
	bPr	ØNote	ØFS	ØHS	ØAlt	enbP	Bem	bPr	ØNote	ØFS	ØHS	ØAlt	enbP	Bem	bPr	ØNote	ØFS	ØHS	ØAlt	enbP	Bem
1. Hochschulzwischenprüfungen																					
Bauingenieurwesen																					
Diplom / Präsenzstudium	48	2,8	3,9	4,6	22,4	8		62	2,9	4,1	4,8	22,5	11	(47)	82	3,0	3,9	4,3	22,1	18	(47)
Diplom/Fernstudium	2	2,8	6,5	21,0	31,7			3	2,5	5,7	7,0	32,2			2	2,8	6,5	14,0	27,7	1	
Geologie																					
Magister NF	2	1,8	5,5	10,0	24,2		(11)														
2. Hochschulabschlussprüfungen																					
2.1. Hochschulabschlussprüfungen im grundständigen Studium																					
Bauingenieurwesen																					
Diplom / Präsenzstudium	44	2,3	11,9	12,9	27,0	1		31	2,4	12,9	13,9	27,2			38	2,4	11,9	12,8	26,9	1	
Diplom/binationaler Abschluss	5	2,5	4,0	4,0	24,9		(42,47)	7	1,9	8,7	6,0	24,3		(42)	10	2,3	9,6	7,9	25,2		(42,47)
Diplom/Fernstudium	1	2,5	25,0	39,0	39,8			1	3,2	24,0	42,0	42,1			2	2,2	21,5	28,0	34,3		
Bachelor								1	2,8	22,0	33,0	43,4									
Rehabilitation Engineering																					
Master	6	2,7	4,5	4,7	27,3			8	1,9	4,6	4,9	27,4									
2.2. Sonstige Hochschulabschlussprüfungen																					
Bauingenieurwesen																					
Diplom/Aufbau/Präsenzstudium	1	1,9	6,0	14,0	28,3																
Diplom/Aufbau/Fernstudium	6	2,2	11,2	17,3	35,1			3	2,4	11,7	18,7	33,9			2	2,7	11,5	19,5	34,8		
Rehabilitation Engineering																					
Master/Aufbau	2	2,7	4,0	4,0	32,3			2	1,7	5,0	5,5	25,4			5	1,8	5,2	7,2	30,4		
3. Promotionen																					
Bauingenieurwesen																					
im Graduierten- oder Promotionsstudium	1	2,0	13,0	21,0	37,0			3	1,3	9,3	13,3	33,3			2	2,0	10,0	12,0	36,0		
außerhalb eines Graduiertenstudiums	13	1,2			34,2		(20)	7	1,3			37,0		(20)	7	1,3			35,9		(20)

Fakultät Architektur																	Stand: März 2010 / Seite 31					
Studiengang bzw. Fach/Abschluss	Studienjahr 2006/07							Studienjahr 2007/08							Studienjahr 2008/09							
	bPr	ØNote	ØFS	ØHS	ØAlt	enbP	Bem	bPr	ØNote	ØFS	ØHS	ØAlt	enbP	Bem	bPr	ØNote	ØFS	ØHS	ØAlt	enbP	Bem	
1. Hochschulzwischenprüfungen																						
Architektur																						
Diplom / Präsenzstudium	72	2,6	5,0	5,8	23,5	7	(47)	89	2,6	4,8	5,4	22,9	7		42	2,6	5,4	6,1	23,5	2		
Landschaftsarchitektur																						
Diplom / Präsenzstudium	29	2,6	4,9	5,6	23,1	4	(47)	40	2,6	4,8	5,9	23,1	7		25	2,4	4,4	4,7	22,5	2		
2. Hochschulabschlussprüfungen																						
2.1. Hochschulabschlussprüfungen im grundständigen Studium																						
Architektur																						
Diplom / Präsenzstudium	119	1,9	12,0	13,5	27,5	2	(47)	101	2,0	11,7	13,4	27,2			122	2,0	11,7	13,2	27,1	1		
Diplom/binationaler Abschluss	11	1,8	9,5	11,1	26,3		(42)	5	2,0	10,6	13,4	28,0		(42)	1	1,6	11,0	13,0	26,4		(42)	
Landschaftsarchitektur																						
Diplom / Präsenzstudium	45	1,9	11,9	13,6	27,4			52	2,1	11,6	13,4	27,7			50	2,0	11,4	12,9	27,0			
2.2. Sonstige Hochschulabschlussprüfungen																						
Denkmalpflege und Stadtentwicklung																						
Master/Weiterbildung	17	2,0	4,8	16,8	31,7			12	2,0	4,8	14,2	30,4			7	1,9	4,9	14,9	30,2			
3. Promotionen																						
Architektur																						
im Graduierten- oder Promotionsstudium								2	1,5	10,5	19,5	32,0			1	1,0	7,0	8,0	29,0			
außerhalb eines Graduiertenstudiums	4	1,2			38,0		(20)	4	1,2			39,5		(20)	5	1,4			37,4		(20)	
Landschaftsarchitektur																						
im Graduierten- oder Promotionsstudium															1	1,0	10,0	23,0	31,0			
außerhalb eines Graduiertenstudiums	1	2,0			45,0		(20)															

Fakultät Verkehrswissenschaften 'Friedrich List'																	Stand: März 2010 / Seite 32				
Studiengang bzw. Fach/Abschluss	Studienjahr 2006/07							Studienjahr 2007/08							Studienjahr 2008/09						
	bPr	ØNote	ØFS	ØHS	ØAlt	enbP	Bem	bPr	ØNote	ØFS	ØHS	ØAlt	enbP	Bem	bPr	ØNote	ØFS	ØHS	ØAlt	enbP	Bem
1. Hochschulzwischenprüfungen																					
Verkehrswirtschaft Diplom / Präsenzstudium	81	2,8	5,1	6,5	23,4	78	(47)	129	2,8	5,1	6,4	23,2	59	(47)	129	2,9	5,3	6,6	23,4	27	
Verkehrswirtschaft Diplom / Präsenzstudium	57	3,0	4,8	5,1	22,8	58	(47)	112	2,9	5,0	5,8	22,8	20	(11,47)	72	3,1	5,2	6,5	23,6	5	(11,47)
2. Hochschulabschlussprüfungen																					
2.1. Hochschulabschlussprüfungen im grundständigen Studium																					
Verkehrswirtschaft Diplom / Präsenzstudium	70	2,1	12,1	13,6	27,5	3		60	2,1	12,1	13,5	26,9			78	2,1	12,4	13,9	27,3	1	
Verkehrswirtschaft Diplom / Präsenzstudium	85	2,3	12,1	14,0	27,3	1		54	2,3	11,6	13,5	27,5	2	(11)	73	2,2	11,8	13,7	26,8		(11)
Verkehrswirtschaft Bachelor													8		1	3,2	5,0	8,0	28,7		
3. Promotionen																					
Verkehrswirtschaft im Graduierten- oder Promotionsstudium außerhalb eines Graduiertenstudiums	7	1,6			32,6		(20)	7	1,1			31,9		(20)	7	1,4			30,9		(20)
Verkehrswirtschaft im Graduierten- oder Promotionsstudium außerhalb eines Graduiertenstudiums								2	1,5			33,5		(20)	1	2,0	3,0	15,0	31,0		

Fakultät Forst-, Geo- und Hydrowissenschaften / Fachrichtung Forstwissenschaften														Stand: März 2010 / Seite 33							
Studiengang bzw. Fach/Abschluss	Studienjahr 2006/07							Studienjahr 2007/08							Studienjahr 2008/09						
	bPr	ØNote	ØFS	ØHS	ØAlt	enbP	Bem	bPr	ØNote	ØFS	ØHS	ØAlt	enbP	Bem	bPr	ØNote	ØFS	ØHS	ØAlt	enbP	Bem
1. Hochschulzwischenprüfungen																					
Forstwissenschaften																					
Diplom / Präsenzstudium	43	2,6	5,8	7,5	24,5	1	(11)	59	2,6	5,0	5,8	24,0	2	(11,47)	2	3,4	7,0	6,0	24,5		(11)
Bachelor	8	2,8	6,2	9,6	25,9	1		8	2,4	4,9	7,2	25,0									
2. Hochschulabschlussprüfungen																					
2.1. Hochschulabschlussprüfungen im grundständigen Studium																					
Forstwissenschaften																					
Diplom / Präsenzstudium	51	2,2	12,1	12,9	27,0		(11)	48	2,3	12,5	14,4	27,5		(11)	52	2,1	11,0	12,5	28,0		(11)
Master	10	2,2	4,1	13,8	26,5		(43)	3	1,6	2,7	13,3	28,3		(43)	3	1,7	3,0	13,3	26,1		(43)
Bachelor	19	2,3	7,9	10,4	26,3			16	2,3	8,7	13,2	27,9	14		12	2,4	8,4	10,3	26,3		
2.2. Sonstige Hochschulabschlussprüfungen																					
Holztechnik u. Holzwirtschaft																					
Master/Aufbau	4	1,9	5,8	16,2	27,9			1	2,0	6,0	15,0	29,1			4	1,7	5,8	16,2	30,5		
Tropical Forestry and Management																					
Master/Aufbau															13	1,7	4,3	5,3	30,5		
Tropische Waldwirtschaft																					
Magister/Aufbau	12	1,9	4,4	4,4	31,4			10	1,9	4,1	4,0	34,0									
Umweltschutz/Raumordnung																					
Diplom/Aufbau	35	1,9	7,5	16,9	30,0	1		21	1,8	8,0	19,6	31,0			18	1,9	8,7	19,6	31,6		
3. Promotionen																					
Betriebswirtschaftslehre																					
außerhalb eines Graduiertenstudiums															1	2,0			35,0		(20)
Biologie																					
außerhalb eines Graduiertenstudiums								1	1,0			43,0		(20)	1	1,0			38,0		(20)
Forstwissenschaften																					
außerhalb eines Graduiertenstudiums	7	1,7			39,9		(20)	7	1,6			38,7		(20)	5	1,0			31,4		(20)
Tropische Waldwirtschaft																					
außerhalb eines Graduiertenstudiums	1	1,0			36,0		(20)	3	1,7			35,3		(20)	4	1,5			38,8		(20)

Fakultät Forst-, Geo- und Hydrowissenschaften / Fachrichtung Geowissenschaften																Stand: März 2010 / Seite 34					
Studiengang bzw. Fach/Abschluss	Studienjahr 2006/07							Studienjahr 2007/08							Studienjahr 2008/09						
	bPr	ØNote	ØFS	ØHS	ØAlt	enbP	Bem	bPr	ØNote	ØFS	ØHS	ØAlt	enbP	Bem	bPr	ØNote	ØFS	ØHS	ØAlt	enbP	Bem
1. Hochschulzwischenprüfungen																					
Geodäsie																					
Diplom / Präsenzstudium	17	2,9	4,8	5,5	23,5	3	(47)	27	2,7	5,0	5,1	22,8	5	(47)	24	2,9	5,7	6,7	23,9	1	(11)
Geographie																					
Diplom / Präsenzstudium	81	2,5	7,2	8,5	24,5	1	(47)	88	2,5	6,0	6,9	23,8	3	(11,47)	71	2,6	6,5	7,7	24,3	2	(11,47)
Magister NF	1	2,0	8,0	16,0	28,1																
LA/MS	25	2,9	4,9	6,0	22,9			18	3,0	6,1	6,9	23,7		(11)	9	2,8	6,6	7,0	23,6		(11)
LA/GY	15	2,6	4,6	5,3	22,5			25	2,5	5,4	7,0	23,7		(11)	13	2,6	5,9	6,4	25,6		(11)
Kartographie																					
Diplom / Präsenzstudium	15	2,9	5,3	6,3	23,3	4	(47)	20	2,7	4,8	5,2	22,4	5	(47)	18	2,6	4,3	5,2	22,3	1	(11)
2. Hochschulabschlussprüfungen																					
2.1. Hochschulabschlussprüfungen im grundständigen Studium																					
Geodäsie																					
Diplom / Präsenzstudium	16	2,3	11,4	12,2	27,2			18	2,1	12,0	12,7	26,0			21	2,1	11,8	12,9	27,8		(11)
Geographie																					
Diplom / Präsenzstudium	70	2,2	13,9	15,5	28,0			61	2,2	13,7	15,2	27,6	4	(11,47)	76	2,2	13,9	15,6	27,8	1	(11)
LA/MS	3	2,4	9,7	9,7	24,7		(30)	13	2,8	9,7	11,2	25,6		(11,30)	31	2,3	9,5	11,2	25,9		(11,30)
LA/GY	25	2,2	11,6	12,7	26,4		(30)	42	2,2	11,5	13,0	26,3		(11,30)	36	2,4	12,0	13,7	27,3		(11,30)
Kartographie																					
Diplom / Präsenzstudium	12	1,6	13,7	13,9	26,6			10	1,6	13,2	14,6	26,8			15	1,8	14,1	15,2	27,5		(11)
2.2. Sonstige Hochschulabschlussprüfungen																					
Astronomie																					
LA/GY/ErwP															4	1,5	6,0	12,0	25,9		(11)
Geographie																					
LA/GY/ErwP	1	3,5	6,0	12,0	24,1																
3. Promotionen																					
Geodäsie																					
im Graduierten- oder Promotionsstudium	4	1,2	8,0	12,2	37,8			2	2,0	11,5	21,5	31,0			2	1,0	9,0	18,5	30,0		
außerhalb eines Graduiertenstudiums	1	1,0			32,0		(20)	3	1,0			33,0		(20)	4	1,0			31,5		(20)
Geographie																					
im Graduierten- oder Promotionsstudium	3	1,3	9,0	13,3	36,7			1	1,0	11,0	28,0	33,0									
außerhalb eines Graduiertenstudiums	3	1,7			36,0		(20)	1	1,0			42,0		(20)	2	2,0			33,5		(20)

Studiengang bzw. Fach/Abschluss	Studienjahr 2006/07							Studienjahr 2007/08							Studienjahr 2008/09						
	bPr	ØNote	ØFS	ØHS	ØAlt	enbP	Bem	bPr	ØNote	ØFS	ØHS	ØAlt	enbP	Bem	bPr	ØNote	ØFS	ØHS	ØAlt	enbP	Bem
Kartographie																					
im Graduierten- oder Promotionsstudium	1	3,0	8,0	8,0	32,0			2	2,5	11,0	19,0	35,0									
außerhalb eines Graduiertenstudiums	2	1,5			38,0		(20)	1	1,0			35,0		(20)	1	1,0				32,0	(20)

Fakultät Forst-, Geo- und Hydrowissenschaften / Fachrichtung Wasserwesen														Stand: März 2010 / Seite 36							
Studiengang bzw. Fach/Abschluss	Studienjahr 2006/07						Studienjahr 2007/08						Studienjahr 2008/09								
	bPr	ØNote	ØFS	ØHS	ØAlt	enbP	Bem	bPr	ØNote	ØFS	ØHS	ØAlt	enbP	Bem	bPr	ØNote	ØFS	ØHS	ØAlt	enbP	Bem
1. Hochschulzwischenprüfungen																					
Abfallwirtschaft u. Altlasten																					
Diplom / Präsenzstudium	21	2,8	5,5	6,8	23,0			40	3,1	6,4	7,7	23,7			4	3,2	6,0	7,8	25,3		(11)
Bachelor								8	3,2	5,8	7,2	23,3			3	3,1	5,0	5,0	22,4		
Hydrologie																					
Diplom / Präsenzstudium	43	3,0	6,2	7,0	23,3			39	2,9	5,9	6,6	23,0			17	2,7	5,4	6,8	23,9		(11)
Wasserwirtschaft																					
Diplom / Präsenzstudium	31	2,8	5,4	5,9	23,7			53	2,8	5,3	6,2	23,7			10	3,1	5,2	6,0	22,8		(11)
2. Hochschulabschlussprüfungen																					
2.1. Hochschulabschlussprüfungen im grundständigen Studium																					
Abfallwirtschaft u. Altlasten																					
Diplom / Präsenzstudium	22	1,9	10,0	11,0	25,6			13	2,3	12,0	14,2	26,8			17	1,9	10,3	12,5	26,3		(11)
Master	1	2,2	6,0	7,0	25,3			2	2,9	5,5	5,5	29,5			4	2,5	5,5	8,0	28,5		
Bachelor								1	1,9	7,0	10,0	24,1			2	2,4	7,5	9,0	24,4		(47)
Hydro Science and Engineering																					
Master	2	2,2	5,0	5,0	25,2			3	1,8	5,0	5,0	29,7			7	2,1	5,3	5,3	28,8		(47)
Hydrologie																					
Diplom / Präsenzstudium	16	1,9	12,1	13,4	26,9			26	2,1	12,5	13,8	26,9			31	2,0	11,9	13,5	27,0		(11,47)
Wasserwirtschaft																					
Diplom / Präsenzstudium	22	2,2	12,6	14,7	28,4			25	2,4	12,0	13,2	27,1			30	2,3	11,6	13,2	26,5		(11,47)
2.2. Sonstige Hochschulabschlussprüfungen																					
Abfallwirtschaft u. Altlasten																					
Master/Aufbau	2	1,9	4,5	14,5	26,8																
Hydro Science and Engineering																					
Master/Aufbau	2	1,9	5,0	16,0	33,1			1	2,4	7,0	7,0	29,3			3	1,8	7,0	15,3	32,5		
3. Promotionen																					
Abfallwirtschaft u. Altlasten																					
im Graduierten- oder Promotionsstudium	1	2,0	9,0	12,0	31,0																
außerhalb eines Graduiertenstudiums	5	1,2			39,6	(20)		2	1,0			32,5	(20)	3	1,3				39,3	(20)	
Biologie																					
außerhalb eines Graduiertenstudiums								3	1,3			33,3	(20)	3	1,3				37,0	(20)	

Studiengang bzw. Fach/Abschluss	Studienjahr 2006/07						Studienjahr 2007/08						Studienjahr 2008/09								
	bPr	ØNote	ØFS	ØHS	ØAlt	enbP	Bem	bPr	ØNote	ØFS	ØHS	ØAlt	enbP	Bem	bPr	ØNote	ØFS	ØHS	ØAlt	enbP	Bem
Hydrologie																					
im Graduierten- oder Promotionsstudium								1	1,0	9,0	27,0	34,0									
außerhalb eines Graduiertenstudiums	1	1,0			34,0		(20)	1	2,0			33,0		(20)	1	1,0				36,0	(20)
Meteorologie																					
außerhalb eines Graduiertenstudiums															1	1,0				35,0	(20)
Wasserwirtschaft																					
im Graduierten- oder Promotionsstudium	1	2,0	3,0	3,0	36,0										1	1,0	7,0	21,0	28,0		
außerhalb eines Graduiertenstudiums	4	1,0			31,7		(20)	2	1,0			33,5		(20)	5	1,6			34,8		(20)

Medizinische Fakultät Carl Gustav Carus														Stand: März 2010 / Seite 38							
Studiengang bzw. Fach/Abschluss	Studienjahr 2006/07							Studienjahr 2007/08							Studienjahr 2008/09						
	bPr	ØNote	ØFS	ØHS	ØAlt	enbP	Bem	bPr	ØNote	ØFS	ØHS	ØAlt	enbP	Bem	bPr	ØNote	ØFS	ØHS	ØAlt	enbP	Bem
1. Hochschulzwischenprüfungen																					
Medizin																					
Ärztliche Vorprüfung	218	3,0	4,4	4,8	22,8	8		222	3,0	4,4	4,9	23,1	2		197	3,1	4,4	5,0	23,4	6	
Zahnmedizin																					
Naturwissenschaftl. Vorprüfung	53	2,3	2,7	3,2	22,1			56	2,3	2,6	2,9	22,3	1		40	2,4	2,8	3,5	22,5		
Zahnärztliche Vorprüfung	44	2,6	5,6	6,4	23,9	2	(47)	42	2,5	5,6	6,9	24,0			49	2,4	5,5	5,8	24,0	2	
2. Hochschulabschlussprüfungen																					
2.1. Hochschulabschlussprüfungen im grundständigen Studium																					
Medizin																					
Staatsprüfung	166	2,5	13,9	14,6	27,7			199	2,5	13,9	14,5	27,9			217	2,5	13,9	14,7	27,3	1	(47)
Zahnmedizin																					
Staatsprüfung	41	2,0	11,5	12,1	26,5			34	2,1	11,8	12,5	26,7			52	2,0	12,0	13,1	27,4		
2.2. Sonstige Hochschulabschlussprüfungen																					
Medical Radiation Sciences																					
Master/Aufbau	5	2,3	4,0	9,8	28,7			1	2,9	5,0	10,0	27,4			3	1,8	4,0	9,0	30,7		
Public Health																					
Magister/Aufbau	7	1,1	5,7	14,6	34,4		(47)	14	2,1	6,5	16,9	36,3			9	1,9	7,6	14,4	34,3		
3. Promotionen																					
Interdisz. Studien (Schwerpunkt Gesundheitswiss.)																					
im Graduierten- oder Promotionsstudium	2	1,0	7,5	7,5	30,5			6	1,0	8,7	11,7	32,7			1	1,0	9,0	9,0	29,0		
außerhalb eines Graduiertenstudiums	9	1,6			37,3		(20)	19	1,3			34,4		(20)	33	1,4			34,8		(20)
Medizin																					
im Graduierten- oder Promotionsstudium	3	1,3	6,3	9,7	32,0			3	1,3	1,7	14,7	26,0			3	1,7	2,7	15,0	30,0		
außerhalb eines Graduiertenstudiums	106	1,6			31,8		(20)	160	1,4			30,5		(20)	131	1,5			31,6		(20)
Zahnmedizin																					
im Graduierten- oder Promotionsstudium								1	2,0	9,0	9,0	30,0									
außerhalb eines Graduiertenstudiums	26	1,4			31,6		(20)	28	1,5			30,7		(20)	22	1,5			32,2		(20)

Fakultätsübergreifende Studiengänge																	Stand: März 2010 / Seite 39				
Studiengang bzw. Fach/Abschluss	Studienjahr 2006/07							Studienjahr 2007/08							Studienjahr 2008/09						
	bPr	ØNote	ØFS	ØHS	ØAlt	enbP	Bem	bPr	ØNote	ØFS	ØHS	ØAlt	enbP	Bem	bPr	ØNote	ØFS	ØHS	ØAlt	enbP	Bem
1. Hochschulzwischenprüfungen																					
Chemie-Ingenieurwesen Diplom / Präsenzstudium	9	2,8	4,3	5,7	21,4	2	(47)	28	3,2	4,8	4,8	21,9	7	(47)	46	3,0	4,8	5,1	22,1		(47)
Informationssystemtechnik Diplom / Präsenzstudium	18	2,6	5,1	5,3	22,4	16		28	2,8	5,4	5,4	23,5	3	(47)	26	2,6	5,2	5,4	22,8	3	
Bachelor								1	3,6	5,0	5,0	21,7			2	1,8	4,5	4,5	22,3		
Internationale Beziehungen Bachelor	31		3,2	3,4	22,0		(34)	5		5,6	7,0	23,6		(34)							
Mechatronik Diplom / Präsenzstudium	99	2,8	5,6	6,0	23,5	71	(47)	82	2,8	5,5	5,8	23,1	49	(47)	77	2,7	5,1	5,3	22,7	14	(47)
2. Hochschulabschlussprüfungen																					
Deutschlandstudien Master	2	2,5	3,0	3,0	28,5			7	2,1	3,0	3,0	29,6									
Informationssystemtechnik Diplom / Präsenzstudium	18	1,9	11,4	12,1	25,6			58	2,0	12,1	12,6	26,2		(47)	29	2,0	12,7	13,6	26,9		(47)
Internationale Beziehungen Master	4		5,2	11,8	27,3		(34)	4		4,8	11,8	27,4		(34)	7		6,0	10,9	26,7		(34)
Bachelor	62		6,0	6,1	23,5		(34)	36		6,1	6,5	23,7		(34)	33	1,6	5,2	6,3	23,6		(30)
Mechatronik Diplom / Präsenzstudium	29	2,2	10,6	11,3	26,2			66	2,1	11,2	12,0	26,2			82	2,1	11,2	12,0	26,1		
Diplom/binationaler Abschluss								2	1,3	7,5	13,0	26,2		(42)							
Master								1	1,9	5,0	7,0	28,1									
Molecular Bioengineering Master	19	1,8	4,1	5,7	26,8			28	1,6	4,1	6,4	25,3		(47)	17	1,6	4,1	7,1	26,6		
Master/binationaler Abschluss	3	1,7	2,0	4,0	25,9		(42)	4	1,7	3,5	3,0	25,0		(42,47)	3	1,9	4,0	3,0	29,6		(42)
Nanobiophysics Master															7	2,1	4,0	4,8	26,6		

**Hochschulprüfungen im Studienjahr 2008/09 nach Fakultäten
- insgesamt -**

Stand: März 2010

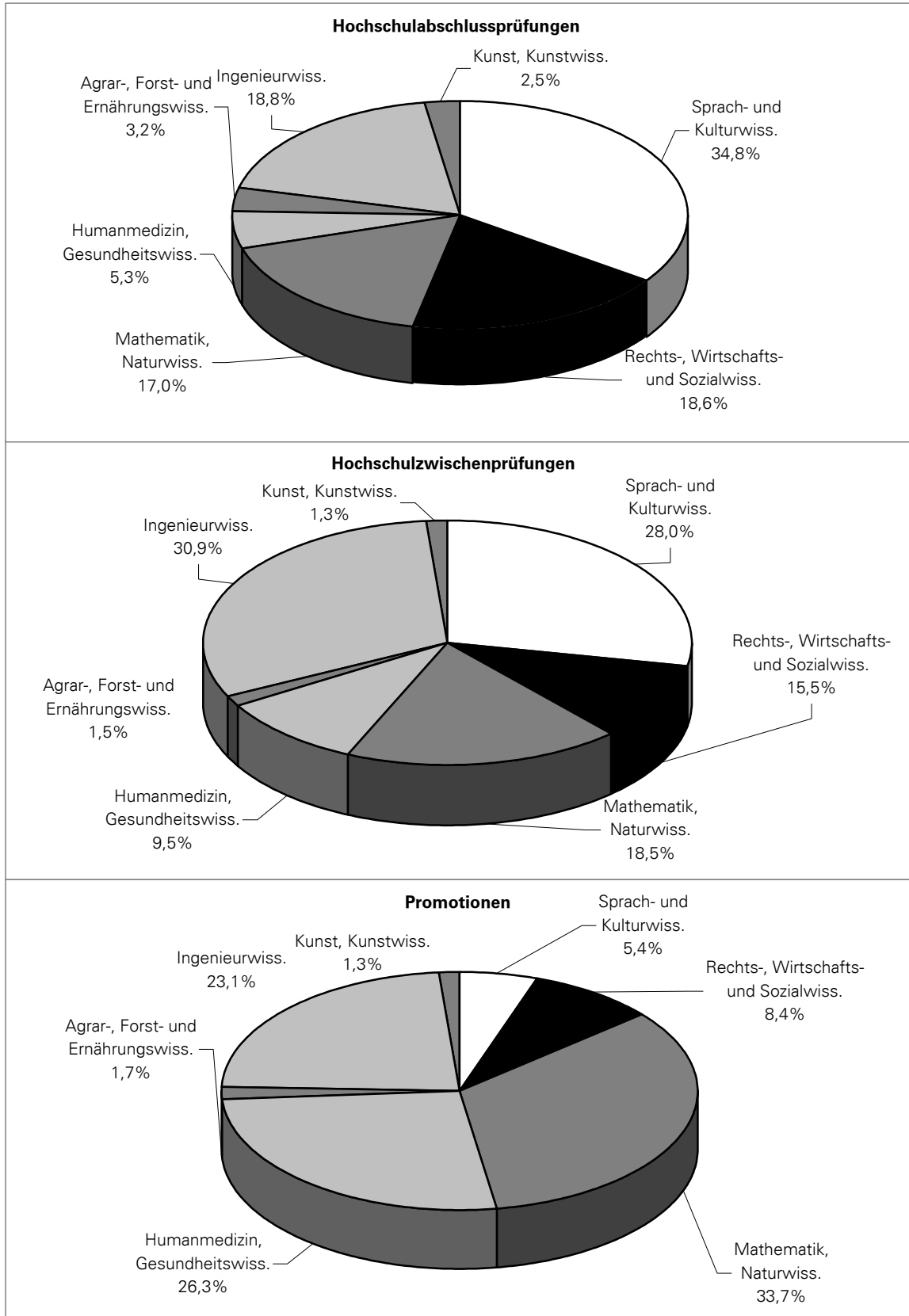
Fakultät/Fachrichtung	Anzahl insgesamt	davon bestanden	darunter Zwischen- prüfungen	Abschluss- prüfungen	Promotionen
<u>Mathematik und Naturwissenschaften</u>					
Fachrichtung Mathematik	204	193	69	118	6
Fachrichtung Physik	233	233	113	88	32
Fachrichtung Chemie und Lebensmittelchemie	401	394	123	220	51
Fachrichtung Psychologie	263	261	124	129	8
Fachrichtung Biologie	166	159	37	83	39
<i>Summe Mathematik und Naturwissenschaften</i>	1267	1240	466	638	136
Philosophische Fakultät	1130	1078	289	765	24
Sprach-, Literatur- und Kulturwissenschaften	814	724	245	474	5
Erziehungswissenschaften	1499	1480	474	996	10
Juristische Fakultät	148	118	0	96	22
Wirtschaftswissenschaften	623	613	170	424	19
Informatik	478	412	147	234	31
Elektrotechnik und Informationstechnik	264	248	91	123	34
Maschinenwesen	837	799	399	337	63
Bauingenieurwesen	170	150	84	57	9
Architektur	268	254	67	180	7
Verkehrswissenschaften 'Friedrich List'	395	362	201	152	9
<u>Forst-, Geo- und Hydrowissenschaften</u>					
Fachrichtung Forstwissenschaften	115	115	2	102	11
Fachrichtung Geowissenschaften	332	327	135	183	9
Fachrichtung Wasserwesen	142	142	34	94	14
<i>Summe Forst-, Geo- und Hydrowissenschaften</i>	589	584	171	379	34
Medizinische Fakultät Carl Gustav Carus	824	757	286	281	190
Fakultätsübergreifende Studiengänge	346	329	151	178	0
Summe TU gesamt	9 652	9 148	3 241	5 314	593

Fakultät/Fachrichtung	Anzahl insgesamt	davon bestanden	darunter weiblich		Ausländer	
			absolut	in %	absolut	in %
<u>Mathematik und Naturwissenschaften</u>						
Fachrichtung Mathematik	79	69	28	40,6	5	7,2
Fachrichtung Physik	113	113	18	15,9	2	1,8
Fachrichtung Chemie und Lebensmittelchemie	126	123	59	48,0	2	1,6
Fachrichtung Psychologie	125	124	103	83,1	2	1,6
Fachrichtung Biologie	44	37	27	73,0	1	2,7
<i>Summe Mathematik und Naturwissenschaften</i>	487	466	235	50,4	12	2,6
Philosophische Fakultät	302	289	201	69,6	4	1,4
Sprach-, Literatur- und Kulturwissenschaften	309	245	195	79,6	15	6,1
Erziehungswissenschaften	491	474	359	75,7	4	0,8
Juristische Fakultät	0	0	0	0,0	0	0,0
Wirtschaftswissenschaften	177	170	60	35,3	11	6,5
Informatik	210	147	30	20,4	8	5,4
Elektrotechnik und Informationstechnik	104	91	11	12,1	7	7,7
Maschinenwesen	437	399	56	14,0	10	2,5
Bauingenieurwesen	103	84	26	31,0	3	3,6
Architektur	71	67	44	65,7	4	6,0
Verkehrswissenschaften 'Friedrich List'	233	201	55	27,4	9	4,5
<u>Forst-, Geo- und Hydrowissenschaften</u>						
Fachrichtung Forstwissenschaften	2	2	0	0,0	0	0,0
Fachrichtung Geowissenschaften	139	135	61	45,2	1	0,7
Fachrichtung Wasserwesen	34	34	15	44,1	1	2,9
<i>Summe Forst-, Geo- und Hydrowissenschaften</i>	175	171	76	44,4	2	1,2
Medizinische Fakultät Carl Gustav Carus	343	286	197	68,9	10	3,5
Fakultätsübergreifende Studiengänge	168	151	24	15,9	2	1,3
Summe TU gesamt	3 610	3 241	1 569	48,4	109	3,4

Fakultät/Fachrichtung	Anzahl insgesamt	davon bestanden	darunter weiblich		Ausländer	
			absolut	in %	absolut	in %
<u>Mathematik und Naturwissenschaften</u>						
Fachrichtung Mathematik	118	118	67	56,8	2	1,7
Fachrichtung Physik	88	88	10	11,4	1	1,1
Fachrichtung Chemie und Lebensmittelchemie	224	220	121	55,0	4	1,8
Fachrichtung Psychologie	130	129	111	86,0	6	4,7
Fachrichtung Biologie	83	83	63	75,9	5	6,0
<i>Summe Mathematik und Naturwissenschaften</i>	643	638	372	58,3	18	2,8
Philosophische Fakultät	805	765	528	69,0	15	2,0
Sprach-, Literatur- und Kulturwissenschaften	500	474	413	87,1	45	9,5
Erziehungswissenschaften	1000	996	779	78,2	114	11,4
Juristische Fakultät	126	96	47	49,0	22	22,9
Wirtschaftswissenschaften	427	424	188	44,3	63	14,9
Informatik	236	234	43	18,4	41	17,5
Elektrotechnik und Informationstechnik	125	123	18	14,6	25	20,3
Maschinenwesen	337	337	50	14,8	22	6,5
Bauingenieurwesen	58	57	13	22,8	12	21,1
Architektur	190	180	114	63,3	8	4,4
Verkehrswissenschaften 'Friedrich List'	153	152	54	35,5	0	0,0
<u>Forst-, Geo- und Hydrowissenschaften</u>						
Fachrichtung Forstwissenschaften	102	102	48	47,1	13	12,7
Fachrichtung Geowissenschaften	184	183	103	56,3	0	0,0
Fachrichtung Wasserwesen	94	94	51	54,3	20	21,3
<i>Summe Forst-, Geo- und Hydrowissenschaften</i>	380	379	202	53,3	33	8,7
Medizinische Fakultät Carl Gustav Carus	291	281	180	64,1	7	2,5
Fakultätsübergreifende Studiengänge	178	178	45	25,3	30	16,9
Summe TU gesamt	5 449	5 314	3 046	57,3	455	8,6

Fakultät/Fachrichtung	Anzahl insgesamt	davon bestanden	darunter weiblich		Ausländer	
			absolut	in %	absolut	in %
<u>Mathematik und Naturwissenschaften</u>						
Fachrichtung Mathematik	6	6	1	16,7	1	16,7
Fachrichtung Physik	32	32	3	9,4	6	18,8
Fachrichtung Chemie und Lebensmittelchemie	51	51	28	54,9	14	27,5
Fachrichtung Psychologie	8	8	5	62,5	0	0,0
Fachrichtung Biologie	39	39	22	56,4	16	41,0
<i>Summe Mathematik und Naturwissenschaften</i>	136	136	59	43,4	37	27,2
Philosophische Fakultät	24	24	14	58,3	1	4,2
Sprach-, Literatur- und Kulturwissenschaften	5	5	2	40,0	0	0,0
Erziehungswissenschaften	10	10	5	50,0	2	20,0
Juristische Fakultät	22	22	8	36,4	0	0,0
Wirtschaftswissenschaften	19	19	3	15,8	4	21,1
Informatik	31	31	4	12,9	5	16,1
Elektrotechnik und Informationstechnik	34	34	1	2,9	8	23,5
Maschinenwesen	63	63	12	19,0	17	27,0
Bauingenieurwesen	9	9	4	44,4	2	22,2
Architektur	7	7	5	71,4	1	14,3
Verkehrswissenschaften 'Friedrich List'	9	9	0	0,0	3	33,3
<u>Forst-, Geo- und Hydrowissenschaften</u>						
Fachrichtung Forstwissenschaften	11	11	4	36,4	4	36,4
Fachrichtung Geowissenschaften	9	9	1	11,1	0	0,0
Fachrichtung Wasserwesen	14	14	6	42,9	0	0,0
<i>Summe Forst-, Geo- und Hydrowissenschaften</i>	34	34	11	32,4	4	11,8
Medizinische Fakultät Carl Gustav Carus	190	190	112	58,9	8	4,2
Summe TU gesamt	593	593	240	40,5	92	15,5

**Hochschulprüfungen im Studienjahr 2008/09 nach Fächergruppen
der Studenten- und Prüfungsstatistik**



- Hochschulzwischenprüfungen -

Fächergruppe/ Studiengang	Prüfungen insgesamt	davon % bestanden	Ø Studiendauer in Fachsemestern								ØHochschulsem.	Ø Alter	endgültig nicht bestanden in %
			darunter % Frauen	% Ausländer	ØNote	gesamt	Frauen	Männer	Deutsche	Ausländer			
Sprach- und Kulturwissenschaften													
Allgemeine Sprachwissenschaft Magister NF ⁽¹¹⁾	1	100,0	100,0		1,5	3,0	3,0		3,0		15,0	28,4	
Angewandte Linguistik Magister HF ^(11,47)	3	100,0		33,3	3,2	8,7		8,7	8,5	9,0	11,7	29,2	
Anglistik:Kultur- u.Literaturwiss. Magister NF ⁽¹¹⁾	2	100,0	100,0		2,8	8,5	8,5		8,5		9,0	25,0	
Deutsch													
LA/GS ⁽¹¹⁾	25	60,0	93,3		3,0	7,2	7,4	5,0	7,2		8,3	24,3	4,0
LA/MS ⁽¹¹⁾	12	41,7	80,0		3,0	5,6	5,8	5,0	5,6		8,0	23,9	
LA/GY ⁽¹¹⁾	81	63,0	78,4		2,9	5,4	5,4	5,5	5,4		7,4	23,9	
LA/BS ⁽¹¹⁾	5	100,0	80,0		3,3	4,6	4,5	5,0	4,6		7,4	27,9	
Englisch													
LA/GS ⁽¹¹⁾	7	100,0	100,0		2,9	4,4	4,4		4,4		5,4	23,2	
LA/MS ⁽¹¹⁾	3	100,0	100,0		2,0	3,7	3,7		3,7		4,3	21,6	
LA/GY ⁽¹¹⁾	44	97,7	74,4		2,1	5,4	5,4	5,2	5,4		7,5	24,1	
LA/BS ⁽¹¹⁾	1	100,0	100,0		2,0	5,0	5,0		5,0		8,0	26,6	
Erziehungswissenschaftlicher Bereich													
LA/GS ^(11,13,29,47)	109	99,1	85,2		2,2	5,2	5,1	5,9	5,2			24,6	
LA/MS ^(11,13,29)	16	100,0	62,5		2,4	4,5	4,3	4,8	4,5			23,6	
LA/GY ^(11,13,29)	135	98,5	63,2		2,0	5,3	5,0	5,7	5,3			24,5	0,7
LA/BS ^(11,13,29,47)	29	96,6	71,4		2,4	5,4	5,2	5,6	5,4			27,1	
Ethik/Philosophie													
LA/GS ⁽¹¹⁾	4	100,0	100,0		2,2	6,0	6,0		6,0		7,8	28,9	
LA/MS ⁽¹¹⁾	13	84,6	81,8		1,9	5,5	5,0	7,5	5,5		7,6	23,5	
LA/GY ⁽¹¹⁾	22	90,9	80,0	5,0	2,1	4,6	4,3	5,5	4,6	4,0	5,4	23,5	
LA/BS ⁽¹¹⁾	16	100,0	75,0		2,1	4,4	4,4	4,5	4,4		6,8	26,0	
Evangelische Religion													
LA/GS ⁽¹¹⁾	3	100,0	100,0		1,8	3,7	3,7		3,7		13,0	28,8	
LA/MS ⁽¹¹⁾	1	100,0	100,0		1,3	5,0	5,0		5,0		20,0	29,6	
LA/GY ⁽¹¹⁾	13	100,0	69,2		1,6	4,4	4,2	4,8	4,4		6,5	24,4	
LA/BS ⁽¹¹⁾	5	100,0	100,0		1,9	4,2	4,2		4,2		8,8	26,6	

- Hochschulzwischenprüfungen -

Fächergruppe/ Studiengang	Prüfungen insgesamt	davon % bestanden	Ø Studiendauer in Fachsemestern								ØHochschulsem.	Ø Alter	endgültig nicht bestanden in %
			darunter % Frauen	% Ausländer	ØNote	gesamt	Frauen	Männer	Deutsche	Ausländer			
Evangelische Theologie Bachelor	1	100,0				4,0		4,0	4,0		4,0	21,9	
Französisch LA/GY ⁽¹¹⁾	22	100,0	86,4		1,9	5,2	5,1	5,7	5,2		6,8	23,7	
Germanistik/Deutsch als Fremdsprache Magister HF ⁽¹¹⁾	2	100,0	50,0	100,0	3,0	8,0	7,0	9,0		8,0	9,0	28,3	
Magister NF ⁽¹¹⁾	1	100,0		100,0	3,6	8,0		8,0		8,0	9,0	24,0	
Germanistik/Literaturwissenschaft Magister HF ⁽¹¹⁾	3												
Magister NF ⁽¹¹⁾	1	100,0	100,0		3,5	6,0	6,0		6,0		13,0	24,8	
Germanistik/Sprachwissenschaft Magister HF ⁽¹¹⁾	1	100,0	100,0		2,6	8,0	8,0		8,0		11,0	26,3	
Geschichte Bachelor ⁽⁴⁷⁾	8	75,0	83,3		2,6	6,0	5,8	7,0	6,0		9,0	24,4	25,0
LA/MS ⁽¹¹⁾	16	93,8	53,3		1,9	5,4	5,9	4,9	5,4		7,7	24,5	
LA/GY ⁽¹¹⁾	37	97,3	58,3	2,8	1,6	4,6	4,6	4,6	4,6	5,0	7,3	25,0	
LA/BS ⁽¹¹⁾	1	100,0	100,0	0,0	2,4	5,0	5,0		5,0		9,0	31,4	
Gesundheit u. Pflege LA/BS ⁽¹¹⁾	3	100,0	100,0		1,8	3,7	3,7		3,7		5,3	26,6	
Griechisch LA/GY ⁽¹¹⁾	1	100,0	0,0		1,8	8,0		8,0	8,0		13,0	25,2	
Grundschuldidaktik LA/GS ⁽¹¹⁾	106	99,1	84,8		2,2	5,2	5,1	5,8	5,2		7,3	24,9	
Italienisch LA/GY ⁽¹¹⁾	1	100,0	100,0		3,0	5,0	5,0		5,0		5,0	21,7	
Katholische Religion LA/GS ⁽¹¹⁾	4	100,0	75,0		2,6	5,8	5,7	6,0	5,8		8,2	28,8	
LA/GY ⁽¹¹⁾	3	66,7	50,0		1,8	4,5	4,0	5,0	4,5		6,0	23,2	
LA/BS ⁽¹¹⁾	1	100,0			3,8	8,0		8,0	8,0		8,0	29,7	
Katholische Theologie Bachelor	1	100,0	100,0		2,4	5,0	5,0		5,0		7,0	23,2	
Latein LA/GY ⁽¹¹⁾	34	67,6	69,6		2,9	6,0	5,9	6,4	6,0		7,0	23,1	2,9

- Hochschulzwischenprüfungen -

Fächergruppe/ Studiengang	Prüfungen insgesamt	davon % bestanden	Ø Studiendauer in Fachsemestern								ØHochschulsem.	Ø Alter	endgültig nicht bestanden in %
			darunter % Frauen	% Ausländer	ØNote	gesamt	Frauen	Männer	Deutsche	Ausländer			
Latinistik Magister HF ⁽¹¹⁾	1	100,0	100,0		2,9	8,0	8,0		8,0		12,0	24,6	
Medienforschung, Medienpraxis Bachelor	1	100,0	100,0		3,2	5,0	5,0		5,0		9,0	25,5	
Mittelalterl. Geschichte Magister HF ⁽¹¹⁾	1	100,0	100,0		2,2	9,0	9,0		9,0		10,0	26,5	
Neuere/Neueste Geschichte Magister HF ⁽¹¹⁾	3	100,0	33,3		2,5	9,3	7,0	10,5	9,3		13,0	28,9	
Philosophie Magister HF ⁽¹¹⁾	3	100,0	66,7		1,7	8,0	7,5	9,0	8,0		11,0	31,2	
Magister NF ⁽¹¹⁾	1	100,0	100,0		1,6	4,0	4,0		4,0		9,0	24,7	
Bachelor ⁽⁴⁷⁾	19	100,0	47,4		2,2	4,4	4,3	4,5	4,4		5,6	22,5	
Psychologie Diplom / Präsenzstudium	125	99,2	83,1	1,6	1,9	4,1	4,1	4,2	4,1	4,5	4,9	23,5	0,8
Romanistik/Literaturwissenschaft Magister HF ⁽¹¹⁾	1	100,0	100,0	0,0	2,3	10,0	10,0		10,0		11,0	25,6	
Magister NF ⁽¹¹⁾	3	100,0	100,0	66,7	2,3	9,3	9,3		10,0	9,0	12,7	28,1	
Romanistik/Sprachwissenschaft Magister HF ⁽¹¹⁾	6	100,0	83,3	66,7	2,7	7,7	7,4	9,0	8,0	7,5	12,7	27,4	
Magister NF ⁽¹¹⁾	5	60,0	66,7	66,7	2,7	8,7	8,0	10,0	5,0	10,5	13,7	26,2	
Russisch LA/MS ⁽¹¹⁾	1	100,0	100,0	0,0	3,6	5,0	5,0		5,0		6,0	24,9	
LA/GY ⁽¹¹⁾	6	100,0	83,3	0,0	2,3	5,5	5,0	8,0	5,5		9,0	26,8	
Slavistik Magister HF ⁽¹¹⁾	2	100,0	100,0	100,0	2,2	6,5	6,5			6,5	9,0	25,8	
Magister NF ^(11,47)	2	100,0	100,0		1,2	7,5	7,5		7,5		10,0	26,9	
Spanisch LA/GY ⁽¹¹⁾	32	100,0	81,2	3,1	2,3	5,0	4,9	5,5	5,0	5,0	7,2	24,2	
Wirtschafts- und Sozialgeschichte Magister NF ⁽¹¹⁾	2	100,0	50,0	0,0	2,7	5,0	2,0	8,0	5,0		10,5	26,7	

- Hochschulzwischenprüfungen -

Fächergruppe/ Studiengang	Prüfungen insgesamt	davon % bestanden	Ø Studiendauer in Fachsemestern								ØHochschulsem.	Ø Alter	endgültig nicht bestanden in %
			darunter % Frauen	% Ausländer	ØNote	gesamt	Frauen	Männer	Deutsche	Ausländer			
Rechts-, Wirtschafts- und Sozialwissenschaften													
Betriebswirtschaftslehre Diplom / Präsenzstudium ⁽¹¹⁾	53	96,2	54,9	5,9	3,0	5,4	5,5	5,3	5,4	5,7	6,2	24,0	3,8
Erziehungswissenschaft Magister HF ⁽¹¹⁾	1	100,0	100,0	100,0	2,7	10,0	10,0			10,0	10,0	24,5	
Magister NF ^(11,47)	2	100,0	50,0	0,0	1,4	12,0	13,0	11,0	12,0		17,5	28,5	
Erziehungswissenschaft / Sozialpädagogik Diplom / Präsenzstudium	33	97,0	90,6	9,4	2,0	5,0	4,9	6,3	5,0	5,0	6,2	27,2	
Gemeinschaftskunde/ Rechtserziehung/ Wirtschaft LA/GY ⁽¹¹⁾	1	100,0			1,6	7,0		7,0	7,0		9,0	24,9	
Politikwissenschaft Magister HF ⁽¹¹⁾	1	100,0			1,5	5,0		5,0	5,0		8,0	29,8	
Magister NF ⁽¹¹⁾	1	100,0	100,0		3,8	9,0	9,0		9,0		12,0	24,5	
Bachelor	9	100,0	66,7		2,4	4,0	4,0	4,0	4,0		4,9	22,6	
Sozialpädagogik LA/BS ⁽¹¹⁾	7	100,0	57,1		1,7	3,9	3,5	4,3	3,9		6,6	24,2	
Soziologie Diplom / Präsenzstudium	32	100,0	65,6		2,3	5,7	5,5	6,0	5,7		6,5	23,6	
Bachelor ⁽⁴⁷⁾	24	100,0	70,8		2,4	3,9	3,8	4,1	3,9		6,1	23,8	
Verkehrswirtschaft Diplom / Präsenzstudium ^(11,47)	77	93,5	50,0	4,2	3,1	5,2	5,2	5,3	5,3	4,7	6,5	23,6	6,5
Volkswirtschaftslehre Diplom / Präsenzstudium ⁽¹¹⁾	23	95,7	36,4	13,6	3,1	5,5	5,2	5,6	5,5	5,3	6,9	23,7	4,3
Wirtschaftsinformatik Diplom / Präsenzstudium ⁽¹¹⁾	27	92,6	8,0	20,0	3,1	5,7	5,0	5,7	5,6	6,2	7,6	24,5	7,4
Wirtschaftsingenieurwesen Diplom / Präsenzstudium ⁽¹¹⁾	56	100,0	25,0		2,9	5,2	5,1	5,3	5,2		5,6	23,3	
Wirtschaftskunde und Sozialkunde LA/BS ⁽¹¹⁾	7	85,7	50,0		2,1	6,0	5,0	7,0	6,0		8,0	28,7	
Wirtschaftspädagogik Diplomhandelslehrer I ^(11,47)	12	91,7	54,5		3,0	5,0	5,0	5,0	5,0		5,7	24,0	8,3
Diplomhandelslehrer II ⁽¹¹⁾	6	83,3	40,0		3,0	5,8	7,0	5,0	5,8		6,6	22,7	16,7

- Hochschulzwischenprüfungen -

Fächergruppe/ Studiengang	Prüfungen insgesamt	davon % bestanden	Ø Studiendauer in Fachsemestern								ØHochschulsem.	Ø Alter	endgültig nicht bestanden in %	
			darunter % Frauen	% Ausländer	ØNote	gesamt	Frauen	Männer	Deutsche	Ausländer				
Mathematik, Naturwissenschaften														
Biologie														
Diplom / Präsenzstudium ⁽¹¹⁾	21	66,7	78,6		3,1	5,9	5,8	6,3	5,9		6,4	23,6	4,8	
Chemie														
Diplom / Präsenzstudium ⁽¹¹⁾	5	40,0	0,0		3,4	10,5		10,5	10,5		11,5	27,8	60,0	
Bachelor ⁽³⁴⁾	66	100,0	36,4	3,0		4,2	4,4	4,1	4,2	5,0	4,8	21,7		
LA/MS ⁽¹¹⁾	1	100,0	0,0		2,9	6,0		6,0	6,0		6,0	24,2		
LA/GY ^(11,47)	7	100,0	28,6		3,0	7,0	6,0	7,4	7,0		9,4	24,3		
LA/BS ^(11,47)	2	100,0	50,0		2,8	4,5	5,0	4,0	4,5		5,5	24,7		
Geographie														
Diplom / Präsenzstudium ⁽¹¹⁾	73	97,3	42,3	1,4	2,6	6,5	6,4	6,6	6,5	7,0	7,7	24,3	2,7	
LA/MS ^(11,30)	9	100,0	66,7		2,8	6,6	5,7	8,3	6,6		7,0	23,6		
LA/GY ^(11,30)	13	100,0	53,8		2,6	5,9	5,6	6,3	5,9		6,4	25,6		
Informatik														
Diplom / Präsenzstudium	88	69,3	1,6	6,6	2,7	5,7	8,0	5,6	5,7	5,8	6,5	23,3	30,7	
LA/MS ⁽¹¹⁾	1	100,0	0,0		2,3	7,0		7,0	7,0		13,0	26,6		
LA/GY ⁽¹¹⁾	10	100,0	40,0		2,8	6,5	6,5	6,5	6,5		7,4	23,2		
LA/BS ⁽¹¹⁾	5	100,0	20,0		3,4	6,2	7,0	6,0	6,2		6,6	28,3		
LA/MS/ErwP/BBW ⁽¹¹⁾	4	100,0	75,0		3,1	4,0	4,0	4,0	4,0		4,0	47,2		
LA/GY/ErwP/BBW ⁽¹¹⁾	2	100,0	0,0		2,0	3,0		3,0	3,0		3,0	44,0		
Lebensmittelchemie														
Staatsprüfung	45	100,0	71,1		2,2	4,7	4,7	4,8	4,7		4,9	22,1		
Mathematik														
Diplom / Präsenzstudium	16	100,0	31,2	12,5	2,0	4,6	4,4	4,7	4,5	5,5	5,4	23,4		
Magister NF ⁽¹¹⁾	1	0,0											100,0	
LA/MS ⁽¹¹⁾	6	50,0	100,0		3,8	7,3	7,3		7,3		14,3	26,5	50,0	
LA/GY ⁽¹¹⁾	24	75,0	38,9		3,2	6,6	7,1	6,2	6,6		7,8	23,7	25,0	
LA/BS ⁽¹¹⁾	1	100,0	100,0		3,6	8,0	8,0		8,0		10,0	24,4		
Medieninformatik														
Diplom / Präsenzstudium	100	64,0	32,8	6,2	2,8	6,2	5,9	6,3	6,1	8,2	6,8	23,4	36,0	
Molekulare Biotechnologie														
Bachelor ⁽³⁴⁾	23	100,0	69,6	4,3		3,3	3,2	3,4	3,3	4,0	4,0	22,3		

- Hochschulzwischenprüfungen -

Fächergruppe/ Studiengang	Prüfungen insgesamt	davon % bestanden	Ø Studiendauer in Fachsemestern								ØHochschulsem.	Ø Alter	endgültig nicht bestanden in %	
			darunter % Frauen	% Ausländer	ØNote	gesamt	Frauen	Männer	Deutsche	Ausländer				
Physik														
Diplom / Präsenzstudium	97	100,0	14,4	2,1	2,2	4,6	5,4	4,5	4,6	4,0	4,9	22,1		
LA/MS ⁽¹¹⁾	1	100,0	0,0		3,0	6,0		6,0	6,0		6,0	24,2		
LA/GY ⁽¹¹⁾	14	100,0	28,6		2,6	6,5	6,5	6,5	6,5		7,6	23,2		
LA/BS ⁽¹¹⁾	1	100,0			3,6	9,0		9,0	9,0		9,0	29,4		
Technomathematik														
Diplom / Präsenzstudium	15	100,0	26,7		2,5	4,8	4,0	5,1	4,8		5,3	22,8		
Wirtschaftsmathematik														
Diplom / Präsenzstudium	16	100,0	50,0	18,8	3,0	6,5	6,0	7,0	6,7	5,7	6,4	23,5		
Humanmedizin, Gesundheitswissenschaften														
Medizin														
Ärztliche Vorprüfung	247	79,8	71,1	2,5	3,1	4,4	4,5	4,4	4,4	4,6	5,0	23,4	2,4	
Zahnmedizin														
Naturwissenschaftl. Vorprüfung	41	97,6	75,0	2,5	2,4	2,8	2,7	3,2	2,8	4,0	3,5	22,5		
Zahnärztliche Vorprüfung	55	89,1	55,1	8,2	2,4	5,5	5,5	5,5	5,4	7,2	5,8	24,0	3,6	
Agrar-, Forst- und Ernährungswissenschaften														
Forstwissenschaften														
Diplom / Präsenzstudium ⁽¹¹⁾	2	100,0	0,0		3,4	7,0		7,0	7,0		6,0	24,5		
Landschaftsarchitektur														
Diplom / Präsenzstudium	27	92,6	76,0		2,4	4,4	4,4	4,3	4,4		4,7	22,5	7,4	
Lebensmittel-/Ernährungs- und Hauswirt.wiss.														
LA/BS ^(11,47)	26	80,8	71,4		3,1	6,0	5,9	6,2	6,0		7,5	26,1		
Ingenieurwissenschaften														
Abfallwirtschaft u.Altlasten														
Diplom / Präsenzstudium ⁽¹¹⁾	4	100,0	25,0	25,0	3,2	6,0	7,0	5,7	5,7	7,0	7,8	25,3		
Bachelor	3	100,0	33,3		3,1	5,0	5,0	5,0	5,0		5,0	22,4		
Architektur														
Diplom / Präsenzstudium	44	95,5	59,5	9,5	2,6	5,4	5,0	6,0	5,3	6,0	6,1	23,5	4,5	
Bauingenieurwesen														
Diplom / Präsenzstudium ^(42,47)	100	82,0	31,7	3,7	3,0	3,9	4,0	3,8	3,9	3,7	4,3	22,1	18,0	
Diplom/Fernstudium	3	66,7			2,8	6,5		6,5	6,5		14,0	27,7	33,3	
Bautechnik														
LA/BS ^(11,47)	5	100,0	40,0		3,1	4,6	4,0	5,0	4,6		7,0	24,3		

- Hochschulzwischenprüfungen -

Fächergruppe/ Studiengang	Prüfungen insgesamt	davon % bestanden	Ø Studiendauer in Fachsemestern								ØHochschulsem.	Ø Alter	endgültig nicht bestanden in %
			darunter % Frauen	% Ausländer	ØNote	gesamt	Frauen	Männer	Deutsche	Ausländer			
Chemie-Ingenieurwesen Diplom / Präsenzstudium ⁽⁴⁷⁾	46	100,0	34,8	2,2	3,0	4,8	4,6	4,8	4,8	5,0	5,1	22,1	
Chemietechnik LA/BS ⁽¹¹⁾	2	0,0											
Elektrotechnik Diplom / Präsenzstudium ⁽⁴⁷⁾ LA/BS ⁽¹¹⁾	104 1	87,5 0,0	12,1	7,7	2,5	5,1	4,5	5,1	5,0	6,0	5,5	22,8	12,5
Farbtechnik u. Raumgestaltung LA/BS ^(11,47)	7	100,0	71,4		2,7	6,3	7,2	4,0	6,3		9,4	26,1	
Geodäsie Diplom / Präsenzstudium ⁽¹¹⁾	25	96,0	29,2		2,9	5,7	5,4	5,8	5,7		6,7	23,9	4,0
Holztechnik LA/BS ⁽¹¹⁾	1	100,0	0,0		2,5	8,0		8,0	8,0		8,0	29,7	
Hydrologie Diplom / Präsenzstudium ⁽¹¹⁾	17	100,0	47,1		2,7	5,4	5,6	5,2	5,4		6,8	23,9	
Informationssystemtechnik Diplom / Präsenzstudium Bachelor	29 2	89,7 100,0	3,8 0,0	11,5 50,0	2,6 1,8	5,2 4,5	8,0	5,0 4,5	5,0 4,0	6,3 5,0	5,4 4,5	22,8 22,3	10,3
Kartographie Diplom / Präsenzstudium ⁽¹¹⁾	19	94,7	61,1	0,0	2,6	4,3	4,4	4,3	4,3		5,2	22,3	5,3
Maschinenbau Diplom / Präsenzstudium ⁽⁴⁷⁾ Diplom/Fernstudium	356 4	92,7 50,0	9,1 50,0	2,7	2,9 2,6	4,9 10,0	5,3 12,0	4,8 8,0	4,8 10,0	6,0	5,4 10,0	22,8 27,6	7,3 50,0
Mechatronik Diplom / Präsenzstudium ⁽⁴⁷⁾	91	84,6	9,1	6,5	2,7	5,1	4,6	5,1	5,0	5,6	5,3	22,7	15,4
Metall- und Maschinentechnik LA/BS ⁽¹¹⁾	2	50,0			3,5	8,0		8,0	8,0		8,0	26,1	
Umweltschutz u. Umwelttechnik LA/BS ⁽¹¹⁾	6	66,7	100,0		3,0	5,8	5,8		5,8		8,5	23,5	
Verarbeitungs- und Verfahrenstechnik Diplom/Fernstudium	1	0,0											100,0
Verfahrenstechnik Diplom / Präsenzstudium ⁽⁴⁷⁾	51	88,2	46,7	2,2	3,0	4,8	5,0	4,7	4,8	7,0	5,3	22,6	11,8

- Hochschulzwischenprüfungen -

Fächergruppe/ Studiengang	Prüfungen insgesamt	davon % bestanden	Ø Studiendauer in Fachsemestern								ØHochschulsem.	Ø Alter	endgültig nicht bestanden in %
			darunter % Frauen	% Ausländer	ØNote	gesamt	Frauen	Männer	Deutsche	Ausländer			
Verkehrswesen Diplom / Präsenzstudium	156	82,7	14,7	4,7	2,9	5,3	5,2	5,3	5,3	5,7	6,6	23,4	17,3
Wasserwirtschaft Diplom / Präsenzstudium ⁽¹¹⁾	10	100,0	50,0		3,2	5,2	5,2	5,2	5,2		6,0	22,8	
Werkstoffwissenschaft Diplom / Präsenzstudium ⁽⁴⁷⁾	25	88,0	18,2		2,7	4,8	5,0	4,7	4,8		5,5	22,2	12,0
Kunst, Kunstwissenschaft													
Kunsterziehung LA/GS ⁽¹¹⁾	5	100,0	100,0		2,5	4,0	4,0		4,0		5,0	23,9	
LA/MS ⁽¹¹⁾	3	66,7	100,0		1,4	4,0	4,0		4,0		5,0	22,0	
LA/GY ⁽¹¹⁾	13	100,0	84,6		1,8	4,2	4,3	4,0	4,2		5,3	23,5	
Kunstgeschichte Magister HF ⁽¹¹⁾	3	100,0	100,0	33,3	3,4	6,7	6,7		7,0	6,0	11,0	27,6	
Magister NF ⁽¹¹⁾	4	50,0	100,0	50,0	2,3	7,5	7,5		5,0	10,0	12,5	27,5	
Bachelor ⁽⁴⁷⁾	18	100,0	72,2		2,5	4,5	4,6	4,2	4,5		6,6	23,2	
Musikwissenschaft Magister NF ⁽¹¹⁾	1	100,0	100,0		2,7	11,0	11,0		11,0		17,0	29,3	
Bachelor	1	100,0	100,0		1,1	5,0	5,0		5,0		5,0	24,4	

- Hochschulabschlussprüfungen -

Fächergruppe/ Studiengang	Prüfungen insgesamt	davon % bestanden	Ø Studiendauer in Fachsemestern								ØHochschulsem.	Ø Alter	endgültig nicht bestanden in %
			darunter % Frauen	% Ausländer	ØNote	gesamt	Frauen	Männer	Deutsche	Ausländer			
1. Abschlussprüfungen der Absolventen des grundständigen Studiums													
Sprach- und Kulturwissenschaften													
Allgemeine Sprachwissenschaft Magister HF ⁽¹¹⁾	8	75,0	50,0		1,6	12,7	12,3	13,0	12,7		14,8	27,5	25,0
Alte Geschichte Magister HF ^(11,47)	4	75,0	33,3		1,2	14,0	12,0	15,0	14,0		15,7	27,5	25,0
Amerikanistik:Kultur-,Literatur-u.Sprachwissensch. Magister HF ⁽¹¹⁾	22	81,8	77,8		1,7	12,7	12,6	12,8	12,7		14,9	27,7	18,2
Angewandte Linguistik Magister HF ⁽¹¹⁾	18	88,9	87,5	12,5	2,0	11,9	11,9	12,0	12,1	11,0	14,9	27,3	11,1
Anglistik:Kultur-,Literatur- u. Sprachwiss. Magister HF ⁽¹¹⁾	11	81,8	100,0		1,9	13,1	13,1		13,1		14,4	26,9	18,2
Anglistik:Sprachwissenschaft/Mediävistik Magister HF ⁽¹¹⁾	2	100,0	50,0		2,6	13,0	11,0	15,0	13,0		14,0	27,5	
Deutsch													
LA/GS ⁽¹¹⁾	15	100,0	100,0		2,0	8,7	8,7		8,7		9,5	25,5	
LA/MS ^(11,30)	10	100,0	90,0		2,6	10,5	10,7	9,0	10,5		11,4	26,1	
LA/GY ^(11,30)	54	98,1	83,0		1,9	11,5	11,5	11,3	11,5		13,5	26,6	1,9
LA/BS ^(11,34)	8	100,0	100,0			12,8	12,8		12,8		13,4	28,9	
Englisch													
LA/GS ⁽¹¹⁾	3	100,0	66,7		1,9	11,0	11,0	11,0	11,0		14,7	27,2	
LA/MS ^(11,30)	2	100,0	100,0		1,9	10,5	10,5		10,5		12,5	27,0	
LA/GY ^(11,30)	62	100,0	80,6	1,6	2,1	11,3	11,3	11,1	11,4	5,0	13,6	26,9	
LA/BS ^(11,34)	4	100,0	100,0			10,2	10,2		10,2		11,5	27,1	
Erziehungswissenschaftlicher Bereich													
LA/GS ^(11,13,29,34)	85	100,0	96,5			8,5	8,4	10,0	8,5			25,9	
LA/MS ^(11,13,29,34)	69	100,0	68,1			10,2	10,1	10,4	10,2			26,0	
LA/GY ^(11,13,29,34)	226	99,6	73,3	0,4		11,6	11,5	11,7	11,6	8,0		26,9	0,4
LA/BS ^(11,13,29,34)	115	100,0	79,1			11,1	11,1	11,1	11,1			28,5	

- Hochschulabschlussprüfungen -

Fächergruppe/ Studiengang	Prüfungen insgesamt	davon % bestanden	Ø Studiendauer in Fachsemestern								Ø Hochschulsem.	Ø Alter	endgültig nicht bestanden in %	
			darunter % Frauen	% Ausländer	Ø Note	gesamt	Frauen	Männer	Deutsche	Ausländer				
Ethik/Philosophie														
LA/GS ⁽¹¹⁾	14	100,0	100,0		2,3	8,6	8,6			8,6		10,2	25,5	
LA/MS ^(11,34)	17	100,0	70,6			10,6	10,1	12,0		10,6		11,2	25,6	
LA/GY ^(11,30)	29	100,0	69,0		2,2	11,5	11,6	11,3		11,5		13,5	26,8	
LA/BS ^(11,34)	37	100,0	97,3			11,1	11,1	12,0		11,1		12,6	29,5	
Evangelische Religion														
LA/GS ^(11,30)	25	100,0	100,0		2,2	8,2	8,2			8,2		10,0	25,8	
LA/MS ^(11,34)	8	100,0	62,5			9,1	9,4	8,7		9,1		10,8	25,5	
LA/GY ^(11,34)	11	100,0	54,5			11,7	12,2	11,2		11,7		12,5	26,0	
LA/BS ^(11,34)	5	100,0	80,0			9,8	9,0	13,0		9,8		13,6	26,9	
Evangelische Theologie														
Magister HF ⁽¹¹⁾	1	100,0	100,0		2,8	11,0	11,0			11,0		11,0	25,2	
Bachelor	3	100,0	33,3		2,0	7,0	7,0	7,0		7,0		9,7	24,9	
Französisch														
LA/MS ^(11,34)	3	100,0	100,0			10,7	10,7			10,7		11,0	24,5	
LA/GY ^(11,30)	28	100,0	100,0		1,9	11,3	11,3			11,3		13,6	26,5	
German Studies/Culture and Communication														
Master	14	100,0	92,9	100,0	2,2	8,8	8,9	7,0		8,8		10,4	30,6	
Germanistik/Deutsch als Fremdsprache														
Magister HF ⁽¹¹⁾	36	97,2	97,1	31,4	2,1	12,2	12,2	12,0		12,1	12,5	14,2	28,1	2,8
Germanistik/Literaturwissenschaft														
Magister HF ⁽¹¹⁾	33	97,0	65,6	3,1	1,7	12,9	12,7	13,5		13,1	9,0	14,4	27,5	3,0
Germanistik/Sprachwissenschaft														
Magister HF ⁽¹¹⁾	7	85,7	83,3	16,7	2,0	11,8	12,0	11,0		11,0	16,0	12,3	26,9	14,3
Geschichte														
Bachelor ⁽⁴⁷⁾	26	80,8	47,6		2,0	6,7	6,3	7,0		6,7		7,6	24,8	19,2
LA/MS ^(11,30)	24	100,0	62,5		2,3	11,2	10,8	12,0		11,2		12,8	26,2	
LA/GY ^(11,30)	80	98,8	63,3	1,3	1,9	11,6	11,4	12,0		11,7	8,0	14,4	27,3	
LA/BS ^(11,34)	5	100,0	80,0			10,8	11,0	10,0		10,8		13,2	29,3	

- Hochschulabschlussprüfungen -

Fächergruppe/ Studiengang	Prüfungen insgesamt	davon % bestanden	Ø Studiendauer in Fachsemestern								ØHochschulsem.	Ø Alter	endgültig nicht bestanden in %
			darunter % Frauen	% Ausländer	ØNote	gesamt	Frauen	Männer	Deutsche	Ausländer			
Gesundheit u. Pflege LA/BS ⁽¹¹⁾	40	100,0	97,5		2,3	11,0	11,0	12,0	11,0		12,1	29,8	
Grundschuldidaktik LA/GS ^(11,34)	85	100,0	96,5			8,5	8,4	10,0	8,5		10,0	25,9	
Italienisch LA/GY ^(11,34)	6	100,0	100,0			10,7	10,7		10,7		13,0	26,5	
Katholische Religion LA/GS ⁽¹¹⁾	1	100,0	100,0		1,5	6,0	6,0		6,0		8,0	23,9	
LA/MS ^(11,30)	3	100,0	66,7		1,5	10,3	10,0	11,0	10,3		11,7	25,2	
Katholische Theologie im interdisziplinären Kontext Magister HF ⁽¹¹⁾	1	100,0	0,0		2,0	16,0		16,0	16,0		17,0	32,4	
Bachelor	1	100,0	100,0		1,8	7,0	7,0		7,0		10,0	30,3	
Kommunikationswissenschaft Magister HF ^(11,47)	40	85,0	67,6		1,9	12,7	12,3	13,6	12,7		14,9	28,1	7,5
Latein LA/GY ^(11,30)	9	100,0	88,9		2,4	12,0	12,1	11,0	12,0		15,6	27,9	
Latinistik Magister HF ⁽¹¹⁾	1	100,0			1,2	14,0		14,0	14,0		20,0	30,8	
Medienforschung, Medienpraxis Bachelor	36	97,2	68,6	5,7	2,3	6,4	6,3	6,6	6,5	6,0	8,0	24,8	2,8
Mittelalterl. Geschichte Magister HF ^(11,47)	9	55,6	20,0		1,7	12,8	10,0	13,5	12,8		15,0	27,5	44,4
Neuere/Neueste Geschichte Magister HF ⁽¹¹⁾	36	97,2	45,7		1,6	12,4	11,9	12,8	12,4		14,4	27,3	2,8
Philosophie Magister HF ^(11,47)	22	68,2	40,0		1,7	13,0	12,8	13,1	13,0		18,4	30,0	31,8
Bachelor	2	100,0	100,0		2,0	5,5	5,5		5,5		7,0	23,3	
Psychologie Diplom / Präsenzstudium ⁽²⁾	130	99,2	86,0	4,7	1,7	11,1	10,9	12,1	11,1	11,5	13,0	27,2	0,8

- Hochschulabschlussprüfungen -

Fächergruppe/ Studiengang	Prüfungen insgesamt	davon % bestanden	Ø Studiendauer in Fachsemestern								ØHochschulsem.	Ø Alter	endgültig nicht bestanden in %
			darunter % Frauen	% Ausländer	ØNote	gesamt	Frauen	Männer	Deutsche	Ausländer			
Romanistik/Literaturwissenschaft Magister HF ⁽¹¹⁾	12	100,0	91,7		1,9	13,2	13,1	14,0	13,2		16,3	27,8	
Romanistik/Sprachwissenschaft Magister HF ⁽¹¹⁾	11	90,9	90,0	10,0	1,7	12,6	12,3	15,0	12,3	15,0	15,3	29,0	9,1
Russisch													
LA/GS ⁽¹¹⁾	1	100,0	100,0		2,5	10,0	10,0		10,0		11,0	26,5	
LA/MS ^(11,34)	1	100,0	100,0			10,0	10,0		10,0		12,0	25,2	
LA/GY ^(11,30)	4	100,0	100,0		2,1	11,2	11,2		11,2		14,8	30,2	
Slavistik Magister HF ⁽¹¹⁾	6	83,3	80,0		1,6	11,8	10,8	16,0	11,8		13,6	27,9	16,7
Spanisch LA/GY ^(11,30)	16	100,0	93,8		1,6	10,3	10,3	11,0	10,3		13,4	26,5	
Sprach-, Literatur- und Kulturwissenschaften Bachelor	80	87,5	88,6	20,0	2,0	6,6	6,6	6,4	6,6	6,7	8,2	25,1	12,5
Rechts-, Wirtschafts- und Sozialwissenschaften													
Betriebswirtschaftslehre													
Diplom / Präsenzstudium ⁽¹¹⁾	135	99,3	70,1	8,2	2,1	10,9	10,9	11,1	10,9	11,3	12,3	26,5	0,7
Diplom/binationaler Abschluss ^(11,42)	14	100,0	71,4	50,0	2,0	9,1	8,7	10,0	9,3	8,9	9,3	25,6	
Erziehungswissenschaft Magister HF ⁽¹¹⁾	45	95,6	86,0		1,8	13,0	12,9	13,7	13,0		14,8	28,0	
Erziehungswissenschaft / Sozialpädagogik Diplom / Präsenzstudium	40	97,5	92,3	2,6	1,8	13,0	12,5	19,3	13,1	11,0	14,4	29,5	
Gemeinschaftskunde/ Rechtserziehung LA/MS ^(11,30)	9	100,0	55,6		2,8	8,8	8,0	9,8	8,8		13,1	28,2	
Gemeinschaftskunde/ Rechtserziehung/ Wirtschaft LA/GY ^(11,30)	21	100,0	23,8		1,7	11,2	11,2	11,2	11,2		13,8	27,6	
Internationale Beziehungen													
Master ⁽³⁴⁾	7	100,0	71,4	57,1		6,0	5,6	7,0	5,7	6,2	10,9	26,7	
Bachelor ⁽³⁰⁾	33	100,0	51,5		1,6	5,2	5,2	5,1	5,2		6,3	23,6	

- Hochschulabschlussprüfungen -

Fächergruppe/ Studiengang	Prüfungen insgesamt	davon % bestanden	Ø Studiendauer in Fachsemestern								ØHochschulsem.	Ø Alter	endgültig nicht bestanden in %
			darunter % Frauen	% Ausländer	ØNote	gesamt	Frauen	Männer	Deutsche	Ausländer			
Kultur u. Management Master	9	100,0	77,8	22,2	1,4	10,1	9,3	13,0	10,3	9,5	19,6	31,7	
Law in Context Bachelor	9	0,0											100,0
Logistik Master	41	100,0	36,6	75,6	2,3	4,0	4,0	4,0	4,0	4,0	0,0	28,8	
Politikwissenschaft Magister HF ⁽¹¹⁾	39	92,3	36,1	8,3	1,9	12,6	12,3	12,8	12,8	11,0	15,2	28,1	7,7
Bachelor ⁽⁴⁷⁾	17	94,1	50,0	6,2	2,2	6,4	6,2	6,5	6,4	6,0	7,6	23,5	5,9
Rechtswissenschaft Staatsprüfung ^(11,15,34)	66	68,2	48,9			11,7	11,4	12,0	11,7		12,6	26,4	7,6
Sozialpädagogik LA/BS ⁽¹¹⁾	33	100,0	87,9			2,2	11,3	11,2	12,5	11,3	12,8	27,3	
Soziologie Diplom / Präsenzstudium ⁽⁴⁷⁾	72	95,8	79,7	1,4	2,0	12,3	12,1	12,9	12,2	15,0	14,3	28,2	2,8
Magister HF ^(11,47)	15	73,3	45,5		1,8	13,0	12,8	13,2	13,0		15,7	28,4	26,7
Bachelor	23	100,0	78,3	21,7	2,1	6,3	6,3	6,4	6,4	5,8	7,7	24,7	
Verkehrswirtschaft Diplom / Präsenzstudium ⁽¹¹⁾	73	100,0	56,2		2,2	11,8	11,8	11,7	11,8		13,7	26,8	
Bachelor	1	100,0	0,0		3,2	5,0		5,0	5,0		8,0	28,7	
Volkswirtschaftslehre Diplom / Präsenzstudium ⁽¹¹⁾	31	100,0	29,0	6,5	1,9	10,4	10,1	10,5	10,2	13,0	11,8	26,3	
Diplom/binationaler Abschluss ^(11,42)	2	100,0	50,0	50,0	1,7	9,5	9,0	10,0	10,0	9,0	9,0	25,4	
Wirtschaftsinformatik Diplom / Präsenzstudium ⁽¹¹⁾	53	98,1	7,7	3,8	2,2	11,9	11,0	12,0	11,8	13,0	13,2	27,5	1,9
Diplom/binationaler Abschluss ^(11,42)	1	100,0			2,2	14,0		14,0	14,0		15,0	26,9	
Wirtschaftsingenieurwesen Diplom / Präsenzstudium ^(11,47)	97	99,0	22,9	1,0	2,0	11,6	12,0	11,5	11,6	17,0	13,1	26,9	1,0
Bachelor	1	100,0	0,0	0,0	3,1	7,0		7,0	7,0		20,0	34,3	

- Hochschulabschlussprüfungen -

Fächergruppe/ Studiengang	Prüfungen insgesamt	davon % bestanden	Ø Studiendauer in Fachsemestern								ØHochschulsem.	Ø Alter	endgültig nicht bestanden in %
			darunter % Frauen	% Ausländer	ØNote	gesamt	Frauen	Männer	Deutsche	Ausländer			
Wirtschaftskunde und Sozialkunde LA/BS ^(11,34)	20	100,0	65,0			10,7	10,5	11,0	10,7		12,8	28,4	
Wirtschaftspädagogik													
Diplomhandelslehrer I ⁽¹¹⁾	27	100,0	77,8		2,0	11,4	11,5	11,2	11,4		13,3	27,9	
Diplomhandelslehrer II ⁽¹¹⁾	9	100,0	44,4		1,9	11,3	12,0	10,8	11,3		12,4	29,2	
Wirtschaftswissenschaften Bachelor	6	100,0	33,3		2,1	7,0	6,5	7,2	7,0		9,2	24,8	
Mathematik, Naturwissenschaften													
Biologie													
Diplom / Präsenzstudium ^(11,47)	55	100,0	78,2	5,5	1,4	10,8	10,6	11,3	10,8	10,7	11,4	26,0	
Chemie													
Diplom / Präsenzstudium ^(11,47)	74	94,6	44,3		1,6	10,7	11,2	10,3	10,7		11,1	25,2	4,1
Diplom/binationaler Abschluss ^(11,42)	4	100,0	50,0	50,0	1,3	7,2	7,5	7,0	7,5	7,0	5,2	24,3	
Bachelor	43	100,0	37,2		2,5	6,0	6,0	6,1	6,0		6,3	22,5	
LA/MS ^(11,30)	3	100,0	33,3		3,0	10,3	12,0	9,5	10,3		15,7	27,6	
LA/GY ^(11,30)	5	100,0	80,0		1,2	12,0	12,0	12,0	12,0		12,6	25,3	
LA/BS ^(11,34)	3	100,0	100,0			11,7	11,7		11,7		12,3	28,0	
Computational Engineering Master	12	100,0	16,7	100,0	2,1	6,6	8,0	6,3		6,6	7,4	27,1	
Computational Logic													
Master	12	91,6	9,0	9,0	1,9	5,0		5,3	3,0	5,3	3,3	26,5	8,3
Master/binationaler Abschluss ⁽⁴²⁾	6	100,0	50,0	100,0	2,1	8,0	5,3	4,6		5,0	5,0	26,9	
Geographie													
Diplom / Präsenzstudium ⁽¹¹⁾	77	98,7	50,0		2,2	13,9	13,7	14,0	13,9		15,6	27,8	1,3
LA/MS ^(11,30)	31	100,0	74,2		2,3	9,5	9,6	9,5	9,5		11,2	25,9	
LA/GY ^(11,30)	36	100,0	58,3		2,4	12,0	11,4	12,9	12,0		13,7	27,3	

- Hochschulabschlussprüfungen -

Fächergruppe/ Studiengang	Prüfungen insgesamt	davon % bestanden	Ø Studiendauer in Fachsemestern								ØHochschulsem.	Ø Alter	endgültig nicht bestanden in %	
			darunter % Frauen	% Ausländer	ØNote	gesamt	Frauen	Männer	Deutsche	Ausländer				
Informatik														
Diplom / Präsenzstudium	81	98,8	13,8	7,5	1,8	13,4	13,3	13,4	13,4	12,7	14,2	27,3	1,2 100,0	
Diplom/Fernstudium ⁽³⁾	1													
Bachelor	7	100,0			1,6	11,1		11,1	11,1		12,6	26,5		
LA/MS ^(11,34)	2	100,0				8,5		8,5	8,5		10,5	25,1		
LA/GY ^(11,30)	5	100,0	60,0		2,1	10,4	10,0	11,0	10,4		16,0	28,0		
LA/BS ^(11,34)	2	100,0	50,0			11,5	11,0	12,0	11,5		12,0	26,3		
Lebensmittelchemie Staatsprüfung	46	100,0	69,6	2,2	1,9	10,6	10,4	11,1	10,6	10,0	11,2	25,4		
Mathematik														
Diplom / Präsenzstudium	21	100,0	23,8		1,4	11,1	12,2	10,8	11,1		11,7	25,6		
LA/GS ⁽¹¹⁾	9	100,0	88,9		2,0	7,8	7,8	8,0	7,8		9,1	26,2		
LA/MS ^(11,30)	18	100,0	66,7		2,4	9,4	9,8	8,7	9,4		11,7	25,3		
LA/GY ^(11,30)	31	100,0	58,1		2,0	11,0	10,9	11,1	11,0		12,7	26,1		
LA/BS ^(11,34)	8	100,0	100,0			9,9	9,9		9,9		12,0	25,9		
Medieninformatik														
Diplom / Präsenzstudium	99	100,0	19,2	3,0	1,8	13,2	12,8	13,2	13,1	13,7	13,9	27,1		
Bachelor	5	100,0		60,0	1,9	9,8		9,8	11,5	8,7	10,0	24,9		
Molecular Bioengineering														
Master	17	100,0	58,8	58,8	1,6	4,1	4,1	4,0	4,1	4,0	7,1	26,6		
Master/binationaler Abschluss ⁽⁴²⁾	3	100,0	33,3	100,0	1,9	4,0	5,0	3,5		4,0	3,0	29,6		
Molekulare Biotechnologie														
Bachelor	28	100,0	71,4	7,1	2,0	6,5	6,4	6,6	6,3	9,0	6,8	25,0		
Nanobiophysics														
Master	7	100,0	71,4	85,7	2,1	4,0	4,0	4,0		4,0	4,8	26,6		
Physik														
Diplom / Präsenzstudium	78	100,0	9,0	1,3	1,6	11,9	11,4	11,9	11,8	14,0	12,4	26,0		
LA/MS ^(11,34)	2	100,0				11,5		11,5	11,5		14,5	27,0		
LA/GY ^(11,30)	5	100,0	40,0		2,0	10,2	10,5	10,0	10,2		12,0	25,9		
LA/BS ^(11,34)	3	100,0	33,3			11,3	11,0	11,5	11,3		13,3	28,6		

- Hochschulabschlussprüfungen -

Fächergruppe/ Studiengang	Prüfungen insgesamt	davon % bestanden	Ø Studiendauer in Fachsemestern								ØHochschulsem.	Ø Alter	endgültig nicht bestanden in %
			darunter % Frauen	% Ausländer	ØNote	gesamt	Frauen	Männer	Deutsche	Ausländer			
Technomathematik Diplom / Präsenzstudium	7	100,0	42,9		1,8	11,6	12,7	10,8	11,6		12,3	25,2	
Wirtschaftsmathematik Diplom / Präsenzstudium	24	100,0	54,2	8,3	1,9	12,5	12,7	12,3	12,4	13,5	13,3	26,2	
Humanmedizin, Gesundheitswissenschaften													
Medizin Staatsprüfung ⁽⁴⁷⁾	227	95,6	65,9	0,9	2,5	13,9	13,9	13,9	13,9	14,5	14,7	27,3	0,4
Zahnmedizin Staatsprüfung	52	100,0	61,5	3,8	2,0	12,0	11,8	12,2	11,9	14,0	13,1	27,4	
Agrar-, Forst- und Ernährungswissenschaften													
Forstwissenschaften Diplom / Präsenzstudium ⁽¹¹⁾	52	100,0	42,3		2,1	11,0	11,6	10,6	11,0		12,5	28,0	
Master ⁽⁴³⁾	3	100,0	66,7		1,7	3,0	3,0	3,0	3,0		13,3	26,1	
Bachelor	12	100,0	25,0		2,4	8,4	7,7	8,7	8,4		10,3	26,3	
Landschaftsarchitektur Diplom / Präsenzstudium	53	94,3	80,0	2,0	2,0	11,4	11,5	11,2	11,4	12,0	12,9	27,0	
Lebensmittel-/Ernährungs- und Hauswirt.wiss. LA/BS ⁽¹¹⁾	17	100,0	82,4	0,0	2,4	11,1	11,1	11,0	11,1		12,0	26,9	
Ingenieurwissenschaften													
Abfallwirtschaft u.Altlasten Diplom / Präsenzstudium ⁽¹¹⁾	17	100,0	58,8	5,9	1,9	10,3	10,2	10,4	10,3	10,0	12,5	26,3	
Master	4	100,0	50,0	100,0	2,5	5,5	4,5	6,5		5,5	8,0	28,5	
Bachelor ⁽⁴⁷⁾	2	100,0	100,0	50,0	2,4	7,5	7,5		8,0	7,0	9,0	24,4	
Architektur Diplom / Präsenzstudium	129	94,6	54,9	4,9	2,0	11,7	11,4	12,1	11,7	12,2	13,2	27,1	0,8
Diplom/binationaler Abschluss ⁽⁴²⁾	1	100,0	100,0		1,6	11,0	11,0		11,0		13,0	26,4	
Bauingenieurwesen Diplom / Präsenzstudium	39	97,4	23,7	5,3	2,4	11,9	12,0	11,9	11,9	12,5	12,8	26,9	2,6
Diplom/binationaler Abschluss ^(42,47)	10	100,0	30,0	60,0	2,3	9,6	10,7	9,1	11,5	8,3	7,9	25,2	
Diplom/Fernstudium	2	100,0			2,2	21,5		21,5	21,5		28,0	34,3	

- Hochschulabschlussprüfungen -

Fächergruppe/ Studiengang	Prüfungen insgesamt	davon % bestanden	Ø Studiendauer in Fachsemestern								ØHochschulsem.	Ø Alter	endgültig nicht bestanden in %
			darunter % Frauen	% Ausländer	ØNote	gesamt	Frauen	Männer	Deutsche	Ausländer			
Bautechnik LA/BS ⁽¹¹⁾	10	100,0	20,0		2,1	9,4	10,5	9,1	9,4		14,0	29,2	
Chemietechnik LA/BS ⁽¹¹⁾	3	100,0	33,3		1,6	11,3	11,0	11,5	11,3		11,7	28,6	
Elektrotechnik Diplom / Präsenzstudium ⁽⁴⁷⁾	122	98,4	14,2	20,0	2,2	11,8	12,0	11,8	11,7	12,5	12,4	26,8	1,6
Diplom/binationaler Abschluss ⁽⁴²⁾	1	100,0	100,0		1,2	9,0	9,0		9,0		13,0	26,4	
Master LA/BS ⁽¹¹⁾	2	100,0		50,0	1,2	5,0		5,0	4,0	6,0	6,0	27,4	
LA/BS ⁽¹¹⁾	2	100,0	50,0		2,4	12,0	12,0	12,0	12,0		15,0	28,1	
Farbtechnik u. Raumgestaltung LA/BS ^(11,34)	4	100,0	25,0			7,8	10,0	7,0	7,8		15,5	29,6	
Geodäsie Diplom / Präsenzstudium ⁽¹¹⁾	21	100,0	38,1		2,1	11,8	12,1	11,6	11,8		12,9	27,8	
Holztechnik LA/BS ⁽¹¹⁾	2	100,0	50,0		2,6	12,0	11,0	13,0	12,0		13,0	29,2	
Hydro Science and Engineering Master ⁽⁴⁷⁾	7	100,0	28,6	100,0	2,1	5,3	5,0	5,4		5,3	5,3	28,8	
Hydrologie Diplom / Präsenzstudium ^(11,47)	31	100,0	48,4		2,0	11,9	12,7	11,2	11,9		13,5	27,0	
Informationssystemtechnik Diplom / Präsenzstudium ⁽⁴⁷⁾	29	100,0	3,4	6,9	2,0	12,7	12,0	12,7	12,7	12,5	13,6	26,9	
Kartographie Diplom / Präsenzstudium ⁽¹¹⁾	15	100,0	73,3		1,8	14,1	14,1	14,2	14,1		15,2	27,5	
Maschinenbau Diplom / Präsenzstudium	253	100,0	9,9	3,6	1,9	12,7	12,7	12,8	12,7	13,1	13,1	26,7	
Diplom/binationaler Abschluss ⁽⁴²⁾	5	100,0	40,0	100,0	2,2	8,0	8,0	8,0		8,0	4,0	24,8	
Diplom/Fernstudium	1	100,0			2,0	27,0		27,0	27,0		27,0	37,4	
Mechatronik Diplom / Präsenzstudium	82	100,0	7,3	6,1	2,1	11,2	10,7	11,2	11,1	11,6	12,0	26,1	

- Hochschulabschlussprüfungen -

Fächergruppe/ Studiengang	Prüfungen insgesamt	davon % bestanden	Ø Studiendauer in Fachsemestern								ØHochschulsem.	Ø Alter	endgültig nicht bestanden in %
			darunter % Frauen	% Ausländer	ØNote	gesamt	Frauen	Männer	Deutsche	Ausländer			
Metall- und Maschinentechnik LA/BS ⁽¹¹⁾	8	100,0	50,0		2,6	11,8	10,8	12,8	11,8		15,1	29,6	
Umweltschutz u. Umwelttechnik LA/BS ^(11,34)	16	100,0	50,0			11,0	10,5	11,5	11,0		12,1	28,1	
Verarbeitungs- und Verfahrenstechnik Diplom / Präsenzstudium	11	100,0	36,4	9,1	1,8	13,9	13,5	14,1	13,7	16,0	15,0	27,8	
Verfahrenstechnik Diplom / Präsenzstudium	20	100,0	40,0	5,0	1,6	11,2	11,1	11,2	11,2	12,0	11,6	26,1	
Diplom/Fernstudium ⁽⁴⁷⁾	1	100,0	0,0	0,0	2,0	10,0		10,0	10,0		17,0	32,0	
Verkehrswissenschaften Diplom / Präsenzstudium	79	98,7	16,7		2,1	12,4	12,2	12,4	12,4		13,9	27,3	1,3
Wasserwirtschaft Diplom / Präsenzstudium ^(11,47)	30	100,0	63,3	20,0	2,3	11,6	11,7	11,4	11,3	12,8	13,2	26,5	
Werkstoffwissenschaft Diplom / Präsenzstudium	23	100,0	34,8		1,5	11,6	11,2	11,7	11,6		12,8	25,9	
Kunst, Kunstwissenschaft													
Kunsterziehung LA/GS ⁽¹¹⁾	10	100,0	90,0		1,8	8,4	8,7	6,0	8,4		10,6	28,0	
LA/MS ^(11,30)	5	100,0	80,0		2,0	11,6	11,2	13,0	11,6		13,4	27,1	
LA/GY ^(11,30)	47	100,0	91,5		2,0	11,7	11,8	10,2	11,7		13,6	26,6	
Kunstgeschichte Magister HF ⁽¹¹⁾	15	93,3	78,6		1,4	13,2	13,3	13,0	13,2		16,1	30,2	6,7
Bachelor ⁽⁴⁷⁾	33	100,0	93,9		1,8	6,2	6,2	7,0	6,2		7,1	24,4	
Musik LA/GS (11)	7	100,0	100,0		2,0	8,0	8,0		8,0		8,7	23,8	
Musikwissenschaft Magister HF ⁽¹¹⁾	8	87,5	71,4		1,5	12,6	12,6	12,5	12,6		14,7	28,2	12,5
Bachelor	9	100,0	66,7		1,8	6,0	6,0	6,0	6,0		7,1	23,4	

- Hochschulabschlussprüfungen -

Fächergruppe/ Studiengang	Prüfungen insgesamt	davon % bestanden	Ø Studiendauer in Fachsemestern								ØHochschulsem.	Ø Alter	endgültig nicht bestanden in %
			darunter % Frauen	% Ausländer	ØNote	gesamt	Frauen	Männer	Deutsche	Ausländer			
2. Sonstige Hochschulabschlussprüfungen													
Sprach- und Kulturwissenschaften													
Berufl.Bildung/Berufl.Erwachsenenbild. Zertifikat/Zusatz/berufsbegl. (34)	8	100,0	62,5	12,5		6,9	7,6	5,7	7,3	4,0	11,8	40,3	
Berufs- u. Erwachsenenpäd. in d. int. Entw.arbeit Master	100	100,0	69,0	100,0	2,4	5,0	5,0	4,9		5,0	3,1	25,9	
Berufspädagogik Diplomverleihung an BSL ^(20,21,34,47)	81	100,0	74,1									28,4	
Deutsch als Zweitsprache LA/GY/ErwP ⁽¹¹⁾	7	100,0	100,0		1,7	8,0	8,0		8,0		14,4	26,5	
LA/BS/ErwP ⁽¹¹⁾	1	100,0	100,0		1,5	8,0	8,0		8,0		11,0	25,1	
Englisch LA/GY/ErwP ⁽¹¹⁾	1	100,0	100,0		2,5	7,0	7,0		7,0		20,0	45,5	
Ethik/Philosophie LA/MS/ErwP ⁽¹¹⁾	2	100,0	100,0		2,8	6,0	6,0		6,0		11,0	23,7	
LA/GY/ErwP ⁽¹¹⁾	2	100,0	50,0		1,5	6,5	7,0	6,0	6,5		16,0	28,9	
Higher Education and Management Master/Weiterbildung	10	100,0	50,0	100,0	2,0	4,0	4,0	4,0		4,0	0,0	25,6	
Italienisch LA/GY/ErwP ⁽¹¹⁾	1	100,0	100,0		1,0	9,0	9,0		9,0		14,0	26,1	
Russisch LA/GY/ErwP ⁽¹¹⁾	1	100,0	100,0		3,0	12,0	12,0		12,0		17,0	28,7	
Spanisch LA/GY/ErwP ⁽¹¹⁾	2	100,0	100,0		1,5	11,5	11,5		11,5		22,0	35,3	
Vocational Education and Personal Capacity Building Master/Aufbau	1	100,0		100,0	2,0	4,0		4,0		4,0	4,0	28,0	
Rechts-, Wirtschafts- und Sozialwissenschaften													
Gemeins.Rechtsraum Europa Legum Magister/postgradual ⁽³⁴⁾	19	100,0	57,9	94,7		2,3	2,3	2,4	2,0	2,3	3,1	28,5	

- Hochschulabschlussprüfungen -

Fächergruppe/ Studiengang	Prüfungen insgesamt	davon % bestanden	Ø Studiendauer in Fachsemestern										endgültig nicht bestanden in %
			darunter % Frauen	% Ausländer	ØNote	gesamt	Frauen	Männer	Deutsche	Ausländer	ØHochschulsem.	Ø Alter	
Gemeinschaftskunde/ Rechtserziehung/ Wirtschaft LA/GY/ErwP ⁽¹¹⁾	1	100,0			1,5	7,0		7,0	7,0		13,0	26,2	
Intell. Property Law Magister/Aufbau ^(34,47)	19	100,0	47,4	21,1		2,0	2,0	2,0	2,0	2,0	9,2	27,7	
Internat. Management Diplom/Aufbau	8	100,0	75,0	100,0	2,5	8,1	7,8	9,0		8,1	10,8	29,6	
Wirtschaft und Recht Master/Aufbau ⁽⁴⁷⁾	13	100,0	38,5		2,2	4,4	4,2	4,5	4,4		12,3	27,2	
Wirtschaftswissenschaften Diplom/Aufbau ^(11,47)	2	100,0			3,0	9,5		9,5	9,5		22,0	31,1	
Mathematik, Naturwissenschaften													
Astronomie LA/GY/ErwP ⁽¹¹⁾	4	100,0	50,0		1,5	6,0	7,0	5,0	6,0		12,0	25,9	
Informatik LA/GY/ErwP ⁽¹¹⁾	1	100,0	100,0		2,5	8,0	8,0		8,0		25,0	38,7	
Lebensmittelchemie Diplomverleihung ^(20,46)	46	100,0	69,6	2,2	1,9							25,4	
Softwaretechnik Diplom/Zusatz	3	100,0	66,7	33,3	2,3	8,7	9,0	8,0	9,0	8,0	16,7	32,6	
Humanmedizin, Gesundheitswissenschaften													
Medical Radiation Sciences Master/Aufbau	3	100,0	33,3	33,3	1,8	4,0	4,0	4,0	4,0	4,0	9,0	30,7	
Public Health Magister/Aufbau	9	100,0	44,4	22,2	1,9	7,6	9,2	6,2	7,0	9,5	14,4	34,3	
Agrar-, Forst- und Ernährungswissenschaften													
Holztechnik u. Holzwirtschaft Master/Aufbau	4	100,0	25,0	0,0	1,7	5,8	5,0	6,0	5,8		16,2	30,5	
Tropical Forestry and Management Master/Aufbau	13	100,0	46,2	92,3	1,7	4,3	4,7	4,0	6,0	4,2	5,3	30,5	

- Hochschulabschlussprüfungen -

Fächergruppe/ Studiengang	Prüfungen insgesamt	davon % bestanden	Ø Studiendauer in Fachsemestern								ØHochschulsem.	Ø Alter	endgültig nicht bestanden in %
			darunter % Frauen	% Ausländer	ØNote	gesamt	Frauen	Männer	Deutsche	Ausländer			
Umweltschutz/Raumordnung Diplom/Aufbau	18	100,0	77,8	5,6	1,9	8,7	8,9	8,2	8,8	7,0	19,6	31,6	
Ingenieurwissenschaften													
Bauingenieurwesen Diplom/Aufbau/Fernstudium	2	100,0			2,7	11,5		11,5	11,5		19,5	34,8	
Denkmalpflege und Stadtentwicklung Master/Aufbau	7	100,0	85,7	14,3	1,9	4,9	4,7	6,0	4,7	6,0	14,9	30,2	
Hydro Science and Engineering Master/Aufbau	3	100,0	33,3	33,3	1,8	7,0	8,0	6,5	8,5	4,0	15,3	32,5	
Maschinenbau Diplom/Aufbau/Präsenzstudium	1	100,0			2,0	8,0		8,0	8,0		20,0	30,8	
Maschinenbau Diplom/Aufbau/Fernstudium	11	100,0		9,1	1,6	14,7		14,7	14,6	16,0	20,0	35,9	
Rehabilitation Engineering Master/Aufbau	5	100,0	20,0	80,0	1,8	5,2	5,0	5,2	5,0	5,2	7,2	30,4	
Textil- und Konfektionstechnik Master/Aufbau	5	100,0	20,0	100,0	2,4	5,2	5,0	5,2		5,2	5,2	29,8	
Umwelttechnik Diplom/Aufbau	1	100,0			1,0	6,0		6,0	6,0		16,0	28,8	
Verarbeitungs- und Verfahrenstechnik Diplom/Aufbau	3	100,0	33,3		2,0	9,0	10,0	8,5	9,0		12,0	28,4	
Verarbeitungs- und Verfahrenstechnik Diplom/Aufbau/Fernstudium	2	100,0	50,0		1,5	8,0	8,0	8,0	8,0		17,0	28,7	

- Promotionen -

Fächergruppe/ Studiengang	Prüfungen insgesamt	davon % bestanden	Ø Studiendauer in Fachsemestern								ØHochschulsem.	Ø Alter	endgültig nicht bestanden in %
			darunter % Frauen	% Ausländer	ØNote	gesamt	Frauen	Männer	Deutsche	Ausländer			
Sprach- und Kulturwissenschaften													
Allgemeine Sprachwissenschaft im Graduierten- oder Promotionsstudium ⁽⁴⁰⁾	1	100,0	100,0		1,0	14,0	14,0		14,0		25,0	30,0	
Anglistik:Sprachwissenschaft/Mediävistik im Graduierten- oder Promotionsstudium ⁽⁴⁰⁾	1	100,0			1,0	12,0		12,0	12,0		27,0	32,0	
Berufspädagogik außerhalb eines Graduiertenstudiums ⁽²⁰⁾	8	100,0	50,0	25,0	1,1							36,4	
Erziehungswissenschaft / Pädagogik außerhalb eines Graduiertenstudiums ⁽²⁰⁾	1	100,0			1,0							61,0	
Germanistik/Literaturwissenschaft im Graduierten- oder Promotionsstudium ⁽⁴⁰⁾	1	100,0			1,0	14,0		14,0	14,0		25,0	32,0	
Gräzistik im Graduierten- oder Promotionsstudium ⁽⁴⁰⁾	1	100,0			1,0	3,0		3,0	3,0		13,0	30,0	
Mittelalterl. Geschichte außerhalb eines Graduiertenstudiums ⁽²⁰⁾	1	100,0	100,0		1,0							32,0	
Neuere/Neueste Geschichte im Graduierten- oder Promotionsstudium	4	100,0	25,0		1,0	9,8	7,0	10,7	9,8		23,5	35,0	
außerhalb eines Graduiertenstudiums ⁽²⁰⁾	2	100,0	100,0		1,0							32,0	
Philosophie im Graduierten- oder Promotionsstudium	3	100,0	33,3		1,0	12,7	7,0	15,5	12,7		26,7	35,0	
Psychologie im Graduierten- oder Promotionsstudium	2	100,0	100,0		1,5	9,0	9,0		9,0		21,0	30,5	
außerhalb eines Graduiertenstudiums ⁽²⁰⁾	6	100,0	50,0		1,2							33,3	
Slavistik/ Sprachwissenschaft im Graduierten- oder Promotionsstudium ⁽⁴⁰⁾	1	100,0	100,0		1,0	17,0	17,0		17,0		31,0	34,0	

- Promotionen -

Fächergruppe/ Studiengang	Prüfungen insgesamt	davon % bestanden	Ø Studiendauer in Fachsemestern								ØHochschulsem.	Ø Alter	endgültig nicht bestanden in %
			darunter % Frauen	% Ausländer	ØNote	gesamt	Frauen	Männer	Deutsche	Ausländer			
Rechts-, Wirtschafts- und Sozialwissenschaften													
Betriebswirtschaftslehre außerhalb eines Graduiertenstudiums ⁽²⁰⁾	1	100,0	100,0	100,0	2,0							35,0	
Erziehungswissenschaft / Sozialpädagogik außerhalb eines Graduiertenstudiums ⁽²⁰⁾	1	100,0	100,0		1,0							34,0	
Politikwissenschaft im Graduierten- oder Promotionsstudium außerhalb eines Graduiertenstudiums ⁽²⁰⁾	1 3	100,0 100,0			1,0 1,3	5,0		5,0	5,0		21,0	31,0 37,0	
Rechtswissenschaft im Graduierten- oder Promotionsstudium außerhalb eines Graduiertenstudiums ⁽²⁰⁾	4 18	100,0 100,0	50,0 33,3		1,2 1,2	9,5	8,5	10,5	9,5		22,0	33,2 34,3	
Soziologie außerhalb eines Graduiertenstudiums ⁽²⁰⁾	2	100,0	100,0		1,0							34,0	
Verkehrswirtschaft im Graduierten- oder Promotionsstudium	1	100,0	0,0		2,0	3,0		3,0	3,0		15,0	31,0	
Wirtschaftswissenschaften außerhalb eines Graduiertenstudiums ^(20,48)	19	100,0	15,8	21,1	1,2							32,8	
Mathematik, Naturwissenschaften													
Biologie im Graduierten- oder Promotionsstudium außerhalb eines Graduiertenstudiums ⁽²⁰⁾	33 10	100,0 100,0	54,5 60,0	42,4 20,0	1,2 1,3	8,2	8,2	8,3	8,2	8,2	14,8	29,9 32,8	
Chemie im Graduierten- oder Promotionsstudium außerhalb eines Graduiertenstudiums ⁽²⁰⁾	29 15	100,0 100,0	44,8 73,3	41,4 13,3	1,3 1,3	8,0	7,8	8,1	7,6	8,5	14,7	30,6 30,0	
Geographie außerhalb eines Graduiertenstudiums ⁽²⁰⁾	2	100,0			2,0							33,5	

- Promotionen -

Fächergruppe/ Studiengang	Prüfungen insgesamt	davon % bestanden	Ø Studiendauer in Fachsemestern								ØHochschulsem.	Ø Alter	endgültig nicht bestanden in %	
			darunter % Frauen	% Ausländer	ØNote	gesamt	Frauen	Männer	Deutsche	Ausländer				
Informatik														
im Graduierten- oder Promotionsstudium	6	100,0		33,3	1,2	7,0		7,0	9,0	3,0	15,5	29,7		
außerhalb eines Graduiertenstudiums ⁽²⁰⁾	25	100,0	16,0	12,0	1,1							32,0		
Interdisz. Studien (Schwerpunkt Gesundheitswiss.)														
im Graduierten- oder Promotionsstudium	1	100,0	100,0		1,0	9,0	9,0		9,0		9,0	29,0		
außerhalb eines Graduiertenstudiums ⁽²⁰⁾	33	100,0	66,7	9,1	1,4							34,8		
Lebensmittelchemie														
im Graduierten- oder Promotionsstudium	2	100,0	100,0		1,0	8,0	8,0		8,0		18,5	28,5		
außerhalb eines Graduiertenstudiums ⁽²⁰⁾	5	100,0	40,0		1,0							31,8		
Mathematik														
im Graduierten- oder Promotionsstudium	4	100,0	25,0		1,2	6,5	4,0	7,3	6,5		22,2	31,3		
außerhalb eines Graduiertenstudiums ⁽²⁰⁾	2	100,0		50,0	1,0							30,5		
Meteorologie														
außerhalb eines Graduiertenstudiums ⁽²⁰⁾	1	100,0			1,0							35,0		
Physik														
im Graduierten- oder Promotionsstudium	21	100,0	9,5	28,6	1,1	8,4	8,0	8,5	8,7	7,7	16,8	30,4		
außerhalb eines Graduiertenstudiums ⁽²⁰⁾	11	100,0	9,1		1,4							31,7		
Humanmedizin, Gesundheitswissenschaften														
Medizin														
im Graduierten- oder Promotionsstudium	3	100,0	33,3	33,3	1,7	2,7	3,0	2,5	2,0	4,0	15,0	30,0		
außerhalb eines Graduiertenstudiums ⁽²⁰⁾	131	100,0	58,8	3,1	1,5							31,6		
Zahnmedizin														
außerhalb eines Graduiertenstudiums ⁽²⁰⁾	22	100,0	50,0		1,5							32,2		
Agrar-, Forst- und Ernährungswissenschaften														
Forstwissenschaften														
außerhalb eines Graduiertenstudiums ⁽²⁰⁾	5	100,0	60,0		1,0							31,4		
Landschaftsarchitektur														
im Graduierten- oder Promotionsstudium	1	100,0	100,0		1,0	10,0	10,0		10,0		23,0	31,0		

- Promotionen -

Fächergruppe/ Studiengang	Prüfungen insgesamt	davon % bestanden	Ø Studiendauer in Fachsemestern								ØHochschulsem.	Ø Alter	endgültig nicht bestanden in %
			darunter % Frauen	% Ausländer	ØNote	gesamt	Frauen	Männer	Deutsche	Ausländer			
Tropische Waldwirtschaft außerhalb eines Graduiertenstudiums ⁽²⁰⁾	4	100,0		75,0	1,5							38,8	
Ingenieurwissenschaften													
Abfallwirtschaft u.Altlasten außerhalb eines Graduiertenstudiums ⁽²⁰⁾	3	100,0	66,7		1,3							39,3	
Architektur im Graduierten- oder Promotionsstudium außerhalb eines Graduiertenstudiums ⁽²⁰⁾	1 5	100,0 100,0		100,0	1,0 1,4	7,0		7,0		7,0	8,0	29,0 37,4	
Bauingenieurwesen im Graduierten- oder Promotionsstudium außerhalb eines Graduiertenstudiums ⁽²⁰⁾	2 7	100,0 100,0	100,0 28,6	100,0	2,0 1,3	10,0	10,0			10,0	12,0	36,0 35,9	
Elektrotechnik im Graduierten- oder Promotionsstudium außerhalb eines Graduiertenstudiums ⁽²⁰⁾	6 28	100,0 100,0		50,0 17,9	1,2 1,2	5,0		5,0	5,0	5,0	8,7	31,8 32,5	
Geodäsie im Graduierten- oder Promotionsstudium außerhalb eines Graduiertenstudiums ⁽²⁰⁾	2 4	100,0 100,0			1,0 1,0	9,0		9,0	9,0		18,5	30,0 31,5	
Hydrologie außerhalb eines Graduiertenstudiums ⁽²⁰⁾	1	100,0			1,0							36,0	
Kartographie außerhalb eines Graduiertenstudiums ⁽²⁰⁾	1	100,0			1,0							32,0	
Maschinenbau im Graduierten- oder Promotionsstudium außerhalb eines Graduiertenstudiums ⁽²⁰⁾	8 25	100,0 100,0	12,5 12,0	50,0 16,0	1,5 1,1	9,1	10,0	9,0	7,5	10,8	13,4	34,0 35,6	
Verarbeitungs- und Verfahrenstechnik im Graduierten- oder Promotionsstudium außerhalb eines Graduiertenstudiums ⁽²⁰⁾	1 3	100,0 100,0			1,0 1,3	9,0		9,0	9,0		24,0	33,0 36,3	

- Promotionen -

Fächergruppe/ Studiengang	Prüfungen insgesamt	davon % bestanden	Ø Studiendauer in Fachsemestern								ØHochschulsem.	Ø Alter	endgültig nicht bestanden in %
			darunter % Frauen	% Ausländer	ØNote	gesamt	Frauen	Männer	Deutsche	Ausländer			
Verfahrenstechnik außerhalb eines Graduiertenstudiums ⁽²⁰⁾	5	100,0	40,0		1,0							33,6	
Verkehrswesen im Graduierten- oder Promotionsstudium außerhalb eines Graduiertenstudiums ⁽²⁰⁾	1 7	100,0 100,0		100,0 28,6	3,0 1,4	9,0		9,0		9,0	9,0	33,0 30,9	
Wasserwirtschaft im Graduierten- oder Promotionsstudium außerhalb eines Graduiertenstudiums ⁽²⁰⁾	1 5	100,0 100,0	100,0 20,0		1,0 1,6	7,0	7,0		7,0		21,0	28,0 34,8	
Werkstoffwissenschaft im Graduierten- oder Promotionsstudium außerhalb eines Graduiertenstudiums ⁽²⁰⁾	12 9	100,0 100,0	41,7	50,0 33,3	1,2 1,7	8,2	10,0	6,9	8,8	7,5	16,3	31,7 31,8	
Kunst, Kunstwissenschaft													
Kunsterziehung außerhalb eines Graduiertenstudiums ⁽²⁰⁾	1	100,0	100,0		1,0							34,0	
Kunstgeschichte im Graduierten- oder Promotionsstudium außerhalb eines Graduiertenstudiums ⁽²⁰⁾	3 3	100,0 100,0	66,7 100,0		1,0 1,0	13,0	15,0	9,0	13,0		23,0	33,7 34,0	
Musikwissenschaft im Graduierten- oder Promotionsstudium	1	100,0	100,0		1,0	13,0	13,0		13,0		27,0	35,0	

Studiengang	Fakultät/ Fachricht.	Prüfungen bestanden	darunter		Anteil der Zwischenprüfungen in % in den Fachsemestern (FS)				Durchschnitt Fachsem.
			% Frauen	% Ausl.	bis zum 3. FS	im 4. FS	im 5. FS	im 6.FS u.spät.	
Abfallwirtschaft u.Altlasten	FGH/W								
Diplom / Präsenzstudium ⁽¹¹⁾		4	25,0	25,0			25,0	75,0	6,0
Bachelor		3	33,3			100,0		5,0	
Allgemeine Sprachwissenschaft	SLK								
Magister NF ⁽¹¹⁾		1	100,0		100,0				3,0
Angewandte Linguistik	SLK								
Magister HF ^(11,47)		3		33,3				100,0	8,7
Anglistik:Kultur- u.Literaturwiss.	SLK								
Magister NF ⁽¹¹⁾		2	100,0					100,0	8,5
Architektur	A								
Diplom / Präsenzstudium		42	59,5	9,5		11,9	71,4	16,7	5,4
Bauingenieurwesen	BIW								
Diplom / Präsenzstudium ⁽⁴⁷⁾		82	31,7	3,7	41,5	40,2	8,5	9,8	3,9
Diplom/Fernstudium		2					100,0	6,5	
Bautechnik	EW								
LA/BS ^(11,47)		5	40,0			80,0		20,0	4,6
Betriebswirtschaftslehre	WW								
Diplom / Präsenzstudium ⁽¹¹⁾		51	54,9	5,9		2,0	70,6	27,5	5,4
Biologie	MN/B								
Diplom / Präsenzstudium ⁽¹¹⁾		14	78,6				50,0	50,0	5,9
Chemie	MN/CL								
Diplom / Präsenzstudium ⁽¹¹⁾		2						100,0	10,5
Bachelor ⁽³⁴⁾		66	36,4	3,0		84,8	6,1	9,1	4,2
LA/MS ⁽¹¹⁾		1						100,0	6,0
LA/GY ^(11,47)		7	28,6				14,3	85,7	7,0
LA/BS ^(11,47)	2	50,0			50,0	50,0		4,5	
Chemie-Ingenieurwesen	FakÜb								
Diplom / Präsenzstudium ⁽⁴⁷⁾		46	34,8	2,2		52,2	26,1	21,7	4,8
Deutsch	SLK								
LA/GS ⁽¹¹⁾		15	93,3			13,3	46,7	40,0	7,2
LA/MS ⁽¹¹⁾		5	80,0				60,0	40,0	5,6
LA/GY ⁽¹¹⁾		51	78,4			17,6	43,1	39,2	5,4
LA/BS ⁽¹¹⁾		5	80,0			40,0	60,0	4,6	

Studiengang	Fakultät/ Fachricht.	Prüfungen bestanden	darunter		Anteil der Zwischenprüfungen in % in den Fachsemestern (FS)				Durchschnitt Fachsem.
			% Frauen	% Ausl.	bis zum 3. FS	im 4. FS	im 5. FS	im 6.FS u.spät.	
Elektrotechnik Diplom / Präsenzstudium ⁽⁴⁷⁾	Eul	91	12,1	7,7		51,6	19,8	28,6	5,1
Englisch LA/GS ⁽¹¹⁾	SLK	7	100,0			57,1	42,9		4,4
LA/MS ⁽¹¹⁾		3	100,0		33,3	66,7			3,7
LA/GY ⁽¹¹⁾		43	74,4		2,3	32,6	32,6	32,6	5,4
LA/BS ⁽¹¹⁾		1	100,0				100,0		5,0
Erziehungswissenschaft Magister HF ⁽¹¹⁾	EW	1	100,0	100,0				100,0	10,0
Magister NF ⁽¹¹⁾		2	50,0					100,0	12,0
Erziehungswissenschaft / Sozialpädagogik Diplom / Präsenzstudium	EW	32	90,6	9,4		40,6	40,6	18,8	5,0
Erziehungswissenschaftlicher Bereich LA/GS ^(11,13,29,47)	EW	108	85,2		3,7	8,3	58,3	29,6	5,2
LA/GS ^(11,13,29)		16	62,5		12,5	37,5	43,8	6,2	4,5
LA/GY ^(11,13,29)		133	63,2		5,3	32,3	32,3	30,1	5,3
LA/BS ^(11,13,29,47)		28	71,4		10,7	21,4	17,9	50,0	5,4
Ethik/Philosophie LA/GS ⁽¹¹⁾	PhF	4	100,0			75,0		25,0	6,0
LA/MS ⁽¹¹⁾		11	81,8			45,5	18,2	36,4	5,5
LA/GY ⁽¹¹⁾		20	80,0	5,0	5,0	65,0	10,0	20,0	4,6
LA/BS ⁽¹¹⁾		16	75,0			56,2	43,8		4,4
Evangelische Religion LA/GS ⁽¹¹⁾	PhF	3	100,0		33,3	66,7			3,7
LA/MS ⁽¹¹⁾		1	100,0		0,0		100,0		5,0
LA/GY ⁽¹¹⁾		13	69,2		15,4	46,2	30,8	7,7	4,4
LA/BS ⁽¹¹⁾		5	100,0		20,0	40,0	40,0		4,2
Evangelische Theologie Bachelor	PhF	1				100,0			4,0
Farbtechnik u. Raumgestaltung LA/BS ^(11,47)	EW	7	71,4		14,3		14,3	71,4	6,3

Studiengang	Fakultät/ Fachricht.	Prüfungen bestanden	darunter		Anteil der Zwischenprüfungen in % in den Fachsemestern (FS)				Durchschnitt Fachsem.
			% Frauen	% Ausl.	bis zum 3. FS	im 4. FS	im 5. FS	im 6.FS u.spät.	
Forstwissenschaften Diplom / Präsenzstudium ⁽¹¹⁾	FGH/F	2						100,0	7,0
Französisch LA/GY ⁽¹¹⁾	SLK	22	86,4			40,9	31,8	27,3	5,2
Gemeinschaftskunde/ Rechtserziehung/ Wirtschaft LA/GY ⁽¹¹⁾	PhF	1						100,0	7,0
Geodäsie Diplom / Präsenzstudium ⁽¹¹⁾	FGH/G	24	29,2			8,3	45,8	45,8	5,7
Geographie Diplom / Präsenzstudium ^(11,47)	FGH/G	71	42,3	1,4			38,0	62,0	6,5
LA/MS ⁽¹¹⁾		9	66,7				33,3	66,7	6,6
LA/GY ⁽¹¹⁾		13	53,8				61,5	38,5	5,9
Germanistik/Deutsch als Fremdsprache Magister HF ⁽¹¹⁾	SLK	2	50,0	100,0				100,0	8,0
Magister NF ⁽¹¹⁾		1		100,0				100,0	8,0
Germanistik/Literaturwissenschaft Magister NF ⁽¹¹⁾	SLK	1	100,0					100,0	6,0
Germanistik/Sprachwissenschaft Magister HF ⁽¹¹⁾	SLK	1	100,0					100,0	8,0
Geschichte Bachelor ⁽⁴⁷⁾	PhF	6	83,3				33,3	66,7	6,0
LA/MS ⁽¹¹⁾		15	53,3			13,3	73,3	13,3	5,4
LA/GY ⁽¹¹⁾		36	58,3	2,8		52,8	38,9	8,3	4,6
LA/BS ⁽¹¹⁾		1	100,0				100,0		5,0
Gesundheit u. Pflege LA/BS ⁽¹¹⁾	EW	3	100,0			33,3	33,3	33,3	3,7
Griechisch LA/GY ⁽¹¹⁾	SLK	1						100,0	8,0
Grundschuldidaktik LA/GS ⁽¹¹⁾	EW	105	84,8			2,9	7,6	64,8	24,8
Holztechnik LA/BS ⁽¹¹⁾	EW	1						100,0	8,0

Studiengang	Fakultät/ Fachricht.	Prüfungen bestanden	darunter		Anteil der Zwischenprüfungen in % in den Fachsemestern (FS)				Durchschnitt Fachsem.
			% Frauen	% Ausl.	bis zum 3. FS	im 4. FS	im 5. FS	im 6.FS u.spät.	
Hydrologie Diplom / Präsenzstudium ⁽¹¹⁾	FGH/W	17	47,1			5,9	64,7	29,4	5,4
Informatik Diplom / Präsenzstudium	Inf	61	1,6	6,6		23,0	29,5	47,5	5,7
LA/MS ⁽¹¹⁾		1						100,0	7,0
LA/GY ⁽¹¹⁾		10	40,0					50,0	6,5
LA/BS ⁽¹¹⁾		5	20,0					40,0	6,2
LA/MS/ErwP/BBW ⁽¹¹⁾		4	75,0			100,0		60,0	4,0
LA/GY/ErwP/BBW ⁽¹¹⁾		2			100,0				3,0
Informationssystemtechnik Diplom / Präsenzstudium	FakÜb	26	3,8	11,5		38,5	34,6	26,9	5,2
Bachelor		2		50,0		50,0	50,0		4,5
Italienisch LA/GY ⁽¹¹⁾	SLK	1	100,0				100,0		5,0
Kartographie Diplom / Präsenzstudium ⁽¹¹⁾	FGH/G	18	61,1			72,2	22,2	5,6	4,3
Katholische Religion LA/GS ⁽¹¹⁾	PhF	4	75,0				25,0	75,0	5,8
LA/GY ⁽¹¹⁾		2	50,0			50,0	50,0		4,5
LA/BS ⁽¹¹⁾		1	0,0					100,0	8,0
Katholische Theologie im interdisziplinären Kontext Bachelor	PhF	1	100,0				100,0		5,0
Kunsterziehung LA/GS ⁽¹¹⁾	PhF	5	100,0		20,0	60,0	20,0		4,0
LA/MS ⁽¹¹⁾		2	100,0			100,0			4,0
LA/GY ⁽¹¹⁾		13	84,6			76,9	23,1		4,2
Kunstgeschichte Magister HF ⁽¹¹⁾	PhF	3	100,0	33,3				100,0	6,7
Magister NF ⁽¹¹⁾		2	100,0	50,0			50,0	50,0	7,5
Bachelor ⁽⁴⁷⁾		18	72,2		44,4	5,6	27,8	22,2	4,5
Landschaftsarchitektur Diplom / Präsenzstudium	A	25	76,0			72,0	16,0	12,0	4,4

Studiengang	Fakultät/ Fachricht.	Prüfungen bestanden	darunter		Anteil der Zwischenprüfungen in % in den Fachsemestern (FS)				Durchschnitt Fachsem.
			% Frauen	% Ausl.	bis zum 3. FS	im 4. FS	im 5. FS	im 6.FS u.spät.	
Latein LA/GY ⁽¹¹⁾	SLK	23	69,6			13,0	26,1	60,9	6,0
Latinistik Magister HF ⁽¹¹⁾	SLK	1	100,0					100,0	8,0
Lebensmittel-/Ernährungs- und Hauswirt.wiss. LA/BS ^(11,47)	EW	21	71,4		4,8		23,8	71,4	6,0
Lebensmittelchemie Staatsprüfung	MN/CL	45	71,1			62,2	11,1	26,7	4,7
Maschinenbau Diplom / Präsenzstudium ⁽⁴⁷⁾ Diplom/Fernstudium	MW	330 2	9,1 50,0	2,7	0,3	50,3	25,2	24,2 100,0	4,9 10,0
Mathematik Diplom / Präsenzstudium LA/MS ⁽¹¹⁾ LA/GY ⁽¹¹⁾ LA/BS ⁽¹¹⁾	MN/M	16 3 18 1	31,2 100,0 38,9 100,0	12,5		68,8	12,5 33,3 22,2	18,8 66,7 77,8 100,0	4,6 7,3 6,6 8,0
Mechatronik Diplom / Präsenzstudium ⁽⁴⁷⁾	FakÜb	77	9,1	6,5		36,4	33,8	29,9	5,1
Medienforschung, Medienpraxis Bachelor	PhF	1	100,0				100,0		5,0
Medieninformatik Diplom / Präsenzstudium	Inf	64	32,8	6,2		18,8	17,2	64,1	6,2
Medizin Ärztliche Vorprüfung	MF	197	71,1	2,5		75,1	12,7	12,2	4,4
Metall- und Maschinentechnik LA/BS ^(11,47)	EW	1						100,0	8,0
Mittelalterl. Geschichte Magister HF ⁽¹¹⁾	PhF	1	100,0					100,0	9,0
Molekulare Biotechnologie Bachelor ⁽³⁴⁾	MN/B	23	69,6	4,3	78,3	17,4		4,3	3,3
Musikwissenschaft Magister NF ⁽¹¹⁾ Bachelor	PhF	1 1	100,0 100,0					100,0	11,0 5,0

Studiengang	Fakultät/ Fachricht.	Prüfungen bestanden	darunter		Anteil der Zwischenprüfungen in % in den Fachsemestern (FS)				Durchschnitt Fachsem.	
			% Frauen	% Ausl.	bis zum 3. FS	im 4. FS	im 5. FS	im 6.FS u.spät.		
Neuere/Neueste Geschichte Magister HF ⁽¹¹⁾	PhF	3	33,3					100,0	9,3	
Philosophie Magister HF ⁽¹¹⁾	PhF	3	66,7					100,0	8,0	
Magister NF ⁽¹¹⁾		1	100,0			100,0			4,0	
Bachelor ⁽⁴⁷⁾		19	47,4			68,4	26,3	5,3	4,4	
Physik Diplom / Präsenzstudium	MN/Ph	97	14,4	2,1	2,1	67,0	19,6	11,3	4,6	
LA/MS ⁽¹¹⁾		1						100,0	6,0	
LA/GY ⁽¹¹⁾		14	28,6				7,1	14,3	78,6	6,5
LA/BS ⁽¹¹⁾		1						100,0	9,0	
Politikwissenschaft Magister HF ⁽¹¹⁾	PhF	1					100,0		5,0	
Magister NF ⁽¹¹⁾		1	100,0					100,0	9,0	
Bachelor		9	66,7			33,3	33,3	33,3	4,0	
Psychologie Diplom / Präsenzstudium	MN/Ps	124	83,1	1,6	12,9	66,9	18,5	1,6	4,1	
Romanistik/Literaturwissenschaft Magister HF ⁽¹¹⁾	SLK	1	100,0					100,0	10,0	
Magister NF ⁽¹¹⁾		3	100,0	66,7				100,0	9,3	
Romanistik/Sprachwissenschaft Magister HF ⁽¹¹⁾	SLK	6	83,3	66,7				100,0	7,7	
Magister NF ⁽¹¹⁾		3	66,7	66,7				33,3	66,7	8,7
Russisch LA/MS ⁽¹¹⁾	SLK	1	100,0				100,0		5,0	
LA/GY ⁽¹¹⁾		6	83,3				16,7	50,0	33,3	5,5
Slavistik Magister HF ⁽¹¹⁾	SLK	2	100,0	100,0				100,0	6,5	
Magister NF ^(11,47)		2	100,0					100,0	7,5	
Sozialpädagogik LA/BS ⁽¹¹⁾	EW	7	57,1		28,6	57,1	14,3	0,0	3,9	

Studiengang	Fakultät/ Fachricht.	Prüfungen bestanden	darunter		Anteil der Zwischenprüfungen in % in den Fachsemestern (FS)				Durchschnitt Fachsem.
			% Frauen	% Ausl.	bis zum 3. FS	im 4. FS	im 5. FS	im 6.FS u.spät.	
Soziologie	PhF								
Diplom / Präsenzstudium		32	65,6				28,1	37,5	34,4
Bachelor ⁽⁴⁷⁾		24	70,8		16,7	70,8	8,3	4,2	3,9
Spanisch	SLK								
LA/GY ⁽¹¹⁾		32	81,2	3,1	9,4	28,1	40,6	21,9	5,0
Technomathematik	MN/M								
Diplom / Präsenzstudium		15	26,7				73,3		26,7
Umweltschutz u. Umwelttechnik	EW								
LA/BS ⁽¹¹⁾		4	100,0				25,0		75,0
Verfahrenstechnik	MW								
Diplom / Präsenzstudium ⁽⁴⁷⁾		45	46,7	2,2			51,1	22,2	26,7
Verkehrsingenieurwesen	VW								
Diplom / Präsenzstudium		129	14,7	4,7		1,6	35,7	24,0	38,8
Verkehrswirtschaft	VW								
Diplom / Präsenzstudium ^(11,47)		72	50,0	4,2			5,6	70,8	23,6
Volkswirtschaftslehre	WW								
Diplom / Präsenzstudium ⁽¹¹⁾		22	36,4	13,6				63,6	36,4
Wasserwirtschaft	FGH/W								
Diplom / Präsenzstudium ⁽¹¹⁾		10	50,0				10,0	60,0	30,0
Werkstoffwissenschaft	MW								
Diplom / Präsenzstudium ⁽⁴⁷⁾		22	18,2				50,0	22,7	27,3
Wirtschafts- und Sozialgeschichte	PhF								
Magister NF ⁽¹¹⁾		2	50,0			50,0			50,0
Wirtschaftsinformatik	WW								
Diplom / Präsenzstudium ⁽¹¹⁾		25	8,0	20,0			4,0	48,0	48,0
Wirtschaftsingenieurwesen	WW								
Diplom / Präsenzstudium ⁽¹¹⁾		56	25,0				3,6	67,9	28,6
Wirtschaftskunde und Sozialkunde	PhF								
LA/BS ⁽¹¹⁾		6	50,0				16,7	16,7	66,7
Wirtschaftsmathematik	MN/M								
Diplom / Präsenzstudium		16	50,0	18,8			12,5	31,2	56,2

Studiengang	Fakultät/ Fachricht.	Prüfungen bestanden	darunter		Anteil der Zwischenprüfungen in % in den Fachsemestern (FS)				Durchschnitt Fachsem.
			% Frauen	% Ausl.	bis zum 3. FS	im 4. FS	im 5. FS	im 6.FS u.spät.	
Wirtschaftspädagogik	WW								
Diplomhandelslehrer I ^(11,47)		11	54,5			9,1	81,8	9,1	5,0
Diplomhandelslehrer II ⁽¹¹⁾		5	40,0				80,0	20,0	5,8
Zahnmedizin									
Naturwissenschaftl. Vorprüfung	MF	40	75,0	2,5	77,5	15,0	5,0	2,5	2,8
Zahnärztliche Vorprüfung	MF	49	55,1	8,2			69,4	30,6	5,5

Studiengang	Fakultät/ Fachricht.	RZ in FS	bestandene Prüfungen									ø FS
			insges.	innerhalb der RZ		insges.	außerhalb der RZ					
				insges.	vorfristig		+ 1 FS	+ 2 FS	+ 3 FS	+ 4 FS	> 4 FS	
Abfallwirtschaft und Altlasten	FGH/W											
Diplom / Präsenzstudium ⁽¹¹⁾		9	17	5		12	6	3	2	1		10,3
Master		3	4	1		3			2	1		5,5
Bachelor ⁽⁴⁷⁾		7	2	1		1	1					7,5
Allgemeine Sprachwissenschaft	SLK											
Magister HF ⁽¹¹⁾		9	6			6	1		2	2	1	12,7
Alte Geschichte	PhF											
Magister HF ^(11,47)		9	3			3			1		2	14,0
Amerikanistik:Kultur-,Literatur-u.Sprachwissensch.	SLK											
Magister HF ⁽¹¹⁾		9	18			18	1	3	5	5	4	12,7
Angewandte Linguistik	SLK											
Magister HF ⁽¹¹⁾		9	16	2		14	2	5	2	2	3	11,9
Anglistik:Kultur-,Literatur- u. Sprachwiss.	SLK											
Magister HF ⁽¹¹⁾		9	9			9		2	3		4	13,1
Anglistik:Sprachwissenschaft/Mediävistik	SLK											
Magister HF ⁽¹¹⁾		9	2			2		1			1	13,0
Architektur	A											
Diplom / Präsenzstudium		10	122	17	1	105	51	30	8	11	5	11,7
Diplom/binationaler Abschluss ⁽⁴²⁾		10	1			1	1					11,0
Astronomie	FGH/G											
LA/GY/ErwP ⁽¹¹⁾		4	4			4	3				1	6,0
Bauingenieurwesen	BIW											
Diplom / Präsenzstudium		10	38	8	1	30	9	12	3	1	5	11,9
Diplom/binationaler Abschluss ^(42,47)		10	10	6	5	4	1	3				9,6
Diplom/Fernstudium		18	2	1	1	1					1	21,5
Diplom/Aufbau/Fernstudium		9	2			2		1	1			11,5
Bautechnik	EW											
LA/BS ⁽¹¹⁾		9	10	4	3	6	3	2	1			9,4
Berufl.Bildung/Berufl.Erwachsenenbild.	EW											
Zertifikat/Zusatz/berufsbegl. ⁽³⁴⁾		4	8	4		4					4	6,9
Berufs- u. Erwachsenenpäd. in d. int. Entw.arbeit	EW											
Master		4	100	2	2	98	96	2				5,0
Betriebswirtschaftslehre	WW											
Diplom / Präsenzstudium ⁽¹¹⁾		8	134	5	1	129	12	38	43	16	20	10,9
Diplom/binationaler Abschluss ^(11,42)		8	14	5	1	9	5	1	2	1		9,1

Studiengang	Fakultät/ Fachricht.	RZ in FS	bestandene Prüfungen									ø FS
			insges.	innerhalb der RZ		außerhalb der RZ						
				insges.	vorfristig	insges.	+ 1 FS	+ 2 FS	+ 3 FS	+ 4 FS	> 4 FS	
Biologie	MN/B											
Diplom / Präsenzstudium		10	55	25	4	30	21	5	3		1	10,8
Chemie	MN/CL											
Diplom / Präsenzstudium ⁽¹¹⁾		10	70	45	4	25	11	10	1	1	2	10,7
Diplom/binationaler Abschluss ^(11,42)		10	4	4	4							7,2
Bachelor		6	43	42		1		1				6,0
LA/MS ^(11,30)		8	3			3	1	1		1		10,3
LA/GY ^(11,30)		9	5	1		4		1	2		1	12,0
LA/BS ^(11,34)		9	3			3	1		1	1		11,7
Chemietechnik	EW											
LA/BS ⁽¹¹⁾		9	3			3	1	1		1		11,3
Computational Engineering	Inf											
Master		4	12	3		9		2	2	4	1	6,6
Computational Logic	Inf											
Master		4	12	4	2	8	5	1	1	1		5,0
Master/binationaler Abschluss ⁽⁴²⁾		4	6	3	3	3		1	1		1	8,0
Denkmalpflege und Stadtentwicklung	A											
Master/Weiterbildung		4	7	5		2		1		1		4,9
Deutsch	SLK											
LA/GS ⁽¹¹⁾		7	15	2		13	6	4	1	1	1	8,7
LA/MS ^(11,30)		8	10			10	3	3	1	2	1	10,5
LA/GY ^(11,30)		9	53	5	1	48	9	14	11	8	6	11,5
LA/BS ^(11,34)		9	8			8		1	4	1	2	12,8
Deutsch als Zweitsprache	SLK											
LA/GY/ErwP ⁽¹¹⁾		4	7			7	1			5	1	8,0
LA/BS/ErwP ⁽¹¹⁾		4	1			1				1		8,0
Electrical Engineering	Eul											
Master		4	2	1		1		1				5,0
Elektrotechnik												
Diplom / Präsenzstudium ⁽⁴⁷⁾	Eul	10	120	36	4	84	21	27	18	6	12	11,8
Diplom/binationaler Abschluss ⁽⁴²⁾	Eul	10	1	1	1							9,0
LA/BS ⁽¹¹⁾	EW	9	2			2			2			12,0

Studiengang	Fakultät/ Fachricht.	RZ in FS	bestandene Prüfungen									ø FS
			insges.	innerhalb der RZ		außerhalb der RZ						
				insges.	vorfristig	insges.	+ 1 FS	+ 2 FS	+ 3 FS	+ 4 FS	> 4 FS	
Englisch	SLK											
LA/GS ⁽¹¹⁾		7	3			3		1			1	11,0
LA/MS ^(11,30)		8	2			2		1		1		10,5
LA/GY ^(11,30)		9	62	5	1	57	11	22	11		7	11,3
LA/BS ^(11,34)		9	4			4	3	1				10,2
LA/GY/ErwP ⁽¹¹⁾		4	1			1				1		7,0
Erziehungswissenschaft	EW											
Magister HF ⁽¹¹⁾		9	43	2		41	2	7	5		9	13,0
Erziehungswissenschaft / Sozialpädagogik	EW											
Diplom / Präsenzstudium		9	39	1	1	38	3	10	8		6	13,0
Erziehungswissenschaftlicher Bereich	EW											
LA/GS ^(11,13,29,34)		7	85	17	3	68	43	11	2	5	7	8,5
LA/MS ^(11,13,29,34)		8	69	8	2	61	18	16	17	6	4	10,2
LA/GY ^(11,13,29,34)		9	225	20	7	205	31	70	44	33	27	11,6
LA/BS ^(11,13,29,34)		9	115	10	8	105	31	30	25	12	7	11,1
Ethik/Philosophie	PhF											
LA/GS ⁽¹¹⁾		7	14	1		13	8		5			8,6
LA/MS ^(11,34)		8	17	2		15	6		5	1	3	10,6
LA/GY ^(11,30)		9	29	1		28	6	9	5	7	1	11,5
LA/BS ^(11,34)		9	37	5	1	32	8	8	9	6	1	11,1
LA/MS/ErwP ⁽¹¹⁾		4	2			2		2				6,0
LA/GY/ErwP ⁽¹¹⁾		4	2			2		1	1			6,5
Evangelische Religion	PhF											
LA/GS ^(11,30)		7	25	7	2	18	13	1	1	2	1	8,2
LA/MS ^(11,34)		8	8	2		6	4	1	1			9,1
LA/GY ^(11,34)		9	11			11		6	3		1	11,7
LA/BS ^(11,34)		9	5	1	1	4	1	2		1		9,8
Evangelische Theologie	PhF											
Magister HF ⁽¹¹⁾		9	1			1		1				11,0
Bachelor		6	3	1		2	1	1				7,0
Farbtechnik u. Raumgestaltung	EW											
LA/BS ^(11,34)		9	4	2	2	2	2					7,8
Forstwissenschaften	FGH/F											
Diplom / Präsenzstudium ⁽¹¹⁾		9	52	10	2	42	10	17	6	3	6	11,0
Master ⁽⁴³⁾		3	3	3								3,0
Bachelor		6	12			12	5	1	3	2	1	8,4

Studiengang	Fakultät/ Fachricht.	RZ in FS	bestandene Prüfungen									ø FS	
			insges.	innerhalb der RZ		außerhalb der RZ							
				insges.	vorfristig	insges.	+ 1 FS	+ 2 FS	+ 3 FS	+ 4 FS	> 4 FS		
Französisch	SLK												
LA/MS ^(11,34)		8	3			3	1	1				1	10,7
LA/GY ^(11,30)		9	28	2	1	26	5	8	9		3	1	11,3
Gemeins.Rechtsraum Europa	JF												
Legum Magister/postgradual ⁽³⁴⁾		2	19	14		5	4	1					2,3
Gemeinschaftskunde/ Rechtserziehung	PhF												
LA/MS ^(11,30)		8	9	3	1	6	1	3	2				8,8
Gemeinschaftskunde/ Rechtserziehung/ Wirtschaft	PhF												
LA/GY ^(11,30)		9	21	3	3	18	2	8	3	2	3		11,2
LA/GY/ErwP ⁽¹¹⁾		4	1			1			1				7,0
Geodäsie	FGH/G												
Diplom / Präsenzstudium ⁽¹¹⁾		9	21	2	1	19	7	8			1	3	11,8
Geographie	FGH/G												
Diplom / Präsenzstudium ⁽¹¹⁾		9	76	1		75	1	5	9	19	41		13,9
LA/MS ^(11,30)		8	31	5	2	26	13	6	4	2	1		9,5
LA/GY ^(11,30)		9	36	1	1	35	3	9	12	5	6		12,0
German Studies/Culture and Communication	SLK												
Master		5	14			14		3	6	3	2		8,8
Germanistik/Deutsch als Fremdsprache	SLK												
Magister HF ⁽¹¹⁾		9	35	2	2	33	1	10	7	7	8		12,2
Germanistik/Literaturwissenschaft	SLK												
Magister HF ⁽¹¹⁾		9	32	1		31	2	6	3	6	14		12,9
Germanistik/Sprachwissenschaft	SLK												
Magister HF ⁽¹¹⁾		9	6			6	1	3	1		1		11,8
Geschichte	PhF												
Bachelor ⁽⁴⁷⁾		6	21	12		9	4	5					6,7
LA/MS ^(11,30)		8	24	1		23	1	4	12	4	2		11,2
LA/GY ^(11,30)		9	79	11	5	68	12	24	9	7	16		11,6
LA/BS ^(11,34)		9	5			5	3	1		1			10,8
Gesundheit u. Pflege	EW												
LA/BS ⁽¹¹⁾		9	40	4	3	36	9	11	11	4	1		11,0
Grundschuldidaktik	EW												
LA/GS ^(11,34)		7	85	17	3	68	43	11	2	5	7		8,5

Studiengang	Fakultät/ Fachricht.	RZ in FS	bestandene Prüfungen									ø FS
			insges.	innerhalb der RZ		außerhalb der RZ						
				insges.	vorfristig	insges.	+ 1 FS	+ 2 FS	+ 3 FS	+ 4 FS	> 4 FS	
Higher Education and Management Master/Weiterbildung	EW	4	10	10								4,0
Holztechnik LA/BS ⁽¹¹⁾	EW	9	2			2		1			1	12,0
Holztechnik u. Holzwirtschaft Master/Aufbau	FGH/F	4	4			4	1	3				5,8
Hydro Science and Engineering Master ⁽⁴⁷⁾ Master/Aufbau	FGH/W	4 4	7 3			7 2	5	2			1	5,3 7,0
Hydrologie Diplom / Präsenzstudium ^(11,47)	FGH/W	9	31	1		30	7	9	5	1	8	11,9
Informatik Diplom / Präsenzstudium Bachelor LA/MS ^(11,34) LA/GY ^(11,30) LA/BS ^(11,34) LA/GY/ErwP ⁽¹¹⁾	Inf	9 6 8 9 9 4	80 7 2 5 2 1	2	2	78 7 1 3 2 1	6	9 1	14 1	11 1	38 4	13,4 11,1 8,5 10,4 11,5 8,0
Informationssystemtechnik Diplom / Präsenzstudium ⁽⁴⁷⁾	FakUb	10	29	4		25	4	4	8	5	4	12,7
Intell. Property Law Magister/Aufbau ^(34,47)	JF	2	19	19								2,0
Internat. Management Diplom/Aufbau	WW	4	8			8			4	1	3	8,1
Internationale Beziehungen Master ⁽³⁴⁾ Bachelor ⁽³⁰⁾	FakUb	2 6	7 33			7 2	1 2	1		1	4	6,0 5,2
Italienisch LA/GY ^(11,34) LA/GY/ErwP ⁽¹¹⁾	SLK	9 4	6 1	1	1	5 1	1	2	2		1	10,7 9,0
Kartographie Diplom / Präsenzstudium ⁽¹¹⁾	FGH/G	10	15			15		3	1	5	6	14,1
Katholische Religion LA/GS ⁽¹¹⁾ LA/MS ^(11,30)	PhF	7 8	1 3	1	1							6,0 10,3

Studiengang	Fakultät/ Fachricht.	RZ in FS	bestandene Prüfungen									ø FS	
			insges.	innerhalb der RZ		außerhalb der RZ							
				insges.	vorfristig	insges.	+ 1 FS	+ 2 FS	+ 3 FS	+ 4 FS	> 4 FS		
Katholische Theologie im int. Kontext Magister HF ⁽¹¹⁾ Bachelor	PhF	9 6	1 1			1 1						1 7,0	16,0 7,0
Kommunikationswissenschaft Magister HF ^(11,47)	PhF	9	34	3		31	3	4	7	7	10	12,7	
Kultur u. Management Master	PhF	4	9			9	1				1	7	10,1
Kunsterziehung LA/GS ⁽¹¹⁾ LA/MS ^(11,30) LA/GY ^(11,30)	PhF	7 8 9	10 5 47	3 5 4	3 3 2	7 5 43	3 5 6	1 2 14	1 1 7	1 1 10	1 2 6	8,4 11,6 11,7	
Kunstgeschichte Magister HF ⁽¹¹⁾ Bachelor ⁽⁴⁷⁾	PhF	9 6	14 33			14 5	2 3	2 2	1	2	7	13,2 6,2	
Landschaftsarchitektur Diplom / Präsenzstudium	A	10	50	10		40	18	16	5		1	11,4	
Latein LA/GY ^(11,30)	SLK	9	9	1		8		2	2	3	1	12,0	
Latinistik Magister HF ⁽¹¹⁾	SLK	9	1			1					1	14,0	
Lebensmittel-/Ernährungs- und Hauswirt.wiss. LA/BS ⁽¹¹⁾	EW	9	17			17	5	7	4	1		11,1	
Lebensmittelchemie Staatsprüfung	MN/CL	9	46	1		45	29	8	4	3	1	10,6	
Logistik Master	WW	4	41	41								4,0	
Maschinenbau Diplom / Präsenzstudium Diplom/binationaler Abschluss ⁽⁴²⁾ Diplom/Fernstudium Diplom/Aufbau/Präsenzstudium Diplom/Aufbau/Fernstudium	MW	10 10 18 4 8	253 5 1 1 11	11 5 5		242 5 1 1 10	71 5 1 1 1	56 5 1 1 1	40 5 1 1 1	34 5 1 1 1	41 5 1 1 8	12,7 8,0 27,0 8,0 14,7	

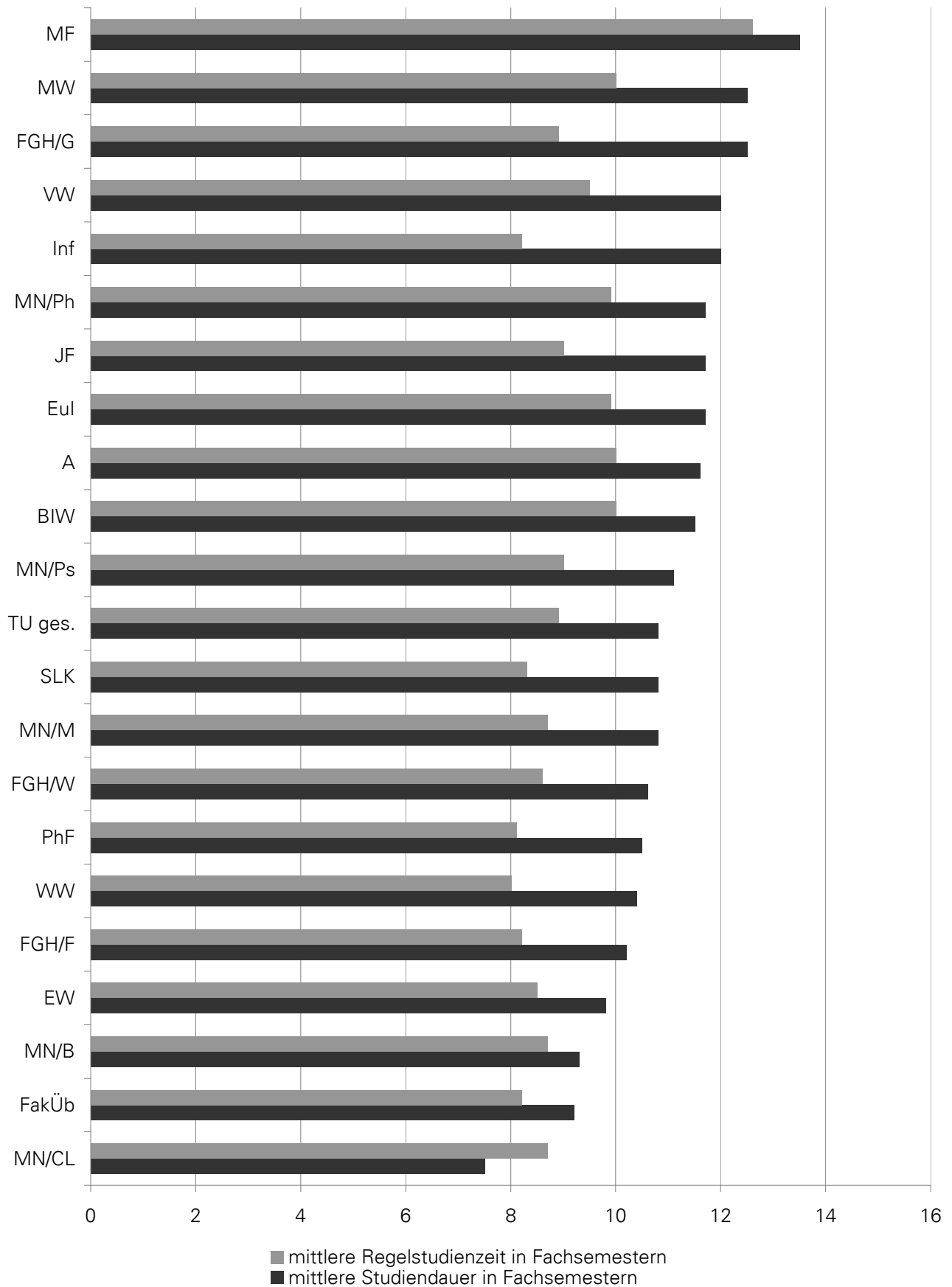
Studiengang	Fakultät/ Fachricht.	RZ in FS	bestandene Prüfungen									ø FS
			insges.	innerhalb der RZ		außerhalb der RZ						
				insges.	vorfristig	insges.	+ 1 FS	+ 2 FS	+ 3 FS	+ 4 FS	> 4 FS	
Mathematik	MN/M											
Diplom / Präsenzstudium		9	21	4		17	5	3	5	2	2	11,1
LA/GS ⁽¹¹⁾		7	9	3		6	5	1				7,8
LA/MS ^(11,30)		8	18	5	1	13	5	5	1	2		9,4
LA/GY ^(11,30)		9	31	2		29	7	16	4	1	1	11,0
LA/BS ^(11,34)		9	8	2	2	6	2	4				9,9
Mechatronik	FakÜb											
Diplom / Präsenzstudium		10	82	24	3	58	33	13	9	2	1	11,2
Medical Radiation Sciences	MF											
Master/Aufbau		4	3	3								4,0
Medienforschung, Medienpraxis	PhF											
Bachelor		6	35	25	1	10	6	3		1		6,4
Medieninformatik	Inf											
Diplom / Präsenzstudium		9	99	2		97	6	10	20	17	44	13,2
Bachelor		6	5	1		4	1			2	1	9,8
Medizin	MF											
Staatsprüfung ⁽⁴⁷⁾		12+3 Mon	217	102	1	115	65	31	12	4	3	13,9
Metall- und Maschinentechnik	EW											
LA/BS ⁽¹¹⁾		9	8	1	1	7		1	4	1	1	11,8
Mittelalterl. Geschichte	PhF											
Magister HF ^(11,47)		9	5			5	1	1			3	12,8
Molecular Bioengineering	FakÜb											
Master		4	17	16		1	1					4,1
Master/binationaler Abschluss ⁽⁴²⁾		4	3	1	1	2	2					4,0
Molekulare Biotechnologie	MN/B											
Bachelor		6	28	21		7	4	1		2		6,5
Musik	PhF											
LA/GS ⁽¹¹⁾		7	7			7	7					8,0
Musikwissenschaft	PhF											
Magister HF ⁽¹¹⁾		9	7	1		6		1	2	1	2	12,6
Bachelor		6	9	9								6,0
Nanobiophysics	FakÜb											
Master		7	7	6		1	1					4,0
Neuere/Neueste Geschichte	PhF											
Magister HF ⁽¹¹⁾		9	35	2	1	33	1	9	9	4	10	12,4

Studiengang	Fakultät/ Fachricht.	RZ in FS	bestandene Prüfungen									ø FS	
			insges.	innerhalb der RZ		außerhalb der RZ							
				insges.	vorfristig	insges.	+ 1 FS	+ 2 FS	+ 3 FS	+ 4 FS	> 4 FS		
Philosophie	PhF												
Magister HF ⁽¹¹⁾		9	15			15		4		7	4	13,0	
Bachelor		6	2	2	1							5,5	
Physik	MN/Ph												
Diplom / Präsenzstudium		10	78	14	1	64	26	15	11	8	4	11,9	
LA/MS ^(11,34)		8	2			2			1	1		11,5	
LA/GY ^(11,30)		9	5			5	4	1				10,2	
LA/BS ^(11,34)		9	3			3		2	1			11,3	
Politikwissenschaft	PhF												
Magister HF ⁽¹¹⁾		9	36			36	2	9	9	3	13	12,6	
Bachelor ⁽⁴⁷⁾		6	16	11		5	4	1				6,4	
Psychologie	MN/Ps												
Diplom / Präsenzstudium ⁽²⁾		9	129	12	2	117	34	35	32	10	6	11,1	
Public Health	MF												
Magister/Aufbau		4	9			9	3	1		1	4	7,6	
Rechtswissenschaft	JF												
Staatsprüfung ^(11,15,34)		9	45	2		43	1	27		13	2	11,7	
Rehabilitation Engineering	BIW												
Master/Aufbau		4	5			5	4	1				5,2	
Romanistik/Literaturwissenschaft	SLK												
Magister HF ⁽¹¹⁾		9	12	1		11			2	3	6	13,2	
Romanistik/Sprachwissenschaft	SLK												
Magister HF ⁽¹¹⁾		9	10			10	1	1	3	2	3	12,6	
Russisch	SLK												
LA/GS ⁽¹¹⁾		7	1			1			1			10,0	
LA/MS ^(11,34)		8	1			1		1				10,0	
LA/GY ^(11,30)		9	4			4	1	2		1		11,2	
LA/GY/ErwP ⁽¹¹⁾		4	1			1					1	12,0	
Slavistik	SLK												
Magister HF ⁽¹¹⁾		9	5			5	2	1	1		1	11,8	
Softwaretechnik	Inf												
Diplom/Zusatz		4	3			3			1	1	1	8,7	
Sozialpädagogik	EW												
LA/BS ⁽¹¹⁾		9	33	1	1	32	13	7	3	4	5	11,3	

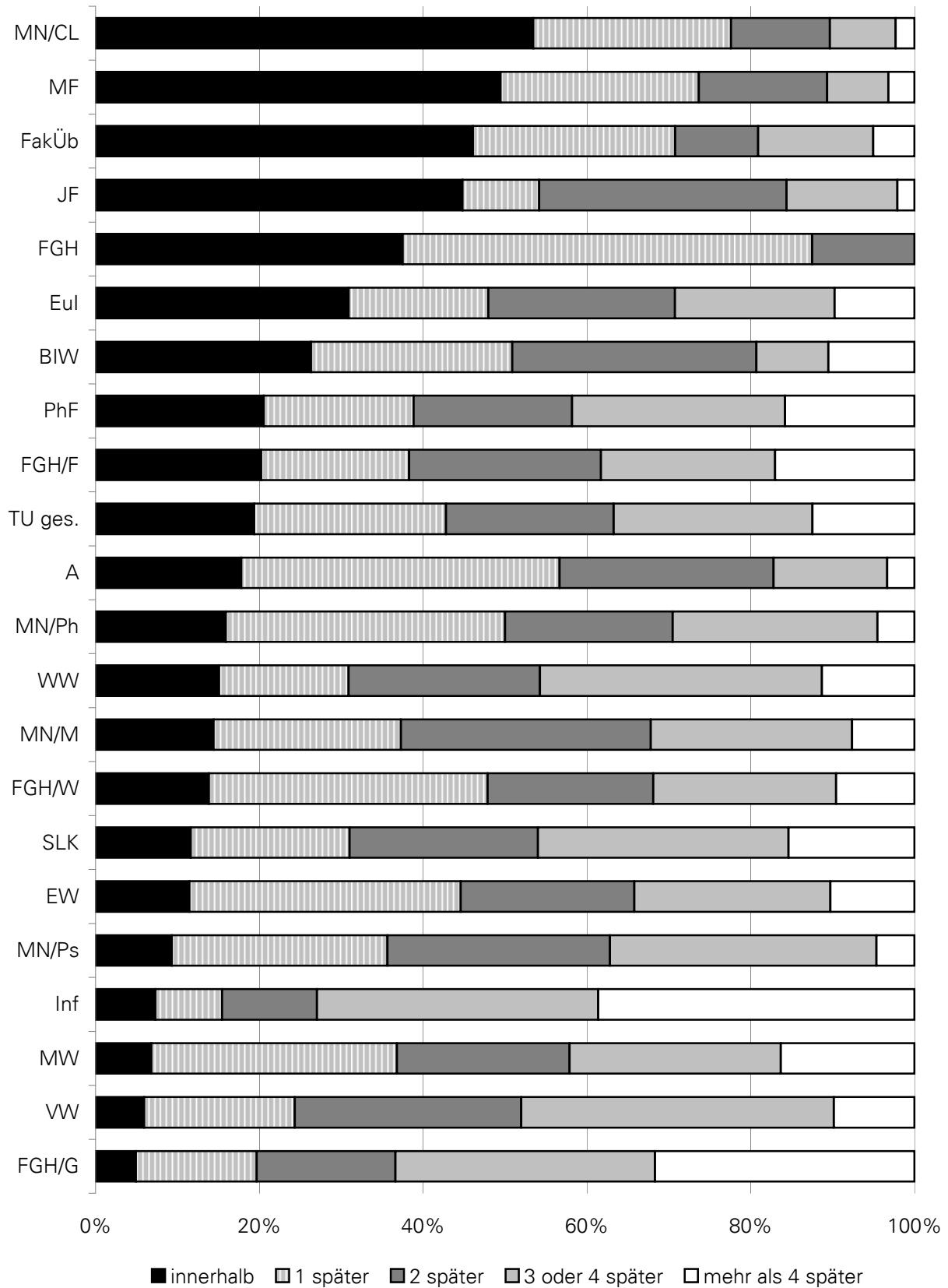
Studiengang	Fakultät/ Fachricht.	RZ in FS	bestandene Prüfungen									ø FS
			insges.	innerhalb der RZ		außerhalb der RZ						
				insges.	vorfristig	insges.	+ 1 FS	+ 2 FS	+ 3 FS	+ 4 FS	> 4 FS	
Soziologie	PhF											
Diplom / Präsenzstudium ⁽⁴⁷⁾		9	69	3	1	66	14	9	17	5	21	12,3
Magister HF ^(11,47)		9	11			11	1		3	3	4	13,0
Bachelor		6	23	13	2	10	8	1	1			6,3
Spanisch	SLK											
LA/GY ^(11,30)		9	16	4	1	12	5	5	1		1	10,3
LA/GY/ErwP ⁽¹¹⁾		4	2			2				1	1	11,5
Sprach-, Literatur- und Kulturwissenschaften	SLK											
Bachelor		6	70	29	5	41	35	6				6,6
Technomathematik	MN/M											
Diplom / Präsenzstudium		9	7	1		6	1	2	1		2	11,6
Textil- und Konfektionstechnik	MW											
Master/Aufbau		4	5			5	4	1				5,2
Tropical Forestry and Management	FGH/F											
Master/Aufbau		4	13	12	3	1	1					4,3
Umweltschutz u. Umwelttechnik	EW											
LA/BS ^(11,34)		9	16	2	2	14	3	6	3		2	11,0
Umweltschutz/Raumordnung	FGH/F											
Diplom/Aufbau		4	18	1		17	1	1	4	2	9	8,7
Umwelttechnik	MW											
Diplom/Aufbau		4	1			1		1				6,0
Verarbeitungs- und Verfahrenstechnik	MW											
Diplom / Präsenzstudium		10	11			11		2	6	1	2	13,9
Diplom/Aufbau		4	3			3			1		2	9,0
Diplom/Aufbau/Fernstudium		7	2			2	2					8,0
Verfahrenstechnik	MW											
Diplom / Präsenzstudium		10	20	3		17	10	7				11,2
Diplom/Fernstudium ⁽⁴⁷⁾		18	1	1	1							10,0
Verkehrsingenieurwesen	VW											
Diplom / Präsenzstudium		10	78	7		71	14	24	20	6	7	12,4
Verkehrswirtschaft	VW											
Diplom / Präsenzstudium ⁽¹¹⁾		9	73	1	1	72	14	18	20	12	8	11,8
Bachelor		6	1	1	1							5,0
Vocational Education and Personal Capacity Building	EW											
Master/Aufbau		2	1			1		1				4,0

Studiengang	Fakultät/ Fachricht.	RZ in FS	bestandene Prüfungen									ø FS
			insges.	innerhalb der RZ		außerhalb der RZ						
				insges.	vorfristig	insges.	+ 1 FS	+ 2 FS	+ 3 FS	+ 4 FS	> 4 FS	
Volkswirtschaftslehre	WW											
Diplom / Präsenzstudium ⁽¹¹⁾		8	31	4	1	27	6	8	4	6	3	10,4
Diplom/binationaler Abschluss ^(11,42)		8	2			2	1	1				9,5
Wasserwirtschaft	FGH/W											
Diplom / Präsenzstudium ^(11,47)		10	30	4	1	26	13	5	5	3		11,6
Werkstoffwissenschaft	MW											
Diplom / Präsenzstudium		10	23	2		21	13	3	4		1	11,6
Wirtschaft und Recht	JF											
Master/Aufbau ⁽⁴⁷⁾		4	13	8	1	5	4	1				4,4
Wirtschaftsinformatik	WW											
Diplom / Präsenzstudium ⁽¹¹⁾		9	52	3	1	49	11	12	10	8	8	11,9
Diplom/binationaler Abschluss ^(11,42)		9	1			1					1	14,0
Wirtschaftsingenieurwesen	WW											
Diplom / Präsenzstudium ^(11,47)		9	96	2		94	19	29	25	11	10	11,6
Bachelor		6	1			1	1					7,0
Wirtschaftskunde und Sozialkunde	PhF											
LA/BS ^(11,34)		9	20	2	1	18	7	6	4	1		10,7
Wirtschaftsmathematik	MN/M											
Diplom / Präsenzstudium		9	24			24	2	5	4	9	4	12,5
Wirtschaftspädagogik	WW											
Diplomhandelslehrer I ⁽¹¹⁾		9	27	1		26	9	5	2	9	1	11,4
Diplomhandelslehrer II ⁽¹¹⁾		9	9	1		8	1	3	2	2		11,3
Wirtschaftswissenschaften	WW											
Bachelor		6	6	2		4	2	2				7,0
Diplom/Aufbau ^(11,47)		4	2			2					2	9,5
Zahnmedizin												
Staatsprüfung	MF	10+6 Mon	52	34	1	18		12	2	2	2	12,0

Mittlere Studiendauer im grundständigen Präsenzstudium
Hochschulabschlussprüfungen 2008/09 ⁽³³⁾



**Einhaltung der Regelstudienzeit bei Hochschulabschlussprüfungen
im Studienjahr 2008/09 nach Fakultäten ⁽³³⁾**



Notenverteilung in Hochschulzwischenprüfungen im Studienjahr 2008/09

Studiengang	Fakultät/ Fachricht.	Prüfungen insgesamt	davon bestanden		darunter mit den Noten					Durchschn.
			absolut	in %	ausgezeichn.	sehr gut	gut	befriedigend	ausreichend	
Abfallwirtschaft u.Altlasten	FGH/W									
Diplom / Präsenzstudium ⁽¹¹⁾		4	4	100,0				4		3,2
Bachelor		3	3	100,0				3		3,1
Allgemeine Sprachwissenschaft	SLK									
Magister NF ⁽¹¹⁾		1	1	100,0		1				1,5
Angewandte Linguistik	SLK									
Magister HF ^(11,47)		3	3	100,0				3		3,2
Anglistik:Kultur- u.Literaturwiss.	SLK									
Magister NF ⁽¹¹⁾		2	2	100,0			1	1		2,8
Architektur	A									
Diplom / Präsenzstudium		44	42	95,5		1	9	32		2,6
Bauingenieurwesen	BIW									
Diplom / Präsenzstudium ⁽⁴⁷⁾		100	82	82,0		1	13	63	5	3,0
Diplom/Fernstudium		3	2	66,7			2			2,8
Bautechnik	EW									
LA/BS ^(11,47)		5	5	100,0			1	3	1	3,1
Betriebswirtschaftslehre	WW									
Diplom / Präsenzstudium ⁽¹¹⁾		53	51	96,2			7	44		3,0
Biologie	MN/B									
Diplom / Präsenzstudium ⁽¹¹⁾		21	14	66,7				13	1	3,1
Chemie	MN/CL									
Diplom / Präsenzstudium ⁽¹¹⁾		5	2	40,0				1	1	3,4
Bachelor ⁽³⁴⁾		66	66	100,0						
LA/MS ⁽¹¹⁾		1	1	100,0				1		2,9
LA/GY ^(11,47)		7	7	100,0			1	5	1	3,0
LA/BS ^(11,47)	2	2	100,0			1	1		2,8	
Chemie-Ingenieurwesen	FakÜb									
Diplom / Präsenzstudium ⁽⁴⁷⁾		46	46	100,0			4	38	4	3,0
Chemietechnik	EW									
LA/BS ⁽¹¹⁾		2	0	0,0						
Deutsch	SLK									
LA/GS ⁽¹¹⁾		25	15	60,0			4	9	2	3,0
LA/MS ⁽¹¹⁾		12	5	41,7				5		3,0
LA/GY ⁽¹¹⁾		81	51	63,0		1	14	28	8	2,9
LA/BS ⁽¹¹⁾		5	5	100,0				5		3,3

Notenverteilung in Hochschulzwischenprüfungen im Studienjahr 2008/09

Studiengang	Fakultät/ Fachricht.	Prüfungen insgesamt	davon bestanden		darunter mit den Noten					Durchschn.
			absolut	in %	ausgezeichn.	sehr gut	gut	befriedigend	ausreichend	
Elektrotechnik										
Diplom / Präsenzstudium ⁽⁴⁷⁾	Eul	104	91	87,5		7	35	49		2,5
LA/BS ⁽¹¹⁾	EW	1	0	0,0						
Englisch	SLK									
LA/GS ⁽¹¹⁾		7	7	100,0		1	1	2	3	2,9
LA/MS ⁽¹¹⁾		3	3	100,0		1	1	1		2,0
LA/GY ⁽¹¹⁾		44	43	97,7		16	14	10	3	2,1
LA/BS ⁽¹¹⁾		1	1	100,0			1			2,0
Erziehungswissenschaft	EW									
Magister HF ⁽¹¹⁾		1	1	100,0				1		2,7
Magister NF ^(11,47)		2	2	100,0		1	1			1,4
Erziehungswissenschaft / Sozialpädagogik	EW									
Diplom / Präsenzstudium		33	32	97,0		8	18	5	1	2,0
Erziehungswissenschaftlicher Bereich	EW									
LA/GS ^(11,13,29,47)		109	108	99,1		10	71	26	1	2,2
LA/MS ^(11,13,29)		16	16	100,0		2	8	3	3	2,4
LA/GY ^(11,13,29)		135	133	98,5		33	70	23	7	2,0
LA/BS ^(11,13,29,47)		29	28	96,6		3	14	11		2,4
Ethik/Philosophie	PhF									
LA/GS ⁽¹¹⁾		4	4	100,0			3	1		2,2
LA/MS ⁽¹¹⁾		13	11	84,6		5	4	2		1,9
LA/GY ⁽¹¹⁾		22	20	90,9		8	6	5	1	2,1
LA/BS ⁽¹¹⁾		16	16	100,0		4	8	3	1	2,1
Evangelische Religion	PhF									
LA/GS ⁽¹¹⁾		3	3	100,0			3			1,8
LA/MS ⁽¹¹⁾		1	1	100,0		1	0			1,3
LA/GY ⁽¹¹⁾		13	13	100,0		6	6	1		1,6
LA/BS ⁽¹¹⁾		5	5	100,0		2	3			1,9
Evangelische Theologie	PhF									
Bachelor		1	1	100,0			1			2,2
Farbtechnik u. Raumgestaltung	EW									
LA/BS ^(11,47)		7	7	100,0			2	5		2,7
Forstwissenschaften	FGH/F									
Diplom / Präsenzstudium ⁽¹¹⁾		2	2	100,0			0	2		3,4

Notenverteilung in Hochschulzwischenprüfungen im Studienjahr 2008/09

Studiengang	Fakultät/ Fachricht.	Prüfungen insgesamt	davon bestanden		darunter mit den Noten					Durchschn.
			absolut	in %	ausgezeichn.	sehr gut	gut	befriedigend	ausreichend	
Französisch LA/GY ⁽¹¹⁾	SLK	22	22	100,0		6	11	5		1,9
Gemeinschaftskunde/ Rechtserziehung/ Wirtschaft LA/GY ⁽¹¹⁾	PhF	1	1	100,0			1			1,6
Geodäsie Diplom / Präsenzstudium ⁽¹¹⁾	FGH/G	25	24	96,0			5	18	1	2,9
Geographie Diplom / Präsenzstudium ^(11,47)	FGH/G	73	71	97,3		1	30	39	1	2,6
LA/MS ⁽¹¹⁾		9	9	100,0		1	1	7		2,8
LA/GY ⁽¹¹⁾		13	13	100,0			6	7		2,6
Germanistik/Deutsch als Fremdsprache	SLK									
Magister HF ⁽¹¹⁾		2	2	100,0				2		3,0
Magister NF ⁽¹¹⁾		1	1	100,0					1	3,6
Germanistik/Literaturwissenschaft	SLK									
Magister HF ⁽¹¹⁾		3	0	0,0						
Magister NF ⁽¹¹⁾		1	1	100,0				1		3,5
Germanistik/Sprachwissenschaft	SLK									
Magister HF ⁽¹¹⁾		1	1	100,0			0	1		2,6
Geschichte	PhF									
Bachelor ⁽⁴⁷⁾		8	6	75,0		1	1	4		2,6
LA/MS ⁽¹¹⁾		16	15	93,8		2	12	1		1,9
LA/GY ⁽¹¹⁾		37	36	97,3		19	17			1,6
LA/BS ⁽¹¹⁾		1	1	100,0			1			2,4
Gesundheit u. Pflege	EW									
LA/BS ⁽¹¹⁾		3	3	100,0		1	2			1,8
Griechisch	SLK									
LA/GY ⁽¹¹⁾		1	1	100,0			1			1,8
Grundschuldidaktik	EW									
LA/GS ⁽¹¹⁾		106	105	99,1		6	78	21		2,2
Holztechnik	EW									
LA/BS ⁽¹¹⁾		1	1	100,0			1			2,5
Hydrologie	FGH/W									
Diplom / Präsenzstudium ⁽¹¹⁾		17	17	100,0		1	6	9	1	2,7

Notenverteilung in Hochschulzwischenprüfungen im Studienjahr 2008/09

Studiengang	Fakultät/ Fachricht.	Prüfungen insgesamt	davon bestanden		darunter mit den Noten					Durchschn.
			absolut	in %	ausgezeichn.	sehr gut	gut	befriedigend	ausreichend	
Informatik	Inf									
Diplom / Präsenzstudium		88	61	69,3		4	15	41	1	2,7
LA/MS ⁽¹¹⁾		1	1	100,0			1			2,3
LA/GY ⁽¹¹⁾		10	10	100,0			5	3	2	2,8
LA/BS ⁽¹¹⁾		5	5	100,0			1	1	3	3,4
LA/MS/ErwP/BBW ⁽¹¹⁾		4	4	100,0			1	1	2	3,1
LA/GY/ErwP/BBW ⁽¹¹⁾		2	2	100,0			2			2,0
Informationssystemtechnik	FakÜb									
Diplom / Präsenzstudium		29	26	89,7		2	8	16		2,6
Bachelor		2	2	100,0			2			1,8
Italienisch	SLK									
LA/GY ⁽¹¹⁾		1	1	100,0			0	1		3,0
Kartographie	FGH/G									
Diplom / Präsenzstudium ⁽¹¹⁾		19	18	94,7			10	8		2,6
Katholische Religion	PhF									
LA/GS ⁽¹¹⁾		4	4	100,0			1	3		2,6
LA/GY ⁽¹¹⁾		3	2	66,7			2			1,8
LA/BS ⁽¹¹⁾		1	1	100,0					1	3,8
Katholische Theologie im interdisziplinären Kontext	PhF									
Bachelor		1	1	100,0			1			2,4
Kunsterziehung	PhF									
LA/GS ⁽¹¹⁾		5	5	100,0		1	2	1	1	2,5
LA/MS ⁽¹¹⁾		3	2	66,7		2				1,4
LA/GY ⁽¹¹⁾		13	13	100,0		5	7	1		1,8
Kunstgeschichte	PhF									
Magister HF ⁽¹¹⁾		3	3	100,0				2	1	3,4
Magister NF ⁽¹¹⁾		4	2	50,0			2			2,3
Bachelor ⁽⁴⁷⁾		18	18	100,0		1	11	6		2,5
Landschaftsarchitektur	A									
Diplom / Präsenzstudium		27	25	92,6			15	10		2,4
Latein	SLK									
LA/GY ⁽¹¹⁾		34	23	67,6		1	7	11	4	2,9
Latinistik	SLK									
Magister HF ⁽¹¹⁾		1	1	100,0				1		2,9

Notenverteilung in Hochschulzwischenprüfungen im Studienjahr 2008/09

Studiengang	Fakultät/ Fachricht.	Prüfungen insgesamt	davon bestanden		darunter mit den Noten					Durchschn.
			absolut	in %	ausgezeichn.	sehr gut	gut	befriedigend	ausreichend	
Lebensmittel-/Ernährungs- und Hauswirt.wiss. LA/BS ^(11,47)	EW	26	21	80,8			4	12	5	3,1
Lebensmittelchemie Staatsprüfung	MN/CL	45	45	100,0		2	34	9		2,2
Maschinenbau Diplom / Präsenzstudium ⁽⁴⁷⁾ Diplom/Fernstudium	MW	356 4	330 2	92,7 50,0		3	71 1	247 1	9	2,9 2,6
Mathematik Diplom / Präsenzstudium Magister NF ⁽¹¹⁾ LA/MS ⁽¹¹⁾ LA/GY ⁽¹¹⁾ LA/BS ⁽¹¹⁾	MN/M	16 1 6 24 1	16 0 3 18 1	100,0 0,0 50,0 75,0 100,0		5	8	1	2 3 6 1	2,0 3,8 3,2 3,6
Mechatronik Diplom / Präsenzstudium ⁽⁴⁷⁾	FakÜb	91	77	84,6			25	51	1	2,7
Medienforschung, Medienpraxis Bachelor	PhF	1	1	100,0				1		3,2
Medieninformatik Diplom / Präsenzstudium	Inf	100	64	64,0			16	48		2,9
Medizin Ärztliche Vorprüfung	MF	247	197	79,8		3	50	100	44	3,1
Metall- und Maschinentechnik LA/BS ^(11,47)	EW	2	1	50,0				1		3,5
Mittelalterl. Geschichte Magister HF ⁽¹¹⁾	PhF	1	1	100,0			1			2,2
Molekulare Biotechnologie Bachelor ⁽³⁴⁾	MN/B	23	23	100,0						
Musikwissenschaft Magister NF ⁽¹¹⁾ Bachelor	PhF	1 1	1 1	100,0 100,0				1		2,7 1,1
Neuere/Neueste Geschichte Magister HF ⁽¹¹⁾	PhF	3	3	100,0			2	1		2,5

Notenverteilung in Hochschulzwischenprüfungen im Studienjahr 2008/09

Studiengang	Fakultät/ Fachricht.	Prüfungen insgesamt	davon bestanden		darunter mit den Noten					Durchschn.
			absolut	in %	ausgezeichn.	sehr gut	gut	befriedigend	ausreichend	
Philosophie	PhF									
Magister HF ⁽¹¹⁾		3	3	100,0		1	2			1,7
Magister NF ⁽¹¹⁾		1	1	100,0			1			1,6
Bachelor ⁽⁴⁷⁾		19	19	100,0		3	10	6		2,2
Physik	MN/Ph									
Diplom / Präsenzstudium		97	97	100,0		12	58	27		2,2
LA/MS ⁽¹¹⁾		1	1	100,0				1		3,0
LA/GY ⁽¹¹⁾		14	14	100,0			7	6	1	2,6
LA/BS ⁽¹¹⁾		1	1	100,0					1	3,6
Politikwissenschaft	PhF									
Magister HF ⁽¹¹⁾		1	1	100,0		1				1,5
Magister NF ⁽¹¹⁾		1	1	100,0					1	3,8
Bachelor		9	9	100,0			7	2		2,4
Psychologie	MN/Ps									
Diplom / Präsenzstudium		125	124	99,2		37	62	23	2	1,9
Romanistik/Literaturwissenschaft	SLK									
Magister HF ⁽¹¹⁾		1	1	100,0			1			2,3
Magister NF ⁽¹¹⁾		3	3	100,0			2	1		2,3
Romanistik/Sprachwissenschaft	SLK									
Magister HF ⁽¹¹⁾		6	6	100,0		1	1	3	1	2,7
Magister NF ⁽¹¹⁾		5	3	60,0			1	2		2,7
Russisch	SLK									
LA/MS ⁽¹¹⁾		1	1	100,0					1	3,6
LA/GY ⁽¹¹⁾		6	6	100,0		1	3	1	1	2,3
Slavistik	SLK									
Magister HF ⁽¹¹⁾		2	2	100,0		1		1		2,2
Magister NF ^(11,47)		2	2	100,0		2				1,2
Sozialpädagogik	EW									
LA/BS ⁽¹¹⁾		7	7	100,0		2	5			1,7
Soziologie	PhF									
Diplom / Präsenzstudium		32	32	100,0		2	19	11		2,3
Bachelor ⁽⁴⁷⁾		24	24	100,0		1	13	9	1	2,4
Spanisch	SLK									
LA/GY ⁽¹¹⁾		32	32	100,0		5	15	10	2	2,3

Notenverteilung in Hochschulzwischenprüfungen im Studienjahr 2008/09

Studiengang	Fakultät/ Fachricht.	Prüfungen insgesamt	davon bestanden		darunter mit den Noten					Durchschn.
			absolut	in %	ausgezeichn.	sehr gut	gut	befriedigend	ausreichend	
Technomathematik Diplom / Präsenzstudium	MN/M	15	15	100,0		3	5	7		2,5
Umweltschutz u. Umweltechnik LA/BS ⁽¹¹⁾	EW	6	4	66,7				4		3,0
Verarbeitungs- und Verfahrenstechnik Diplom/Fernstudium	MW	1	0	0,0						
Verfahrenstechnik Diplom / Präsenzstudium ⁽⁴⁷⁾	MW	51	45	88,2			7	35	3	3,0
Verkehrswirtschaft Diplom / Präsenzstudium	VW	156	129	82,7			20	106	3	2,9
Verkehrswirtschaft Diplom / Präsenzstudium ^(11,47)	VW	77	72	93,5			7	61	4	3,1
Volkswirtschaftslehre Diplom / Präsenzstudium ⁽¹¹⁾	WW	23	22	95,7			1	21		3,1
Wasserwirtschaft Diplom / Präsenzstudium ⁽¹¹⁾	FGH/W	10	10	100,0			1	9		3,1
Werkstoffwissenschaft Diplom / Präsenzstudium ⁽⁴⁷⁾	MW	25	22	88,0		1	7	14		2,7
Wirtschafts- und Sozialgeschichte Magister NF ⁽¹¹⁾	PhF	2	2	100,0				2		2,7
Wirtschaftsinformatik Diplom / Präsenzstudium ⁽¹¹⁾	WW	27	25	92,6				24	1	3,1
Wirtschaftsingenieurwesen Diplom / Präsenzstudium ⁽¹¹⁾	WW	56	56	100,0			9	47		2,9
Wirtschaftskunde und Sozialkunde LA/BS ⁽¹¹⁾	PhF	7	6	85,7			5		1	2,1
Wirtschaftsmathematik Diplom / Präsenzstudium	MN/M	16	16	100,0			3	10	3	3,0
Wirtschaftspädagogik Diplomhandelslehrer I ^(11,47) Diplomhandelslehrer II ⁽¹¹⁾	WW	12 6	11 5	91,7 83,3				11 5		3,0 3,0
Zahnmedizin Naturwissenschaftl. Vorprüfung Zahnärztliche Vorprüfung	MF	41 55	40 49	97,6 89,1		2 2	22 24	16 23		2,4 2,4

Notenverteilung in Hochschulabschlussprüfungen im Studienjahr 2008/09

Stand: März 2010 / Seite 1

Studiengang	Fakultät/ Fachricht.	Prüfungen insgesamt	davon bestanden		darunter mit den Noten					Durchschn.
			absolut	in %	ausgezeichn.	sehr gut	gut	befriedigend	ausreichend	
Abfallwirtschaft u. Altlasten	FGH/W									
Diplom / Präsenzstudium ⁽¹¹⁾		17	17	100,0		2	14	1		1,9
Master		4	4	100,0		1		3		2,5
Bachelor ⁽⁴⁷⁾		2	2	100,0			1	1		2,4
Allgemeine Sprachwissenschaft	SLK									
Magister HF ⁽¹¹⁾		8	6	75,0	3		3			1,6
Alte Geschichte	PhF									
Magister HF ^(11,47)		4	3	75,0	1	2				1,2
Amerikanistik: Kultur-, Literatur- u. Sprachwissch.	SLK									
Magister HF ⁽¹¹⁾		22	18	81,8	4	2	11	1		1,7
Angewandte Linguistik	SLK									
Magister HF ⁽¹¹⁾		18	16	88,9		3	10	3		2,0
Anglistik: Kultur-, Literatur- u. Sprachwiss.	SLK									
Magister HF ⁽¹¹⁾		11	9	81,8		2	7			1,9
Anglistik: Sprachwissenschaft/Mediävistik	SLK									
Magister HF ⁽¹¹⁾		2	2	100,0			1	1		2,6
Architektur	A									
Diplom / Präsenzstudium		129	122	94,6		11	103	8		2,0
Diplom/binationaler Abschluss ⁽⁴²⁾		1	1	100,0		0	1			1,6
Astronomie	FGH/G									
LA/GY/ErwP ⁽¹¹⁾		4	4	100,0	1	2	1			1,5
Bauingenieurwesen	BIW									
Diplom / Präsenzstudium		39	38	97,4		3	20	15		2,4
Diplom/binationaler Abschluss ^(42,47)		10	10	100,0		1	5	4		2,3
Diplom/Fernstudium		2	2	100,0			1	1		2,2
Diplom/Aufbau/Fernstudium		2	2	100,0				2		2,7
Bautechnik	EW									
LA/BS ⁽¹¹⁾		10	10	100,0		2	6	2		2,1
Berufl. Bildung/Berufl. Erwachsenenbild.	EW									
Zertifikat/Zusatz/berufsbegl. ⁽³⁴⁾		8	8	100,0						
Berufs- u. Erwachsenenpäd. in d. int. Entw. arbeit	EW									
Master		100	100	100,0			60	40		2,4
Berufspädagogik	EW									
Diplomverleihung an BSL ^(20,21,34,47)		81	81	100,0						

Notenverteilung in Hochschulabschlussprüfungen im Studienjahr 2008/09

Stand: März 2010 / Seite 2

Studiengang	Fakultät/ Fachricht.	Prüfungen insgesamt	davon bestanden		darunter mit den Noten					Durchschn.
			absolut	in %	ausgezeichn.	sehr gut	gut	befriedigend	ausreichend	
Betriebswirtschaftslehre	WW									
Diplom / Präsenzstudium ⁽¹¹⁾		135	134	99,3		10	105	19		2,1
Diplom/binationaler Abschluss ^(11,42)		14	14	100,0		2	12			2,0
Biologie	MN/B									
Diplom / Präsenzstudium		55	55	100,0	1	39	14	1		1,4
Chemie	MN/CL									
Diplom / Präsenzstudium ^(11,47)		74	70	94,6	7	29	33	1		1,6
Diplom/binationaler Abschluss ^(11,42)		4	4	100,0		4				1,3
Bachelor		43	43	100,0		2	19	22		2,5
LA/MS ^(11,30)		3	3	100,0				2		3,0
LA/GY ^(11,30)		5	5	100,0		1				1,2
LA/BS ^(11,34)	3	3	100,0							
Chemietechnik	EW									
LA/BS ⁽¹¹⁾		3	3	100,0		1	2			1,6
Computational Engineering	Inf									
Master		12	12	100,0	1		8	3		2,1
Computational Logic	Inf									
Master		12	11	91,7	2	5	3	1		1,9
Master/binationaler Abschluss ⁽⁴²⁾		6	6	100,0		2	2	2		2,1
Denkmalpflege und Stadtentwicklung	A									
Master/Weiterbildung		7	7	100,0		1	6			1,9
Deutsch	SLK									
LA/GS ⁽¹¹⁾		15	15	100,0	1	1	10	3		2,0
LA/MS ^(11,30)		10	10	100,0			4	3		2,6
LA/GY ^(11,30)		54	53	98,1		13	24	6		1,9
LA/BS ^(11,34)		8	8	100,0						
Deutsch als Zweitsprache	SLK									
LA/GY/ErwP ⁽¹¹⁾		7	7	100,0	1	3	3			1,7
LA/BS/ErwP ⁽¹¹⁾		1	1	100,0		1				1,5
Electrical Engineering	Eul									
Master		2	2	100,0		2				1,2
Elektrotechnik	Eul									
Diplom / Präsenzstudium ⁽⁴⁷⁾		122	120	98,4	6	8	83	23		2,2
Diplom/binationaler Abschluss ⁽⁴²⁾		1	1	100,0		1				1,2
LA/BS ⁽¹¹⁾	EW	2	2	100,0		1		1		2,4

Studiengang	Fakultät/ Fachricht.	Prüfungen insgesamt	davon bestanden		darunter mit den Noten					Durchschn.
			absolut	in %	ausgezeichn.	sehr gut	gut	befriedigend	ausreichend	
Englisch	SLK									
LA/GS ⁽¹¹⁾		3	3	100,0		1	2			1,9
LA/MS ^(11,30)		2	2	100,0			1			1,9
LA/GY ^(11,30)		62	62	100,0		4	31	5		2,1
LA/BS ^(11,34)		4	4	100,0						
LA/GY/ErwP ⁽¹¹⁾		1	1	100,0			1			2,5
Erziehungswissenschaft	EW									
Magister HF ⁽¹¹⁾		45	43	95,6	1	12	29	1		1,8
Erziehungswissenschaft / Sozialpädagogik	EW									
Diplom / Präsenzstudium		40	39	97,5	1	13	23	2		1,8
Erziehungswissenschaftlicher Bereich	EW									
LA/GS ^(11,13,29,34)		85	85	100,0						
LA/MS ^(11,13,29,34)		69	69	100,0						
LA/GY ^(11,13,29,34)		226	225	99,6						
LA/BS ^(11,13,29,34)		115	115	100,0						
Ethik/Philosophie	PhF									
LA/GS ⁽¹¹⁾		14	14	100,0		3	6	5		2,3
LA/MS ^(11,34)		17	17	100,0						
LA/GY ^(11,30)		29	29	100,0			1			2,2
LA/BS ^(11,34)		37	37	100,0						
LA/MS/ErwP ⁽¹¹⁾		2	2	100,0			1	1		2,8
LA/GY/ErwP ⁽¹¹⁾		2	2	100,0	1		1			1,5
Evangelische Religion	PhF									
LA/GS ^(11,30)		25	25	100,0		2	18	4		2,2
LA/MS ^(11,34)		8	8	100,0						
LA/GY ^(11,34)		11	11	100,0						
LA/BS ^(11,34)		5	5	100,0						
Evangelische Theologie	PhF									
Magister HF ⁽¹¹⁾		1	1	100,0				1		2,8
Bachelor		3	3	100,0		1	1	1		2,0
Farbtechnik u. Raumgestaltung	EW									
LA/BS ^(11,34)		4	4	100,0						
Forstwissenschaften	FGH/F									
Diplom / Präsenzstudium ⁽¹¹⁾		52	52	100,0		5	38	9		2,1
Master ⁽⁴³⁾		3	3	100,0		1	2			1,7
Bachelor		12	12	100,0			8	4		2,4

Notenverteilung in Hochschulabschlussprüfungen im Studienjahr 2008/09

Studiengang	Fakultät/ Fachricht.	Prüfungen insgesamt	davon bestanden		darunter mit den Noten					Durchschn.	
			absolut	in %	ausgezeichn.	sehr gut	gut	befriedigend	ausreichend		
Französisch LA/MS ^(11,34) LA/GY ^(11,30)	SLK	3 28	3 28	100,0 100,0			1 3	15	1		1,9
Gemeins.Rechtsraum Europa Legum Magister/postgradual ⁽³⁴⁾	JF	19	19	100,0							
Gemeinschaftskunde/ Rechtserziehung LA/MS ^(11,30)	PhF	9	9	100,0				1	1		2,8
Gemeinschaftskunde/ Rechtserziehung/ Wirtschaft LA/GY ^(11,30) LA/GY/ErwP ⁽¹¹⁾	PhF	21 1	21 1	100,0 100,0			1 1	2			1,7 1,5
Geodäsie Diplom / Präsenzstudium ⁽¹¹⁾	FGH/G	21	21	100,0	2			13	6		2,1
Geographie Diplom / Präsenzstudium ⁽¹¹⁾ LA/MS ^(11,30) LA/GY ^(11,30)	FGH/G	77 31 36	76 31 36	98,7 100,0 100,0			6 2	56 11	13 11	1	2,2 2,3 2,4
German Studies/Culture and Communication Master	SLK	14	14	100,0				13	1		2,2
Germanistik/Deutsch als Fremdsprache Magister HF ⁽¹¹⁾	SLK	36	35	97,2	2	5		22	6		2,1
Germanistik/Literaturwissenschaft Magister HF ⁽¹¹⁾	SLK	33	32	97,0	7	6		18	1		1,7
Germanistik/Sprachwissenschaft Magister HF ⁽¹¹⁾	SLK	7	6	85,7	1	1		3	1		2,0
Geschichte Bachelor ⁽⁴⁷⁾ LA/MS ^(11,30) LA/GY ^(11,30) LA/BS ^(11,34)	PhF	26 24 80 5	21 24 79 5	80,8 100,0 98,8 100,0			3 1 8	17 13 34	1 4 4		2,0 2,3 1,9
Gesundheit u. Pflege LA/BS ⁽¹¹⁾	EW	40	40	100,0		1		25	14		2,3
Grundschuldidaktik LA/GS ^(11,34)	EW	85	85	100,0							
Higher Education and Management Master/Weiterbildung	EW	10	10	100,0				10			2,0

Studiengang	Fakultät/ Fachricht.	Prüfungen insgesamt	davon bestanden		darunter mit den Noten					Durchschn.
			absolut	in %	ausgezeichn.	sehr gut	gut	befriedigend	ausreichend	
Holztechnik LA/BS ⁽¹¹⁾	EW	2	2	100,0			1	1		2,6
Holztechnik u. Holzwirtschaft Master/Aufbau	FGH/F	4	4	100,0		1	3			1,7
Hydro Science and Engineering Master ⁽⁴⁷⁾	FGH/W	7	7	100,0			7			2,1
Master/Aufbau		3	3	100,0			3			1,8
Hydrologie Diplom / Präsenzstudium ^(11,47)	FGH/W	31	31	100,0		4	24	3		2,0
Informatik Diplom / Präsenzstudium	Inf	81	80	98,8	10	15	52	3		1,8
Diplom/Fernstudium ⁽³⁾		1	0	0,0						
Bachelor		7	7	100,0	1	3	2	1		1,6
LA/MS ^(11,34)		2	2	100,0						
LA/GY ^(11,30)		5	5	100,0			1			2,1
LA/BS ^(11,34)		2	2	100,0						
LA/GY/ErwP ⁽¹¹⁾		1	1	100,0			1			2,5
Informationssystemtechnik Diplom / Präsenzstudium ⁽⁴⁷⁾	FakÜb	29	29	100,0	1	4	21	3		2,0
Intell. Property Law Magister/Aufbau ^(34,47)	JF	19	19	100,0						
Internat. Management Diplom/Aufbau	WW	8	8	100,0			3	5		2,5
Internationale Beziehungen Master ⁽³⁴⁾	FakÜb	7	7	100,0						
Bachelor ⁽³⁰⁾		33	33	100,0		14	16			1,6
Italienisch LA/GY ^(11,34)	SLK	6	6	100,0						
LA/GY/ErwP ⁽¹¹⁾		1	1	100,0	1					1,0
Kartographie Diplom / Präsenzstudium ⁽¹¹⁾	FGH/G	15	15	100,0		4	11			1,8
Katholische Religion LA/GS ⁽¹¹⁾	PhF	1	1	100,0		1				1,5
LA/MS ^(11,30)		3	3	100,0		1				1,5
Katholische Theologie im interdisziplinären Kontext Magister HF ⁽¹¹⁾	PhF	1	1	100,0			1			2,0
Bachelor		1	1	100,0			1			1,8

Notenverteilung in Hochschulabschlussprüfungen im Studienjahr 2008/09

Studiengang	Fakultät/ Fachricht.	Prüfungen insgesamt	davon bestanden		darunter mit den Noten					Durchschn.
			absolut	in %	ausgezeichn.	sehr gut	gut	befriedigend	ausreichend	
Kommunikationswissenschaft Magister HF ^(11,47)	PhF	40	34	85,0	3	6	18	7		1,9
Kultur u. Management Master	PhF	9	9	100,0	1	6	2			1,4
Kunsterziehung LA/GS ⁽¹¹⁾ LA/MS ^(11,30) LA/GY ^(11,30)	PhF	10 5 47	10 5 47	100,0 100,0 100,0		2 2 2	8 2 15		2	1,8 2,0 2,0
Kunstgeschichte Magister HF ⁽¹¹⁾ Bachelor ⁽⁴⁷⁾	PhF	15 33	14 33	93,3 100,0	4	5 7	5 25		1	1,4 1,8
Landschaftsarchitektur Diplom / Präsenzstudium	A	53	50	94,3		5	42	3		2,0
Latein LA/GY ^(11,30)	SLK	9	9	100,0			2	1		2,4
Latinistik Magister HF ⁽¹¹⁾	SLK	1	1	100,0	1					1,2
Law in Context Bachelor	JF	9	0	0,0						
Lebensmittel-/Ernährungs- und Hauswirt.wiss. LA/BS ⁽¹¹⁾	EW	17	17	100,0		1	8	8		2,4
Lebensmittelchemie Diplomverleihung ^(20,46) Staatsprüfung	MN/CL	46 46	46 46	100,0 100,0		10 10	36 36			1,9 1,9
Logistik Master	WW	41	41	100,0		4	20	16	1	2,3
Maschinenbau Diplom / Präsenzstudium Diplom/binationaler Abschluss ⁽⁴²⁾ Diplom/Fernstudium Diplom/Aufbau/Präsenzstudium Diplom/Aufbau/Fernstudium	MW	253 5 1 1 11	253 5 1 1 11	100,0 100,0 100,0 100,0 100,0	9	44	186 5 1 1 7	14		1,9 2,2 2,0 2,0 1,6

Studiengang	Fakultät/ Fachricht.	Prüfungen insgesamt	davon bestanden		darunter mit den Noten					Durchschn.
			absolut	in %	ausgezeichn.	sehr gut	gut	befriedigend	ausreichend	
Mathematik	MN/M									
Diplom / Präsenzstudium		21	21	100,0	11	4	5	1		1,4
LA/GS ⁽¹¹⁾		9	9	100,0		3	4	2		2,0
LA/MS ^(11,30)		18	18	100,0			9	3		2,4
LA/GY ^(11,30)		31	31	100,0		3	13	5		2,0
LA/BS ^(11,34)		8	8	100,0						
Mechatronik	FakÜb									
Diplom / Präsenzstudium		82	82	100,0	2	10	59	11		2,1
Medical Radiation Sciences	MF									
Master/Aufbau		3	3	100,0	1	1		1		1,8
Medienforschung, Medienpraxis	PhF									
Bachelor		36	35	97,2		1	26	8		2,3
Medieninformatik	Inf									
Diplom / Präsenzstudium		99	99	100,0	7	23	65	4		1,8
Bachelor		5	5	100,0	1	2		2		1,9
Medizin	MF									
Staatsprüfung ⁽⁴⁷⁾		227	217	95,6		25	117	72	3	2,5
Metall- und Maschinentechnik	EW									
LA/BS ⁽¹¹⁾		8	8	100,0			3	5		2,6
Mittelalterl. Geschichte	PhF									
Magister HF ^(11,47)		9	5	55,6		2	3			1,7
Molecular Bioengineering	FakÜb									
Master		17	17	100,0	2	4	11			1,6
Master/binationaler Abschluss ⁽⁴²⁾		3	3	100,0	1		1	1		1,9
Molekulare Biotechnologie	MN/B									
Bachelor		28	28	100,0	1	6	15	6		2,0
Musik	PhF									
LA/GS ⁽¹¹⁾		7	7	100,0		1	5	1		2,0
Musikwissenschaft	PhF									
Magister HF ⁽¹¹⁾		8	7	87,5	2	1	4			1,5
Bachelor		9	9	100,0		2	6	1		1,8
Nanobiophysics	FakÜb									
Master		7	7	100,0		2	3	2		2,1
Neuere/Neueste Geschichte	PhF									
Magister HF ⁽¹¹⁾		36	35	97,2	6	15	13	1		1,6

Notenverteilung in Hochschulabschlussprüfungen im Studienjahr 2008/09

Studiengang	Fakultät/ Fachricht.	Prüfungen insgesamt	davon bestanden		darunter mit den Noten					Durchschn.
			absolut	in %	ausgezeichn.	sehr gut	gut	befriedigend	ausreichend	
Philosophie Magister HF ^(11,47) Bachelor	PhF	22 2	15 2	68,2 100,0	2	3	9 2	1		1,7 2,0
Physik Diplom / Präsenzstudium LA/MS ⁽³⁴⁾ LA/GY ^(11,30) LA/BS ^(11,34)	MN/Ph	78 2 5 3	78 2 5 3	100,0 100,0 100,0 100,0	9	26 1	43	1		1,6 2,0
Politikwissenschaft Magister HF ⁽¹¹⁾ Bachelor ⁽⁴⁷⁾	PhF	39 17	36 16	92,3 94,1	1	7 1	24 13	4 2		1,9 2,2
Psychologie Diplom / Präsenzstudium ⁽²⁾	MN/Ps	130	129	99,2	8	39	76	6		1,7
Public Health Magister/Aufbau	MF	9	9	100,0		4	2	3		1,9
Rechtswissenschaft Staatsprüfung ^(11,15,34)	JF	66	45	68,2						
Rehabilitation Engineering Master/Aufbau	BIW	5	5	100,0		1	4			1,8
Romanistik/Literaturwissenschaft Magister HF ⁽¹¹⁾	SLK	12	12	100,0	1	3	7	1		1,9
Romanistik/Sprachwissenschaft Magister HF ⁽¹¹⁾	SLK	11	10	90,9	1		9			1,7
Russisch LA/GS ⁽¹¹⁾ LA/MS ^(11,34) LA/GY ^(11,30) LA/GY/ErwP ⁽¹¹⁾	SLK	1 1 4 1	1 1 4 1	100,0 100,0 100,0 100,0			1 2 0	1 1		2,5 2,1 3,0
Slavistik Magister HF ⁽¹¹⁾	SLK	6	5	83,3	1	2	2			1,6
Softwaretechnik Diplom/Zusatz	Inf	3	3	100,0			2	1		2,3
Sozialpädagogik LA/BS ⁽¹¹⁾	EW	33	33	100,0	1	2	23	7		2,2

Notenverteilung in Hochschulabschlussprüfungen im Studienjahr 2008/09

Studiengang	Fakultät/ Fachricht.	Prüfungen insgesamt	davon bestanden		darunter mit den Noten					Durchschn.
			absolut	in %	ausgezeichn.	sehr gut	gut	befriedigend	ausreichend	
Soziologie	PhF									
Diplom / Präsenzstudium ⁽⁴⁷⁾		72	69	95,8		15	48	6		2,0
Magister HF ^(11,47)		15	11	73,3	1	3	7			1,8
Bachelor		23	23	100,0		3	16	4		2,1
Spanisch	SLK									
LA/GY ^(11,30)		16	16	100,0		1	2			1,6
LA/GY/ErwP ⁽¹¹⁾		2	2	100,0		2				1,5
Sprach-, Literatur- und Kulturwissenschaften	SLK									
Bachelor		80	70	87,5		8	56	6		2,0
Technomathematik	MN/M									
Diplom / Präsenzstudium		7	7	100,0	1	2	3	1		1,8
Textil- und Konfektionstechnik	MW									
Master/Aufbau		5	5	100,0			4	1		2,4
Tropical Forestry and Management	FGH/F									
Master/Aufbau		13	13	100,0		4	9			1,7
Umweltschutz u. Umwelttechnik	EW									
LA/BS ^(11,34)		16	16	100,0						
Umweltschutz/Raumordnung	FGH/F									
Diplom/Aufbau		18	18	100,0		2	16			1,9
Umwelttechnik	MW									
Diplom/Aufbau		1	1	100,0		1				1,0
Verarbeitungs- und Verfahrenstechnik	MW									
Diplom / Präsenzstudium		11	11	100,0		2	9			1,8
Diplom/Aufbau		3	3	100,0			3			2,0
Diplom/Aufbau/Fernstudium		2	2	100,0		1	1			1,5
Verfahrenstechnik	MW									
Diplom / Präsenzstudium		20	20	100,0	2	6	12			1,6
Diplom/Fernstudium ⁽⁴⁷⁾	1	1	100,0			1			2,0	
Verkehrswirtschaft	VW									
Diplom / Präsenzstudium		79	78	98,7	1	9	57	11		2,1
Diplom / Präsenzstudium ⁽¹¹⁾		73	73	100,0		3	55	15		2,2
Bachelor	1	1	100,0				1		3,2	
Vocational Education and Personal Capacity Building	EW									
Master/Aufbau		1	1	100,0			1			2,0

Notenverteilung in Hochschulabschlussprüfungen im Studienjahr 2008/09

Studiengang	Fakultät/ Fachricht.	Prüfungen insgesamt	davon bestanden		darunter mit den Noten					Durchschn.
			absolut	in %	ausgezeichn.	sehr gut	gut	befriedigend	ausreichend	
Volkswirtschaftslehre	WW	31	31	100,0	2	7	16	6		1,9
Diplom / Präsenzstudium ⁽¹¹⁾										
Diplom/binationaler Abschluss ^(11,42)		2	2	100,0		1	1			1,7
Wasserwirtschaft	FGH/WW	30	30	100,0		3	17	10		2,3
Diplom / Präsenzstudium ^(11,47)										
Werkstoffwissenschaft	MW	23	23	100,0	3	10	10			1,5
Diplom / Präsenzstudium										
Wirtschaft und Recht	JF	13	13	100,0		0	10	3		2,2
Master/Aufbau (47)										
Wirtschaftsinformatik	WW	53	52	98,1		4	37	11		2,2
Diplom / Präsenzstudium ⁽¹¹⁾										
Diplom/binationaler Abschluss ^(11,42)		1	1	100,0			1			2,2
Wirtschaftsingenieurwesen	WW	97	96	99,0	2	11	74	9		2,0
Diplom / Präsenzstudium ^(11,47)										
Bachelor		1	1	100,0				1		3,1
Wirtschaftskunde und Sozialkunde	PhF	20	20	100,0						
LA/BS ^(11,34)										
Wirtschaftsmathematik	MN/M	24	24	100,0	6	4	11	2	1	1,9
Diplom / Präsenzstudium										
Wirtschaftspädagogik	WW	27	27	100,0	2	1	24			2,0
Diplomhandelslehrer I ⁽¹¹⁾										
Diplomhandelslehrer II ⁽¹¹⁾		9	9	100,0		1	8			1,9
Wirtschaftswissenschaften	WW	6	6	100,0		1	4	1		2,1
Bachelor										
Diplom/Aufbau ^(11,47)		2	2	100,0				2		3,0
Zahnmedizin	MF	52	52	100,0		3	45	4		2,0
Staatsprüfung										

Studiengang bzw. Fachgebiet	Fakultät/ Fachricht.	Promotionen insgesamt	davon bestanden		darunter mit den Prädikaten			
			absolut	in %	summa cum laude	magna cum laude	cum laude	rite
Abfallwirtschaft und Altlasten außerhalb eines Graduiertenstudiums ⁽²⁰⁾	FGH/W	3	3	100,0		2	1	
Allgemeine Sprachwissenschaft im Graduierten- oder Promotionsstudium ⁽⁴⁰⁾	SLK	1	1	100,0		1		
Anglistik: Sprachwissenschaft/Mediävistik im Graduierten- oder Promotionsstudium ⁽⁴⁰⁾	SLK	1	1	100,0		1		
Architektur im Graduierten- oder Promotionsstudium außerhalb eines Graduiertenstudiums ⁽²⁰⁾	A	1 5	1 5	100,0 100,0		1 2		
Bauingenieurwesen im Graduierten- oder Promotionsstudium außerhalb eines Graduiertenstudiums ⁽²⁰⁾	BIW	2 7	2 7	100,0 100,0		1 2		1
Berufspädagogik außerhalb eines Graduiertenstudiums ⁽²⁰⁾	EW	8	8	100,0	1	6	1	
Betriebswirtschaftslehre außerhalb eines Graduiertenstudiums ⁽²⁰⁾	FGH/F	1	1	100,0			1	
Biologie im Graduierten- oder Promotionsstudium außerhalb eines Graduiertenstudiums ⁽²⁰⁾ außerhalb eines Graduiertenstudiums ⁽²⁰⁾ außerhalb eines Graduiertenstudiums ⁽²⁰⁾	MN/B MN/B FGH/W FGH/F	33 6 3 1	33 6 3 1	100,0 100,0 100,0 100,0	8 1 2 1	19 3 1	6 2	
Chemie im Graduierten- oder Promotionsstudium außerhalb eines Graduiertenstudiums ⁽²⁰⁾	MN/CL	29 15	29 15	100,0 100,0	5 3	16 8	8 4	
Elektrotechnik im Graduierten- oder Promotionsstudium außerhalb eines Graduiertenstudiums ⁽²⁰⁾	Eul	6 28	6 28	100,0 100,0	2 9	3 15	1 3	1
Erziehungswissenschaft / Pädagogik außerhalb eines Graduiertenstudiums ⁽²⁰⁾	EW	1	1	100,0		1		
Erziehungswissenschaft / Sozialpädagogik außerhalb eines Graduiertenstudiums ⁽²⁰⁾	EW	1	1	100,0		1		
Forstwissenschaften außerhalb eines Graduiertenstudiums ⁽²⁰⁾	FGH/F	5	5	100,0	3	2		
Geodäsie im Graduierten- oder Promotionsstudium außerhalb eines Graduiertenstudiums ⁽²⁰⁾	FGH/G	2 4	2 4	100,0 100,0		2 3		

Studiengang bzw. Fachgebiet	Fakultät/ Fachricht.	Promotionen insgesamt	davon bestanden		summa cum laude	darunter mit den Prädikaten		
			absolut	in %		magna cum laude	cum laude	rite
Geographie außerhalb eines Graduiertenstudiums ⁽²⁰⁾	FGH/G	2	2	100,0			2	
Germanistik/Literaturwissenschaft im Graduierten- oder Promotionsstudium ⁽⁴⁰⁾	SLK	1	1	100,0	1			
Gräzistik im Graduierten- oder Promotionsstudium ⁽⁴⁰⁾	SLK	1	1	100,0		1		
Hydrologie außerhalb eines Graduiertenstudiums ⁽²⁰⁾	FGH/W	1	1	100,0		1		
Informatik im Graduierten- oder Promotionsstudium außerhalb eines Graduiertenstudiums ⁽²⁰⁾	Inf	6 25	6 25	100,0 100,0	2 8	3 15	1 2	
Interdisz. Studien (Schwerpunkt Gesundheitswiss.) im Graduierten- oder Promotionsstudium außerhalb eines Graduiertenstudiums ⁽²⁰⁾	MF	1 33	1 33	100,0 100,0	1 1			14
Kartographie außerhalb eines Graduiertenstudiums ⁽²⁰⁾	FGH/G	1	1	100,0		1		
Kunsterziehung außerhalb eines Graduiertenstudiums ⁽²⁰⁾	PhF	1	1	100,0		1		
Kunstgeschichte im Graduierten- oder Promotionsstudium außerhalb eines Graduiertenstudiums ⁽²⁰⁾	PhF	3 3	3 3	100,0 100,0	3 2		1	
Landschaftsarchitektur im Graduierten- oder Promotionsstudium	A	1	1	100,0		1		
Lebensmittelchemie im Graduierten- oder Promotionsstudium außerhalb eines Graduiertenstudiums ⁽²⁰⁾	MN/CL	2 5	2 5	100,0 100,0			2 5	
Maschinenbau im Graduierten- oder Promotionsstudium außerhalb eines Graduiertenstudiums ⁽²⁰⁾	MW	8 25	8 25	100,0 100,0	1 7	3 15	4 3	
Mathematik im Graduierten- oder Promotionsstudium außerhalb eines Graduiertenstudiums ⁽²⁰⁾	MN/M	4 2	4 2	100,0 100,0	2 1	1 1	1	
Medizin im Graduierten- oder Promotionsstudium außerhalb eines Graduiertenstudiums ⁽²⁰⁾	MF	3 131	3 131	100,0 100,0		1 62	2 59	2

Studiengang bzw. Fachgebiet	Fakultät/ Fachricht.	Promotionen insgesamt	davon bestanden		summa cum laude	darunter mit den Prädikaten		
			absolut	in %		magna cum laude	cum laude	rite
Meteorologie außerhalb eines Graduiertenstudiums ⁽²⁰⁾	FGH/WV	1	1	100,0		1		
Mittelalterl. Geschichte außerhalb eines Graduiertenstudiums ⁽²⁰⁾	PhF	1	1	100,0	1			
Musikwissenschaft im Graduierten- oder Promotionsstudium	PhF	1	1	100,0	1			
Neuere/Neueste Geschichte im Graduierten- oder Promotionsstudium außerhalb eines Graduiertenstudiums ⁽²⁰⁾	PhF	4 2	4 2	100,0 100,0	1	4 1		
Philosophie im Graduierten- oder Promotionsstudium	PhF	3	3	100,0	2	1		
Physik im Graduierten- oder Promotionsstudium außerhalb eines Graduiertenstudiums ⁽²⁰⁾	MN/Ph	21 11	21 11	100,0 100,0	6 1	12 6	3 4	
Politikwissenschaft im Graduierten- oder Promotionsstudium außerhalb eines Graduiertenstudiums ⁽²⁰⁾	PhF	1 3	1 3	100,0 100,0	1 1			1
Psychologie im Graduierten- oder Promotionsstudium außerhalb eines Graduiertenstudiums ⁽²⁰⁾	MN/Ps	2 6	2 6	100,0 100,0	1 2		1 1	
Rechtswissenschaft im Graduierten- oder Promotionsstudium außerhalb eines Graduiertenstudiums ⁽²⁰⁾	JF	4 18	4 18	100,0 100,0		3 10	1 4	
Slavistik/ Sprachwissenschaft im Graduierten- oder Promotionsstudium ⁽⁴⁰⁾	SLK	1	1	100,0	1			
Soziologie außerhalb eines Graduiertenstudiums ⁽²⁰⁾	PhF	2	2	100,0	1	1		
Tropische Waldwirtschaft außerhalb eines Graduiertenstudiums ⁽²⁰⁾	FGH/F	4	4	100,0	1	2		1
Verarbeitungs- und Verfahrenstechnik im Graduierten- oder Promotionsstudium außerhalb eines Graduiertenstudiums ⁽²⁰⁾	MW	1 3	1 3	100,0 100,0		1 2		1
Verfahrenstechnik außerhalb eines Graduiertenstudiums ⁽²⁰⁾	MW	5	5	100,0	1	4		

Studiengang bzw. Fachgebiet	Fakultät/ Fachricht.	Promotionen insgesamt	davon bestanden		summa cum laude	darunter mit den Prädikaten		
			absolut	in %		magna cum laude	cum laude	rite
Verkehrswesen im Graduierten- oder Promotionsstudium außerhalb eines Graduiertenstudiums ⁽²⁰⁾	VW	1	1	100,0				1
		7	7	100,0	3	2	1	1
Verkehrswirtschaft im Graduierten- oder Promotionsstudium	VW	1	1	100,0			1	
Wasserwirtschaft im Graduierten- oder Promotionsstudium außerhalb eines Graduiertenstudiums ⁽²⁰⁾	FGH/W	1	1	100,0		1		
		5	5	100,0		2	3	
Werkstoffwissenschaft im Graduierten- oder Promotionsstudium außerhalb eines Graduiertenstudiums ⁽²⁰⁾	MW	12	12	100,0	2	8	2	
		9	9	100,0	1	3	4	1
Wirtschaftswissenschaften außerhalb eines Graduiertenstudiums ^(20,48)	VW	19	19	100,0	9	6	4	
Zahnmedizin außerhalb eines Graduiertenstudiums ⁽²⁰⁾	MF	22	22	100,0		12	9	1

Erläuterung der Abkürzungen in den Tabellen zur Prüfungsstatistik

MN/M	Fakultät Mathematik und Naturwissenschaften / Fachrichtung Mathematik
MN/Ph	Fakultät Mathematik und Naturwissenschaften / Fachrichtung Physik
MN/CL	Fakultät Mathematik und Naturwissenschaften / Fachrichtung Chemie und Lebensmittelchemie
MN/Ps	Fakultät Mathematik und Naturwissenschaften / Fachrichtung Psychologie
MN/B	Fakultät Mathematik und Naturwissenschaften / Fachrichtung Biologie
PhF	Philosophische Fakultät
SLK	Fakultät Sprach-, Literatur- und Kulturwissenschaften
EW	Fakultät Erziehungswissenschaften
JF	Juristische Fakultät
WW	Fakultät Wirtschaftswissenschaften
INF	Fakultät Informatik
Eul	Fakultät Elektrotechnik und Informationstechnik
MW	Fakultät Maschinenwesen
BIW	Fakultät Bauingenieurwesen
A	Fakultät Architektur
VW	Fakultät Verkehrswissenschaften 'Friedrich List'
FGH/F	Fakultät Forst-, Geo- und Hydrowissenschaften / Fachrichtung Forstwissenschaften
FGH/G	Fakultät Forst-, Geo- und Hydrowissenschaften / Fachrichtung Geowissenschaften
FGH/W	Fakultät Forst-, Geo- und Hydrowissenschaften / Fachrichtung Wasserwesen
MF	Medizinische Fakultät Carl Gustav Carus
faküb	fakultätsübergreifende Studiengänge
LA MS	Erste Staatsprüfung in Lehramtsstudiengängen - Lehramt an Mittelschulen
LA GY	Erste Staatsprüfung in Lehramtsstudiengängen - Lehramt an Gymnasien
LA BS	Erste Staatsprüfung in Lehramtsstudiengängen - Lehramt an Berufsbildenden Schulen
LA	Erste Staatsprüfung in Lehramtsstudiengängen (ohne Differenzierung)
DHL	Diplomhandelslehrer
BBW	Berufsbegleitende Weiterbildung
ErwP	Erweiterungsprüfung
HF	Hauptfach
NF	Nebenfach
bPr	bestandene Prüfungen
enbP	endgültig nicht bestandene Prüfungen
FS	Fachsemester
Ø	Durchschnitt
Ø FS	durchschnittliche Studiendauer in Fachsemestern
Ø HS	durchschnittliche Studiendauer in Hochschulsemestern
Ø A	Durchschnittsalter
RZ	Regelstudienzeit

