



TECHNISCHE
UNIVERSITÄT
DRESDEN

<http://tu-dresden.de>

STATISTISCHER JAHRESBERICHT 2009

Herausgegeben im Auftrag des Kanzlers

Technische Universität Dresden
01062 Dresden

Bearbeitung:

Zentrale Universitätsverwaltung
Dezernat Akademische Angelegenheiten, Planung und Controlling

Telefon: (0351) 463 38751
Telefax: (0351) 463 37023

Stand November 2010

1.	<i>Inhalt</i>	I
2.	<i>Abkürzungen und Definitionen</i>	III
3.	<i>Allgemeines</i>	1
3.1	Geschichte der TU Dresden	1
3.2	Struktur der TU Dresden 2009.....	4
3.3	Leitung, Gremien und Kuratorium an der TU Dresden 2009	5
3.4	Studiengänge an der TU Dresden im WS 2009/10 (Angebote)	6
4.	<i>Studierende</i>	8
4.1.1	Studierende im WS 2009/10 (Kopfzahlen)	8
4.1.2	Studierende im WS 2009/10 (Kopfzahlen mit Anteilen weiblich, Ausländer und Beurlaubte)	9
4.1.3	Studierende in den Wintersemestern 2003/04-2009/10 (Kopfzahlen mit Angaben zu Studierenden in der RSZ, Anteilen weiblich und Anteil ausländischer Studierende)	10
4.2	Studierende im WS 2009/10 (Fallzahlen)	11
4.3	Studierende im WS 2009/10 (VZÄ)	12
4.4.1	Studienanfänger/innen im Studienjahr 2009/10 (Kopfzahlen)	13
4.4.2	Studierende und Studienanfänger/innen im Studienjahr 2009/10 mit Anteilen weibliche und ausländische Studierende (Kopfzahlen)	14
4.4.3	Studienanfänger/innen pro Studienjahr 2005/06-2009/10 (Kopfzahlen / WS und SS).....	15
4.5	Studienanfänger/innen im Studienjahr 2009/10 (Fallzahlen).....	16
4.6	Studienanfänger/innen im Studienjahr 2009/10 (VZÄ)	17
4.7.1	Entwickl. der Studierenden nach Wissenschaftsgebieten ausländ. Stud. und Stud. in der RSZ (Diagramm)	18
4.7.2	Entwickl. Studienanfänger/innen mit ausländischen Studienanfängern nach Wissenschaftsgebieten (Diagramm)	18
4.8	Betreuungsverhältnisse Studierende/ Professoren an der TU Dresden 2005-2009	19
4.8.1	Betreuungsverhältnisse Studenten/ Professoren 2005-2009 in den WG Naturwiss. und Medizin (Diagr.)	20
4.8.2	Betreuungsverhältnisse Studenten/ Professoren 2005-2009 im WG Geistes- und Sozialwiss. (Diagr.)	21
4.8.3	Betreuungsverhältnisse Studenten/ Professoren 2005-2009	22
4.9	Betreuungsverhältnisse Studenten/Wiss. Personal, ges. 2005-2009.....	24
4.10	Auslastung der Lehreinheiten pro Studienjahr 2001/02-2009/10 (ohne Medizin)	25
4.11	Auslastung der Lehreinheiten pro Studienjahr 2001/02-2009/10 (ohne Medizin; Diagramm).....	26
5.	<i>Herkunft der Studierenden</i>	27
5.1	Herkunft der Studierenden im WS 2009/10 (mit Diagrammen)	27
5.2	Herkunft der Studierenden im WS 2009/10 nach Wissenschaftsgebieten	28
5.3	Herkunft der Studierenden im WS 2001/02 bis WS 2009/10 (mit Diagramm).....	29
5.4	Herkunft der Studienanfänger/innen im WS 2009/10 (mit Diagramm)	30
5.5	Herkunft der Studienanfänger/innen im WS 2009/10 nach Wissenschaftsgebieten	31
6.	<i>Prüfungen/Graduierungen</i>	32
6.1	Bestandene Hochschulabschlussprüfungen im Studienjahr 2008/09	32
6.1.1	Bestandene Hochschulabschlussprüfungen nach Geschlechtern 1999/00-2008/09	33
6.1.2	Promotionen an der TU Dresden in den Studienjahren 1999/00-2008/09	34
6.1.3	Bestandene Hochschulabschlussprüfungen nach Geschlechtern 1999/00-2008/09 (Diagramme)	35
6.1.4	Bestandene Hochschulabschlussprüfungen nach Wissenschaftsgebieten 1999/00-2008/09 (Diagramme)	35
6.2	Promotionen an der TU Dresden im Haushaltsjahr 2009	36
6.3	Promotionen an der TU Dresden in den Haushaltsjahren 2003-2009 (mit Diagramm).....	37
6.4	Abgeschlossene Habilitationen an der TU Dresden im Haushaltsjahr 2009	38
6.5	Habilitationen an der TU Dresden in den Haushaltsjahren 2003-2009 (mit Diagramm)	39
6.6	Regelstudienzeit (RSZ) und durchschnittliche Studiendauer 2007/08 und 2008/09	40
6.7	Regelstudienzeit und durchschnittliche Studiendauer 1999/00-2008/09 (Diagramme).....	42
6.8	Absolventenquoten an der TU Dresden Studienjahre 2000/01-2008/09.....	43
6.9	Absolventenquoten in den Prüfungsjahren 2000/01-2008/09 (Diagramme)	44
7.	<i>Forschung und Kooperation</i>	45
7.1	Exzellenzcluster, Graduiertenschulen und Sonderforschungsbereiche an der TU Dresden 2009.....	45
7.2	Graduiertenkollegs und DFG-Schwerpunktprogramme an der TU Dresden 2009.....	48
7.3	Große, übergreifende Forschungsprojekte an der TU Dresden 2009 (Auswahl)	50
7.4	Stiftungsprofessuren an der TU Dresden 2009	54
7.5	Gemeinsame Berufungen an der TU Dresden 2009	56
7.6	Schutzrechtsanmeldungen 2005-2009 an der TU Dresden (mit Diagramm)	60
7.7	An-Institute der TU Dresden 2009	61
7.8	Forschungs- und Kooperationsverträge der TU Dresden 2009 (Auswahl).....	63

8.	<i>Personal und Haushalt</i>	65
8.1	Stellenverteilung an der TU Dresden 2009 (Haushaltsfinanzierung/mit Diagrammen)	65
8.2	Haupt- und nebenberufliche Beschäftigte und WHK an der TU Dresden 2009 (VZÄ)	67
8.3	Beschäftigte an der TU Dresden 2009 (beschäftigte Personen)	68
8.4	Haushalt der TU Dresden 2003-2009	69
8.5	Investitionen (Ist-Ausgaben) der TU Dresden bei HBFEG-Großgeräten 2003-2009	70
8.6	Drittmittelvolumen der TU Dresden nach Fakultäten 2003-2009	71
8.7	Drittmittelvolumen der TU Dresden nach Wissenschaftsgebieten 1998-2008 (Diagramm)	72
8.8	Gesamtkosten der Lehre in der TU Dresden (ohne Medizin) für die Studienjahre 2001/02-2008/09	73
8.9	Gesamtkosten der Lehre pro Student in den Wissenschaftsgebieten der TU Dresden für die Studienjahre 2001/02-2008/09 (ohne Medizin)	74
8.10	Gesamtkosten der Lehre pro Absolvent in den Wissenschaftsgebieten der TU Dresden für die Studienjahre 2001/02-2008/09 (ohne Medizin)	75
8.11	Gesamtkosten von Lehreinheiten pro Student (Mittelwerte 2006/07-2008/09)	76
9.	<i>Gebäude</i>	77
9.1	Baufinanzen der TU Dresden/ Verausgabte Mittel 2007-2009 (1991-2009)	77
9.2	Hauptnutzflächen (HNF) der TU Dresden nach Fakultäten 2002-2009 (mit Diagramm)	78
9.3	Hauptnutzflächen (HNF) nach Wissenschaftsgebieten 2000-2009 (Diagramm)	79
9.4	Flächenbestand der TU Dresden 2009 nach Altersstruktur (ohne Medizin/ mit Diagramm)	80
9.5	Laufende Große Baumaßnahmen (GBM) an der TU Dresden und am UKD 2009	81
9.6	Medien- und Energieträgerverbrauch der TU Dresden 2002-2009 (ohne Medizin) (Diagramm)	82
10.	<i>Literaturhinweise</i>	83
11.	<i>Lagepläne der TU Dresden</i>	84
11.1	Übersichtsplan Dresden (mit Lage der Teilpläne der TU Dresden)	85
11.2	Lageplan des Campus (Südvorstadt)	86
11.3	Teilplan 1 - Weberplatz u. Johannstadt	87
11.4	Teilplan 2 - Blasewitz (Medizin)	88
11.5	Teilplan 3 – Tharandt	89

2 Abkürzungen

A	Fakultät Architektur
AA	Abschluss im Ausland
ABM	Arbeitsbeschaffungsmaßnahmen
AVMZ	Audiovisuelles Medienzentrum
Bach	Studienabschluss mit Bachelor
BIOTEC	Biotechnologisches Zentrum
BIW	Fakultät Bauingenieurwesen
BWL	Betriebswirtschaftslehre
CRTD	DFG Forschungszentrum für Regenerative Therapien Dresden
D	Studienabschluss mit Diplom
DFG	Deutsche Forschungsgemeinschaft
EE	Ersteinrichtung
Eul	Fakultät Elektrotechnik und Informationstechnik
EUR	Euro (Angaben in EUR ab 2002, wobei 1,00000 EUR = 1,95583 DM und 1,00000 DM = 0,51129 EUR)
EW	Fakultät Erziehungswissenschaften
FAK	Fakultät
Fallzahlen	Anzahl der Studenten (in Studienfällen)
FG	Fächergruppe
FGH	Fakultät Forst-, Geo- und Hydrowissenschaften
FH	Fachhochschule
FR	Fachrichtung
FS	Fachsemester
FSZ	Fachsprachenzentrum
GBK	Große Baumaßnahmen (Kosten)
GBM	Große Baumaßnahmen
GWT	Gesellschaft für Wissens- und Technologietransfer der TU Dresden mbH
HBFG	Hochschulbauförderungsgesetz
HEP	Hochschulentwicklungsplanung
HNF	Hauptnutzfläche
INF	Fakultät Informatik
JF	Juristische Fakultät
KBM	Kleine Baumaßnahmen
Kopfzahlen	Anzahl der Studenten (in Personen)
LA	Lehramt
LABS	Lehramt Berufsschule
LAGS	Lehramt Grundschule
LAGY	Lehramt Gymnasium
LAMS	Lehramt Mittelschule
LE	Lehreinheit (zusammengefasste Studiengänge)
LFB	Lehr- und Forschungsbereich
LKZ	Lohnzusatzkosten
M	Studienabschluss mit Master
MA	Studienabschluss mit Magister
MF	Medizinische Fakultät Carl Gustav Carus
MN	Fakultät Mathematik und Naturwissenschaften
MW	Fakultät Maschinenwesen
N.N.	noch nicht besetzte Personalstelle
RSZ	Regelstudienzeit
PhF	Philosophische Fakultät
SFB	Sonderforschungsbereich
SIB	Sächsisches Immobilien- und Baumanagement
SLK	Fakultät Sprach-, Literatur- und Kulturwissenschaften
SLUB	Sächsische Landesbibliothek – Staats- und Universitätsbibliothek Dresden
SS	Sommersemester
ST	Studienabschluss mit Staatsprüfung
StJ	Studienjahr
STALA	Statistisches Landesamt
TUD	Technische Universität Dresden
UB	Universitätsbibliothek
UKD	Universitätsklinikum Carl Gustav Carus Dresden

URZ	Universitätsrechenzentrum
USZ	Universitätssportzentrum
WB	Weiterbildung
VVT	Verarbeitungs- und Verfahrenstechnik
VW	Fakultät Verkehrswissenschaften „Friedrich List“
VWL	Volkswirtschaftslehre
VZÄ	Vollzeitäquivalente
WB	Weiterbildung
WG	Wissenschaftsgebiet
WING	Wirtschaftsingenieurwesen
WIP	Wissenschaftler-Integrationsprogramm
WS	Wintersemester
WW	Fakultät Wirtschaftswissenschaften
ZAS	Zentrallabor für Antriebs- und Systemtechnik
ZBE	Zentrale Betriebseinheit
ZIK B CUBE	Zentrum für Innovationskompetenz B CUBE
ZIS	Zentrum für Internationale Studien
ZWE	Zentrale Wissenschaftliche Einrichtung

3.1 Geschichte der TU Dresden

- 1828 Gründung als Technische Bildungsanstalt Dresden (Gebäude auf der Brühlschen Terrasse) mit Johann Andreas SCHUBERT (Professor für Ingenieurwissenschaften, Erbauer der ersten deutschen Dampflokomotive und von Dampfschiffen auf der Elbe).
Erster Vorsteher war von 1828-1840 Wilhelm Gotthelf LOHRMANN.
- 1846 Die Technische Bildungsanstalt zieht um in ein eigens für sie neu errichtetes Gebäude am Antonsplatz und nutzt dieses bis 1876.
- 1851 Aus der Technischen Bildungsanstalt wird die Königlich-Sächsische Polytechnische Schule.
- 1871 Ernennung zum Königlich-Sächsischen Polytechnikum.

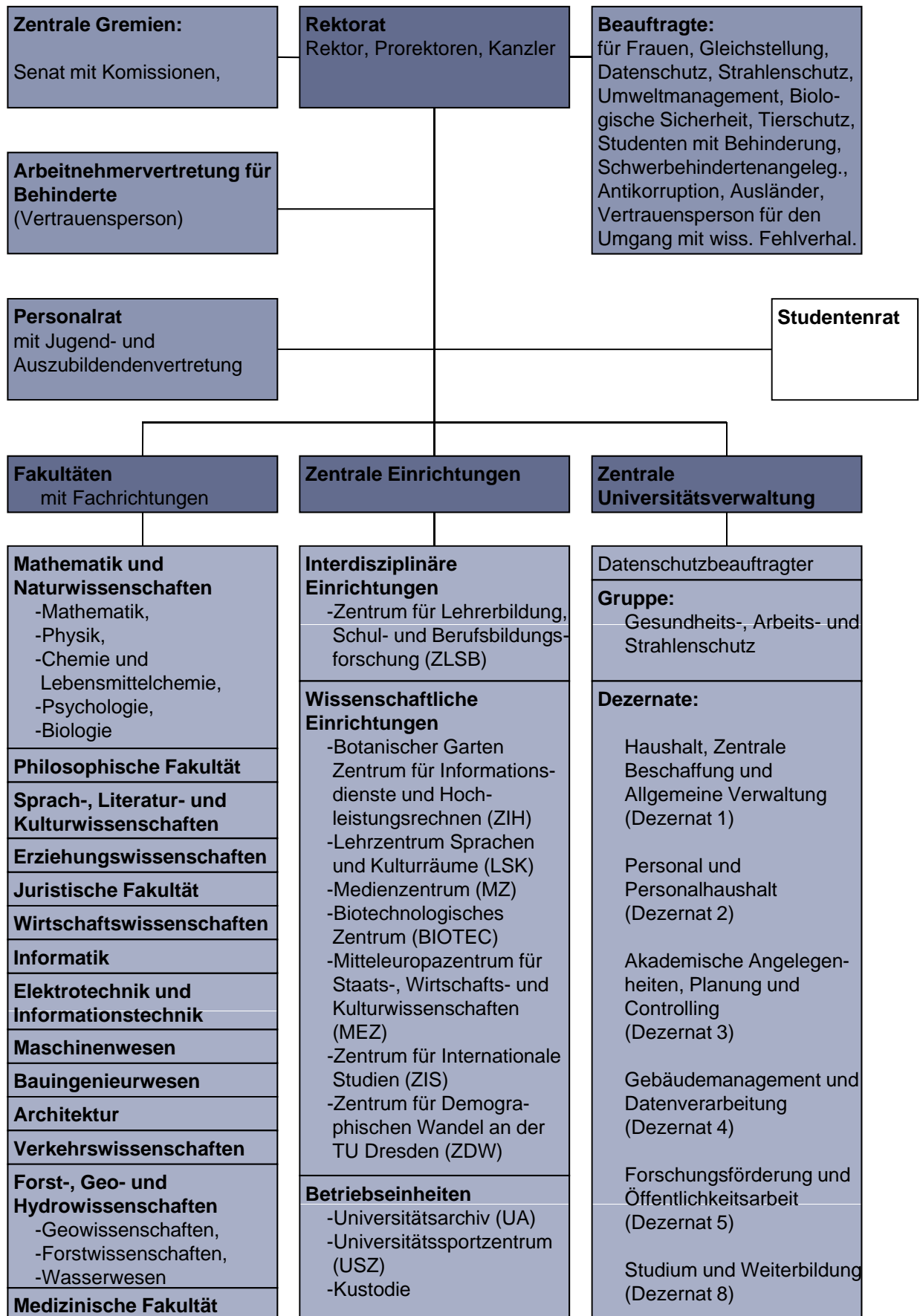
Gründung der Allgemeinen Abteilung mit Lehrstühlen für Philosophie, Nationalökonomie und Statistik, Geschichte, Literatur- und Kunstgeschichte, Rechtskunde und Fremdsprachen (Professoren: Hermann HETTNER, Victor BÖHMERT, Wilhelm SCHEFFLER, Arnold GAEDECKE u.a.).
Gründung der Mathematisch-Naturwissenschaftlichen Abteilung.
Mathematische und naturwissenschaftliche Grundausbildung, Ausbildung von Lehrern für das höhere Lehramt.
- 1875 Neubau des Königlich-Sächsischen Polytechnikums am Hauptbahnhof (Bismarckplatz, heute Friedrich-List-Platz) mit der Mechanischen Abteilung als Kernbereich der Hochschule.
Gründung eines Institutes für Schwachstromtechnik (Professoren: Wilhelm HALLWACHS, Richard ULBRICHT u.a.).
Im Februar 1945 wurden diese Gebäude durch Bombenangriffe zerstört.
Gründung der Hochbau-Abteilung und damit Schaffung einer breiten Architekturausbildung (Professoren: Ernst GIESE, Hugo HARTUNG, Cornelius GURLITT, Paul WALLOT, Martin DÜLFER, Fritz SCHUMACHER, Ernst LUDWIG u.a.).
- 1879 Übernahme des Botanischen Gartens durch das Polytechnikum und Verbindung mit einem Lehrstuhl für Botanik.
1889 Neuanlage des Gartens an der Stübelallee (Oskar DRUDE).
- 1890 Verleihung des Status Königlich-Sächsische Technische Hochschule Dresden.
- 1896 Erwerb von Grundstücken am Fuß der Räcknitzhöhe mit einer Gesamtfläche von rund 121.000 Quadratmetern für die Neubauten der Hochschule (heute sogenanntes Kerngelände der TU Dresden).
- 1898 Gründung des weltweit ersten Flussbaulaboratoriums durch Hubert ENGELS.
- 1900 Errichtung der Hauptgebäude der Mechanischen Abteilung (heute ZEUNER-Bau und MOLLIER-Bau).
- 1902 Neubau der Kgl.-Sächs. Mechanisch-Technischen Versuchsanstalt (heute BERNDT-Bau).
Das Institut gehörte schon bald zu den führenden Einrichtungen für Materialprüfung im Maschinenbau.
- 1905 Errichtung und Inbetriebnahme eines modernen Elektrizitäts- und Heizwerkes sowohl für den hohen Energiebedarf der Mechanischen Abteilung als auch für Lehr- und Forschungsaufgaben.
Fertigstellung des Gebäudes des Elektrotechnischen Institutes (heute GÖRGES-Bau).
- 1913 Einweihung des Bauingenieurgebäudes mit Observatorium (heute BEYER-Bau).
Professoren: August NAGEL (Vermessungslehre), Wilhelm FRÄNKEL (Statik und Baukonstruktionen), Otto MOHR (Technische Mechanik) u.a..
- 1919 Gründung des Studentenwerkes Dresden (damalige Bezeichnung bis 1929: Dresdner Hochschulverein e.V.).
- 1920 Einrichtung des Lehrstuhles für Betriebswissenschaften (Ewald SACHSENBERG).
Andere Professoren der Mechanischen Abteilung: Georg BERNDT, Adolph NÄGEL, Richard MOLLIER, Otto WAWRZINIÖK, Karl KUTZBACH, Johannes GÖRGES (Starkstromtechnik), Ludwig Binder (Starkstromtechnik) und Heinrich BARKHAUSEN (Begründer der Schwachstromtechnik).
- 1925 Umbenennung der Allgemeinen Abteilung in Kulturwissenschaftliche Abteilung mit technisch-naturwissenschaftlichen Fachgebieten sowie Geistes- und Sozialwissenschaften, Sprach- und Erziehungswissenschaften und Wirtschafts- und Rechtswissenschaften. Professoren: Paul TILLICH (Religionswissenschaften), Victor KLEMPERER (Romanische Sprachen), Rainer FETSCHER (Sozialhygiene) u.a..
- 1929 Anschluß der Forstlichen Hochschule Tharandt (Gründung 1816 als Kgl.-Sächs. Forstakademie zu Tharandt unter Heinrich COTTA) als Abteilung an die TH Dresden mit dem Forstbotanischen Garten Tharandt (angelegt ab 1811).
Professoren: Emil ROßMÄßLER, Adolph STÖCKARDT, Friedrich NOBBE u.a..

- 1933/34 Gleichschaltung der Hochschule sowie Einführung des Führerprinzips. Namhafte Hochschullehrer werden auf Grund des "Gesetzes zur Wiederherstellung des Berufsbeamtentums" entlassen und Repressalien ausgesetzt, beispielsweise der Physiker Harry DEMBER, der Romanist Victor KLEMPERER, der Arzt und Hygieniker Rainer FETSCHER, der Staatswissenschaftler Robert WILBRANDT sowie der Professor für Pädagogik, Philosophie und Psychologie Paul LUCHTENBERG.
- 1936 Das Pädagogische Institut wird von der TH Dresden abgetrennt.
- 1942 Die Abteilungen der Hochschule werden in Fakultäten umbenannt.
- 1945 Schwere Zerstörungen und Menschenverluste durch die Bombenangriffe vom 13./14. Februar. Die sowjetische Besatzungsmacht übernimmt das Kommando über die Hochschule, eine viele ehemalige NSDAP-Mitglieder werden aus Lehrkörper und Verwaltung entlassen, teilweise aber später wieder eingestellt.
- 1946 Neueröffnung der Technischen Hochschule Dresden (TH Dresden).
- 1961 Ernennung in Technische Universität Dresden (TU Dresden).
- 1986 Übernahme der Ingenieurhochschule Dresden und Bildung des Informatikzentrums (der späteren Sektion und Fakultät Informatik). Die Ingenieurhochschule Dresden bestand unter diesem Namen seit 1969, war u.a. 1956 die einzige Ingenieurschule für Flugzeugbau in der DDR und wurde als Gewerbeschule Dresden 1861 gegründet.
- 1990 Im Zuge der Neustrukturierung des sächsischen Hochschulwesens begann der Ausbau der TU Dresden zur Volluniversität. Günther LANDGRAF (Professor für Mechanik) wird erster frei gewählter Rektor nach 1945.
- 1991 Gründung der Juristischen Fakultät, der Fakultät Wirtschaftswissenschaften und der Fakultät Geistes- und Sozialwissenschaften.
- 1992 Integration eines Teiles der ehemaligen Hochschule für Verkehrswesen "Friedrich List" Dresden (HfV), Gründung der Fakultät Verkehrswissenschaften "Friedrich List". Die HfV war 1952 aus der ehemaligen Verkehrswissenschaftlichen Fakultät der TH Dresden hervorgegangen.
Integration der ehemaligen Pädagogischen Hochschule "Friedrich Wilhelm Wander" Dresden (PH), die seit 1967 unter diesem Namen in Dresden existierte, in die neue Fakultät Erziehungswissenschaften.
- 1993 Gründung der Fakultät Sprach- und Literaturwissenschaften und der Philosophischen Fakultät aus der Fakultät Geistes- und Sozialwissenschaften.
Gründung der Medizinischen Fakultät Carl Gustav Carus an der TU Dresden (Universitätsklinikum), vormals Medizinische Akademie "Carl Gustav Carus" Dresden.
- 1996 Bildung der Sächsischen Landesbibliothek - Staats- und Universitätsbibliothek Dresden (SLUB) aus dem Zusammenschluss von Universitätsbibliothek und Sächsischer Landesbibliothek.
- 1998 Inbetriebnahme des neubauten Hörsaalzentrums auf der Bergstraße.
- 1999 Das Universitätsklinikum Carl Gustav Carus wird in eine Anstalt öffentlichen Rechts umgewandelt und von der Medizinischen Fakultät Carl Gustav Carus der TU Dresden abgetrennt.
- 2000 Inbetriebnahme des Neubaus Medizinisch-Theoretisches Zentrum (MTZ) der Medizinischen Fakultät Carl Gustav Carus.
- 2001 Inbetriebnahme des Neubaus Chemische Institute auf der Bergstraße.
- 2002 Bezug und Inbetriebnahme des Neubaus der SLUB am Zelleschen Weg.
- 2003 Gründung der Dresden International University (DIU) (April 2003); Tochtereinrichtung der TU Dresden AG (Privatuniversität).
Die TU feiert ihr 175. Gründungsjubiläum.
Die TU Dresden ist die erste Technische Universität Deutschlands mit einem validierten Umweltmanagementsystem nach der EMAS-Verordnung.
- 2004 Erstmals erhält die TU über 100 Millionen Euro Drittmittel, über 2.000 Mitarbeiter werden aus den Einnahmen finanziert.
- 2005 Die TU Dresden ist ein wichtiger Partner bei der Auszeichnung "DRESDEN - Stadt der Wissenschaften 2006".
Umstellung aller Magisterstudiengänge auf Bachelorstudiengänge (BOLOGNA-Prozess).

Seit dem Jahr 2005 wird der Bereich "Regenerative Therapien" als Forschungszentrum der DFG für zwölf Jahre mit insgesamt 60 Millionen Euro gefördert. Für die TU Dresden ist das DFG-Forschungszentrum ein wichtiger Meilenstein auf dem Weg, sich europaweit zu einem der führenden Zentren der Biologie, Medizin und Biotechnologie zu entwickeln.

- 2006 Inbetriebnahme des Neubaus Biologische Institute am Zelleschen Weg
Die TUD ist die einzige ostdeutsche Hochschule, die in der ersten Runde der Exzellenzinitiative des Bundes zur Förderung universitärer Spitzenforschung sowohl eine Graduiertenschule (Dresden International Graduate School for Biomedicine and Bioengineering) als auch ein Exzellenzcluster (From Cells to Tissues to Therapies) genehmigt bekam.
Inbetriebnahme des Neubaus der Fakultät Informatik auf der Nöthnitzer Straße
- 2007 Die TU Dresden erhält das Grundzertifikat des Audit Familiengerechte Hochschule

3.2 Struktur der TU Dresden



3.3 Leitung, Gremien und Kuratorium an der TU Dresden

(Stand: 01.12.2009)

1 Universitätsleitung (Rektorat)

- 1.1 Rektor
Kokenge, Hermann, Prof.
- 1.2 Prorektor für Universitätsplanung
Curbach, Manfred, Prof. Dr.-Ing.
- 1.3 Prorektor für Wissenschaft
Weber, Jörg, Prof. Dr. rer. nat. habil.
- 1.4 Prorektor für Bildung
Lenz, Karl, Prof. Dr.phil. habil.
- 1.5 Kanzler
Wormser, Wolf-Eckhard

2 Universitätsgremien

- 2.1 Vorläufiger Senat
Vorsitz: Rektor
Stimmberechtigte Mitglieder:
20 Hochschullehrer, 8 akademische Mitarbeiter, 8 Studierende, 3 sonstige Mitarbeiter
Kanzler (mit beratender Stimme)
- 2.2 Senatskommissionen
Planung, Haushalt und Struktur
Vorsitz: Prorektor für Universitätsplanung
Wissenschaftsentwicklung, Forschung und wissenschaftlicher Nachwuchs
Vorsitz: Prorektor für Wissenschaft
Lehre, Studium und Studienentwicklung
Vorsitz: Prorektor für Bildung
- 2.3 Weitere Kommissionen der TU Dresden
Kommission für Angelegenheiten der Datenverarbeitung
Vorsitz: Prorektor für Universitätsplanung
Bibliothekskommission
Vorsitz: Prorektor für Wissenschaft
Graduiertenkommission
Vorsitz: Prorektor für Bildung
Kommission Umwelt
Vorsitz: Herr Prof. Becker, Udo (Fakultät Verkehrswissenschaften „Friedrich List“)
Ausschuss für die Zugangsprüfung zum Erwerb der Studienberechtigung für Berufstätige ohne allgemeine Hochschulreife
Vorsitz: Herr Prof. Schuhmacher, Klaus (Fakultät Sprach-, Literatur- und Kulturwissenschaften)

Studienfach	FAK/ FR	N.c. 7)	Studienabschluss							
			Diplom	Staatsex. (o.LA)	Magister	Bachelor	Master	Lehramt ⁹⁾		Zertifikat u.a.
								allg. Schule	berufs. Schule	
Vocational Education and Personnel Capacity Building								x ¹⁾		
Gemeinsamer Rechtsraum Europa Intell. Property Law Law in Context Rechtswissenschaft Wirtschaft und Recht	JF				x ¹⁾ x ¹⁾ x ⁸⁾		x			
Internationale Beziehungen	ZIS	x					x	x ⁴⁾		
Counselling Studies Health Care Management Logistik	DIU							x ¹⁾ x ¹⁾ x ¹⁾		
Higher Education and Management	TUDFaCE							x ¹⁾		
Betriebswirtschaftslehre Volkswirtschaftslehre Wirtschaftsinformatik Wirtschaftsingenieurwesen Wirtschaftspädagogik Wirtschaftswissenschaften	WW	x x x x x x						x ⁴⁾ x ⁴⁾ x ⁴⁾ x ⁴⁾ x ⁴⁾ x		
Computational Logic Informatik Medieninformatik Softwaretechnik	INF	x	x ⁶⁾ x ⁶⁾ x x ¹⁾				x ¹⁰⁾ x ¹⁰⁾		x ⁵⁾	x x
Electrical Engineering Elektrotechnik Informationssystemtechnik Mechatronik	Eul (+EW)		x ⁶⁾ x x ⁶⁾				x ¹⁰⁾		x	x
Chemie-Ingenieurwesen Holz- und Faserwerkstofftechnik Maschinenbau Produktionstechnik Textil- und Konfektionstechnik Umwelttechnik Verarbeitungsmaschinen und Verarbeitungstechnik Verfahrenstechnik Werkstoffwissenschaft	MW		x x ^{2,3,6)} x ¹⁾ x ¹⁾ x ^{2,3)} x					x x ¹⁾ x ¹⁾		x ¹⁾ x
Bauingenieurwesen Rehabilitation Engineering	BIW		x ^{2,3,6)}						x ^{3,5)}	
Architektur Denkmalpflege und Stadtentwicklung Landschaftsarchitektur	A	x x	x ⁶⁾ x						x ¹⁾	
Bahnsystemingenieurwesen Verkehringenieurwesen Verkehrswirtschaft	VW	x	x						x x ⁴⁾	
Forstwissenschaften Holztechnologie und H.wirtschaft Raumentwicklung und Naturressourcenmanagement Tropical Forestry and Management	FGH/FOR	x					x		x ⁴⁾ x ^{5,4)} x ¹⁾ x ^{1,5,6)}	
Geodäsie und Geoinformation Geographie Kartographie und Geomedientechnik	FGH/GEO	x					x x x			x
Abfallwirtschaft und Altlasten Hydrologie Hydro Science and Engineering Wasserwirtschaft	FGH/WAS						x x x		x x ^{3,5)}	
Gesundheitswissenschaften - Public Health Medical Radiation Sciences Medizin Zahnmedizin	MF	x x			x ¹⁾ x				x ^{1,5)}	
		x		x						

1) Aufbau-, Ergänzungs- oder Zusatzstudium

2) auch als Fernstudium

3) auch als Aufbau-, Ergänzungs- oder Zusatzstudium

4) konsekutiver Master

5) in englischer Sprache/engl. Sprachkenntnisse erforderlich

6) auch als Doppeldiplomstudiengang;

7) N.c. = Numerus clausus (Zulassungsbeschränkung)

8) für ausländische Juristen

9) lehramtsbezogene Bachelor-Studiengänge Allgemeinbildende Schulen und Berufsbildende Schulen

10) integriert

4.1.1 Studierende im Wintersemester 2009/10 (Kopffzahlen) ¹⁾																		
WG FAK, FR, LE	Abschluss	DIREKTSTUDIUM (mit Abschluss)										FERN- STUD.	PROM.- STUD.	SONST. WB	SUMME			
		D	M	Bach	MA	ST	LABach allg. Sch.	LAGY	LAMS	LAGS	LABS					AA	Summe	
1) Naturwiss.		2.007	192	709		265	137	160	21			43	3.534		827	113	4.474	
Fak. Mathem. u.N.		2.007	109	709		265	137	160	21			39	3.447		827	113	4.387	
FR Mathematik		452		73			126	141	21			3	816		36	4	856	
FR Physik		535		119			4	7				2	667		256	19	942	
FR Chemie/L.chemie		67	88	269		265	7	12				4	712		246	13	971	
Chemie Leb.m.chemie		67	88	269			7	12				4	447		221	13	681	
						265							265		25		290	
FR Psychologie		783										9	792		45	74	911	
FR Biologie		170	21	248								21	460		244	3	707	
Biot. Zentrum (BIOTEC)			83									4	87				87	
2) Geistes- u.S.wiss.		1.806	683	4.534	1.182	101	958	920	151	287	882	237	11.741		446	367	12.554	
Philosoph. Fakultät		412	197	1.319	538		302	300	95			35	3.198		155	60	3.413	
Geschichte			41	238	156		250	197	75			8	965		39	11	1.015	
Soziologie	412		8	183	37							4	644		28		672	
Philosophie			9	158	58		18	14	5			4	266		22	19	307	
Ev.Theologie			3	29	9		7	5	1				54		5	3	62	
Kath. Theologie				10	5			5	2			1	23		4	2	29	
Kunst			51	237	71		16	61	5			12	453		30	4	487	
Musik			11	43	8				1				63		4	9	76	
Politikwiss.			17	229	132		11	18	6			4	417		13	12	442	
Kommunik.wiss.			57	192	62							2	313		10		323	
Sprach-, Lit.- u. K.wiss.			209	796	553		656	620	56			128	3.018		85	102	3.205	
Sprach- u. K.w. allg.				796								82	878		2		880	
Anglistik/ Am.			50		94		164	236	6				550		17		567	
Klass.Philologie					2		24	56					82		2	12	96	
Germanistik			131		319		364	180	49			46	1.089		35	76	1.200	
Romanistik			12		100		91	129	1				333		20	13	366	
Slawistik			16		38		13	19					86		9	1	96	
Erziehungswiss.		374	38		91						287	785	1	1.576		51	105	1.732
Sozialpäd.		374											374		32	1	407	
Allg.Erzieh.wiss.			38		91								129		1		130	
Lehramt GS											287		287			28	315	
Lehramt BS ²⁾												785	1	786	18	76	880	
Juristische Fakultät				946		101						14	1.061		43	62	1.166	
Wirtschaftswiss.		1.020	186	1.364								97	55	2.722	112	38	2.872	
W.informatik		127	16	91								1	235		16		251	
BWL/VWL/WING ³⁾		893	170	1.273								97	54	2.487	96	38	2.621	
Zentrum f. I. Stud. (ZIS)			53	109								4	166				166	
3) Ingenieurwiss.		11.611	451	1.978			54	66	33			215	14.408	705	839	501	16.453	
Informatik		1.088	88	367			2	1				33	1.579	1	81	49	1.710	
Elektrotechnik und Inf.t.		1.841	21	7								45	1.914	2	229	9	2.154	
Maschinenwesen		4.462	43									60	4.565	513	244	303	5.625	
Bauingenieurwesen		683	1									10	694	189	41	19	943	
Architektur		1.031	5									44	1.080		31	25	1.136	
Verkehrswissensch.		1.317	33	456								14	1.820		52	1	1.873	
Verk.wirtschaft		301	21	456								12	790		14	1	805	
Verk.technik		1.016	12									2	1.030		38		1.068	
Forst-, Geo- u. H.wiss.		1.189	260	1.148			52	65	33			9	2.756		161	95	3.012	
FR Forstwiss.		150	115	349								3	617		54	83	754	
FR Geowiss.		581	65	401			52	65	33			2	1.199		67	8	1.274	
Geodäsie		104	65	76								1	246		32	3	281	
Kartographie		100		45									145		7		152	
Geographie		377		280			52	65	33			1	808		28	5	841	
FR Wasserwesen		458	80	398								4	940		40	4	984	
4) Medizin					2.199							16	2.215		202	54	2.471	
Medizin. Fakultät					2.199							16	2.215		202	54	2.471	
Medizin					1.845							15	1.860		190	54	2.104	
Zahnmedizin					354							1	355		12		367	
Summe, ohne Medizin		15.424	1.326	7.221	1.182	366	1.149	1.146	205	287	882	495	29.683	705	2.112	981	33.481	
Summe, gesamt		15.424	1.326	7.221	1.182	2.565	1.149	1.146	205	287	882	511	31.898	705	2.314	1.035	35.952	

¹⁾ Gesamtstudenten im ersten Studienfach der ersten Studiengangkombination mit Beurlaubten, ohne Gasthörer und Zweithörer

²⁾ einschließlich: LABach/Berufli. Schulen (53)

³⁾ einschließlich: Wirtschaftspädagogik

4.1.2 Studierende im Wintersemester 2009/10 (Kopffzahlen mit Anteilen weiblich, Ausländer, Stud. in der Regelstudienzeit und Beurlaubte ¹⁾)																		
WG FAK, FR, LE	SUMME		davon: weiblich						davon: Ausländer				davon: Stud. in RSZ				dav.: beurlaubt	
	SUMME	%	SUMME	%	davon: Ausländer		davon: Stud. in RSZ		SUMME	%	davon: Stud. in RSZ		SUMME	%	dav.: beurlaubt	%		
					weibl.	%	weibl.	%			weibl.	%					weibl.	%
1) Naturwiss.	4.474	12,4%	2.269	50,7 %	492	11,0 %	242	5,4 %	3.584	80,1 %	1.831	40,9 %	288	6,4 %				
Fak. Mathem. u.N.	4.387	12,2%	2.228	50,8 %	430	9,8 %	216	4,9 %	3.503	79,8 %	1.794	40,9 %	280	6,4 %				
FR Mathematik	856	2,4%	328	38,3 %	70	8,2 %	31	3,6 %	622	72,7 %	237	27,7 %	53	6,2 %				
FR Physik	942	2,6%	143	15,2 %	98	10,4 %	27	2,9 %	753	79,9 %	114	12,1 %	42	4,5 %				
FR Chemie/L.chemie	971	2,7%	528	54,4 %	81	8,3 %	51	5,3 %	813	83,7 %	437	45,0 %	34	3,5 %				
Chemie	681	1,9%	315	46,3 %	71	10,4 %	42	6,2 %	553	81,2 %	247	36,3 %	24	3,5 %				
Leb.m.chemie	290	0,8%	213	73,4 %	10	3,4 %	9	3,1 %	260	89,7 %	190	65,5 %	10	3,4 %				
FR Psychologie	911	2,5%	745	81,8 %	41	4,5 %	34	3,7 %	750	82,3 %	613	67,3 %	130	14,3 %				
FR Biologie	707	2,0%	484	68,5 %	140	19,8 %	73	10,3 %	565	79,9 %	393	55,6 %	21	3,0 %				
Biot. Zentrum (BIOTEC)	87	0,2%	41	47,1 %	62	71,3 %	26	29,9 %	81	93,1 %	37	42,5 %	8	9,2 %				
2) Geistes- u.S.wiss.	12.554	34,9%	7.901	62,9 %	1.191	9,5 %	859	6,8 %	9.552	76,1 %	5.990	47,7 %	1.149	9,2 %				
Philosoph. Fakultät	3.413	9,5%	1.949	57,1 %	180	5,3 %	128	3,8 %	2.438	71,4 %	1.443	42,3 %	284	8,3 %				
Geschichte	1.015	2,8%	453	44,6 %	24	2,4 %	19	1,9 %	701	69,1 %	321	31,6 %	63	6,2 %				
Soziologie	672	1,9%	450	67,0 %	28	4,2 %	16	2,4 %	518	77,1 %	362	53,9 %	68	10,1 %				
Philosophie	307	0,9%	127	41,4 %	18	5,9 %	9	2,9 %	217	70,7 %	86	28,0 %	22	7,2 %				
Ev.Theologie	62	0,2%	39	62,9 %	1	1,6 %	1	1,6 %	43	69,4 %	27	43,5 %	4	6,5 %				
Kath. Theologie	29	0,1%	17	58,6 %	2	6,9 %	2	6,9 %	21	72,4 %	13	44,8 %	4	13,8 %				
Kunst	487	1,4%	413	84,8 %	32	6,6 %	25	5,1 %	362	74,3 %	314	64,5 %	43	8,8 %				
Musik	76	0,2%	43	56,6 %	16	21,1 %	10	13,2 %	56	73,7 %	31	40,8 %	4	5,3 %				
Politikwiss.	442	1,2%	178	40,3 %	25	5,7 %	18	4,1 %	286	64,7 %	121	27,4 %	48	10,9 %				
Kommunik.wiss.	323	0,9%	229	70,9 %	34	10,5 %	28	8,7 %	234	72,4 %	168	52,0 %	28	8,7 %				
Sprach-, Lit.- u. K.wiss.	3.205	8,9%	2.585	80,7 %	475	14,8 %	384	12,0 %	2.301	71,8 %	1.864	58,2 %	318	9,9 %				
Sprach- u. K.w. allg.	880	2,4%	735	83,5 %	160	18,2 %	126	14,3 %	796	90,5 %	671	76,3 %	59	6,7 %				
Anglistik/ Am.	567	1,6%	433	76,4 %	54	9,5 %	51	9,0 %	396	69,8 %	302	53,3 %	70	12,3 %				
Klass.Philologie	96	0,3%	63	65,6 %	0	0,0 %	0	0,0 %	69	71,9 %	46	47,9 %	11	11,5 %				
Germanistik	1.200	3,3%	963	80,3 %	214	17,8 %	168	14,0 %	756	63,0 %	604	50,3 %	111	9,3 %				
Romanistik	366	1,0%	310	84,7 %	28	7,7 %	22	6,0 %	223	60,9 %	188	51,4 %	56	15,3 %				
Slawistik	96	0,3%	81	84,4 %	19	19,8 %	17	17,7 %	61	63,5 %	53	55,2 %	11	11,5 %				
Erziehungswiss.	1.732	4,8%	1.346	77,7 %	132	7,6 %	77	4,4 %	1.191	68,8 %	937	54,1 %	174	10,0 %				
Sozialpäd.	407	1,1%	328	80,6 %	35	8,6 %	26	6,4 %	293	72,0 %	247	60,7 %	43	10,6 %				
Allg.Erzieh.wiss.	130	0,4%	116	89,2 %	4	3,1 %	4	3,1 %	45	34,6 %	43	33,1 %	18	13,8 %				
Lehramt GS	315	0,9%	279	88,6 %	1	0,3 %	1	0,3 %	171	54,3 %	153	48,6 %	52	16,5 %				
Lehramt BS	880	2,4%	623	70,8 %	92	10,5 %	46	5,2 %	682	77,5 %	494	56,1 %	61	6,9 %				
Juristische Fakultät	1.166	3,2%	650	55,7 %	95	8,1 %	68	5,8 %	1.029	88,3 %	573	49,1 %	69	5,9 %				
Wirtschaftswiss.	2.872	8,0%	1.272	44,3 %	288	10,0 %	187	6,5 %	2.436	84,8 %	1.079	37,6 %	269	9,4 %				
W.informatik	251	0,7%	41	16,3 %	26	10,4 %	10	4,0 %	202	80,5 %	33	13,1 %	12	4,8 %				
BWL/VWL/WING ²⁾	2.621	7,3%	1.231	47,0 %	262	10,0 %	177	6,8 %	2.234	85,2 %	1.046	39,9 %	257	9,8 %				
Zentrum f. I. Stud. (ZIS)	166	0,5%	99	59,6 %	21	12,7 %	15	9,0 %	157	94,6 %	94	56,6 %	35	21,1 %				
3) Ingenieurwiss.	16.453	45,8%	4.280	26,0 %	1.709	10,4 %	560	3,4 %	13.314	80,9 %	3.465	21,1 %	1.107	6,7 %				
Informatik	1.710	4,8%	292	17,1 %	244	14,3 %	65	3,8 %	1.222	71,5 %	210	12,3 %	139	8,1 %				
Elektrotechnik und Inf.t.	2.154	6,0%	200	9,3 %	355	16,5 %	83	3,9 %	1.714	79,6 %	167	7,8 %	146	6,8 %				
Maschinenwesen	5.625	15,6%	978	17,4 %	532	9,5 %	159	2,8 %	4.677	83,1 %	818	14,5 %	254	4,5 %				
Bauingenieurwesen	943	2,6%	299	31,7 %	120	12,7 %	33	3,5 %	817	86,6 %	269	28,5 %	57	6,0 %				
Architektur	1.136	3,2%	653	57,5 %	144	12,7 %	83	7,3 %	929	81,8 %	543	47,8 %	136	12,0 %				
Verkehrswissensch.	1.873	5,2%	586	31,3 %	81	4,3 %	35	1,9 %	1.635	87,3 %	521	27,8 %	128	6,8 %				
Verk.wirtschaft	805	2,2%	387	48,1 %	41	5,1 %	27	3,4 %	717	89,1 %	346	43,0 %	58	7,2 %				
Verk.technik	1.068	3,0%	199	18,6 %	40	3,7 %	8	0,7 %	918	86,0 %	175	16,4 %	70	6,6 %				
Forst-, Geo- u. H.wiss.	3.012	8,4%	1.272	42,2 %	233	7,7 %	102	3,4 %	2.320	77,0 %	937	31,1 %	247	8,2 %				
FR Forstwiss.	754	2,1%	291	38,6 %	76	10,1 %	29	3,8 %	517	68,6 %	177	23,5 %	91	12,1 %				
FR Geowiss.	1.274	3,5%	583	45,8 %	48	3,8 %	22	1,7 %	949	74,5 %	428	33,6 %	93	7,3 %				
Geodäsie	281	0,8%	112	39,9 %	27	9,6 %	11	3,9 %	243	86,5 %	98	34,9 %	11	3,9 %				
Kartographie	152	0,4%	71	46,7 %	7	4,6 %	2	1,3 %	119	78,3 %	56	36,8 %	16	10,5 %				
Geographie	841	2,3%	400	47,6 %	14	1,7 %	9	1,1 %	587	69,8 %	274	32,6 %	66	7,8 %				
FR Wasserwesen	984	2,7%	398	40,4 %	109	11,1 %	51	5,2 %	854	86,8 %	332	33,7 %	63	6,4 %				
4) Medizin	2.471	6,9%	1.672	67,7 %	175	7,1 %	91	3,7 %	2.321	93,9 %	1.579	63,9 %	140	5,7 %				
Medizin. Fakultät	2.471	6,9%	1.672	67,7 %	175	7,1 %	91	3,7 %	2.321	93,9 %	1.579	63,9 %	140	5,7 %				
Medizin	2.104	5,9%	1.432	68,1 %	152	7,2 %	77	3,7 %	1.973	93,8 %	1.348	64,1 %	132	6,3 %				
Zahnmedizin	367	1,0%	240	65,4 %	23	6,3 %	14	3,8 %	348	94,8 %	231	62,9 %	8	2,2 %				
Summe, ohne Medizin	33.481	93,1%	14.450	43,2 %	3.392	10,1 %	1.661	5,0 %	26.450	79,0 %	11.286	33,7 %	2.544	7,6 %				
Summe, gesamt	35.952		16.122	44,8 %	3.567	9,9 %	1.752	4,9 %	28.771	80,0 %	12.865	35,8 %	2.684	7,5 %				

¹⁾ Gesamtstudenten im ersten Studienfach der ersten Studiengangkombination mit Beurlaubten, ohne Gasthörer und Zweithörer

²⁾ einschließlich: Wirtschaftspädagogik

4.1.3 Studierende in den Wintersemestern 2005/06-2009/10 (Kopfzahlen mit Angaben zu Studierende in der Regelstudienzeit, weiblichen Studierenden und Ausländern) ¹⁾															
Wissenschaftsgebiet/ Fakultät/ Fachrichtung	WS 2005/06			WS 2006/07			WS 2007/08			WS 2008/09			WS 2009/2010		
	davon RSZ	wbl.	Ausl.	davon RSZ	wbl.	Ausl.	davon RSZ	wbl.	Ausl.	davon RZS	wbl.	Ausl.	davon RZS	wbl.	Ausl.
1) Naturwiss.	4.365	2.243	427	4.536	2.308	459	4.533	2.300	477	4.476	2.278	476	4.474	2.269	492
Fak. Mathem. u.N.	4.298	2.211	384	4.468	2.276	407	4.455	2.259	420	4.407	2.244	426	4.387	2.228	430
FR Mathematik	1.019	436	63	1.020	875	421	969	369	76	923	725	369	856	622	328
FR Physik	931	860	149	970	823	152	924	745	81	914	735	140	942	753	143
FR Chemie u. L.chemie	915	878	514	952	831	527	981	859	94	991	844	532	971	813	528
FR Psychologie	881	722	729	882	739	722	904	721	44	900	729	740	911	750	745
FR Biologie	552	499	383	644	555	454	677	563	467	679	575	463	707	565	484
Biot. Zentrum (BIOTEC)	67	55	32	68	55	32	78	69	41	69	66	34	87	81	41
2) Geistes- u.S.wiss.	12.685	7.997	1.212	12.362	7.755	1.290	12.506	7.992	1.291	12.275	7.807	1.253	12.554	7.901	1.191
Philosoph. Fakultät	3.485	2.741	1.999	3.349	2.504	1.899	3.340	2.420	2.03	3.244	2.240	1.844	3.413	2.438	1.949
Sprach-, Lit.- u. K.wiss.	3.215	2.707	2.568	3.177	2.557	2.536	3.430	2.715	2.535	3.256	2.499	2.613	3.205	2.301	2.585
Erziehungswiss.	2.075	1.675	1.642	2.093	1.651	1.637	2.001	1.463	1.567	1.901	1.387	1.491	2.09	1.732	1.191
Juristische Fakultät	933	621	541	745	438	432	947	665	544	79	1.087	848	618	97	1.166
Wirtschaftswiss.	2.842	2.129	1.160	2.865	2.202	1.174	2.647	2.047	1.141	2.57	2.634	2.101	2.872	2.436	1.272
Zentrum f. I. Stud. (ZIS)	135	124	82	133	127	77	141	133	82	19	153	143	166	157	99
3) Ingenieurwiss.	15.748	13.451	4.237	15.696	13.097	4.195	15.823	13.073	4.180	1.689	15.960	13.015	4.215	1.693	16.453
Informatik	2.703	2.252	495	2.372	1.860	433	2.119	1.572	376	332	1.920	1.400	349	299	1.710
Elektrotechnik und Inf.t.	2.288	2.062	181	2.213	1.935	182	2.210	1.883	198	382	2.139	1.775	194	364	2.154
Maschinenwesen	4.140	3.585	683	4.556	3.834	761	4.956	4.205	820	398	5.256	4.467	895	449	5.625
Baugenieurwesen	757	667	222	712	607	211	750	645	233	137	844	722	267	129	943
Architektur	1.410	1.188	810	1.303	1.107	763	1.200	1.022	709	138	1.162	932	679	139	1.136
Verkehrswissenschaft.	1.536	1.306	509	1.609	1.411	510	1.624	1.422	514	79	1.711	1.477	535	74	1.873
Forst-, Geo- u. H.wiss.	2.914	2.391	1.337	2.931	2.343	1.335	2.964	2.324	1.330	223	2.928	2.242	1.296	239	3.012
FR Forstwiss.	862	670	372	834	611	357	805	604	327	85	758	528	311	77	754
FR Geowiss.	1.375	1.116	657	1.402	1.128	665	1.326	998	645	32	1.258	905	593	44	1.274
FR Wasserwesen	677	605	308	695	604	313	77	833	722	358	912	809	392	118	984
4) Medizin	2.195	2.078	1.418	2.288	2.113	1.479	2.271	2.126	1.505	157	2.383	2.215	1.604	175	2.471
Medizin. Fakultät	2.195	2.078	1.418	2.288	2.113	1.479	2.271	2.126	1.505	157	2.383	2.215	1.604	175	2.471
Medizin	1.885	1.784	1.214	1.953	1.800	1.272	1.952	1.829	1.305	132	2.026	1.884	1.375	151	2.104
Zahnmedizin	310	294	204	335	313	207	319	297	200	25	357	331	229	24	367
Summe, ohne Medizin	32.798	27.378	14.472	32.594	26.454	14.258	32.862	26.264	14.472	3.457	32.711	25.907	14.300	3.422	33.481
Summe, gesamt	34.993	29.456	15.890	34.882	28.567	15.737	35.133	28.390	15.977	3.614	35.094	28.122	15.904	3.597	35.952
															28.771
															16.122
															3.567

¹⁾ Gesamtstudenten im ersten Studienfach der ersten Studiengangkombination;
mit Beurlaubten, ohne Gasthörer und Zweithörer

4.2 Studierende im Wintersemester 2009/10 (Fälle) ¹⁾																			
WG FAK, FR, LE	Abschluss	DIREKTSTUDIUM (mit Abschluss)												Summe	FERN- STUD.	PROM.- STUD.	AUFBAU STUD.	WB	Summe
		D	M	B	B Ergä.	Mag. HF/NF	ST	LA B allg.	LAGY	LAMS	LAGS	LA B BS	LABS						
1) Naturwiss.	2.027	192	712		75	265	273	276	37		36	34	43	3.970		827		117	4.914
Fak. Mathem. u.N.	2.027	109	712		75	265	273	276	37		36	34	39	3.883		827		117	4.827
FR Mathematik	462		74		3		168	179	29		24	18	3	960		36		4	1.000
FR Physik	544		119				56	46	5		7	6	2	785		256		23	1.064
FR Chemie/L.chemie	68	88	269			265	49	51	3		5	10	4	812		246		13	1.071
Chemie Leb.m.chemie	68	88	269			265	49	51	3		5	10	4	547		221		13	781
														265		25			290
FR Psychologie	783				72								9	864		45		74	983
FR Biologie	170	21	250										21	462		244		3	709
Biot. Zentrum (BIOTEC)			83										4	87					87
2) Geistes- u.S.wiss.	1.822	693	5.033	2.648	2.985	101	3.004	3.029	526	862	1.171	1.236	238	23.348		447	170	495	24.460
Philosoph. Fakultät	413	199	1.379	1.456	1.489		840	817	242		171	242	35	7.283		156		118	7.557
Geschichte		41	250	351	518		352	317	100		30	9	8	1.976		40		20	2.036
Soziologie	413	8	185	238	163								4	1.011		28			1.039
Philosophie		9	162	156	162		193	133	47		52	120	4	1.038		22		47	1.107
Ev.Theologie		3	32	25	37		78	78	17		9	23		302		5		6	313
Kath. Theologie			10	129	22		26	13	6			5	1	212		4		6	222
Kunstge./-päd.		51	257	209	209		70	167	17				12	992		30		8	1.030
Musik		11	43	13	47				1					115		4		9	128
Politikwiss.		17	236	198	226		121	109	54		80	85	4	1.130		13		22	1.165
Kommunik.wiss.		59	204	137	105								2	507		10			517
Sprach-, Lit.- u. K.wiss.		216	1.148	1.120	1.200		1.012	1.049	78		106	59	128	6.116		85	1	309	6.511
Sprach- u. K.w. allg.			821										82	903		2			905
Anglistik/ Am.		51	53	131	180		249	313	11		12	27		1.027		17		2	1.046
Klass.Philologie			1	19	9		53	101						183		2		30	215
Germanistik		137	128	631	578		482	240	62		88	24	46	2.416		35	1	244	2.696
Romanistik		12	83	213	300		195	343	3		6	8		1.163		20		32	1.215
Slawistik		16	62	126	133		33	52	2					424		9		1	434
Erziehungswiss.	376	38		72	215		1.152	1.163	206	862	894	838	1	5.817		51	72	61	6.001
Sozialpäd.	376			71										447		32		1	480
Allg.Erzieh.wiss.		38		1	215		1.152	1.163	206					2.775		1		5	2.781
Lehramt GS										862				862				51	913
Lehramt BS											894	838	1	1.733		18	72	4	1.827
Juristische Fakultät			954		80	101							14	1.149		43	66		1.258
Wirtschaftswiss.	1.033	186	1.443		1								97	2.816		112	31	7	2.966
W.informatik	127	16	92										1	236		16			252
Wirtschaftswiss.	906	170	1.351		1								97	2.580		96	31	7	2.714
Zentrum f. I. Stud. (ZIS)		54	109										4	167					167
3) Ingenieurwiss.	11.634	451	2.047	63	85		141	146	58		8	12	215	14.860	709	839	303	227	16.938
Informatik	1.093	88	368	19	35		24	23	2		8	12	33	1.705	1	81	3	55	1.845
Elektrotechnik und Inf.t.	1.842	21	7		3								45	1.918	2	229		9	2.158
Maschinenwesen	4.468	43			1								60	4.572	515	244	186	120	5.637
Bauingenieurwesen	685	1			9								10	705	191	41	14	5	956
Architektur	1.035	5		44									44	1.128		31	17	9	1.185
Verkehrswissensch.	1.318	33	474										14	1.839		52		1	1.892
Verk.wirtschaft	302	21	474										12	809		14		1	824
Verk.ingenieurw.	1.016	12											2	1.030		38			1.068
Forst-, Geo- u. H.wiss.	1.193	260	1.198		37		117	123	56				9	2.993		161	83	28	3.265
FR Forstwiss.	150	115	395										3	663		54	82	1	800
FR Geowiss.	582	65	404		37		117	123	56				2	1.386		67	1	23	1.477
Geodäsie	105	65	76										1	247		32	1	15	295
Kartographie	100		45											145		7			152
Geographie	377		283		37		117	123	56				1	994		28		8	1.030
FR Wasserwesen	461	80	399										4	944		40		4	988
4) Medizin					2.200								16	2.216		202	54		2.472
Medizin. Fakultät					2.200								16	2.216		202	54		2.472
Medizin					1.846								15	1.861		190	54		2.105
Zahnmedizin					354								1	355		12			367
Summe, ohne Medizin	15.483	1.336	7.792	2.711	3.145	366	3.418	3.451	621	862	1.215	1.282	496	42.178	709	2.113	473	839	46.312
Summe, gesamt	15.483	1.336	7.792	2.711	3.145	2.566	3.418	3.451	621	862	1.215	1.282	512	44.394	709	2.315	527	839	48.784

¹⁾ Gesamtstudenten mit Beurlaubten, ohne Gasthörer

4.3 Studierende im Wintersemester 2009/10 (Vollzeitäquivalente VZA) ¹⁾																			
WG FAK, FR, LE	Abschluss												Summe	FERN- STUD.	PROM.- STUD.	AUFBAU STUD.	WB	Summe	
	DIREKTSTUDIUM (mit Abschluss)																		
	D	M	B	B Ergä.	Mag. HF/NF	ST	LA B allg.	LAGY	LAMS	LAGS	LA B BS	LABS	AA						
1) Naturwiss.	2.027	192	712		19	265	109	138	19		14	17	43	3.555		827		115	4.496
Fak. Mathem. u.N.	2.027	109	712		19	265	109	138	19		14	17	39	3.468		827		115	4.409
FR Mathematik	462		74		1		67	90	15		10	9	3	730		36		4	769
FR Physik	544		119				22	23	3		3	3	2	719		256		21	996
FR Chemie/L.chemie	68	88	269			265	20	26	2		2	5	4	748		246		13	1.007
Chemie Leb.m.chemie	68	88	269			265	20	26	2		2	5	4	483		221		13	717
														265		25			290
FR Psychologie	783				18								9	810		45		74	929
FR Biologie	170	21	250										21	462		244		3	709
Biot. Zentrum (BIOTEC)			83										4	87					87
2) Geistes- u.S.wiss.	1.822	693	3.526	1.077	1.160	101	971	933	160	288	387	457	238	11.813		447	170	259	12.688
Philosoph. Fakultät	413	199	857	499	561		336	409	121		68	121	35	3.618		156		67	3.840
Geschichte		41	125	146	189		141	159	50		12	5	8	874		40		12	926
Soziologie	413	8	139	60	54								4	677		28			705
Philosophie		9	81	67	64		77	67	24		21	60	4	473		22		24	519
Ev.Theologie		3	16	11	12		31	39	9		4	11		136		5		3	144
Kath. Theologie			5	34	8		10	7	3				3	70		4		3	77
Kunstge./päd.		51	129	96	78		28	84	9				12	486		30		5	521
Musik		11	32	3	14				1					61		4		9	74
Politikwiss.		17	177	50	98		48	55	27		32	43	4	550		13		11	574
Kommunik.wiss.		59	153	34	45								2	293		10			303
Sprach-, Lit.- u. K.wiss.		216	164	560	498		405	525	39		42	30	128	2.605		85	1	155	2.846
Sprach- u. K.w. allg.													82	82		2			84
Anglistik/ Am.		51	27	66	76		100	157	6		5	14		499		17		1	517
Klass.Philologie			1	10	4		21	51						85		2		15	102
Germanistik		137	64	316	254		193	120	31		35	12	46	1.208		35	1	123	1.366
Romanistik		12	42	107	115		78	172	2		2	4		532		20		16	568
Slawistik		16	31	63	49		13	26	1					199		9		1	209
Erziehungswiss.	376	38		18	81		230			288	277	228	1	1.537		51	72	30	1.690
Sozialpäd.	376			18										394		32		1	427
Allg.Erzieh.wiss.		38		0	81		230							350		1			351
Lehramt GS										288				288				25	313
Lehramt BS											277	228	1	506		18	72	4	600
Juristische Fakultät			954		20	101							14	1.089		43	66		1.198
Wirtschaftswiss.	1.033	186	1.443		0								78	2.796		112	31	7	2.946
W.informatik	127	16	92										1	236		16			252
Wirtschaftswiss.	906	170	1.351		0								78	2.560		96	31	7	2.694
Zentrum f. I. Stud. (ZIS)		54	109										4	167					167
3) Ingenieurwiss.	11.634	451	2.047	16	21		56	73	29		3	6	215	14.552	709	839	303	210	16.613
Informatik	1.093	88	368	5	9		10	12	1		3	6	33	1.627	1	81	3	48	1.759
Elektrotechnik und Inf.t.	1.842	21	7		1								45	1.916	2	229		9	2.156
Maschinenwesen	4.468	43			0								60	4.571	515	244	186	120	5.636
Bauingenieurwesen	685	1			2								10	698	191	41	14	5	949
Architektur	1.035	5		11									44	1.095		31	17	9	1.152
Verkehrswissensch.	1.318	33	474										14	1.839		52		1	1.892
Verk.wirtschaft	302	21	474										12	809		14		1	824
Verk.ingenieurw.	1.016	12											2	1.030		38			1.068
Forst-, Geo- u. H.wiss.	1.193	260	1.198		9		47	62	28				9	2.806		161	83	19	3.068
FR Forstwiss.	150	115	395										3	663		54	82	1	800
FR Geowiss.	582	65	404		9		47	62	28				2	1.199		67	1	14	1.280
Geodäsie	105	65	76										1	247		32	1	9	289
Kartographie	100		45											145		7			152
Geographie	377		283		9		47	62	28				1	807		28		5	839
FR Wasserwesen	461	80	399										4	944		40		4	988
4) Medizin						2.200							16	2.216		202	54		2.472
Medizin. Fakultät						2.200							16	2.216		202	54		2.472
Medizin						1.846							15	1.861		190	54		2.105
Zahnmedizin						354							1	355		12			367
Summe, ohne Medizin	15.483	1.336	6.285	1.093	1.200	366	1.137	1.144	208	288	405	480	496	29.919	709	2.113	473	583	33.797
Summe, gesamt	15.483	1.336	6.285	1.093	1.200	2.566	1.137	1.144	208	288	405	480	512	32.135	709	2.315	527	583	36.269

¹⁾ Gesamtstudenten mit Beurlaubten, ohne Gasthörer

4.4.1 Studienanfänger/innen im Studienjahr 2009/10 (Kopfzahlen) ¹⁾														
WG	Abschluss	DIREKTSTUDIUM (mit Abschluss)								Fern- studium	Promot.- studium	sonstige Weiter- bildung	SUMME	
		D	M	Bach	ST	LAGS	LABach. allg.Sch.	LABach.B S	AA					Summe
FAK, FR, LE														
1) Naturwiss.		139	114	365	49		65		49	781		220	37	1.038
Fak. Mathem. u.N.		139	72	365	49		65		46	736		220	36	992
FR Mathematik				74			62		7	143		10		153
FR Physik		1		119			1		5	126		71	12	209
FR Chemie u. L.			52	82	49		2		3	188		74	5	267
Chemie			52	82			2		3	139		70	5	214
Leb.m.chemie					49					49		4		53
FR Psychologie		138							12	150		15	17	182
FR Biologie			20	90					19	129		50	2	181
Biot. Zentr. (BIOTEC)			42						3	45			1	46
2) Geistes- u. S.wiss.		173	442	1.724		1	320	185	382	3.227		95	140	3.462
Philosoph. Fakultät		112	121	538					46	939		34	41	1.014
Geschichte			28	81			108		8	225		13	7	245
Soziologie		112		75					6	193		3	1	197
Philosophie			6	102			5		6	119		3	15	137
Ev.Theologie			2	9			3			14		1		15
Kath. Theologie				1					2	3		3	2	8
Kunst			36	112			4		13	165		4	1	170
Musik			8	11					1	20		2	7	29
Politikwiss.			12	82			2		6	102		3	8	113
Kommunik.wiss.			29	65					4	98		2		100
Sprach-, Lit.- u. K.wiss.			114	230			198		228	770		11	29	810
Sprach- u. K.w. allg.				230					130	360		1		361
Anglistik/ Am.			35				59			94		2		96
Klass.Philologie							9			9			5	14
Germanistik			61				93		98	252		4	23	279
Romanistik			9				31			40		3	1	44
Slawistik			9				6			15		1		16
Erziehungswiss.		60	20			1		185	2	268		16	30	314
Sozialpäd.		60							1	61		12		73
Allg. Erzieh.wiss.			20							20				20
Lehramt GS						1				1			15	16
Lehramt BS ³⁾								185	1	186		4	15	205
Juristische Fakultät				354					16	370		12	31	413
Wirtschaftswiss.		1	163	565					82	811		22	9	842
W.informatik			16	56					3	75		3		78
BWL/VWL/WING/WP		1	147	509					79	736		19	9	764
Zentrum f. I. Stud. (ZIS)			24	37					8	69				69
3) Ingenieurwiss.		1.876	237	1.009			20		299	3.441	302	239	215	4.197
Informatik		1	29	264			2		40	336		19	15	370
Elektrotechnik u. Inf.		331	9						87	427		65	2	494
Maschinenwesen		883	18						65	966	173	86	165	1.390
Bauingenieurwesen		212							18	230	129	14	9	382
Architektur		220	5						51	276		3	10	289
Verkehrswissensch.		229	23	189					21	462		14		476
Verk.wirtschaft			14	189					14	217		4		221
Verk.technik		229	9						7	245		10		255
Forst-, Geo- u. H.wiss.			153	556			18		17	744		38	14	796
FR Forstwiss.			76	117					5	198		14	4	216
FR Geowiss.		42	201				18		2	263		16	5	284
Geodäsie			42	51					1	94		7	4	105
Kartographie				27						27		2		29
Geographie				123			18		1	142		7	1	150
FR Wasserwesen			35	238					10	283		8	5	296
4) Medizin					304					304		89	8	401
Medizin. Fakultät					304					304		89	8	401
Medizin					239					239		76	8	323
Zahnmedizin					65					65		13		78
Summe, ohne Medizin		2.188	793	3.098	49	1	405	185	730	7.449	302	554	392	8.697
Summe, gesamt		2.188	793	3.098	353	1	405	185	730	7.753	302	643	400	9.098

¹⁾ gesamte Studienanfänger im 1. Fachsemester des ersten Studienfaches
der ersten Studiengangkombination mit Beurlaubten, ohne Gasthörer und Zweithörer

²⁾ Summe aus Fern-, Promot.- und
Weiterbildungsstudium

³⁾ einschließlich: LABach/Beruff. Schulen (138+4)

4.4.2 Studierende und Studienanfänger im Studienjahr 2009/10 Anteile weibliche und ausländische Studierende (Kopfzahlen) ¹⁾												
	Studienanfänger					Studierende						
		davon weiblich	davon beurlaubt	davon weiblich	davon Ausländer		davon weiblich	davon beurlaubt	davon weiblich	davon Ausländer	davon weiblich	
FAK, FR, LE												
1) Naturwiss.	1.038	532	25	21	192	94	4.474	2.269	288	187	492	242
Fak. Mathem. u.N.	992	512	25	21	158	81	4.387	2.228	280	184	430	216
FR Mathematik	153	58	4	4	15	9	856	328	53	25	70	31
FR Physik	209	40	1	1	43	11	942	143	42	7	98	27
FR Chemie u. L.	267	134	5	1	30	16	971	528	34	17	81	51
Chemie	214	92	4	1	30	16	681	315	24	11	71	42
Leb.m.chemie	53	42	1				290	213	10	6	10	9
FR Psychologie	182	146	13	13	20	15	911	745	130	115	41	34
FR Biologie	181	134	2	2	50	30	707	484	21	20	140	73
Biot. Zentr. (BIOTEC)	46	20			34	13	87	41	8	3	62	26
2) Geistes- u. S.wiss.	3.462	2.183	124	99	660	483	12.554	7.901	1.149	812	1.191	859
Philosoph. Fakultät	1.014	606	40	32	100	77	3.413	1.949	284	188	180	128
Geschichte	245	119	7	5	13	11	1.015	453	63	40	24	19
Soziologie	197	133	5	5	12	7	672	450	68	51	28	16
Philosophie	137	53	8	6	11	6	307	127	22	11	18	9
Ev.Theologie	15	11					62	39	4	2	1	1
Kath. Theologie	8	7			2	2	29	17	4	1	2	2
Kunst	170	145	10	10	23	19	487	413	43	39	32	25
Musik	29	18	3	1	9	7	76	43	4	3	16	10
Politikwiss.	113	44	5	3	12	8	442	178	48	25	25	18
Kommunik.wiss.	100	76	2	2	18	17	323	229	28	16	34	28
Sprach-, Lit.- u. K.wiss.	810	646	27	24	295	222	3.205	2.585	318	275	475	384
Sprach- u. K.w. allg.	361	305	9	9	151	125	880	735	59	54	160	126
Anglistik/ Am.	96	78	1	1	20	19	567	433	70	58	54	51
Klass.Philologie	14	9					96	63	11	8		
Germanistik	279	205	11	8	119	75	1.200	963	111	94	214	168
Romanistik	44	35	5	5	4	3	366	310	56	51	28	22
Slawistik	16	14	1	1	1		96	81	11	10	19	17
Erziehungswiss.	314	243	13	13	31	23	1.732	1.346	174	157	132	77
Sozialpäd.	73	66	6	6	10	7	407	328	43	39	35	26
Allg. Erzieh.wiss.	20	20	1	1	4	4	130	116	18	17	4	4
Lehramt GS	16	15	2	2			315	279	52	50	1	1
Lehramt BS ³⁾	205	142	4	4	17	12	880	623	61	51	92	46
Juristische Fakultät	413	225	28	20	55	42	1.166	650	69	44	95	68
Wirtschaftswiss.	842	419	15	10	164	109	2.872	1.272	269	131	288	187
W.informatik	78	14	1		11	4	251	41	12	2	26	10
BWL/VWL/WING/WP	764	405	14	10	153	105	2.621	1.231	257	129	262	177
Zentrum f. I. Stud. (ZIS)	69	44	1		15	10	166	99	35	17	21	15
3) Ingenieurwiss.	4.197	1.202	69	35	667	263	16.453	4.280	1.107	384	1.709	560
Informatik	370	77	6	3	89	23	1.710	292	139	37	244	65
Elektrotechnik u. Inf.	494	79	2		136	45	2.154	200	146	16	355	83
Maschinenwesen	1.390	279	25	9	184	68	5.625	978	254	51	532	159
Bauingenieurwesen	382	125	3	1	52	17	943	299	57	17	120	33
Architektur	289	182	7	7	74	49	1.136	653	136	86	144	83
Verkehrswissensch.	476	155	1	1	30	18	1.873	586	128	42	81	35
Verk.wirtschaft	221	104	1	1	18	13	805	387	58	33	41	27
Verk.technik	255	51			12	5	1.068	199	70	9	40	8
Forst-, Geo- u. H.wiss.	796	305	25	14	102	43	3.012	1.272	247	135	233	102
FR Forstwiss.	216	75	10	6	33	10	754	291	91	53	76	29
FR Geowiss.	284	115	9	3	16	7	1.274	583	93	49	48	22
Geodäsie	105	40	5	3	9	4	281	112	11	5	27	11
Kartographie	29	11					152	71	16	9	7	2
Geographie	150	64	4		7	3	841	400	66	35	14	9
FR Wasserwesen	296	115	6	5	53	26	984	398	63	33	109	51
4) Medizin	401	268	10	7	34	12	2.471	1.672	140	109	175	91
Medizin. Fakultät	401	268	10	7	34	12	2.471	1.672	140	109	175	91
Medizin	323	213	10	7	27	7	2.104	1.432	132	102	152	77
Zahnmedizin	78	55			7	5	367	240	8	7	23	14
Summe, ohne Medizin	8.697	3.917	218	155	1.519	840	33.481	14.450	2.544	1.383	3.392	1.661
Summe, gesamt	9.098	4.185	228	162	1.553	852	35.952	16.122	2.684	1.492	3.567	1.752

¹⁾ gesamte Studienanfänger im 1. Fachsemester des ersten Studienfaches der ersten Studiengangkombination mit Beurlaubten, ohne Gasthörer und Zweithörer

³⁾ einschließlich: LABach/Beruf. Schulen

4.4.3 Studienanfänger/innen Studienjahre 2005/2006 bis 2009/2010 (Kopfzahlen) ¹⁾															
WG FAK, FR, LE	2005/2006			2006/2007			2007/2008			2008/2009			2009/2010		
	gesamt	davon wbl.	davon Ausl.	gesamt	davon wbl.	davon Ausl.	gesamt	davon wbl.	davon Ausl.	gesamt	davon wbl.	davon Ausl.	gesamt	davon wbl.	davon Ausl.
1) Naturwiss.	1.063	507	143	1.060	516	181	1.004	490	182	1.023	522	179	1.038	532	192
Fak. Mathem. u.N.	1.039	498	126	1.031	501	159	967	468	154	989	507	154	992	512	158
FR Mathematik	332	144	27	243	101	36	201	79	33	191	88	22	153	58	15
FR Physik	202	27	22	240	39	27	207	28	31	191	33	32	209	40	43
FR Chemie u. L.	217	120	28	222	120	26	238	121	33	282	139	24	267	134	30
Chemie	158	75	24	160	75	21	179	80	30	225	101	22	214	92	30
Leb.m.chemie	59	45	4	62	45	5	59	41	3	57	38	2	53	42	
FR Psychologie	162	123	22	152	120	15	160	134	13	159	133	12	182	146	20
FR Biologie	126	84	27	174	121	55	161	106	44	166	114	64	181	134	50
Biot. Zentr. (BIOTEC)	24	9	17	29	15	22	37	22	28	34	15	25	46	20	34
2) Geistes- u. S.wiss.	2.708	1.722	649	2.822	1.744	704	3.034	1.938	616	3.090	1.962	630	3.462	2.183	660
Philosoph. Fakultät	687	402	104	677	400	100	640	379	87	746	448	76	1.014	606	100
Geschichte	173	67	18	198	89	13	166	65	14	180	83	11	245	119	13
Soziologie	109	67	14	100	66	15	117	86	17	162	114	6	197	133	12
Philosophie	91	63	12	62	30	11	68	27	9	61	28	6	137	53	11
Ev.Theologie	24	16	1	26	18	1	19	11		15	8		15	11	
Kath. Theologie	12	8	3	13	9	2	10	6	1	3	2		8	7	2
Kunst	93	76	12	95	86	13	83	76	14	114	98	17	170	145	23
Musik	31	18	13	41	20	17	31	18	14	31	16	8	29	18	9
Politikwiss.	89	41	15	75	35	14	73	36	10	92	36	16	113	44	12
Kommunik.wiss.	65	46	16	67	47	14	73	54	8	88	63	12	100	76	18
Sprach-, Lit.- u. K.wiss.	752	567	311	893	662	300	1.018	784	318	800	626	307	810	646	295
Sprach- u. K.w. allg.	196	163	40	345	285	111	502	414	182	358	299	159	361	305	151
Anglistik/ Am.	87	55	19	100	67	25	79	57	7	75	55	14	96	78	20
Klass.Philologie	64	48	1	28	18		11	9	1	20	15		14	9	
Germanistik	342	249	233	300	206	152	388	271	125	275	200	127	279	205	119
Romanistik	51	43	12	58	50	4	32	28	2	56	44	3	44	35	4
Slawistik	12	9	6	62	36	8	6	5	1	16	13	4	16	14	1
Erziehungswiss.	531	421	39	417	313	97	240	178	38	282	221	32	314	243	31
Sozialpäd.	54	44	11	47	38	12	53	45	8	96	78	10	73	66	10
Allg. Erzieh.wiss.				4	1	4	8	7	4	23	22	4	20	20	4
Lehramt GS	280	249		137	121	1	6	6		10	9		16	15	
Lehramt BS ³⁾	197	128	28	229	153	80	173	120	26	153	112	18	205	142	17
Juristische Fakultät	52	27	24	102	55	52	502	286	67	522	302	71	413	225	55
Wirtschaftswiss.	632	271	159	680	281	147	572	275	87	664	314	118	842	419	164
W.informatik	96	21	21	90	20	21	1	1		44	8	4	78	14	11
BWL/VWL/WING/WP	536	250	138	590	261	126	571	274	87	620	306	114	764	405	153
Zentrum f. I. Stud. (ZIS)	54	34	12	53	33	8	62	36	19	76	51	26	69	44	15
3) Ingenieurwiss.	4.403	1.187	712	4.280	1.202	762	4.311	1.164	751	4.145	1.208	723	4.197	1.202	667
Informatik	733	157	138	656	149	152	561	130	152	518	125	131	370	77	89
Elektrotechnik u. Inf.	597	38	112	547	60	134	565	66	139	515	47	115	494	79	136
Maschinenwesen	1.357	306	204	1.426	327	205	1.496	298	178	1.428	325	206	1.390	279	184
Bauingenieurwesen	301	91	71	227	74	60	275	82	62	309	105	53	382	125	52
Architektur	235	136	70	264	164	67	230	145	63	265	163	63	289	182	74
Verkehrswissensch.	463	155	36	479	144	50	436	136	39	417	141	32	476	155	30
Verk.wirtschaft	177	92	17	193	88	22	172	82	17	189	90	17	221	104	18
Verk.technik	286	63	19	286	56	28	264	54	22	228	51	15	255	51	12
Forst-, Geo- u. H.wiss.	717	304	81	681	284	94	748	307	118	693	302	123	796	305	102
FR Forstwiss.	239	104	41	203	85	36	218	86	40	162	68	34	216	75	33
FR Geowiss.	311	143	18	322	135	18	245	112	22	234	106	27	284	115	16
Geodäsie	73	30	6	79	25	10	47	16	8	77	34	16	105	40	9
Kartographie	89	40	1	82	30	1	62	32	5	29	14	3	29	11	
Geographie	149	73	11	161	80	7	136	64	9	128	58	8	150	64	7
FR Wasserwesen	167	57	22	156	64	40	285	109	56	297	128	62	296	115	53
4) Medizin	337	221	41	367	237	34	339	232	32	378	270	37	401	268	34
Medizin. Fakultät	337	221	41	367	237	34	339	232	32	378	270	37	401	268	34
Medizin	284	192	37	301	201	28	285	193	29	312	218	34	323	213	27
Zahnmedizin	53	29	4	66	36	6	54	39	3	66	52	3	78	55	7
Summe, ohne Medizin	8.174	3.416	1.504	8.162	3.462	1.647	8.349	3.592	1.549	8.258	3.692	1.532	8.697	3.917	1.519
Summe, gesamt	8.511	3.637	1.545	8.529	3.699	1.681	8.688	3.824	1.581	8.636	3.962	1.569	9.098	4.185	1.553

¹⁾ gesamte Studienanfänger im 1. Fachsemester des ersten Studienfaches
der ersten Studiengangkombination mit Beurlaubten, ohne Gasthörer und Zweithörer

³⁾ einschließlich: LABach/Beruf. Schulen (138+4)

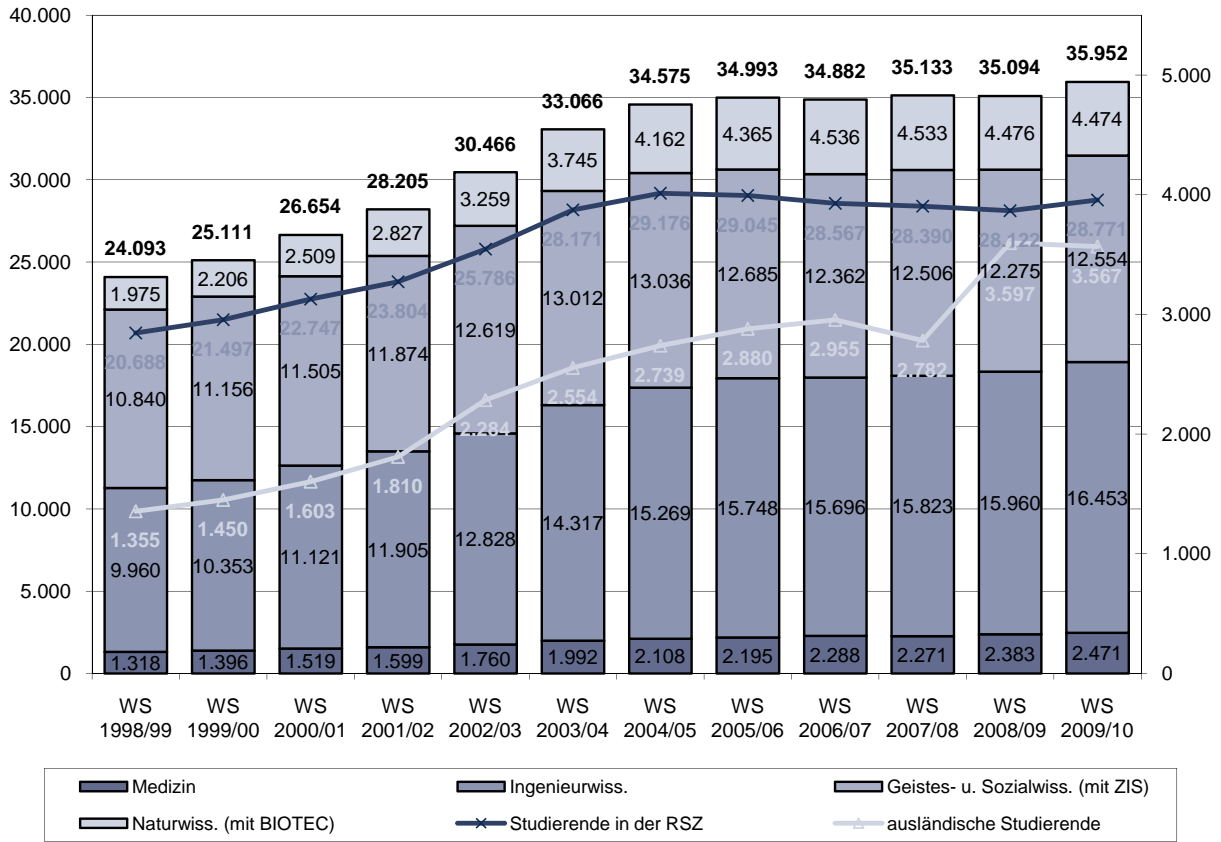
4.5 Studienanfänger/innen im Studienjahr 2009/10 (Fallzahlen) ¹⁾																			
WG FAK, FR, LE	Abschluss	DIREKTSTUDIUM (mit Abschluss)										Summe	FERN- STUD.	PROM.- STUD.	AUFBAU- STUD.	WB	Summe		
		D	M	B	B Ergä.	Mag. HF/NF	ST	LA B allg.	LAMS	LAGS	LA B BS							AA	
1) Naturwiss.		140	114	367			49	122			24	49	865		220		41	1.126	
Fak. Mathem. u.N.		140	72	367			49	122			24	46	820		220		40	1.080	
FR Mathematik				75				76			18	7	176		10			186	
FR Physik		2		119				31			4	5	161		71		16	248	
FR Chemie/L.chemie			52	82			49	15			2	3	203		74		5	282	
Chemie Leb.m.chemie			52	82				15			2	3	154		70		5	229	
							49						49		4			53	
FR Psychologie		138										12	150		15		17	182	
FR Biologie			20	91								19	130		50		2	182	
Biot. Zentrum (BIOTEC)			42									3	45				1	46	
2) Geistes- u.S.wiss.		173	451	1.738	1.167			1.058	2	3	553	384	5.529		95	48	211	5.883	
Philosoph. Fakultät		112	123	546	709			319			74	46	1.929		34		74	2.037	
Geschichte			28	82	143			143			16	8	420		13		12	445	
Soziologie		112		77	118							6	313		3		1	317	
Philosophie			6	103	64			80			25	6	284		3	30		317	
Ev.Theologie			2	12	11			32			2		59		1	1		61	
Kath. Theologie				1	69			6				2	78		3	5		86	
Kunstge./-päd.			36	112	117			22				13	300		4	5		309	
Musik			8	11	10							1	30		2	7		39	
Politikwiss.			12	83	106			36			31	6	274		3	13		290	
Kommunik.wiss.			31	65	71							4	171		2			173	
Sprach-, Lit.- u. K.wiss.			120	230	430			335	2		55	228	1.400		11		99	1.510	
Sprach- u. K.w. allg.				230								130	360		1			361	
Anglistik/ Am.			36		38			95			6		175		2	1		178	
Klass.Philologie					5			27					32			10		42	
Germanistik			66		248			126	2		45	98	585		4	82		671	
Romanistik			9		96			70			4		179		3	6		188	
Slawistik			9		43			17					69		1			70	
Erziehungswiss.		60	20		28			404			3	424	2	941		16	15	31	1.003
Sozialpäd.		60			28							1	89		12			101	
Allg. Erzieh.wiss.			20					404					424				6	430	
Lehramt GS											3		3			24		27	
Lehramt BS												424	1	425	4	15	1	445	
Juristische Fakultät				356								16	372		12	31		415	
Wirtschaftswiss.		1	163	569								84	817		22	2	7	848	
W.informatik			16	57								3	76		3			79	
Wirtschaftswiss.		1	147	512								81	741		19	2	7	769	
Zentrum f. I. Stud. (ZIS)			25	37								8	70					70	
3) Ingenieurwiss.		1.882	238	1.013	31			52			2	299	3.517	303	239	121	101	4.281	
Informatik		1	29	264	4			12			2	40	352		19		18	389	
Elektrotechnik und Inf.t.		332	10									87	429		65		2	496	
Maschinenwesen		885	18									65	968	173	86	102	63	1.392	
Bauingenieurwesen		214										18	232	130	14	6	3	385	
Architektur		221	5		27							51	304		3	5	6	318	
Verkehrswissensch.		229	23	189								21	462		14			476	
Verk.wirtschaft			14	189								14	217		4			221	
Verk.ingenieurw.		229	9									7	245		10			255	
Forst-, Geo- u. H.wiss.			153	560				40				17	770		38	8	9	825	
FR Forstwiss.			76	118								5	199		14	4		217	
FR Geowiss.			42	202				40				2	286		16		8	310	
Geodäsie			42	51								1	94		7		4	105	
Kartographie				27									27		2			29	
Geographie				124				40				1	165		7		4	176	
FR Wasserwesen			35	240								10	285		8	4	1	298	
4) Medizin								304					304		89	8		401	
Medizin. Fakultät								304					304		89	8		401	
Medizin								239					239		76	8		323	
Zahnmedizin								65					65		13			78	
Summe, ohne Medizin		2.195	803	3.118	1.198		49	1.232	2	3	579	732	9.911	303	554	169	353	11.290	
Summe, gesamt		2.195	803	3.118	1.198		353	1.232	2	3	579	732	10.215	303	643	177	353	11.691	

¹⁾ Gesamtstudenten mit Beurlaubten, ohne Gasthörer

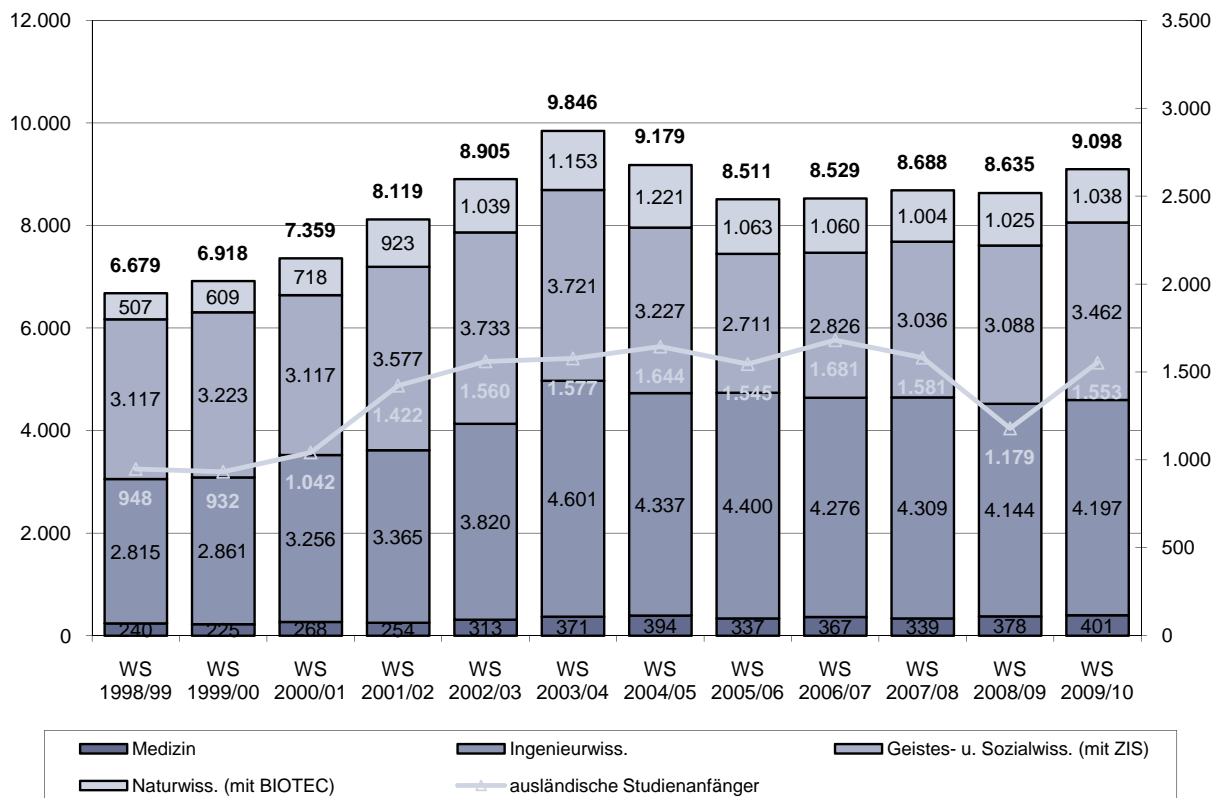
4.6 Studienanfänger/innen im Studienjahr 2009/10 (VZÄ) ¹⁾																		
WG FAK, FR, LE	Abschluss	DIREKTSTUDIUM (mit Abschluss)										Summe	FERN- STUD.	PROM.- STUD.	AUFBAU- STUD.	WB	Summe	
		D	M	B	B Ergä.	Mag. HF/NF	ST	LA B allg.	LAMS	LAGS	LA B BS							AA
1) Naturwiss.		140	114	367			49	49			10	49	777		220		39	1.036
Fak. Mathem. u.N.		140	72	367			49	49			10	46	732		220		38	990
FR Mathematik				75				30			7	7	120		10			130
FR Physik		2		119				12			2	5	140		71		14	225
FR Chemie/L.chemie			52	82			49	6			1	3	193		74		5	272
Chemie Leb.m.chemie			52	82			49	6			1	3	144		70		5	219
FR Psychologie		138										12	150		15		17	182
FR Biologie			20	91								19	130		50		2	182
Biot. Zentrum (BIOTEC)			42									3	45				1	46
2) Geistes- u.S.wiss.		173	451	1.294	458			342	1	1	183	384	3.288		95	48	112	3.542
Philosoph. Fakultät		112	123	332	236			128			30	46	1.006		34		42	1.082
Geschichte			28	41	58			57			6	8	198		13		7	218
Soziologie		112		58	30							6	205		3		1	209
Philosophie			6	52	26			32			10	6	131		3		16	150
Ev.Theologie			2	6	5			13			1		26		1		1	28
Kath. Theologie				1	18			2				2	23		3		3	29
Kunstge./-päd.			36	56	54			9				13	167		4		3	174
Musik			8	8	3							1	20		2		7	29
Politikwiss.			12	62	27			14			12	6	134		3		7	143
Kommunik.wiss.			31	49	18							4	102		2			104
Sprach-, Lit.- u. K.wiss.			120		215			134	1		22	228	720		11		51	782
Sprach- u. K.w. allg.												130	130		1			131
Anglistik/ Am.			36		19			38			2		95		2		1	98
Klass.Philologie					3			11					13				5	18
Germanistik			66		124			50	1		18	98	357		4		42	403
Romanistik			9		48			28			2		87		3		3	93
Slawistik			9		22			7					37		1			38
Erziehungswiss.		60	20		7			81			1	132	2	303		16	15	346
Sozialpäd.		60			7							1	68		12			80
Allg.Erzieh.wiss.			20					81					101					101
Lehramt GS											1		1				12	13
Lehramt BS												132	1	133		4	15	152
Juristische Fakultät				356								16	372		12	31		415
Wirtschaftswiss.		1	163	569								84	817		22	2	7	848
W.informatik			16	57								3	76		3			79
Wirtschaftswiss.		1	147	512								81	741		19	2	7	769
Zentrum f. I. Stud. (ZIS)			25	37								8	70					70
3) Ingenieurwiss.		1.882	238	1.013	8			21			1	299	3.461	303	239	121	97	4.221
Informatik		1	29	264	1			5			1	40	341		19		16	375
Elektrotechnik und Inf.t.		332	10									87	429		65		2	496
Maschinenwesen		885	18									65	968	173	86	102	63	1.392
Bauingenieurwesen		214										18	232	130	14	6	3	385
Architektur		221	5		7							51	284		3	5	6	298
Verkehrswissensch.		229	23	189								21	462		14			476
Verk.wirtschaft			14	189								14	217		4			221
Verk.ingenieurw.		229	9									7	245		10			255
Forst-, Geo- u. H.wiss.			153	560				16				17	746		38	8	7	799
FR Forstwiss.			76	118								5	199		14	4		217
FR Geowiss.			42	202				16				2	262		16		6	284
Geodäsie			42	51								1	94		7		4	105
Kartographie				27									27		2			29
Geographie				124				16				1	141		7		2	150
FR Wasserwesen			35	240								10	285		8	4	1	298
4) Medizin								304					304		89	8		401
Medizin. Fakultät								304					304		89	8		401
Medizin								239					239		76	8		323
Zahnmedizin								65					65		13			78
Summe, ohne Medizin		2.195	803	2.674	466		49	412	1	1	194	732	7.526	303	554	169	247	8.799
Summe, gesamt		2.195	803	2.674	466		353	412	1	1	194	732	7.830	303	643	177	247	9.200

¹⁾ Gesamtstudenten mit Beurlaubten, ohne Gasthörer

4.7.1 Entwicklung der Studierenden nach Wissenschaftsgebieten mit ausländischen Studierenden und Studierenden in der RSZ



4.7.2 Entwicklung der Studienanfänger nach Wissenschaftsgebieten mit ausländischen Studienanfängern



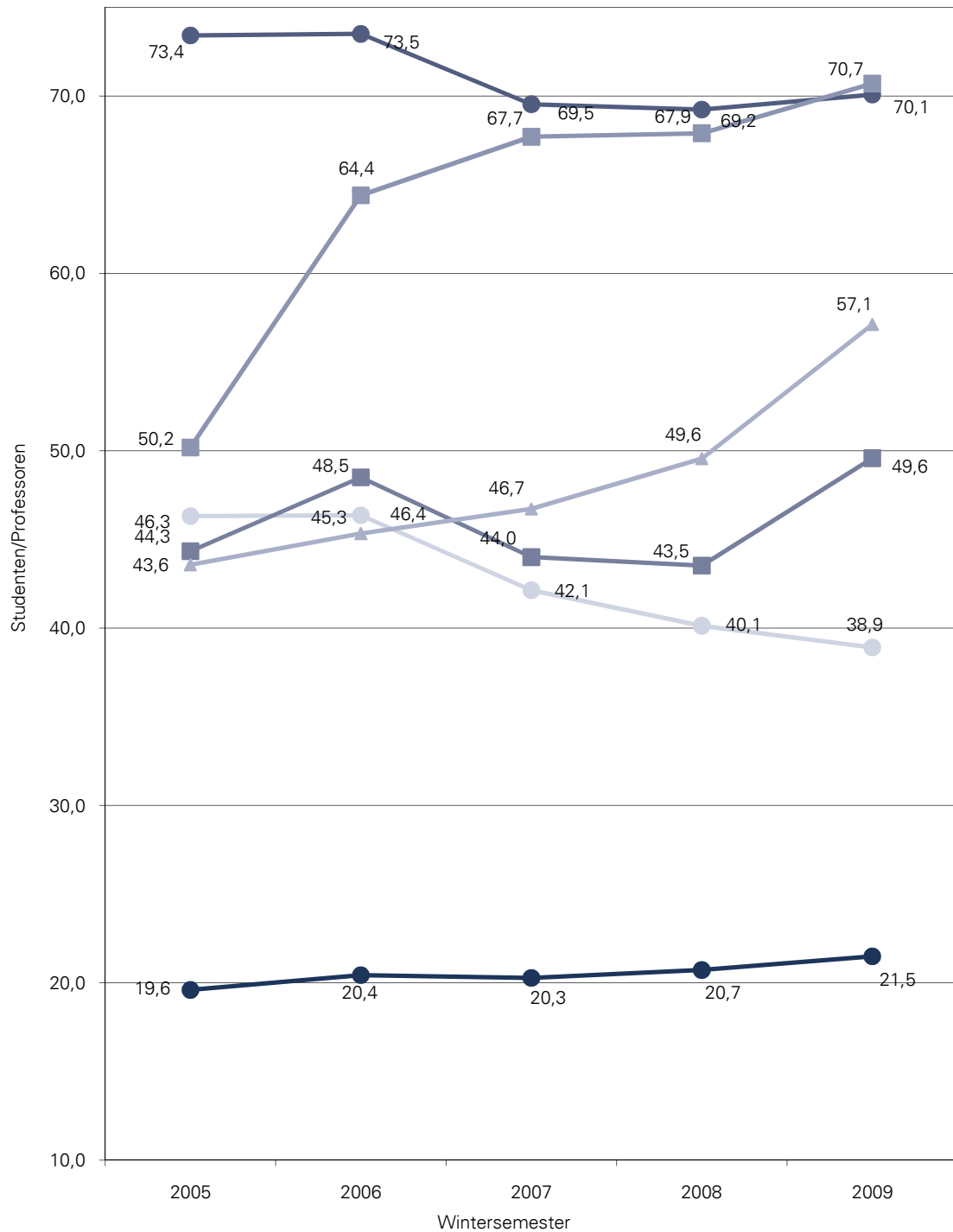
4.8 Betreuungsverhältnisse Studenten/Professoren an der TU Dresden 2005-2009 ^{1) 2)}

Fakultät/FR/LE	2005	2006	2007	2008	2009
MN Mathematik und Naturwissenschaften	49,4	52,6	50,6	50,7	54,2
FR Mathematik	46,3	46,4	42,1	40,1	38,9
FR Physik	44,3	48,5	44,0	43,5	49,6
FR Chemie u. Lebensmittelchemie	43,6	45,3	46,7	49,6	57,1
Chemie	36,8	37,7	38,4	40,2	48,6
Lebensmittelchemie	84,0	91,0	96,3	102,3	96,7
FR Psychologie	73,4	73,5	69,5	69,2	70,1
FR Biologie	50,2	64,4	67,7	67,9	70,7
BIOTEC	n.v.	11,3	11,8	10,2	14,5
PhF Philosophische Fakultät	83,0	79,7	81,5	81,1	89,8
Geschichte	99,5	101,9	115,1	108,8	126,9
Soziologie	134,4	126,0	123,6	125,8	134,4
Philosophie	58,7	44,8	44,0	42,2	51,2
Evangelische Theologie	27,0	23,7	21,7	20,3	20,7
Katholische Theologie	12,7	12,3	12,7	9,3	9,7
Kunst	84,0	88,0	87,6	88,2	97,4
Musik	42,0	53,0	52,5	94,0	76,0
Politikwissenschaften	103,2	88,4	88,8	87,0	110,5
Kommunik.wiss.	109,0	111,7	110,7	108,0	107,7
SLK Sprach-, Lit.- u. Kulturwissenschaften	123,7	122,2	131,9	125,2	128,2
Anglistik/Amerikanistik	119,5	109,7	103,2	95,2	94,5
Klassische Philologie	65,5	58,5	48,5	48,5	48,0
Germanistik	219,1	173,9	180,4	159,1	171,4
Romanistik	69,4	62,9	58,7	55,4	52,3
Slawistik	42,7	39,0	32,3	31,7	32,0
EW Erziehungswissenschaften	109,2	110,2	105,3	105,6	96,2
Sozialpäd.	99,0	92,0	85,8	96,0	101,8
Allg. Erziehungswissenschaften	38,7	32,9	26,7	27,2	21,7
Lehramt Grundschule	589,0	594,0	510,0	405,0	315,0
Lehramt Berufsschule	117,0	128,7	137,3	135,6	125,7
JF Juristische Fakultät	49,1	39,2	49,8	63,9	68,6
WW Wirtschaftswissenschaften	118,4	119,4	105,9	109,8	114,9
Wirtschaftsinformatik	108,3	99,8	70,3	59,8	62,8
Wirtschaftswissenschaften	120,5	123,3	112,7	119,8	124,8
INF Informatik	112,6	103,1	96,3	83,5	77,7
Eul Elektrotechnik und Informationstechnik	84,7	85,1	88,4	82,3	79,8
MW Maschinenwesen	78,1	89,3	93,5	103,1	117,2
BIW Bauingenieurwesen	39,8	37,5	41,7	46,9	58,9
A Architektur	58,8	54,3	50,0	50,5	45,4
VW Verkehrswissenschaften	54,9	57,5	60,1	63,4	72,0
Verkehrswirtschaft	145,7	111,2	108,3	143,8	134,2
Verkehrstechnik	30,1	42,8	46,4	45,1	53,4
FGH Forst-, Geo- und Hydrowissenschaften	64,8	65,1	65,9	65,1	66,9
FR Forstwissenschaften	50,7	49,1	47,4	44,6	44,4
FR Geowissenschaften	80,9	82,5	78,0	74,0	74,9
Geodäsie	29,0	29,4	26,4	28,5	35,1
Kartographie	101,0	106,5	94,0	82,5	76,0
Geographie	134,4	136,3	132,4	123,6	120,1
FR Wasserwesen	61,5	63,2	75,7	82,9	89,5
MF Medizinische Fakultät		28,6	27,4	28,7	32,5
Humanmedizin	18,1	#DIV/0!	#DIV/0!	#DIV/0!	#DIV/0!
Zahnmedizin	38,8	#DIV/0!	#DIV/0!	#DIV/0!	#DIV/0!
TU gesamt, ohne Medizin	74,6	75,2	75,6	76,4	80,5
TU gesamt	63,4	63,9	64,2	64,6	67,6

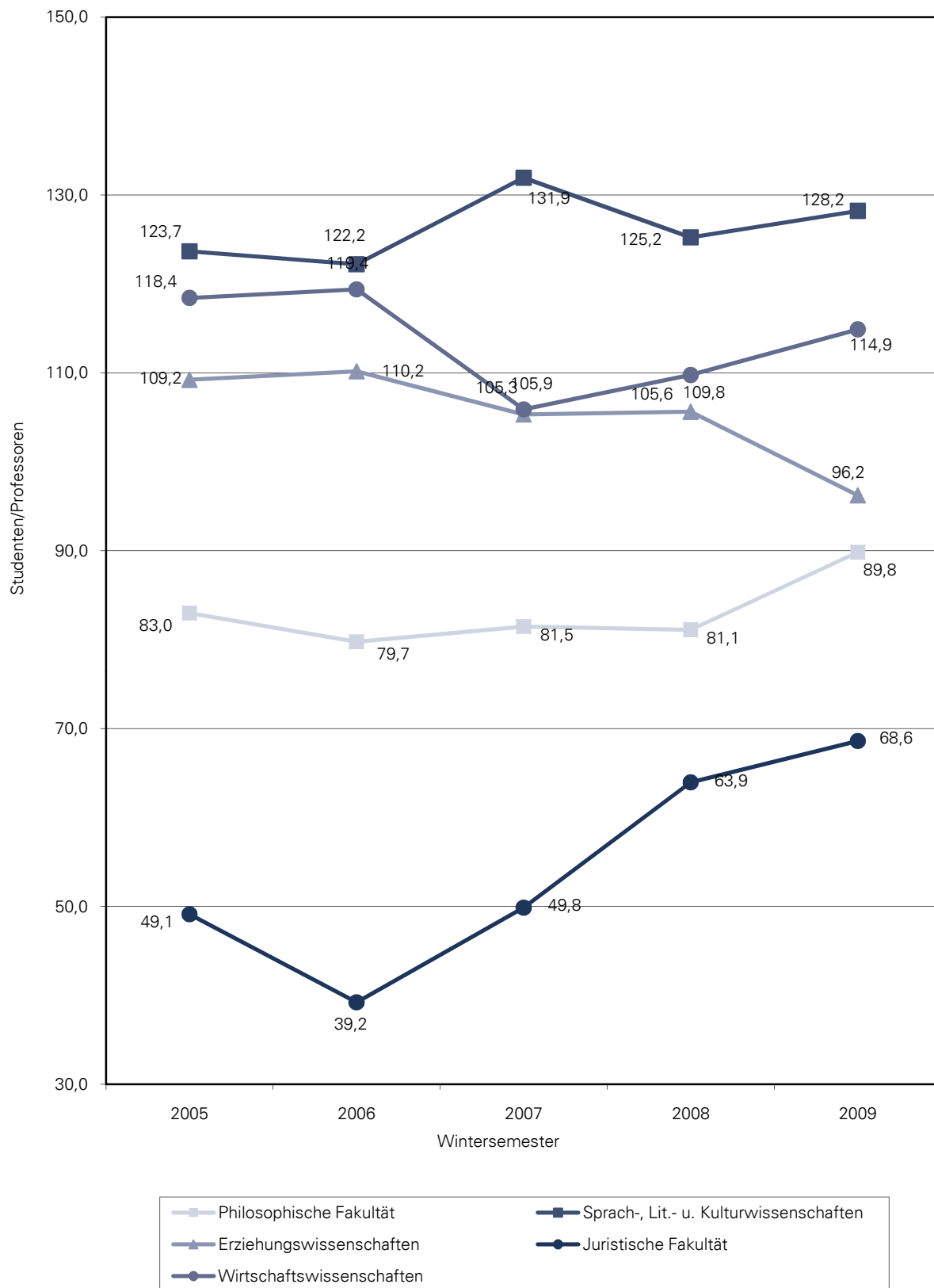
1) unter Verwendung von Planstellen, haushaltsfinanziert; alle Angaben mit Stichtag 01.12. des Jahres (WS)

2) ohne BIOTEC, ohne ZIS

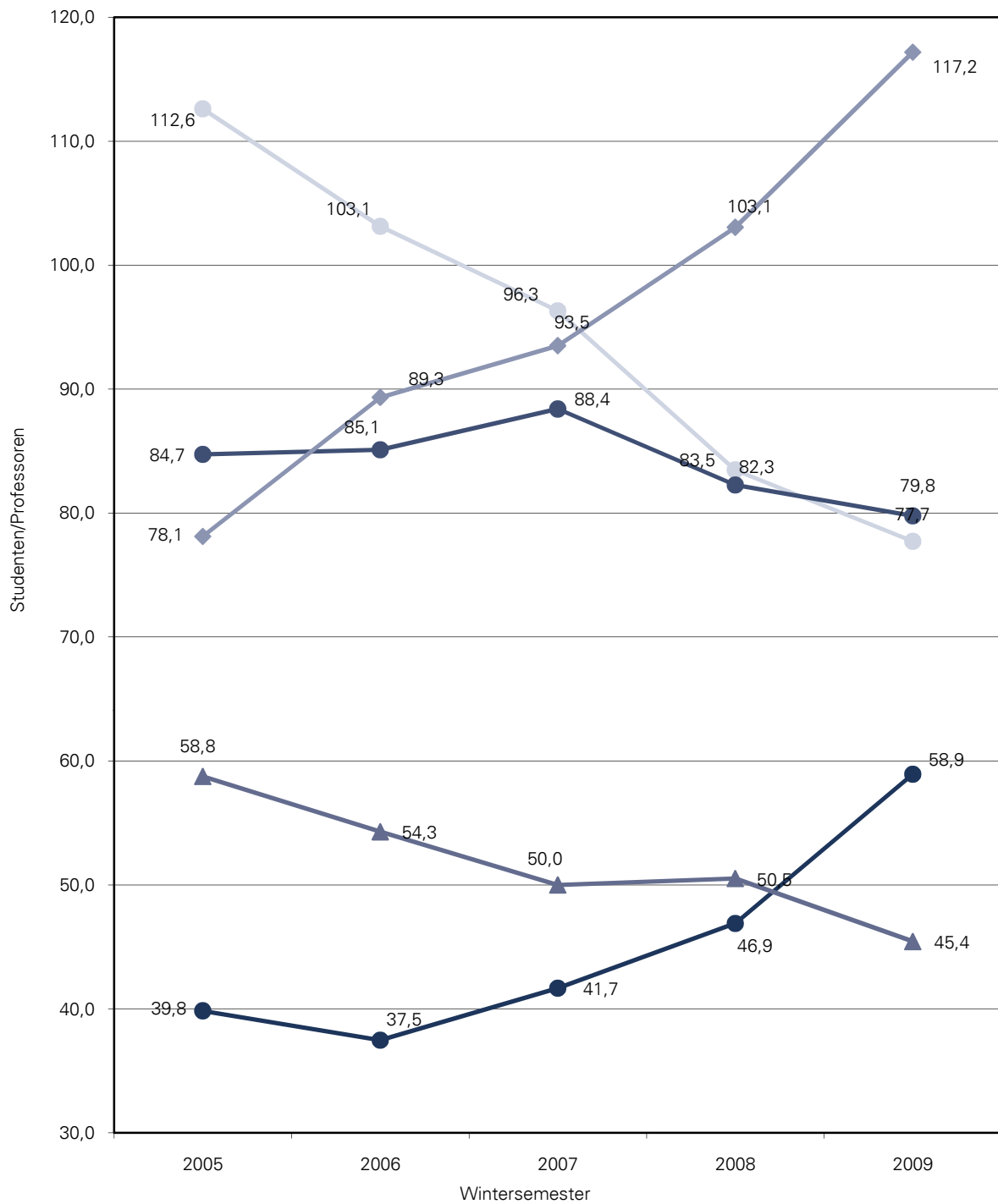
4.8.1 Betreuungsverhältnisse Studenten/Professoren 2005-2009 in den Wissenschaftsgebieten Naturwiss. und Medizin



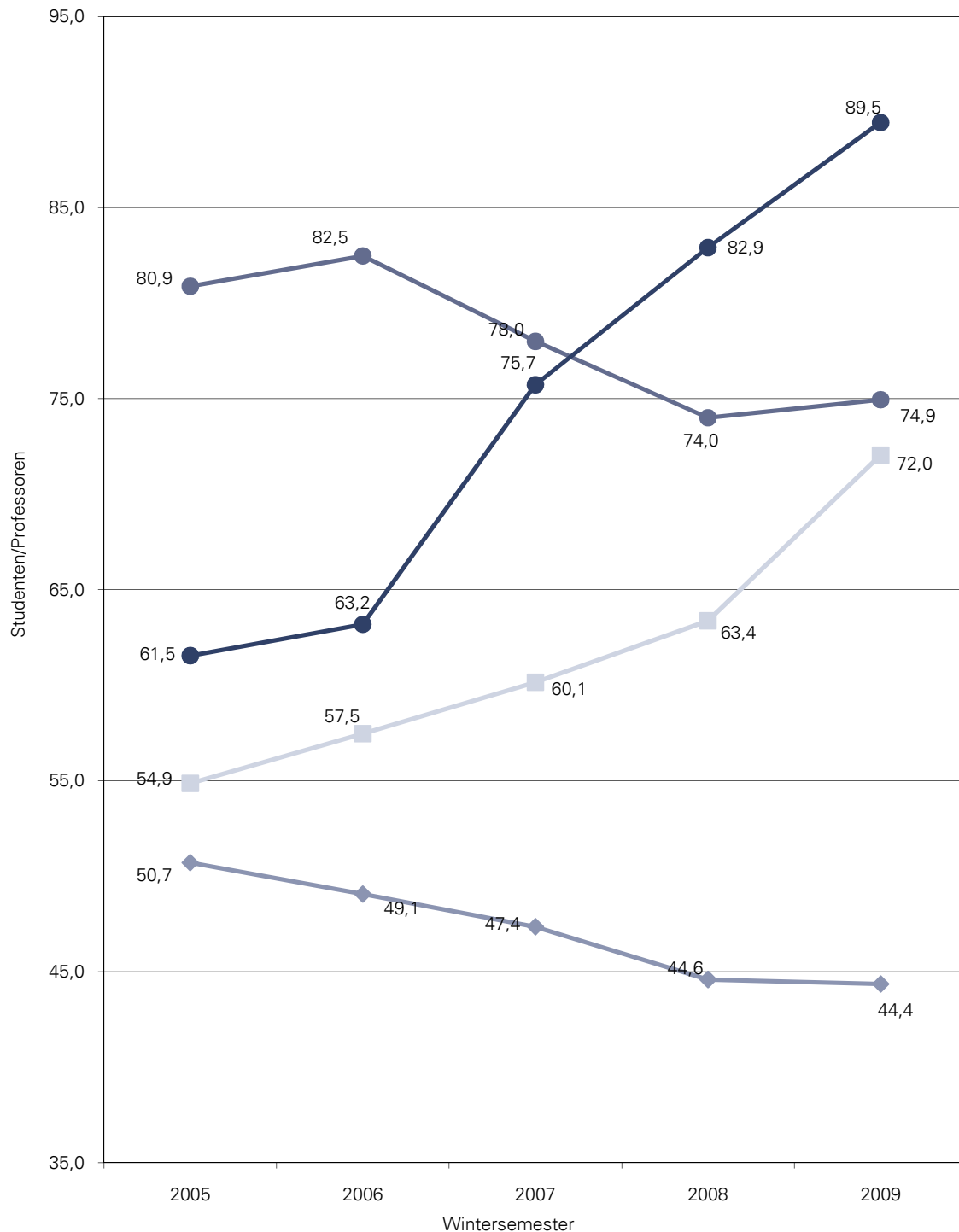
4.8.2 Betreuungsverhältnisse Studenten/Professoren 2005-2009 im Wissenschaftsgebiet Geistes- und Sozialwissenschaften



4.8.3 Betreuungsverhältnisse Studenten/Professoren 2005-2009 im Wissenschaftsgebiet Ingenieurwissenschaften (Teil 1)



4.8.3 Betreuungsverhältnisse Studenten/Professoren 2005-2009 im Wissenschaftsgebiet Ingenieurwissenschaften (Teil 2)



4.9 Betreuungsverhältnisse Studenten/Wissenschaftliches Personal, ges. an der TU Dresden 2005-2009 ¹⁾²⁾

Fakultät/FR/LE	2005	2006	2007	2008	2009
MN Mathematik und Naturwissenschaften	14,7	15,6	15,7	15,7	15,8
FR Mathematik	14,9	15,7	15,3	14,8	13,8
FR Physik	13,7	15,2	14,7	14,5	14,7
FR Chemie u. Lebensmittelchemie	12,9	13,3	13,6	14,2	14,5
Chemie	10,7	10,9	11,1	11,3	12,2
Lebensmittelchemie	28,0	30,3	30,4	32,3	26,4
FR Psychologie	19,4	17,8	18,6	18,6	18,8
FR Biologie	13,8	17,9	18,8	18,9	19,6
BIOTEC	n.v.	3,4	3,6	3,1	4,1
PhF Philosophische Fakultät	44,1	42,4	42,3	41,9	45,2
Geschichte	49,8	49,7	51,8	51,5	59,7
Soziologie	51,7	48,5	47,5	48,4	56,0
Philosophie	32,0	25,6	25,1	23,0	27,9
Evangelische Theologie	20,3	17,8	16,3	15,3	15,5
Katholische Theologie	9,5	9,3	9,5	7,0	7,3
Kunst	46,7	48,9	46,1	46,4	48,7
Musik	21,0	26,5	26,3	31,3	25,3
Politikwissenschaften	57,3	49,1	49,3	48,3	55,3
Kommunik.wiss.	65,4	67,0	66,4	64,8	49,7
SLK Sprach-, Lit.- u. Kulturwissenschaften	45,1	44,6	48,8	46,3	47,7
Anglistik/Amerikanistik	39,8	36,6	34,4	31,7	33,3
Klassische Philologie	29,1	26,0	21,6	21,6	24,0
Germanistik	68,7	54,5	58,9	52,0	52,2
Romanistik	29,5	26,7	24,9	23,5	21,5
Slawistik	19,0	17,2	14,3	14,1	14,2
EW Erziehungswissenschaften	41,4	41,0	39,7	38,7	36,8
Sozialpäd.	46,6	41,8	39,0	43,9	50,9
Allg. Erziehungswissenschaften	19,0	15,3	12,5	10,9	9,8
Lehramt Grundschule	76,0	77,1	76,1	70,4	63,0
Lehramt Berufsschule	41,8	46,2	48,3	48,4	42,2
JF Juristische Fakultät	19,2	17,1	22,3	26,8	31,5
WW Wirtschaftswissenschaften	34,0	35,2	31,9	31,7	34,2
Wirtschaftsinformatik	25,5	24,9	18,7	17,1	16,7
Wirtschaftswissenschaften	36,2	37,6	34,8	34,7	38,0
W.pädagogik					
INF Informatik	31,1	28,2	24,9	22,1	19,1
Eul Elektrotechnik und Informationstechnik	17,7	17,3	17,3	16,9	16,7
MW Maschinenwesen	18,4	20,8	22,1	23,6	25,6
BIW Bauingenieurwesen	10,4	9,8	10,3	11,5	13,2
A Architektur	20,1	18,6	17,5	17,2	17,2
VW Verkehrswissenschaften	15,8	16,6	16,7	17,8	19,7
Verkehrswirtschaft	39,7	30,3	31,0	42,3	38,3
Verkehrstechnik	8,8	12,6	12,8	12,6	14,4
FGH Forst-, Geo- und Hydrowissenschaften	23,1	23,3	23,0	22,7	23,3
FR Forstwissenschaften	18,3	17,7	17,1	16,5	16,6
FR Geowissenschaften	31,6	32,2	29,1	27,6	28,0
Geodäsie	11,0	11,2	9,2	9,9	11,7
Kartographie	40,4	42,6	37,6	33,0	30,4
Geographie	53,8	54,5	53,0	49,4	51,0
FR Wasserwesen	19,1	19,6	22,8	24,3	25,9
MF Medizinische Fakultät	3,0	3,2	2,8	2,9	3,2
Humanmedizin	2,7	2,9	2,6	2,7	2,9
Zahnmedizin	6,7	7,0	6,5	7,2	7,9
TU gesamt, ohne Medizin	22,8	23,0	23,1	23,2	23,9
TU gesamt	16,1	16,2	15,8	15,7	16,5

1) unter Verwendung von Planstellen, haushaltsfinanziert; alle Angaben mit Stichtag 01.12. des Jahres (WS)

2) ohne BIOTEC, ohne ZIS

4.10 Auslastung der Lehreinheiten pro Studienjahr 2002/03-2009/10 ohne Medizin (Angaben in Prozent, nach KapVO, besetzte Planstellen, mit Lehraufträger¹⁾						
Wissenschaftsgebiet, Fakultät, Fachrichtung, Lehreinheit	2004/05	2005/06	2006/07	2007/08	2008/09	2009/10
1) Naturwissenschaften	124,1	113,8	114,5	113,2	116,1	114,3
Fak. Mathematik u. Naturwiss.	124,1	113,8	114,5	113,2	116,1	114,3
FR Mathematik	129,4	128,4	135,6	128,7	114,4	126,4
FR Physik	112,8	104,5	107,3	95,4	101,7	97,6
FR Chemie u. L.	136,0	111,3	111,2	127,0	150,7	128,7
Chemie	135,4	107,0	107,8	125,2	148,1	125,6
Lebensmittelchemie	140,1	143,6	134,8	138,8	166,4	147,6
FR Psychologie	141,1	125,6	109,0	107,5	106,7	107,5
FR Biologie	91,1	85,7	90,1	89,1	95,2	100,0
BIOTEC						
2) Geistes- u. Sozialwissenschaften	125,5	116,9	110,4	107,7	121,4	122,9
Philosoph. Fakultät	130,3	129,5	121,4	108,7	124,2	126,7
Geschichte	181,7	160,2	139,6	119,1	136,0	136,8
Soziologie	130,5	172,8	138,6	106,1	132,9	159,5
Philosophie	195,6	179,9	132,5	121,4	150,6	165,6
Ev.Theologie	186,8	205,7	213,8	187,9	155,3	107,1
Kath. Theologie	80,6	101,3	108,4	88,8	76,8	55,0
Kunst	90,1	79,2	85,9	73,8	68,5	79,9
Kunstgeschichte				88,8	92,4	149,6
Kunstpädagogik ¹⁾				65,3	55,1	48,3
Musik	44,7	62,0	64,1	70,8	82,7	68,0
Politikwissenschaft	153,4	160,4	160,5	136,9	196,1	170,2
Kommunikationswissenschaft	126,5	127,4	121,8	138,4	179,3	189,2
Sprach-, Lit.- u. Kulturwiss.	132,2	118,3	108,1	109,9	118,7	111,6
Anglistik/ Amerikanistik	98,1	86,1	88,7	91,3	96,1	89,9
Klass. Philologie	94,5	138,7	145,8	105,1	100,7	90,4
Germanistik	197,1	143,9	136,9	144,9	150,7	155,4
Romanistik	121,3	115,3	79,6	83,2	98,7	90,3
Slawistik	74,2	114,5	130,3	118,8	126,0	81,3
Erziehungswissenschaften	145,9	136,7	131,4	127,2	117,0	100,1
Sozialpädagogik	146,5	146,7	119,6	89,8	108,5	130,8
Allg. Erzieh.wissenschaft	159,7	152,3	124,6	134,8	109,7	90,7
Lehramt Grundschule	129,3	144,4	161,7	96,8	56,9	35,0
Lehramt Berufsschule	142,7	118,2	127,6	153,7	153,8	127,2
Juristische Fakultät	80,5	49,2	39,8	57,3	92,2	107,0
Wirtschaftswissenschaften	116,3	116,0	116,7	107,6	140,1	167,6
Wirtschaftsinformatik	137,5	142,5	143,3		92,0	180,6
Wirtschaftswissenschaften	111,6	110,2	111,9		150,3	102,8
ZIS						
3) Ingenieurwissenschaften	105,4	102,2	92,5	91,1	95,4	95,1
Informatik	142,3	144,3	117,3	104,3	105,8	108,9
Elektrotechnik und Informat.technik	91,1	80,2	68,7	67,2	76,1	72,2
Maschinenwesen	89,3	97,1	95,2	97,8	109,6	107,3
Bauingenieurwesen	64,0	64,7	60,7	67,4	67,4	75,0
Architektur	132,3	114,6	111,2	106,5	105,5	94,1
Verkehrswissenschaften	98,3	94,8	92,8	91,4	103,9	104,0
Verkehrswirtschaft	95,2	92,1	91,5	109,1	130,4	130,5
Verkehrsingenieurwesen	109,6	105,4	98,1	87,6	97,7	97,3
Forst-, Geo- u. Hydrowiss.	124,4	114,0	99,1	97,7	89,1	95,0
FR Forstwissenschaften	132,9	117,6	95,6	94,5	84,4	78,7
FR Geowissenschaften	103,6	106,0	100,5	88,7	83,7	95,6
Geodäsie	67,2	66,5	75,3	63,3	62,7	80,5
Kartographie	101,7	139,5	149,4	111,0	129,0	88,6
Geographie	141,6	138,1	113,0	108,0	95,3	115,0
FR Wasserwesen	143,7	120,2	102,2	113,8	103,7	115,3
TU Dresden, ges. (ohne Medizin)	114,5	108,4	101,4	99,7	106,2	106,1

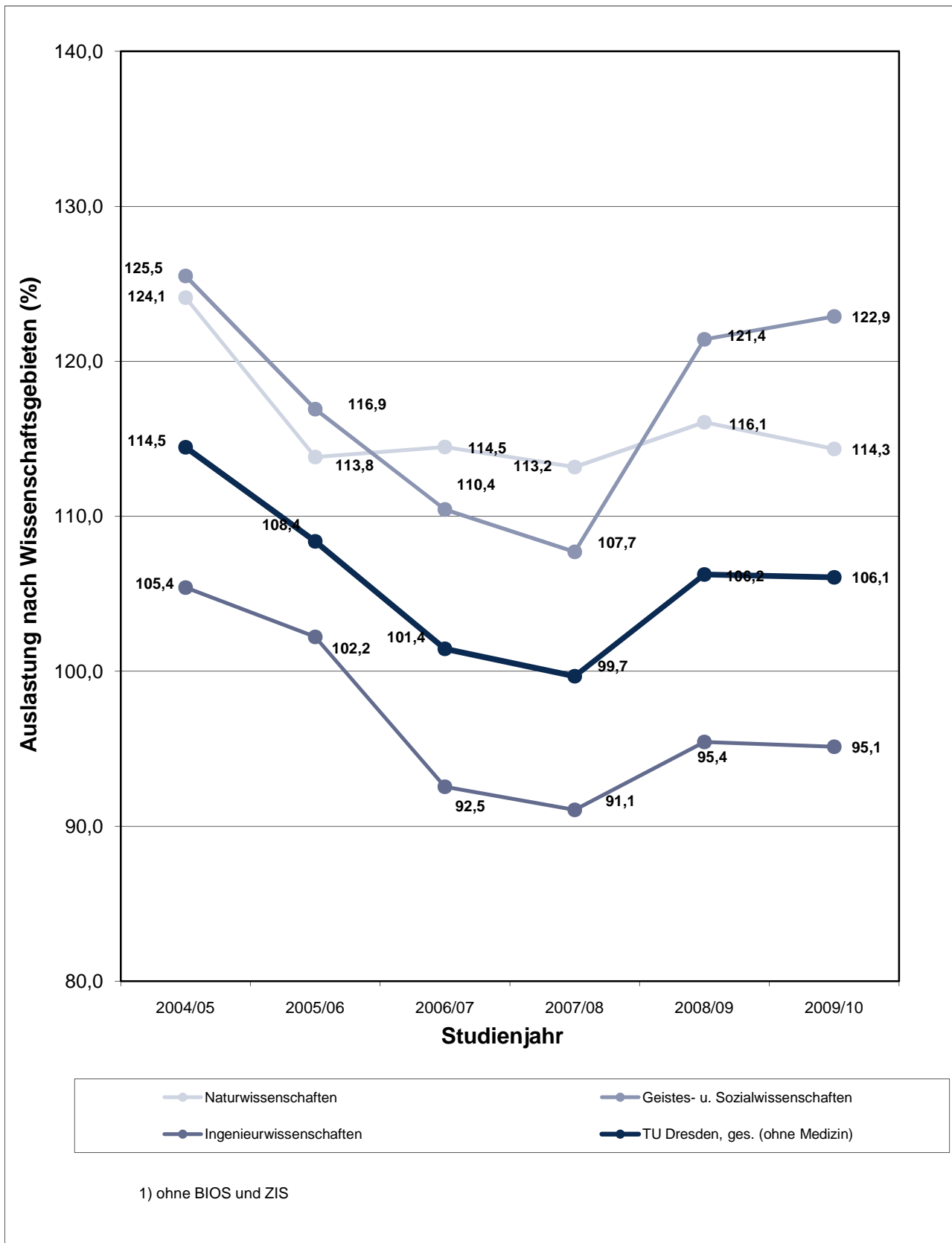
Auslastung der Lehreinheiten (Lehrauslastung): A = L/D

mit L = Lehnachfrage in Semesterwochenstunden (SWS)

und D = Lehrangebot (-deputat) in Semesterwochenstunden (SWS),

berechnet aus besetzten Planstellen (mit Lehraufträgen)

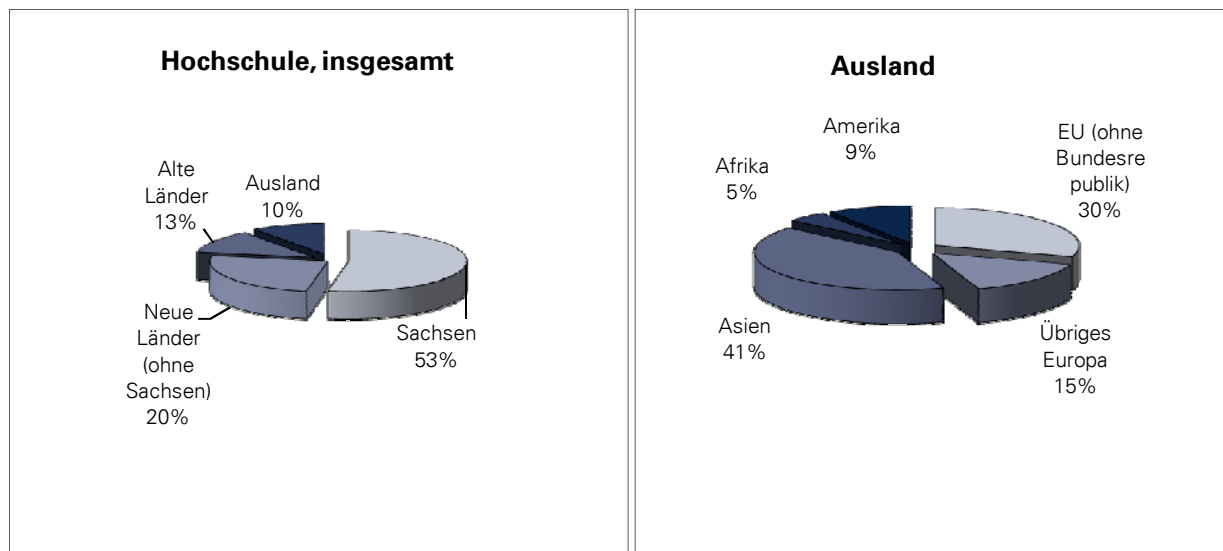
4.11 Auslastung der Lehreinheiten pro Studienjahr 2002/03-2009/10 (ohne Medizin) (Angaben in Prozent, nach KapVO, besetzte Planstellen, mit Lehraufträgen) ¹⁾



5.1 Herkunft der Studierenden im WS 2009/10 (Kopfzahlen) ¹⁾

REGION	STUDIERENDE	
Dresden-Stadt	6.199	17,24%
Dresden-Umland	3.979	11,07%
Sachsen außer Dresden	8.764	24,38%
Sachsen	18.942	52,69%
Neue Länder (ohne Sachsen)	8.971	24,95%
Alte Länder	4.363	12,14%
im Ausland lebend	109	0,30%
Bundesrepublik (ohne Sachsen)	13.443	37,39%
EU (ohne Bundesrepublik)	1.061	2,95%
Übriges Europa	537	1,49%
Asien	1.469	4,09%
Australien	8	0,02%
Afrika	157	0,44%
Amerika	334	0,93%
ungeklärt	1	0,00%
Ausland	3.567	9,92%
Hochschule, insgesamt	35.952	100,00%

¹⁾ Grundlage: Ort des Abiturs



5.2 Herkunft der Studierenden im WS 2009/10 nach Wissenschaftsgebieten ¹⁾										
REGION	STUDIERENDE								gesamt	
	Anzahlen in Wissenschaftsgebieten ²⁾									
	NW		GSW		IW		M		Anzahl	Anteil
Dresden-Stadt	800	2,23%	2.468	6,86%	2.573	7,16%	358	1,00%	6.199	17,24%
Dresden-Umland	531	1,48%	1.483	4,12%	1.705	4,74%	260	0,72%	3.979	11,07%
Sachsen außer Dresden	1.107	3,08%	3.180	8,85%	3.790	10,54%	687	1,91%	8.764	24,38%
Sachsen	2.438	6,78%	7.131	19,83%	8.068	22,44%	1.305	3,63%	18.942	52,69%
Neue Länder (ohne Sachsen)	1.069	2,97%	2.861	7,96%	4.571	12,71%	470	1,31%	8.971	24,95%
Alte Länder	465	1,29%	1.323	3,68%	2.071	5,76%	504	1,40%	4.363	12,14%
im Ausland lebend	10	0,03%	48	0,13%	34	0,09%	17	0,05%	109	0,30%
Bundesrepublik (ohne Sachsen)	1.544	4,29%	4.232	11,77%	6.676	18,57%	991	2,76%	13.443	37,39%
Europa (ohne Deutschland)	239	0,66%	705	1,96%	561	1,56%	93	0,26%	1.598	4,4%
Asien	173	0,48%	350	0,97%	882	2,45%	64	0,18%	1.469	4,1%
Australien	2	0,01%	2	0,01%	3	0,01%	1	0,00%	8	0,0%
Afrika	21	0,06%	37	0,10%	93	0,26%	6	0,02%	157	0,4%
Amerika	57	0,16%	96	0,27%	170	0,47%	11	0,03%	334	0,9%
ungeklärt	0	0,00%	1	0,00%	0	0,00%	0	0,00%	1	0,00%
Ausland	492	1,37%	1.191	3,31%	1.709	4,75%	175	0,49%	3.567	9,92%
Hochschule, gesamt	4.474	12,44%	12.554	34,92%	16.453	45,76%	2.471	6,87%	35.952	100,00%

¹⁾ Grundlage: Ort des Abiturs

²⁾

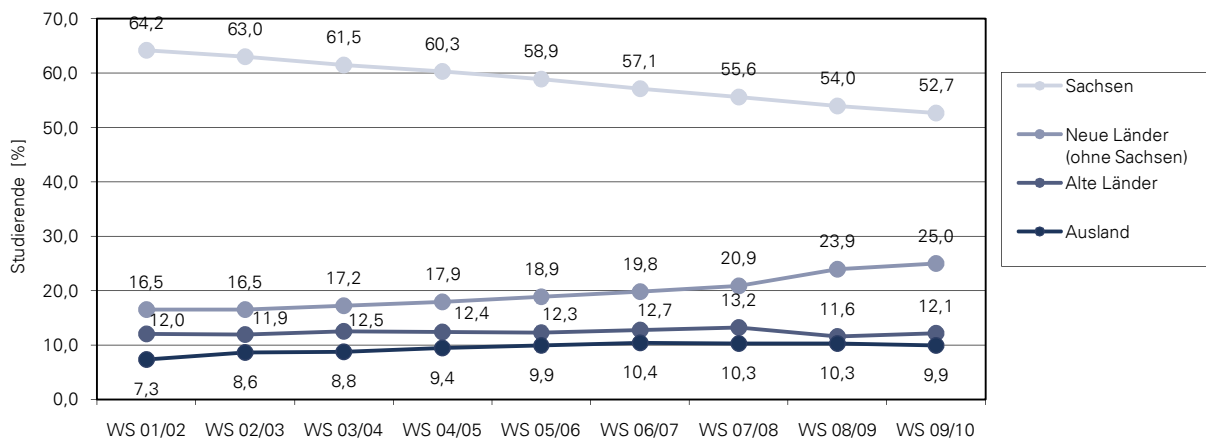
NW	Naturwissenschaften (mit BIOTEC)
GSW	Geistes- und Sozialwissenschaften (mit ZIS)
IW	Ingenieurwissenschaften
M	Medizin

5.3 Herkunft der Studierenden (in Prozent)

WS 2001/02 bis WS 2009/10 ¹⁾

REGION	STUDIERENDE									
	WS 01/02	WS 02/03	WS 03/04	WS 04/05	WS 05/06	WS 06/07	WS 07/08	WS 08/09	WS 09/10	
Sachsen	64,2	63,0	61,5	60,3	58,9	57,1	55,6	54,0	52,7	
Neue Länder (ohne Sachsen)	16,5	16,5	17,2	17,9	18,9	19,8	20,9	23,9	25,0	
Alte Länder	12,0	11,9	12,5	12,4	12,3	12,7	13,2	11,6	12,1	
im Ausland lebend								0,3	0,3	
Ausland	7,3	8,6	8,8	9,4	9,9	10,4	10,3	10,3	9,9	
Hochschule, insgesamt	100,0	100,0	100,0	100,0	100,0	100,0	100,0	100,0	100,0	

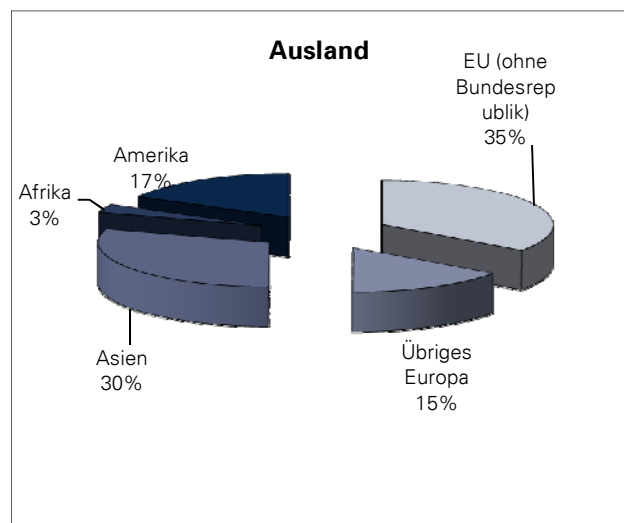
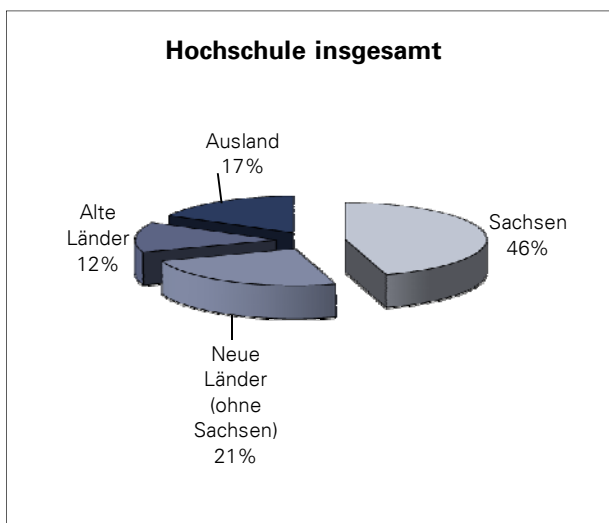
Entwicklung zur Herkunft der Studierenden



5.4 Herkunft der Studienanfänger/innen im 1. Fachsemester im Studienjahr 2009/10 ¹⁾

Region	Studienanfänger/innen	
Dresden-Stadt	1.291	14,19%
Dresden-Umland	788	8,66%
Sachsen außer Dresden	2.034	22,36%
Sachsen	4.113	45,21%
Neue Länder (ohne Sachsen)	2.198	24,16%
Alte Länder	1.203	13,22%
im Ausland lebend	31	0,34%
Bundesrepublik (ohne Sachsen)	3.432	37,72%
EU (ohne Bundesrepublik)	540	5,94%
Übriges Europa	235	2,58%
Asien	462	5,08%
Australien	4	0,04%
Afrika	46	0,51%
Amerika	265	2,91%
ungeklärt	1	0,01%
Ausland	1.553	17,07%
Hochschule, insgesamt	9.098	100,00%

¹⁾ Grundlage: Ort des Abiturs



5.5 Herkunft der Studienanfänger/innen im 1. Fachsemester im Studienjahr 2009/10 nach Wissenschaftsgebieten ¹⁾										
REGION	STUDIENANFÄNGER/INNEN Anzahlen in Wissenschaftsgebieten ²⁾								gesamt	
	NW		GSW		IW		M		Anzahl	Anteil
Dresden-Stadt	144	1,58%	504	5,54%	586	6,44%	57	0,63%	1.291	14,19%
Dresden-Umland	90	0,99%	299	3,29%	355	3,90%	44	0,48%	788	8,66%
Sachsen außer Dresden	254	2,79%	757	8,32%	914	10,05%	109	1,20%	2.034	22,36%
Sachsen	488	5,36%	1.560	17,15%	1.855	20,39%	210	2,31%	4.113	45,21%
Neue Länder (ohne Sachsen)	247	2,71%	798	8,77%	1.062	11,67%	91	1,00%	2.198	24,16%
Alte Länder	109	1,20%	429	4,72%	604	6,64%	61	0,67%	1.203	13,22%
im Ausland lebend	2	0,02%	15	0,16%	9	0,10%	5	0,05%	31	0,34%
Bundesrepublik (ohne Sachsen)	358	3,93%	1.242	13,65%	1.675	18,41%	157	1,73%	3.432	37,72%
Europa (ohne Deutschland)	88	0,97%	389	4,28%	283	3,11%	15	0,16%	775	8,5%
Asien	58	0,64%	180	1,98%	209	2,30%	15	0,16%	462	5,1%
Australien	0	0,00%	1	0,01%	3	0,03%	0	0,00%	4	0,0%
Afrika	11	0,12%	7	0,08%	26	0,29%	2	0,02%	46	0,5%
Amerika	35	0,38%	82	0,90%	146	1,60%	2	0,02%	265	2,9%
ungeklärt	0	0,00%	1	0,01%	0	0,00%	0	0,00%	1	0,01%
Ausland	192	2,11%	660	7,25%	667	7,33%	34	0,37%	1.553	17,07%
Hochschule, gesamt	1.038	11,41%	3.462	38,05%	4.197	46,13%	401	4,41%	9.098	100,00%

¹⁾ Grundlage: Ort des Abiturs

²⁾

NW	Naturwissenschaften (mit BIOTEC)
GSW	Geistes- und Sozialwissenschaften (mit ZIS)
IW	Ingenieurwissenschaften
M	Medizin

6.1 Bestandene Hochschulabschlussprüfungen an der TU Dresden im Studienjahr 2008/09 ¹⁾																				
Wissenschaftsgebiet/ Fakultät/ Fachrichtung/ Lehrfreiheit	Bestandene Prüfungen																			
	Diplom- u.a. Abschlussprüfungen																Doktorprüfungen			
	insgesamt	davon wbl.	insgesamt	davon wbl.	Diplom	davon wbl.	Staatsprüfung	davon wbl.	Magister	davon wbl.	Lehramt	davon wbl.	Bachelor	davon wbl.	Master	davon wbl.	Zertifikat	davon wbl.	insgesamt	davon wbl.
1) Naturwissenschaften	736	397	596	336	388	215	46	32				64	37	71	36	27	16		140	61
Fak. Mathem. u.N.	709	381	569	320	388	215	46	32				64	37	71	36				140	61
FR Mathematik	107	52	101	51	52	21						49	30						6	1
FR Physik	117	12	85	9	78	7						7	2						32	3
FR Chemie u. L.	222	114	171	86	74	33	46	32				8	5	43	16				51	28
Chemie	169	78	125	54	74	33						8	5	43	16				44	24
Leb.m.chemie	53	36	46	32			46	32											7	4
FR Psychologie	137	116	129	111	129	111													8	5
FR Biologie	126	87	83	63	55	43								28	20				43	24
BIOTEC	27	16	27	16												27	16			
2) Geistes- u. Sozialwiss.	2241	1504	2160	1471	484	262	45	22	395	265	780	617	253	181	195	119	8	5	81	33
Philosoph. Fakultät	665	429	641	415	69	55			162	83	258	170	143	100	9	7			24	14
Geschichte	174	97	167	93					43	18	103	65	21	10					7	4
Soziologie	114	87	112	85	69	55			11	5			23	18	9	7			2	2
Philosophie	70	44	67	43					15	6	50	35	2	2					3	1
Ev.Theologie	23	13	23	13					1	1	19	11	3	1						
Kath. Theologie	5	3	5	3					1	1	3	2	1							
Kunst	106	95	99	89					14	11	52	47	33	31					7	6
Musik	17	12	16	11					7	5			9	6					1	1
Politikwiss.	87	31	83	31					36	13	31	10	16	8					4	
Kommunik.wiss.	69	47	69	47					34	23			35	24						
Sprach-, Lit.- u. Kulturwiss.	447	384	442	382					152	125	206	182	70	62	14	13			5	2
Sprach- u. K.w. allg.	70	62	70	62									70	62						
Anglistik/ Am.	95	77	94	77					29	24	65	53							1	
Klass.Philologie	11	8	10	8					1		9	8							1	
Germanistik	181	151	179	150					95	77	70	60			14	13			2	1
Romanistik	78	75	78	75					22	20	56	55								
Slavistik	12	11	11	10					5	4	6	6							1	1
Erziehungswiss.	527	422	517	417	39	36			43	37	316	265			111	74	8	5	10	5
Sozialpäd.	40	37	39	36	39	36													1	1
Allg.Erzieh.wiss.	171	120	162	116					43	37					111	74	8	5	9	4
LAGS	85	82	85	82							85	82								
LABS	231	183	231	183							231	183								
Juristische Fakultät	118	55	96	47			45	22	38	20					13	5			22	8
Wirtschaftswiss.	444	192	424	188	376	171							7	2	41	15			20	4
W.informatik	53	4	53	4	53	4														
BWL/ VWL/ W.ing.wesen/ WP	391	188	371	184	323	167							7	2	41	15			20	4
ZIS	40	22	40	22									33	17	7	5				
3) Ingenieurwissenschaften	1751	533	1569	499	1381	416						79	50	27	5	82	28		182	34
Informatik	262	46	231	42	182	32						8	4	12	29	6			31	4
Elektrotechnik und Inf.technik	267	25	233	24	231	24									2				34	1
Maschinenwesen	400	62	337	50	332	49									5	1			63	12
Bauingenieurwesen	66	17	57	13	52	12									5	1			9	4
Architektur	187	119	180	114	173	108									7	6			7	5
Verkehrswissensch.	161	54	152	54	151	54							1						9	
Verk.wirtschaft	75	41	74	41	73	41													1	
Verk.technik	86	13	78	13	78	13													8	
Forst-, Geo- u. H.wiss.	408	210	379	202	260	137					71	46	14	5	34	14			29	8
FR Forstwiss.	111	51	102	48	70	36							12	3	20	9			9	3
FR Geowiss.	192	104	183	103	112	57					71	46							9	1
Geodäsie	31	11	25	10	21	8					4	2							6	1
Kartographie	16	11	15	11	15	11													1	
Geographie	145	82	143	82	76	38					67	44							2	
FR Wasserwesen	105	55	94	51	78	44							2	2	14	5			11	4
4) Medizin	471	292	281	180			269	175	9	4					3	1			190	112
Medizin. Fakultät	471	292	281	180			269	175	9	4					3	1			190	112
Medizin	354	222	220	144			217	143							3	1			134	78
Gesundheitswissenschaft	43	27	9	4					9	4									34	23
Zahnmedizin	74	43	52	32			52	32											22	11
Summe, ohne Medizin	4728	2434	4325	2306	2253	893	91	54	395	265	923	704	351	222	304	163	8	5	403	128
Summe, gesamt	5199	2726	4606	2486	2253	893	360	229	404	269	923	704	351	222	307	164	8	5	593	240

¹⁾ Quelle: Technische Universität Dresden - Lehrbericht zum Studienjahr 2008/2009

Gymnasial-, Mittelschul- und Diplomhandelslehrer II sind Fallzahlen, alle anderen Angaben Kopffzahlen

6.1.1 Diplom- und Abschlussprüfungen an der TU Dresden in den Studienjahren 1999/2000 bis 2008/2009¹⁾

Wissenschaftsgebiet/ Fakultät/ Fachrichtung/ Lehrinheit	1999/2000		2000/2001		2001/2002		2002/2003		2003/2004		2004/2005		2005/2006		2006/2007		2007/2008		2008/2009	
	ges.	dar. wbl.	ges.	dar. wbl.	ges.	dar. wbl.	ges.	dar. wbl.	ges.	dar. wbl.	ges.	dar. wbl.	ges.	dar. wbl.	ges.	dar. wbl.	ges.	dar. wbl.	ges.	dar. wbl.
1) Naturwissenschaften	186	95	243	146	219	139	256	158	260	164	348	219	393	229	460	277	559	322	596	336
Fak. Mathem. u.N.	186	95	243	146	219	139	256	158	259	164	313	204	364	212	438	270	527	306	569	320
FR Mathematik	28	8	22	10	30	13	38	17	29	9	39	17	49	19	88	41	93	42	101	51
FR Physik	34	3	47	5	25	5	36	5	24	2	16	1	67	6	77	17	90	22	85	9
FR Chemie u. L.	34	16	48	31	42	22	40	23	50	33	79	53	85	55	101	68	142	79	171	86
FR Psychologie	67	50	93	77	90	76	95	75	99	87	109	87	99	83	99	84	128	106	129	111
FR Biologie	23	18	33	23	32	23	47	38	57	33	70	46	64	49	73	60	74	57	83	63
BIOTEC									1		35	15	29	17	22	7	32	16	27	16
2) Geistes- u. Sozialwiss.	973	580	1186	741	1162	699	1304	829	1257	799	1421	937	1403	897	1703	1077	1962	1339	2160	1471
Philosoph. Fakultät	170	103	249	173	231	150	288	202	303	215	349	236	279	187	392	265	576	390	641	415
Sprach-, Lit.- u. Kulturwiss.	122	103	177	158	169	148	204	174	203	171	276	234	232	192	293	239	390	350	442	382
Erziehungswiss.	135	96	187	134	181	124	278	200	216	170	272	227	303	234	326	241	394	307	517	417
Juristische Fakultät	260	164	264	153	284	161	177	103	222	130	137	84	170	106	220	126	173	101	96	47
Wirtschaftswiss.	286	114	290	107	279	102	347	140	295	105	351	137	382	152	406	168	389	170	424	188
ZIS			19	16	18	14	10	10	18	8	36	19	37	26	66	38	40	21	40	22
3) Ingenieurwissenschaften	883	274	902	308	1039	333	1120	353	1098	397	1144	363	1292	423	1475	433	1470	445	1569	499
Informatik	99	19	90	18	75	9	110	28	132	35	148	29	189	39	235	32	220	28	231	42
Elektrotechnik und Inf.technik	77	4	83	3	98	1	111	9	110	9	148	13	176	13	189	19	249	14	233	24
Maschinenwesen	120	7	90	15	139	21	154	22	182	27	239	32	244	47	314	36	350	63	337	50
Bauingenieurwesen	134	25	144	32	139	28	105	20	95	26	72	20	55	11	65	12	53	20	57	13
Architektur	161	93	171	98	175	89	153	74	169	109	144	88	195	109	192	118	170	108	180	114
Verkehrswissensch.	60	23	75	29	114	44	132	32	118	44	121	47	149	65	155	58	114	50	152	54
Forst-, Geo- u. H.wiss.	232	103	249	113	299	141	355	168	292	147	272	134	284	139	325	158	314	162	379	202
FR Forstwiss.	75	21	79	28	88	27	129	57	121	56	90	36	92	47	131	61	99	32	102	48
FR Geowiss.	116	64	123	62	149	81	164	88	135	73	130	67	147	72	127	65	144	95	183	103
Geodäsie	65	29	54	25	70	26	49	16	41	19	34	13	40	10	16	3	18	10	25	10
Kartographie	5	2	8	5	7	4	16	7	23	15	12	6	11	5	12	7	10	9	15	11
Geographie	46	33	61	32	72	51	99	65	71	39	84	48	96	57	99	55	116	76	143	82
FR Wasserwesen	41	18	47	23	62	33	62	23	36	18	52	31	45	20	67	32	71	35	94	51
4) Medizin	158	79	118	59	172	93	173	99	43	18	25	15	143	93	219	145	248	158	281	180
Medizin, Fakultät	158	79	118	59	172	93	173	99	43	18	25	15	143	93	219	145	248	158	281	180
Medizin	106	53	66	31	123	73	124	74	2)	2)	2)	2)	106	63	171	112	200	121	220	144
Gesundheitswissenschaft																				
Zahnmedizin	52	26	52	28	49	20	49	25	43	18	25	15	37	30	41	31	34	31	52	32
Summe, ohne Medizin	2042	949	2331	1195	2420	1171	2680	1340	2615	1360	2913	1519	3088	1549	3638	1787	3991	2106	4325	2306
Summe, gesamt	2200	1028	2449	1254	2592	1264	2853	1439	2658	1378	2938	1534	3231	1642	3857	1932	4239	2264	4606	2486

¹⁾ Quelle: Technische Universität Dresden - Lehrberichte zu den Studienjahren 1998/1999 bis 2008/2009

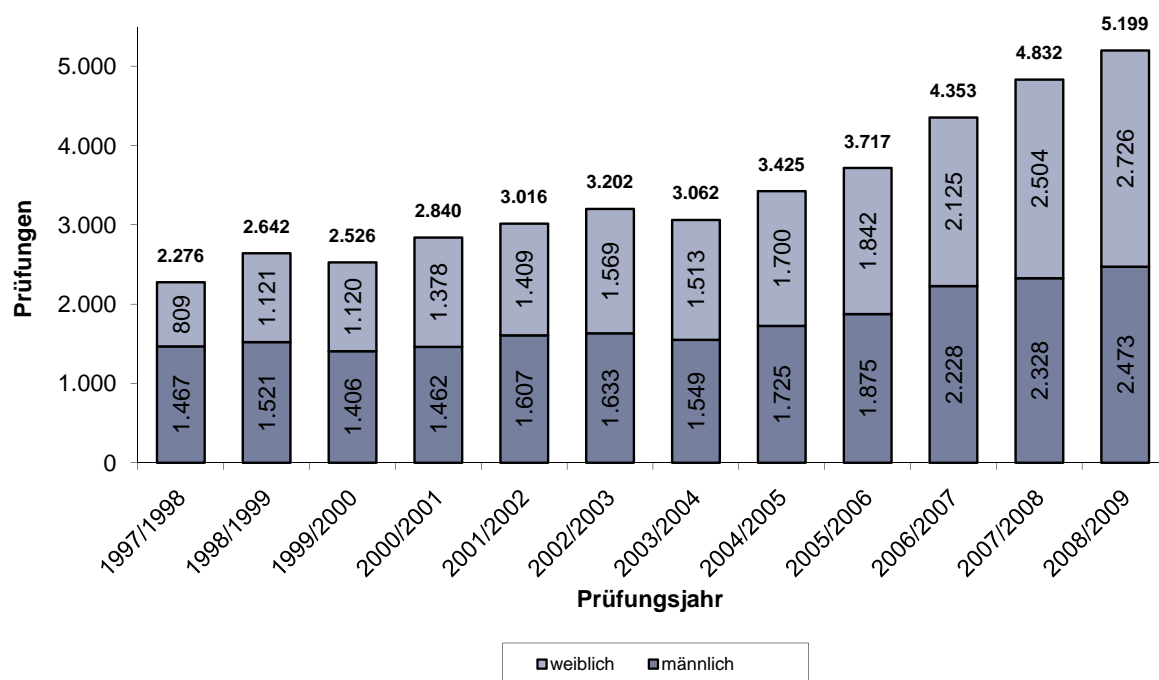
²⁾ Für die Studienjahre 2002/2003 und 2003/2004 sind im Lehrbericht keine entsprechenden Angaben vorhanden

6.1.2 Promotionen an der TU Dresden in den Studienjahren 1999/2000 bis 2008/2009 ¹⁾

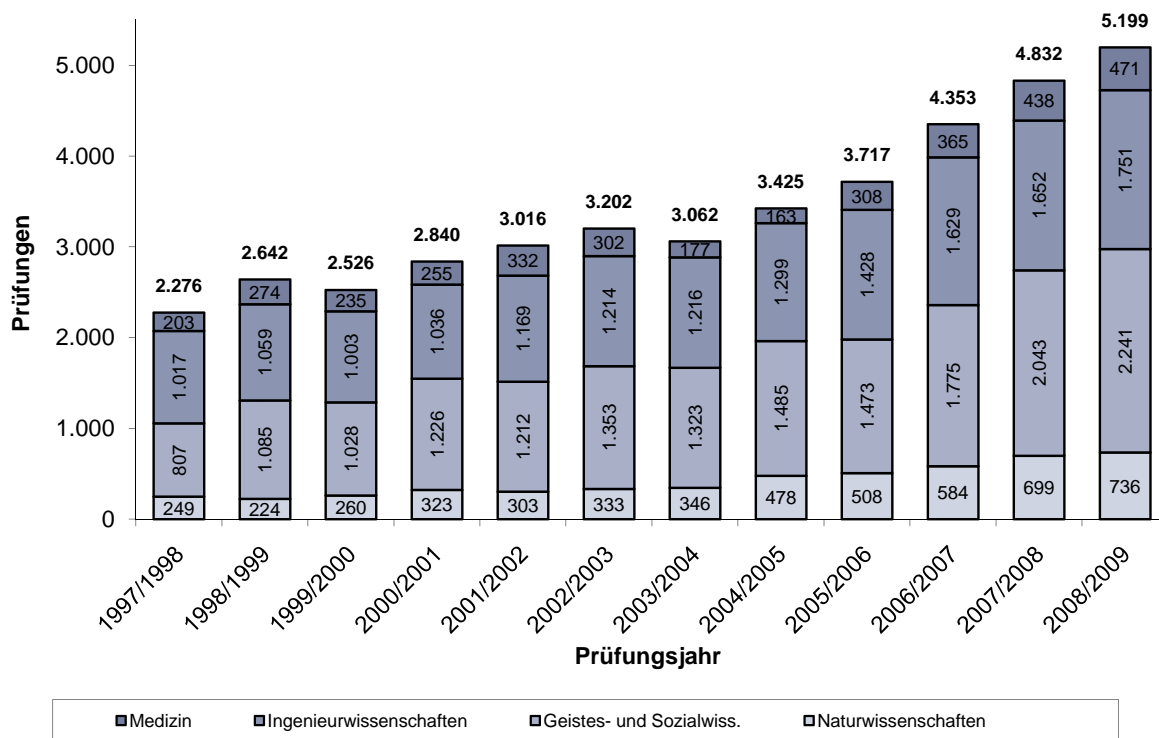
Wissenschaftsgebiet/ Fakultät/ Fachrichtung/ Lehrinheit	1999/2000		2000/2001		2001/2002		2002/2003		2003/2004		2004/2005		2005/2006		2006/2007		2007/2008		2008/2009	
	ges.	dar. wbl.	ges.	dar. wbl.	ges.	dar. wbl.	ges.	dar. wbl.	ges.	dar. wbl.	ges.	dar. wbl.	ges.	dar. wbl.	ges.	dar. wbl.	ges.	dar. wbl.	ges.	dar. wbl.
1) Naturwissenschaften	74	18	80	24	84	26	77	28	86	22	130	42	115	54	124	45	145	53	140	61
Fak. Mathem. u.N.	74	18	80	24	84	26	77	28	86	22	130	42	115	54	124	45	145	53	140	61
FR Mathematik	4	2	6	1	6	3	3	1	3	4	2	5	2	3	3	8	1	6	1	
FR Physik	32		29	2	35	6	32	5	35	4	37	5	30	6	34	7	48	8	32	3
FR Chemie u. L.	31	12	28	12	28	6	23	12	28	11	46	14	38	18	36	15	43	17	51	28
FR Psychologie	3	3	7	3	9	7	6	4	7	3	12	7	10	9	9	5	8	5	8	5
FR Biologie	4	1	10	6	6	4	13	6	13	4	33	16	32	19	42	18	38	22	43	24
BIOTEC																				
2) Geistes- u. Sozialwiss.	55	19	40	15	50	17	49	15	66	27	64	20	70	30	72	39	76	25	81	33
Philosoph. Fakultät	11	5	6	4	5	4	11	5	19	10	18	7	22	10	12	6	25	10	24	14
Sprach-, Lit.- u. Kulturwiss.	6	5	2	1	5	4	3	2	6	4	5	1	4	2	9	6	3	2	5	2
Erziehungswiss.	6	2	5	3	7	1	3	1	6	5	4	4	6	4	11	7	9	6	10	5
Juristische Fakultät	19	4	16	4	22	7	21	4	25	5	24	9	21	9	21	11	20	4	22	8
Wirtschaftswiss.	13	3	11	3	11	1	11	3	10	3	13	3	17	5	19	9	19	3	20	4
ZIS																				
3) Ingenieurwissenschaften	120	18	134	20	130	17	94	13	118	14	155	24	136	22	154	26	157	27	182	34
Informatik	9	2	10	4	11	2	8	1	3	1	12	1	10	1	13	1	15	3	31	4
Elektrotechnik und Inf.technik	30		24		31	1	20	1	28	1	24	5	25	1	37	3	25	2	34	1
Maschinenwesen	46	8	58	9	48	8	32	3	35	4	55	6	46	9	44	8	62	8	63	12
Bauingenieurwesen	5	1	6		8	1	10	1	5	1	12	2	17	2	14	2	10	2	9	4
Architektur	3		3		3		3		3	2	3	2	4	1	5	3	6	1	7	5
Verkehrswissensch.	5		12		4	1	8	1	12	1	16	1	13	1	7	1	9		9	
Forst-, Geo- u. H.wiss.	22	7	24	7	25	4	16	6	32	7	36	10	21	7	34	10	30	11	29	8
FR Forstwiss.	12	3	8	1	7	1	6		15	2	14	4	7	4	8	2	11	2	9	3
FR Geowiss.	4	1	2	4	4	1	1		4	3	8	1	6	2	14	6	10	4	9	1
Geodäsie	1		1		1		1		1	1	4	1	2		5	2	5	2	6	1
Kartographie	1	1	1	1	1	1			3	2	1	1	4	2	3	1	3	2	1	
Geographie	2				2				3	2	3	3	4	2	6	3	2	2	2	
FR Wasserwesen	6	3	14	6	14	3	9	6	13	2	14	5	8	1	12	2	9	5	11	4
4) Medizin	77	37	137	65	160	85	129	74	134	72	138	80	165	94	146	83	217	132	190	112
Medizin, Fakultät	77	37	137	65	160	85	129	74	134	72	138	80	165	94	146	83	217	132	190	112
Medizin	59	25	98	43	124	64	99	57	105	60	101	60	125	69	109	60	163	103	134	78
Gesundheitswissenschaft	3	2	2	2	4	3	9	5	5	3	13	5	10	6	11	8	25	13	34	23
Zahnmedizin	15	10	37	20	32	18	21	12	24	9	24	15	30	19	26	15	29	16	22	11
Summe, ohne Medizin	249	55	254	59	264	60	220	56	270	63	349	86	321	106	350	110	378	105	403	128
Summe, gesamt	326	92	391	124	424	145	349	130	404	135	487	166	486	200	496	193	595	237	593	240

¹⁾ Quelle: Technische Universität Dresden - Lehrberichte zu den Studienjahren 1998/1999 bis 2008/2009

6.1.3 Bestandene Hochschulabschlussprüfungen nach Geschlechtern 1997/1998-2008/2009 ^{1) 2)}



6.1.4 Bestandene Hochschulabschlussprüfungen nach Wissenschaftsgebieten 1997/1998-2008/2009 ^{1) 2)}



1) 1. Studienfach (Fallzahlen)
 2) einschließlich Promotionsprüfungen

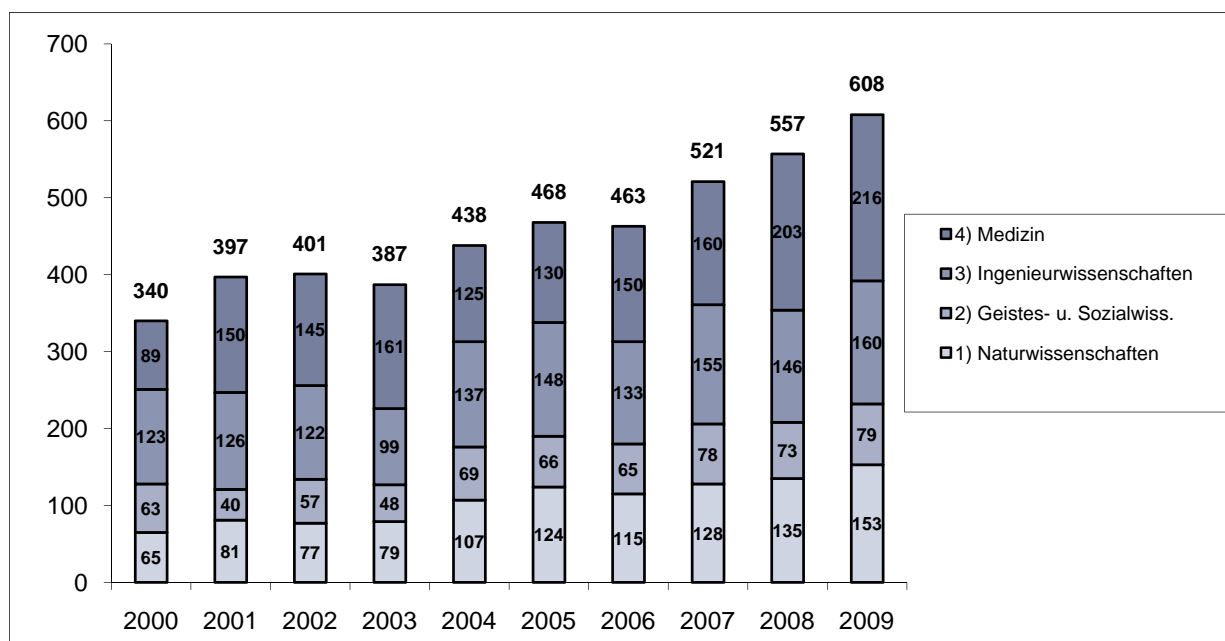
6.2 Abgeschlossene Promotionen an der TU Dresden im Haushaltsjahr 2009										
Wissenschaftsgebiet/ Fakultät/ Fachrichtung/ Lehrinheit	Promotionen, gesamt		davon: Mitarbeiter der TU ¹⁾		davon: Promotions- studenten ¹⁾		davon: Externe ¹⁾		davon: Ausländer	
	(1)...(3)	davon wbl.	(1)	davon wbl.	(2)	davon wbl.	(3)	davon wbl.		davon wbl.
1) Naturwissenschaften	153	65	44	17	104	47	5	1	45	17
Fak. Mathematik u. Naturwissenschaf.	153	65	44	17	104	47	5	1	45	17
FR Mathematik	6	1	6	1					2	
FR Physik	37	6	13	3	21	3	3		8	3
FR Chemie u. Lebensmittelchemie	47	25	9	5	38	20			16	7
FR Psychologie	14	8	8	4	4	3	2	1		
FR Biologie	49	25	8	4	41	21			19	7
2) Geistes- u. Sozialwiss.	79	28	22	7	17	10	40	11	3	2
Philosoph. Fakultät	23	12	6	2	7	4	10	6	1	1
Geschichte	9	3	1		3	1	5	2	1	1
Soziologie	2	2	1	1			1	1		
Philosophie	3	1	3	1						
Evangelische Theologie										
Katholische Theologie										
Kunst	6	5	1		2	2	3	3		
Musik	1	1			1	1				
Politikwissenschaften	2				1		1			
Kommunikationswissenschaften										
Sprach-, Lit.- u. Kulturwiss.	10	6			10	6			2	1
Anglistik/Amerikanistik	2	1			2	1				
Klassische Philologie	1				1					
Germanistik	4	2			4	2			2	1
Romanistik	2	2			2	2				
Slavistik	1	1			1	1				
Erziehungswissenschaften	9	5	3	2			6	3		
Sozialpädagogik	2	1					2	1		
Allg. Erziehungswissenschaften	7	4	3	2			4	2		
Juristische Fakultät	24		5				19			
Wirtschaftswiss.	13	5	8	3			5	2		
Wirtschaftsinformatik										
Wirtschaftswissenschaften	13	5	8	3			5	2		
3) Ingenieurwissenschaften	160	35	50	10	24	5	86	20	32	6
Informatik	27	5	11	2	3	1	13	2	6	2
Elektrotechnik und Informationstechnik	32	2	11		10	1	11	1	8	1
Maschinenwesen	42	12	9	4			33	8	12	2
Bauingenieurwesen	12	4	9	3	1	1	2			
Architektur	9	6	2				7	6		
Verkehrswissenschaften	11		6				5		3	
Verkehrswirtschaft	3		2				1		1	
Verkehrstechnik	8		4				4		2	
Forst-, Geo- u. Hydrowissenschaften	27	6	2	1	10	2	15	3	3	1
FR Forstwissenschaften	9	3			7	2	2	1	3	1
FR Geowissenschaften	7				1		6			
Geodäsie	3				1		2			
Kartographie	1						1			
Geographie	3						3			
FR Wasserwesen	11	3	2	1	2		7	2		
4) Medizin	216	121	82	52	14	7	120	62	9	5
Medizin. Fakultät	216	121	82	52	14	7	120	62	9	5
Humanmedizin ²⁾	195	111	77	49	14	7	104	55	9	5
Zahnmedizin	21	10	5	3			16	7		
Summe, ohne Medizin	392	128	116	34	145	62	131	32	80	25
Summe, gesamt	608	249	198	86	159	69	251	94	89	30

¹⁾ Ist der Promotionsstudent gleichzeitig Mitarbeiter bzw. Externer erfolgt die Zuordnung unter Promotionsstudent ansonsten entsprechend der Kategorie.

²⁾ Zusammenfassung der Lehr- und Forschungsbereiche 445, 450, 470, 490 unter LFB 440 Humanmedizin

6.3 Promotionen an der TU Dresden in den Haushaltsjahren 2003 bis 2009

Wissenschaftsgebiet/ Fakultät/ Fachrichtung/ Lehrereinheit	2003		2004		2005		2006		2007		2008		2009	
	Anz.	dav. wbl.	Anz.	dav. wbl.	Anz.	dav. wbl.	Anz.	dav. wbl.	Anz.	dav. wbl.	Anz.	dav. wbl.	Anz.	dav. wbl.
1) Naturwissenschaften	79	25	107	30	124	48	115	49	128	48	135	50	153	65
Fak. Mathematik u. Naturwissensch.	79	25	107	30	124	48	115	49	128	48	135	50	153	65
FR Mathematik	3		3		4	1	3	1	2		10	1	6	1
FR Physik	32	4	38	5	35	7	26	4	37	8	42	6	37	6
FR Chemie u. Lebensmittelchemie	23	12	37	12	42	18	38	15	39	14	45	19	47	25
FR Psychologie	8	5	11	6	9	5	12	9	6	4	7	5	14	8
FR Biologie	13	4	18	7	34	17	36	20	44	22	31	19	49	25
2) Geistes- u. Sozialwiss.	48	18	69	25	66	22	65	31	78	40	73	22	79	28
Philosophische Fakultät	14	8	19	8	19	7	18	9	20	8	26	12	23	12
Sprach-, Literatur- u. Kulturwissen.	3	2	6	3	4	1	4	2	7	6	4	3	10	6
Erziehungswissenschaften	2	1	5	4	5	1	9	5	10	8	8	3	9	5
Juristische Fakultät	20	4	28	7	20	8	21	10	20	9	20	3	24	0
Wirtschaftswissenschaften	9	3	11	3	18	5	13	5	21	9	15	1	13	5
3) Ingenieurwissenschaften	99	11	137	15	148	25	133	26	155	26	146	23	160	35
Informatik	5		6		12	1	9		16	1	21	3	27	5
Elektrotechnik u. Informationstechnik	20	1	29	4	22	2	26	2	35	2	32	1	32	2
Maschinenwesen	32	3	50	4	47	10	47	8	40	6	43	7	42	12
Bauingenieurwesen	8	1	8	?	13	1	15	2	13	3	9	2	12	4
Architektur	1		2	2	1		4	2	6	2	4		9	6
Verkehrswissenschaften	9	1	13		18	1	7	1	8		10		11	0
Forst-, Geo- u. Hydrowissenschaften	24	5	29	5	35	10	25	11	37	12	27	10	27	6
FR Forstwissenschaften	11		10	2	17	5	7	4	9	3	10	1	9	3
FR Geowissenschaften	4	2	5	1	6	1	10	5	17	7	8	3	7	0
FR Wasserwesen	9	3	14	2	12	4	8	2	11	2	9	6	11	3
4) Medizin	161	94	125	76	130	78	150	86	160	90	203	117	216	121
Medizin. Fakultät	161	94	125	76	130	78	150	86	160	90	203	117	216	121
Summe, ohne Medizin	226	54	313	70	338	95	313	106	361	114	354	95	392	128
Summe, gesamt	387	148	438	146	468	173	463	192	521	204	557	212	608	249

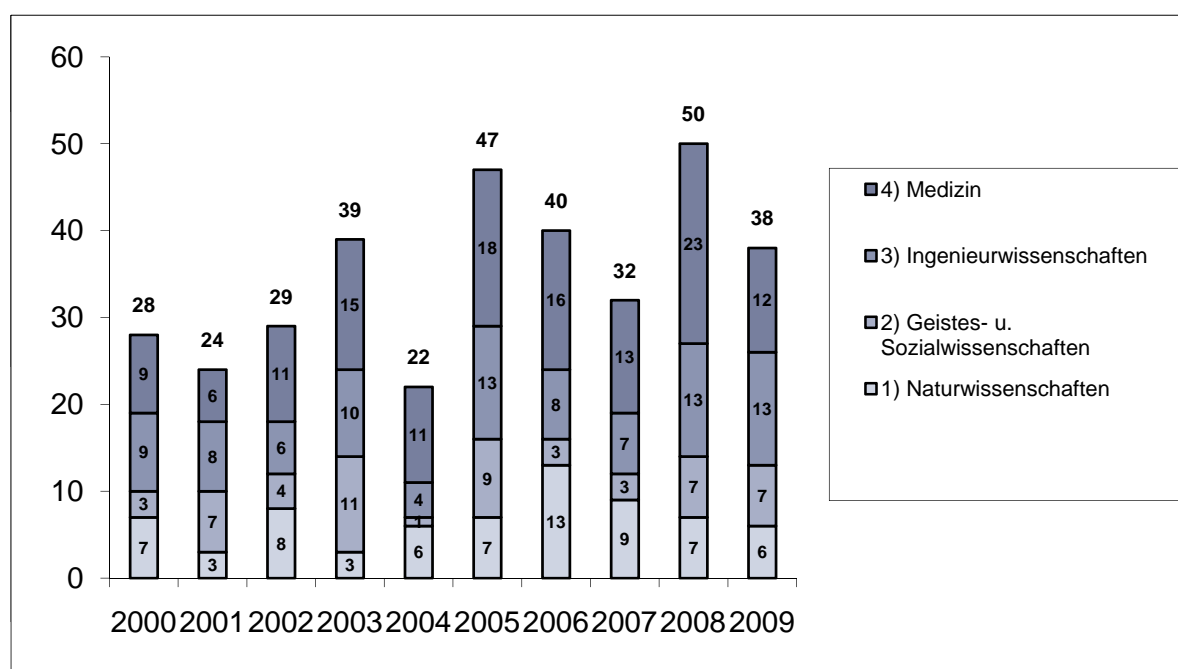


6.4 Abgeschlossene Habilitationen an der TU Dresden im Haushaltsjahr 2009									
Wissenschaftsgebiet/ Fakultät/ Fachrichtung/ Lehreinheit	Habilitationen, gesamt		davon: Mitarbeiter der TU		davon: Externe		davon: Ausländer		
	(1)...(2)	davon wbl.	(1)	davon wbl.	(2)	davon wbl.		davon wbl.	
1) Naturwissenschaften	6	1	5	1	1	1		2	
Fak. Mathematik und Naturwissenschaften	6	1	5	1	1	1		2	
FR Mathematik									
FR Physik	4		3			1		1	
FR Chemie und Lebensmittelchemie	1		1					1	
Chemie	1		1					1	
Lebensmittelchemie									
FR Psychologie	1	1	1	1					
FR Biologie									
2) Geistes- u. Sozialwiss.	7	3	3	1	4	2	1	1	
Philosoph. Fakultät	5	1	3	1	2				
Geschichte	2		1		1				
Soziologie	1	1	1	1					
Philosophie									
Evangelische Theologie									
Katholische Theologie									
Kunst	1				1				
Musik									
Politikwissenschaften	1		1						
Kommunikationswissenschaften									
Sprach-, Literatur- und Kulturwissenschaften	1	1			1	1			
Anglistik/Amerikanistik									
Klassische Philologie									
Germanistik									
Romanistik	1	1			1	1			
Slavistik									
Erziehungswissenschaften	1	1			1	1	1	1	
Sozialpädagogik	1	1			1	1	1	1	
Allg. Erziehungswissenschaften									
Juristische Fakultät									
Wirtschaftswissenschaften									
3) Ingenieurwissenschaften	13	3	7	2	6	1	1	1	
Informatik	1		1						
Elektrotechnik und Informationstechnik	2	1	1	1	1		1	1	
Maschinenwesen	7	2	4	1	3	1			
Bauingenieurwesen	2		1		1				
Architektur									
Verkehrswissenschaften									
Verkehrswirtschaft									
Verkehrstechnik									
Forst-, Geo- und Hydrowissenschaften	1				1				
FR Forstwissenschaften									
FR Geowissenschaften	1				1				
Geodäsie									
Kartographie									
Geographie	1				1				
FR Wasserwesen									
4) Medizin	12	4	8	3	4	1	1		
Medizinische Fakultät	12	4	8	3	4	1	1		
Medizin ¹⁾	11	3	7	2	4	1	1		
Zahnmedizin	1	1	1	1					
Summe, ohne Medizin	26	7	15	4	11	3	4	2	
Summe, gesamt	38	11	23	7	15	4	5	2	

¹⁾ Zusammenfassung der Lehr- und Forschungsbereiche 445, 450, 470, 490 unter LFB 440 Humanmedizin

6.5 Habilitationen an der TU Dresden in den Haushaltsjahren 2003 bis 2009

Wissenschaftsgebiet/ Fakultät/ Fachrichtung/ Lehrinheit	2003		2004		2005		2006		2007		2008		2009	
	Anz.	dav. wbl.	Anz.	dav. wbl.	Anz.	dav. wbl.	Anz.	dav. wbl.	Anz.	dav. wbl.	Anz.	dav. wbl.	Anz.	dav. wbl.
1) Naturwissenschaften	3	1	6	0	7	2	13	0	9	3	7	1	6	1
Fak. Mathematik u. Naturwissensch.	3	1	6	0	7	2	13	0	9	3	7	1	6	1
FR Mathematik					1				1		1	1		
FR Physik	1		3		2		5		4	2	2		4	
FR Chemie u. Lebensmittelchemie			3		2		5		2		2		1	
FR Psychologie					2	2			1	1	1		1	1
FR Biologie	2	1					3		1		1			
2) Geistes- u. Sozialwissenschaften	11	5	1	0	9	2	3	1	3	1	7	2	7	3
Philosophische Fakultät	9	5			3		2	1	2	1	4	1	5	1
Sprach-, Literatur- u. Kulturwissen.	1				1						2		1	1
Erziehungswissenschaften					4	2			1		1	1	1	1
Juristische Fakultät	1		1				1							
Wirtschaftswissenschaften					1									
3) Ingenieurwissenschaften	10	2	4	0	13	1	8	2	7	2	13	1	13	3
Informatik	2	1			1		1						1	
Elektrotechnik u. Informationstechnik	3				4		2				4		2	1
Maschinenwesen	2		2		7	1	2		5	1	6		7	2
Bauingenieurwesen	1						1	1	1	1	1		2	
Architektur			1											
Verkehrswissenschaften									1					
Forst-, Geo- u. Hydrowissenschaften	2	1	1	0	1	0	2	1	0	0	2	1	1	0
FR Forstwissenschaften	1	1			1									
FR Geowissenschaften	1		1				1	1			2	1	1	
FR Wasserwesen							1							
4) Medizin	15	0	11	0	18	2	16	1	13	3	23	4	12	4
Medizinische Fakultät	15		11		18	2	16	1	13	3	23	4	12	4
Summe, ohne Medizin	24	8	11	0	29	5	24	3	19	6	27	4	26	7
Summe, gesamt	39	8	22	0	47	7	40	4	32	9	50	8	38	11



6.6 Regelstudienzeit (RSZ) und durchschnittliche Studiendauer an der TU Dresden 2007/08 und 2008/09

(nur grundständiges Präsenzstudium, ohne Lehramt und weiterbildende Studiengänge/Fernstudiengänge)

Wissenschaftsgebiet/ Fakultät/ Fachrichtung (FR)/ Lehreinheit	Abschl.	RSZ (Fach- sem.)	Prüfungsjahr 2007/08			Prüfungsjahr 2008/09		
			Abschlüsse (Anzahl)	Dauer (Sem.)	Abschlüsse in RSZ + 1 Jahr (%) ¹⁾	Abschlüsse (Anzahl)	Dauer (Sem.)	Abschlüsse in RSZ + 1 Jahr (%) ¹⁾
1) Naturwiss.			485	10,2	78,8	525	10,2	77,5
Fak. Mathem. u. N.			457	10,5	77,5	501	10,5	76,4
FR Mathematik	D	9	55	12,3	40,0	52	11,8	44,2
FR Physik	D	10	77	11,7	77,9	78	11,9	70,5
FR Chemie und L.			123	9,2	93,5	159	9,4	92,5
Chemie	D	10	55	10,6	92,7	70	10,7	94,3
Chemie	B	6	37	6,0	100,0	43	6,0	100,0
Leb.m.chemie	ST/D	9	31	10,4	87,1	46	10,6	82,6
FR Psychologie	D	9	128	11,1	70,3	129	11,1	62,8
FR Biologie	D	10	45	11,2	88,9	55	10,8	92,7
	B	6	29	6,5	93,1	28	6,5	92,9
BIOTEC	M	4	28	4,1	100,0	24	4,1	100,0
2) Geistes- u. Sozialwiss.			1.116	11,1	49,9	1.184	10,4	55,2
Philosoph. Fakultät			312	10,8	50,3	374	10,2	57,2
Geschichte	MA	9	44	12,7	43,2	43	12,6	32,6
	B	6	21	6,0	100,0	21	6,7	100,0
Soziologie	MA/D	9	63	13,3	19,0	80	12,4	33,8
	B	6	1	6,0	100,0	23	6,3	95,7
Philosophie	MA	9	5	12,6	40,0	15	13,0	26,7
	B	6	1	6,0	100,0	2	5,5	100,0
Ev.Theologie	MA	9	1	13,0	0,0	1	11,0	100,0
	B	6	1	6,0	100,0	3	7,0	100,0
Kath. Theologie	MA	9				1	16,0	0,0
	B	6	1	6,0	100,0	1	7,0	100,0
Kunst	MA	9	27	13,1	18,5	14	13,2	28,6
	B	6	27	6,0	100,0	33	6,2	100,0
Musik	MA	9	4	13,8	0,0	7	12,6	28,6
	B	6	7	6,0	100,0	9	6,0	100,0
Politikwiss.	MA	9	34	13,3	17,6	36	12,6	30,6
	B	6	7	6,0	100,0	16	6,4	100,0
Kommunik.wiss.	MA	9	34	12,2	38,2	34	12,7	29,4
	B	6	34	6,1	100,0	35	6,4	97,1
Sprach-, Lit.- und Kulturwissenschaften			196	11,3	43,4	236	10,6	51,7
SLK allg.	B	6	19	5,9	100,0	70	6,6	100,0
Anglistik/ Am.	MA	9	33	13,1	15,2	29	12,8	24,1
Klass.Philologie	MA	9				1	14,0	0,0
Germanistik	MA	9	105	12,1	41,9	95	12,4	37,9
	M	5	14	5,7	71,4	14	8,8	21,4
Romanistik	MA	9	22	12,7	31,8	22	12,9	13,6
Slawistik	MA	9	3	14,0	0,0	5	11,8	60,0
Erziehungswiss.			71	13,7	16,9	92	12,0	38,0
Sozialpäd.	D	9	37	13,8	16,2	39	13,0	35,9
Allg. Erzieh.wiss.	MA	9	34	13,6	17,6	43	13,0	25,6
	M	4				10	4,0	100,0
Juristische Fakultät	ST	9	139	11,6	70,5	45	11,7	66,7
Wirtschaftswiss.			358	11,3	46,6	397	10,4	54,7
W.informatik	D	9	61	11,9	45,9	52	11,9	50,0
BWL/VWL/WING	D	8	250	11,3	45,2	261	11,1	47,1
	B	6				7	7,0	100,0
	M	4	11	4,3	100,0	41	4,0	100,0
W.pädagogik	D	9	36	11,8	41,7	36	11,4	55,6
ZIS	B	6	36	6,1	100,0	33	5,2	100,0
	M	2	4	4,8	50,0	7	6,0	28,6

3) Ingenieurwiss.			1.281	12,2	54,0	1.387	12,0	55,7
Informatik	D	9	184	13,1	23,4	179	13,3	19,6
	M	4	11	6,0	81,8	24	5,8	62,5
	B	6	9	9,9	33,3	12	10,6	25,0
Elektrotechnik u. Inf.technik	D	10	245	11,7	76,7	231	11,7	71,9
	M	4	2	5,5	100,0	2	5,0	100,0
Maschinenwesen	D	10	305	12,6	57,4	307	12,6	58,0
Bauingenieurwesen	D	10	31	12,9	54,8	38	11,9	76,3
	B		1	22,0	0,0			
Architektur	D	10	153	11,7	75,8	172	11,6	82,6
Verkehrswissensch.	D		114	11,9	57,9	152	12,1	52,0
Verk.wirtschaft	D	9	54	11,6	51,9	73	11,8	45,2
	B	6				1	5,0	100,0
Verk.technik	D	10	60	12,1	63,3	78	12,4	57,7
Forst-, Geo- u. H.wiss.			226	12,1	32,3	270	11,7	45,6
FR Forstwiss.	D	9	48	12,5	29,2	52	11,0	71,2
	M	3	3	2,7	100,0	3	3,0	100,0
	B	6	16	8,7	56,3	12	8,4	50,0
FR Geowiss.			89	13,3	19,1	112	13,5	24,1
Geodäsie	D	9	18	12,0	61,1	21	11,8	81,0
Kartographie	D	10	10	13,2	30,0	15	14,1	20,0
Geographie	D	9	61	13,7	4,9	76	13,9	9,2
FR Wasserwesen	D	9	64	12,2	51,6	78	11,4	67,9
	M	3	5	5,2	60,0	11	5,4	72,7
	B	7	1	7,0	100,0	2	7,5	100,0
4) Medizin			233	13,6	89,7	269	13,5	90,7
Medizin. Fakultät			233	13,6	89,7	269	13,5	90,7
Medizin	ST	12+3 Mon	199	13,9	91,0	217	13,9	91,2
Zahnmedizin	ST	10+6 Mon	34	11,8	82,4	52	12,0	88,5
TU ohne Medizin			2.882	11,4	56,6	3.096	11,1	59,2
TU gesamt			3.115	11,6	59,1	3.365	11,3	61,7

¹⁾ durch Zusammenfassungen können gerundete Werte auftreten

B Bachelor

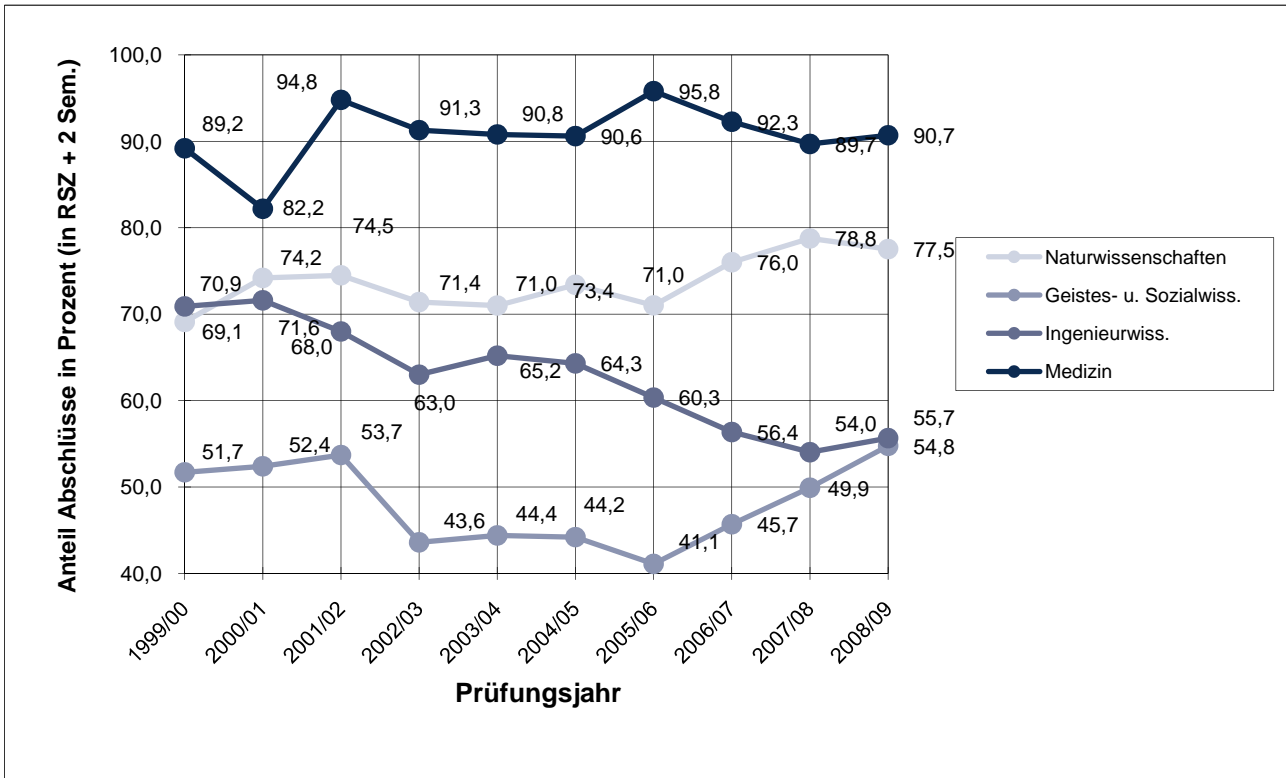
D Diplom

M Master

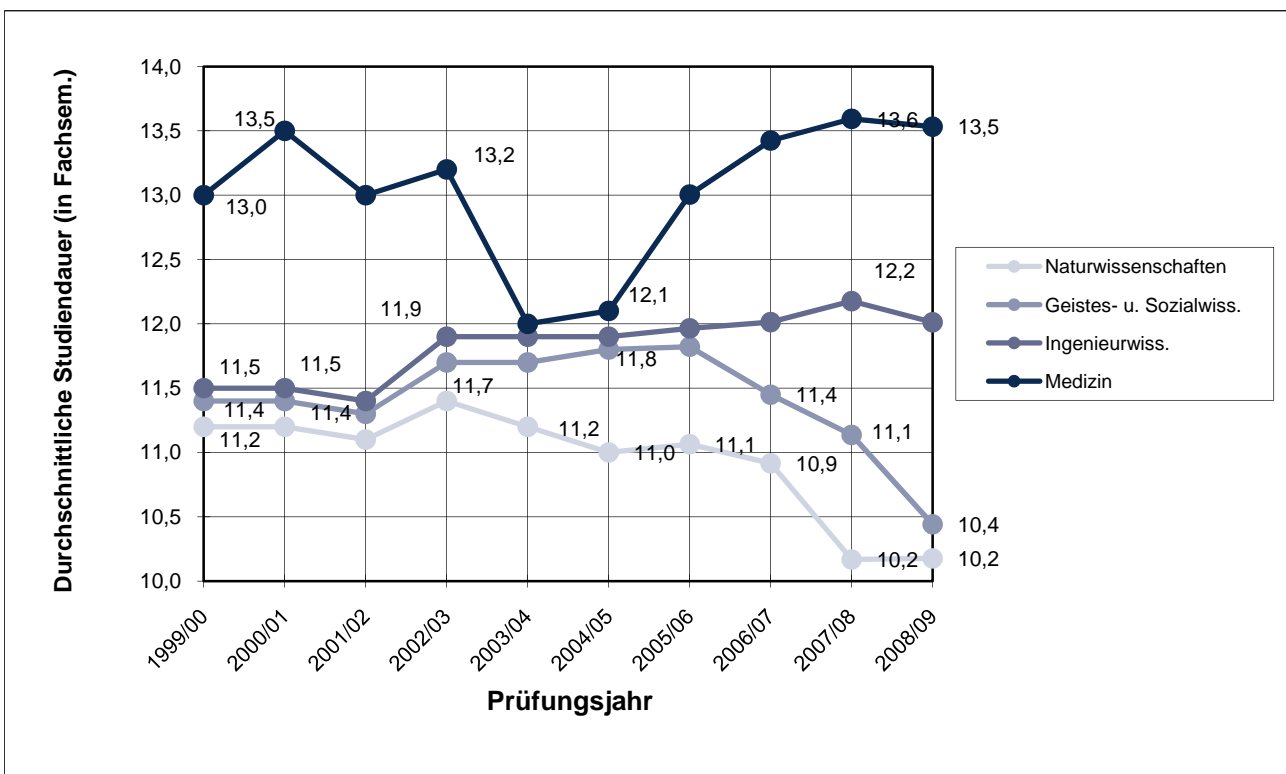
ST Staatsprüfung

6.7 Regelstudienzeit und durchschnittliche Studiendauer 1999/2000 bis 2008/2009

I) Regelstudienzeit (Abschlüsse in RSZ + 1 Jahr, in Prozent):



II) Durchschnittliche Studiendauer (in Fachsemestern):



6.8 Absolventenquoten an der TU Dresden Studienjahre 2000/2001 bis 2008/2009 ¹⁾

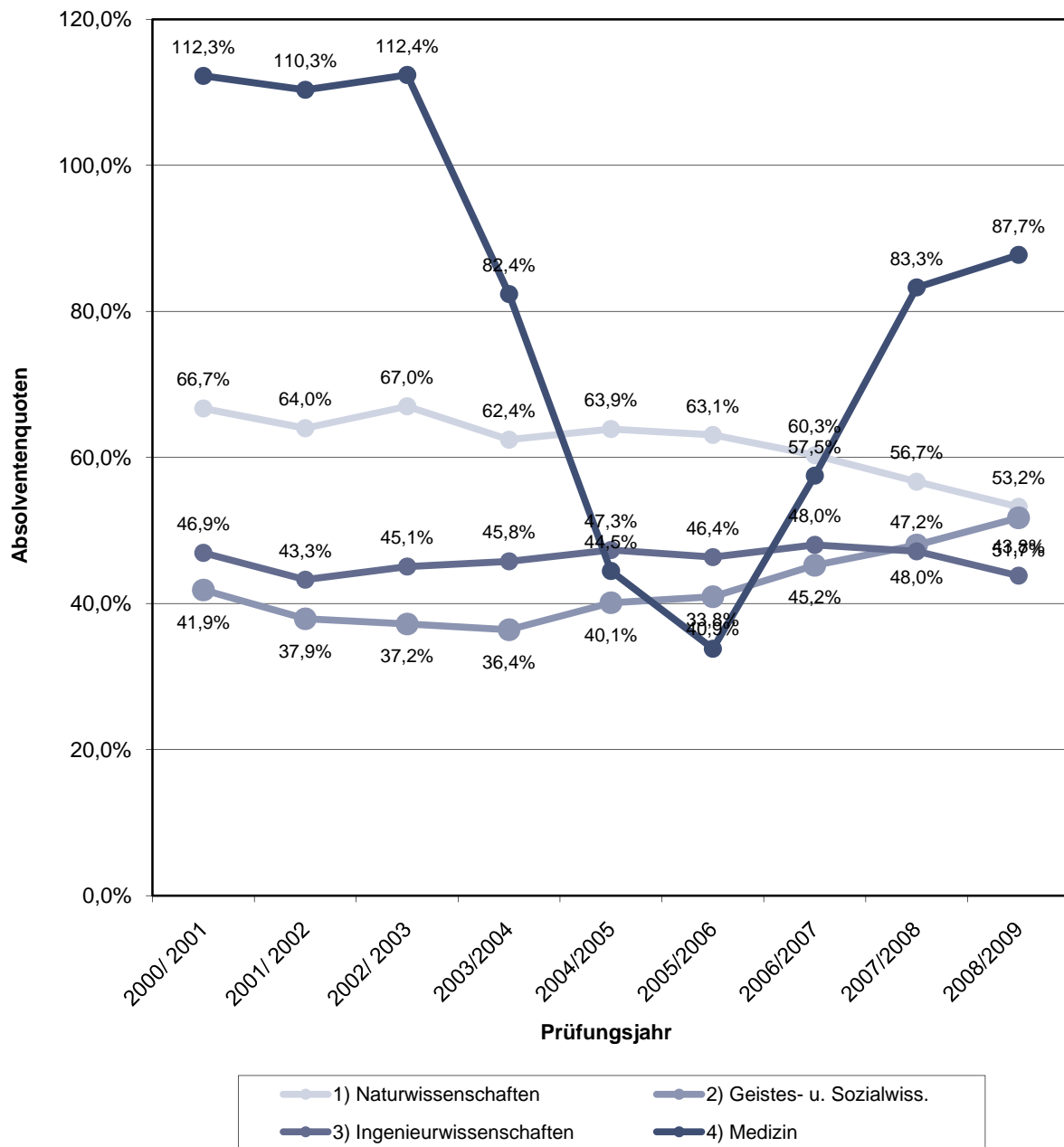
(grundständiges Präsenzstudium ohne Lehramt)

	RSZ	Abschluß	2000/ 2001	2001/ 2002	2002/ 2003	2003/ 2004	2004/ 2005	2005/ 2006	2006/ 2007	2007/ 2008	2008/ 2009
1) Naturwissenschaften			66,7%	64,0%	67,0%	62,4%	63,9%	63,1%	60,3%	56,7%	53,2%
Fak. Mathematik und Naturwissenschaften			66,7%	64,0%	67,0%	62,3%	60,8%	58,4%	55,5%	53,4%	51,1%
FR Mathematik	10	D	41,1%	35,8%	40,3%	42,9%	36,6%	33,3%	33,3%	33,5%	26,9%
FR Physik	10	D	70,3%	64,2%	68,9%	46,5%	32,6%	35,8%	37,8%	39,3%	33,8%
FR Chemie und Lebensmittelchemie			72,3%	69,0%	62,4%	56,5%	60,5%	57,1%	54,2%	50,3%	54,2%
Chemie	10	D	69,2%	84,8%	71,8%	66,3%	62,0%	57,6%	55,3%	49,5%	50,8%
Lebensmittelchemie	9	D	75,0%	59,3%	56,3%	50,0%	59,1%	56,5%	52,4%	51,7%	61,3%
FR Psychologie	9	D	67,4%	71,4%	78,8%	80,2%	84,4%	83,9%	81,0%	86,0%	93,4%
FR Biologie	10	D	76,5%	66,2%	70,3%	68,5%	79,3%	85,8%	98,6%	95,8%	96,7%
BIOTEC		M						154,8%	112,2%	95,0%	84,5%
2) Geistes- u. Sozialwiss.			41,9%	37,9%	37,2%	36,4%	40,1%	40,9%	45,2%	48,0%	51,7%
Philosophische Fakultät			18,3%	19,1%	21,5%	23,7%	27,2%	27,7%	30,2%	39,0%	49,7%
Geschichte	9	MA	28,0%	28,6%	27,8%	27,2%	25,1%	26,6%	26,4%	29,7%	26,4%
Soziologie	9	MA/D	6,4%	6,6%	7,8%	16,6%	26,8%	29,6%	30,2%	40,7%	44,3%
Philosophie	9	MA	12,3%	7,0%	5,7%	3,8%	5,2%	3,7%	4,3%	3,3%	6,2%
Evangelische Theologie	9	MA	22,2%	7,1%	10,0%	5,9%	21,1%	14,3%	14,8%	7,1%	8,1%
Katholische Theologie	9	MA	60,0%	18,2%	36,4%	36,4%	37,5%	11,1%	14,3%	11,1%	13,6%
Kunst	9	MA	40,8%	54,7%	48,4%	35,2%	36,3%	36,5%	40,7%	55,1%	64,9%
Musik	9	MA	23,2%	18,6%	15,3%	13,9%	19,4%	20,7%	24,1%	22,0%	29,8%
Politikwissenschaften	9	MA	15,7%	11,6%	10,9%	12,4%	19,0%	27,5%	32,2%	39,7%	44,8%
Kommunikationswissenschaften	9	MA									
Sprach-, Literatur- und Kulturwissenschaften			23,4%	21,5%	23,8%	22,6%	24,3%	23,7%	27,1%	31,3%	36,0%
Anglistik/Amerikanistik	9	MA									
Klassische Philologie	9	MA	100,0%	75,0%	40,0%	20,0%	14,3%	0,0%	18,2%	16,7%	27,3%
Germanistik	9	MA	26,9%	23,5%	23,9%	21,9%	22,8%	21,7%	24,9%	29,3%	30,3%
Romanistik	9	MA	19,8%	19,1%	21,9%	18,4%	19,4%	17,7%	19,4%	20,3%	24,4%
Slavistik	9	MA	18,4%	7,0%	20,3%	22,2%	36,9%	32,3%	29,4%	20,0%	10,9%
Erziehungswissenschaften			58,2%	50,4%	49,3%	40,8%	39,0%	43,6%	50,8%	56,9%	61,3%
Sozialpädagogik	9	D	65,6%	68,3%	84,0%	73,3%	71,0%	70,9%	74,6%	74,3%	72,8%
Allgemeine Erziehungswissenschaften	9	MA	32,9%	23,3%	20,4%	18,4%	18,4%	22,6%	28,6%	40,2%	51,3%
Juristische Fakultät	9	ST	60,2%	55,6%	50,9%	49,8%	46,0%	49,1%	51,7%	46,6%	37,1%
Wirtschaftswissenschaften			48,0%	45,2%	45,0%	45,0%	59,9%	59,3%	65,4%	64,4%	71,3%
W.informatik	8	D	52,0%	48,0%	50,2%	49,8%	53,8%	55,4%	55,4%	57,7%	71,8%
Wirtschaftswissenschaften	9/8	D	47,6%	44,3%	44,7%	44,6%	60,5%	58,8%	65,5%	65,3%	72,3%
ZIS	6	B						79,8%	121,2%	125,0%	123,6%
	4	M				47,2%	53,2%	75,8%	115,4%	122,6%	122,4%
3) Ingenieurwissenschaften			46,9%	43,3%	45,1%	45,8%	47,3%	46,4%	48,0%	47,2%	43,8%
Informatik	9	D	46,7%	38,3%	32,5%	29,5%	26,4%	23,6%	26,7%	28,3%	31,2%
	6	B				57,1%	55,6%	41,4%	46,2%	27,8%	18,6%
Elektrotechnik und Informationstechnik	10	D	66,8%	58,4%	56,6%	48,6%	46,5%	45,5%	42,1%	46,6%	43,0%
Maschinenwesen	10	D	47,6%	39,3%	41,5%	43,4%	49,1%	49,1%	52,4%	53,5%	49,5%
Bauingenieurwesen	10	D	28,2%	26,4%	30,4%	37,4%	49,6%	51,2%	53,5%	48,3%	43,8%
Architektur	10	D	77,4%	74,0%	73,5%	72,6%	68,5%	72,4%	75,2%	79,4%	50,1%
Verkehrswissenschaften			40,1%	39,2%	40,2%	39,7%	39,1%	43,7%	51,0%	50,1%	45,0%
Verkehrswirtschaft	8	D	20,0%	28,0%	26,9%	27,9%	31,4%	46,2%	61,3%	53,7%	46,7%
Verkehrstechnik	10	D	61,9%	49,3%	51,8%	56,7%	61,8%	58,5%	51,1%	44,0%	40,6%
Forst-, Geo- u. Hydrowissenschaften			50,9%	47,1%	47,9%	47,9%	52,2%	55,8%	59,5%	50,7%	48,5%
FR Forstwissenschaften	9	D	59,1%	54,3%	59,7%	54,1%	55,2%	51,0%	51,3%	49,0%	44,9%
	6	B						179,2%	139,4%	109,3%	81,0%
FR Geowissenschaften			42,6%	39,4%	38,4%	40,7%	45,7%	57,8%	59,7%	48,5%	45,2%
Geodäsie	9	D	39,8%	44,2%	48,3%	57,0%	55,3%	68,8%	69,8%	64,3%	44,7%
Kartographie	10	D	29,1%	20,0%	22,8%	31,5%	39,2%	46,0%	38,9%	33,7%	37,4%
Geographie	9	D	54,0%	39,1%	35,8%	35,2%	43,1%	56,1%	61,5%	47,7%	47,2%
FR Wasserwesen	10	D	63,6%	61,5%	60,9%	51,2%	51,2%	43,6%	51,3%	44,3%	48,0%
4) Medizin			112,3%	110,3%	112,4%	82,4%	44,5%	33,8%	57,5%	83,3%	87,7%
Medizinische Fakultät			112,3%	110,3%	112,4%	82,4%	44,5%	33,8%	57,5%	83,3%	87,7%
Medizin	12,3	ST	42,0%	112,6%	111,8%	86,1%	35,7%	25,3%	54,7%	90,2%	103,2%
Zahnmedizin	10,5	ST	115,2%	121,4%	120,0%	113,7%	95,1%	82,7%	79,2%	82,4%	81,9%
Summe, ohne Medizin			45,8%	42,2%	42,8%	42,6%	45,5%	45,7%	48,3%	48,7%	47,9%
Summe, gesamt			48,1%	44,3%	44,8%	43,9%	45,5%	45,2%	48,7%	50,1%	49,7%

¹⁾ durch Zusammenfassungen können gerundete Werte auftreten (einschließlich Abschluss im Ausland)

Die Absolventenquote errechnet sich aus dem Verhältnis der durchschnittlichen Absolventen aus dem betrachteten und den zwei vorangegangenen Jahren zu den durchschnittlichen Studienanfängern im 1. Fachsemester im korrespondierenden Dreijahreszeitraum bei zugrunde gelegter Regelstudienzeit (RSZ).

6.9 Absolventenquoten nach WG in den Prüfungsjahren 2000/01 bis 2008/09



Definition und Details siehe auch Abschnitt 6.8

7.1 Exzellenzinitiative des Bundes und der Länder, Sonderforschungsbereiche sowie herausragende BMBF-Projekte an der TU Dresden 2009

(Stand: Dezember 2009)

Exzellenzcluster und Graduiertenschule (Exzellenzinitiative des Bundes und der Länder zur Förderung herausragender Forschung an Universitäten in Deutschland)

- 1) **Internationale Graduiertenschule für Biomedizin und Bioengineering Dresden (GSC 97)**
Fakultätsübergreifende Einrichtung unter Beteiligung der Fakultäten Mathematik und
Naturwissenschaften, Medizin, Informatik, Maschinenwesen;
in enger Partnerschaft mit International Max-Planck Research School for Molecular Cell
Biology and Bioengineering
Sprecher: Prof. Dr. Gerhard Rödel
Förderzeitraum: 01.11.2006 - 31.10.2011
- 2) **Center for Regenerative Therapies Dresden (CRTD) – DFG-Forschungszentrum und
Exzellenzcluster**
Mehrere TU-Fakultäten, Universitätsklinikum Carl Gustav Carus, Max-Planck-Institut für
Molekulare Zellbiologie und Genetik, Fraunhofer Institut für Keramische Technologien und
Systeme, Leibniz-Institut für Polymerforschung Dresden e.V., Max-Bergmann Center,
Forschungszentrum Dresden-Rossendorf e.V. und weitere Partner in Wissenschaft und
Wirtschaft
Sprecher: Prof. Dr. Michael Brand
Förderzeitraum: 01.01.2006 – 31.12.2017

Sonderforschungsbereiche

- 1) **Sonderforschungsbereich "Textile Bewehrungen zur bautechnischen Verstärkung und
Instandsetzung" (SFB 528)**
Sprecher: Prof. Dr. Manfred Curbach
Fakultäten Bauingenieurwesen; Informatik; Maschinenwesen; Forst-, Geo- und
Hydrowissenschaften: FR Geowissenschaften
Förderzeitraum: 01.07.1999 - 30.06.2011
mit gleichnamigem Transferbereich Förderung 2006 – 2011
- 2) **Sonderforschungsbereich "Elektromagnetische Strömungsbeeinflussung in
Metallurgie, Kristallzüchtung und Elektrochemie" (SFB 609)**
Sprecher: Prof. Dr. Stefan Odenbach
Fakultäten Maschinenwesen; Mathematik und Naturwissenschaften: FR Mathematik, FR
Chemie und Lebensmittelchemie; Elektrotechnik und Informationstechnik; ZIH
Förderzeitraum: 01.01.2002 - 31.12.2012
- 3) **Sonderforschungsbereich "Textilverstärkte Verbundkomponenten für funktions-
integrierende Mischbauweisen bei komplexen Leichtbauanwendungen" (SFB 639)**
Sprecher: Prof. Dr. Werner Hufenbach
Fakultäten Maschinenwesen; Elektrotechnik und Informationstechnik
Förderzeitraum: 01.01.2004 - 31.12.2011
**mit Transferbereich: "Entwicklung und technologische Umsetzung von
hochbeanspruchten Leichtbau-Modulträgern aus textilverstärkten Thermoplasten"**
Förderung 2006 – 2008
- 4) **Sonderforschungsbereich "Cells into tissues: Stem cell and progenitor commitment
and interactions during tissue formation" (SFB 655)**
Sprecher: Prof. Dr. Gerhard Ehninger
Medizinische Fakultät Carl Gustav Carus; Fakultät Mathematik und Naturwissenschaften; FR
Biologie; BIOTEC
Förderzeitraum: 01.07.2005 - 30.06.2013

- 5) **Transzendenz und Gemeinsinn (SFB 804)**
 Sprecher: Prof. Dr. phil. habil. Hans Vorländer, Philosophische Fakultät
 Philosophische Fakultät, Fakultät Sprach-, Literatur- und Kulturwissenschaften
 Förderzeitraum 01.07.2009 – 30.06.2013
- 6) **Sonderforschungsbereich/Transregio: "Großserienfähige Produktionstechnologien für leichtmetall- und faserverbundbasierte Komponenten mit integrierten Piezosensoren und -aktoren (PT-PIESA)" (SFB-TR-39)**
 Sprecher für den Standort Dresden: Prof. Dr. Werner Hufenbach
 Fakultäten Maschinenwesen, Verkehrswissenschaften "Friedrich List" gemeinsam mit TU Chemnitz und Universität Erlangen-Nürnberg
 Förderzeitraum: 01.07.2006 - 30.06.2010
- 7) **Sonderforschungsbereich/Transregio: "Funktionelle Biomaterialien zur Steuerung von Heilungsprozessen in Knochen- und Hautgewebe - vom Material zur Klinik" SFB-TR 67 (Leipzig, Dresden)**
 Sprecher für den Standort Dresden: Prof. Dr. Worch
mit Integriertem Graduiertenkolleg "Matrixengineering"
 Sprecher für den Standort Dresden: Prof. Dieter Scharnweber
 Förderzeitraum: 01.07.2009 – 30.06.2013

Herausragende BMBF-Projekte

BMBF-Forschungsschwerpunkte

(in Umfang und wissenschaftlicher Bedeutung den transregionalen SFBs der DFG vergleichbar)

- 8) **Physics on the Tera-Elektronvolt-Scale with ATLAS at the Large Hadron Collider (BMBF-FSP 101)**
 Sprecher DD: Prof. Dr. Michael Kobel
 Fakultät Mathematik und Naturwissenschaften: FR Physik,
 Förderzeitraum: 01.06.2006 – 31.05.2009

BMBF-Zentren für Innovationskompetenz

- 9) **Medizinische Strahlenforschung und Oncologie „ZIK OncoRay ®“**
 Sprecher: Prof. Dr. Michael Baumann
 Medizinische Fakultät Carl Gustav Carus
 Förderzeitraum: 06/2005 – ca. 12/2015 mit integrierter Postgraduate School
- 10) **Biomimetische Materialien und bionanotechnologische Tools für das Molecular Bioengineering „ZIK B Cube“**
 Sprecher: Prof. Dr. Carsten Werner
 Fakultät Mathematik und Naturwissenschaften, FR Chemie und Lebensmittelchemie
 Förderzeitraum: 2009 - 2013

BMBF-Spitzencluster

- 11) **"Cool Silicon - Energy Efficiency Innovations from Silicon Saxony"**
 Sprecher: Prof. Dr. Gerhard Fettweis, ab 04/2010 Prof. Dr. Eckhard Mikolajick
 Fakultät Elektrotechnik und Informationstechnik
 Laufzeit: 01.02.2009 - 31.12.2012

BMBF-Spitzenforschung Ost

- 12) **Internationale Wasserforschungs-Allianz Sachsen - IWAS**
 Sprecher: Prof. Dr. Peter Krebs
 Fakultät Forst- Geo- und Hydrowissenschaften, FR Wasserwesen
 Förderzeitraum: 01.08.2008 – 31.10.2010

Sächsische Exzellenzinitiative

13) ECEMP – "European Centre for Emerging Materials and Processes Dresden"

Sprecher: Prof. Dr. Werner Hufenbach

TU Dresden, HTW Dresden, TU Bergakademie Freiberg

Fördezeitraum: 08/2008 - 07/2013

7.2 Graduiertenkollegs, DFG-Schwerpunktprogramme und DFG-Forschergruppen an der TU Dresden 2009

(Stand: Dezember 2009)

Graduiertenkollegs / Graduate Schools

- 1) **DFG-Graduiertenkolleg "Nano- und Biotechniken für das Packaging Elektronischer Systeme (GK 1401)**
Fakultät Elektrotechnik und Informationstechnik
Sprecher: Prof. Dr. Gerald Gerlach
Förderzeitraum: 01.10.2006 - 31.03.2011
- 2) **DFG-Graduiertenkolleg "Masse, Spektrum, Symmetrie: Teilchenphysik in der Ära des Large Hadron Colliders" (GRK 1504)**
Berlin, Dresden, Zeuthen
Sprecher für Dresden: Prof. Dr. Michael Kobel, Fakultät Mathematik und Naturwissenschaften
Förderzeitraum: 04/2009 - 10/2013
- 3) **DFG-gefördertes Internationales Graduiertenkolleg "Institutionelle Ordnungen, Schrift und Symbole" (GK 625)**
Philosophische Fakultät, Fakultät Sprach-, Literatur- und Kulturwissenschaften
Sprecher: Prof. Dr. Gerd Schwerhoff
Förderzeitraum: 01.05.2000 - 30.04.2009
- 4) **Stiftungs-Graduiertenkolleg "Lebenslanges Lernen" (Hans-Böckler-Stiftung)**
Fakultät Erziehungswissenschaften
Sprecher: Prof. Dr. Frank Nestmann
Förderzeitraum: 01.10.2004 - 30.09.2010
- 5) **Industriegefördertes Graduiertenkolleg "Aspekte zukünftiger Satelliten-Erkundungsmissionen" (Astrium GmbH Friedrichshagen)**
Fakultät Maschinenwesen
Sprecher: Prof. Dr. Stefanos Fasoulas
Förderzeitraum: 01.10.2006 - 30.09.2011
- 6) **European Graduate School in Addiction Research (VolkswagenStiftung)**
Fakultät Mathematik und Naturwissenschaften , FR Psychologie
Sprecher: Prof. Dr. Gerhard Bühringer
Förderzeitraum: 2008 – 2010
- 7) **Dresden Leibniz Graduate School (DLGS)**
Fakultät Forst- Geo- und Hydrowissenschaften
Sprecher: Prof. Dr. Bernhard Müller
Förderzeitraum: 2008 – 2010
- 8) **Helmholtz Graduate School „HIGRADE“**
Fakultät Forst- Geo- und Hydrowissenschaften, FR Wasserwesen
Prof. Dr. Christian Bernhofer / Prof. D. Jürgen Benndorf / Prof. Dr. Peter Krebs
Förderzeitraum: 01.01.2008 – 30.06.2011
- 9) **"Kostenwahrheit im Verkehr - Dresdner Promotionskolleg" DIKE" (Heinrich Böll Stiftung e.V.)**
Sprecher: Prof. Dr. Udo Becker und Prof. Dr. Bernhard Schlag,
Fakultät Verkehrswissenschaften "Friedrich List"
Förderzeitraum: 01.01.2009 – 30.09.2012

DFG-Forschergruppe

- 1) **DFG-Forschergruppe „Ferroische Funktionselemente: Physikalische Grundlagen und Konzepte“ (FOR 520)**
Fakultät Mathematik und Naturwissenschaften, FR Physik
Sprecher: Prof. Dr. Lukas Eng
Förderzeitraum: 01.07.2003 – 30.06.2009

DFG-Schwerpunktprogramme

- 1) **DFG-Schwerpunktprogramm 1142 "Institutionelle Gestaltung föderaler Systeme: Theorie und Empirie"**
Fakultät Wirtschaftswissenschaften
Sprecher: Prof. Dr. Helmut Seitz (†)
Laufzeit: 2003-2009
- 2) **DFG-Schwerpunktprojekt 1299 "Adaptive Oberflächen für Hochtemperatur-Anwendungen"**
Fakultät Maschinenwesen
Sprecher: Prof. Dr. Christoph Leyens
Laufzeit: 2007 - 2013
- 3) **DFG-Schwerpunktprojekt 1362 "Poröse metallorganische Gerüstverbindungen (MOFs)"**
Fakultät Mathematik und Naturwissenschaften , Fachrichtung Chemie und Lebensmittelchemie
Sprecher: Prof. Dr. Stefan Kaskel
Laufzeit: 2008 – 2011 (vorauss.Verlängerung)
- 4) **DFG-Schwerpunktprogramm 1384 "Mechanisms of Genome Haploidization"**
Medizinische Fakultät Carl Gustav Carus
Koordinator: Prof. Dr. Rolf Jessberger
Laufzeit 2009 - (vorauss.) 2014

7.3 Große übergreifende Forschungsprojekte an der TU Dresden 2009 (Auswahl, geordnet nach Fakultäten)

- 1) **"Organische pin-Bauelemente"**
Fakultät Mathematik und Naturwissenschaften , FR Physik
Projektleiter: Dr. B. Männig, seit 01.01.2008 Dr. Riede
Förderbeginn: 01.11.2006 (Förderer: BMBF)^{A)}
- 2) **"Bau eines Dreiachsenspektrometers mit Polarisationsanalyse (PANDA) - Instrumentierung des FRM-II"**
Fakultät Mathematik und Naturwissenschaften, FR Physik
Projektleiter: Prof. Dr. M. Loewenhaupt
Förderbeginn: 01.08.1998 (Förderer: BMBF)^{A)}
- 3) **"ForMaT2: BIOMINT - Biomimetische Mineralisation für die Technik"**
Fakultät Mathematik und Naturwissenschaften, FR Physik
Projektleiter: Juniorprof. Dr. Cirk C. Meyer
Förderbeginn: 30.01.2008 (Förderer: BMBF)
- 4) **Organische Photovoltaik für mobile Anwendungen (OPA)**
Fakultät Mathematik und Naturwissenschaften, FR Physik
Projektleiter: Prof. Dr. K. Leo
Förderbeginn: 01.01.2009 (Förderer: BMBF)
- 5) **"ASAT: Patienten- und störungsbezogene Zuordnungsmodelle bei Substanzkonsum"**
Fakultät Mathematik und Naturwissenschaften, FR Psychologie
Projektleiter: Prof. Dr. H.-U. Wittchen
Förderbeginn: 01.11.2001 (Förderer: BMBF)^{A)}
- 6) **„Einflüsse des Drogenkonsums auf die Reifung des jugendlichen Gehirns“**
Fakultät Mathematik und Naturwissenschaften, FR Psychologie
Projektleiter: Dr. M. Smolka
Förderbeginn: 01.08.2007 (Förderer: BMBF)
- 7) **„Polarisationsinduzierte Oberflächenfunktionalität an Ferroelektrika“**
Fakultät Mathematik und Naturwissenschaften, FR Chemie und Lebensmittelchemie
Projektleiter: Prof. Dr. G. Seifert
Förderbeginn: 15.10.2003 (Förderer: DFG)
- 8) **Bio-SAT: Biologische Ganzzell-Sensor-Aktor-Systeme für die Bioverfahrenstechnik und Umwelttechnologie**
Fakultät Mathematik und Naturwissenschaften , FR Biologie
Projektleiter: Prof. Dr. G. Rödel
Förderbeginn: 01.02..2009, (Förderer: BMBF)
- 9) **Chip-basierte Biosensor-Systeme (ChiBS)**
MN, FR Biologie
Projektleiter: Prof. Dr. G. Rödel
Förderbeginn: 01.12.2009, (Förderer: BMBF)
- 10) **"Netz der Zukunft - MxMobile" (Multi-Standard Mobile Plattform)**
Fakultät Elektrotechnik und Informationstechnik
Projektleiter: Prof. Dr. G. Fettweis
Förderbeginn: 01.10.2008 (Förderer: BMBF)
- 11) **„Materialforschung und -charakterisierung für Speicheranwendungen realisiert durch eine Kondensator-Route“ (KONDOR)**
Fakultät Elektrotechnik und Informationstechnik
Projektleiter: Prof. Dr. J. W. Bartha
Förderbeginn: 16.07.2007 (Förderer: BMBF)^{A)}

- 12) „Multifunktionale Speicherkonzepte - Teilprojekt: Photothermisch generierte Nanoschichten und Organische Speicher“**
 Fakultät Elektrotechnik und Informationstechnik
 Projektleiter: Prof. Dr. J. W. Bartha
 Förderbeginn: 01.08.2008 (Förderer: BMBF) ^{A)}
- 13) „Zerstörende und zerstörungsfreie Prüftechnik für die Charakterisierung von nanoskaligen Alterungsmechanismen an hochminiaturisierten Lötverbindungen – nanoPAL“**
 Fakultät Elektrotechnik und Informationstechnik
 Projektleiter: Prof. Dr. K. J. Wolter
 Förderbeginn: 01.01.2007 (Förderer: BMBF)
- 14) “Water Ice and Subsurface Deposit on Mars (WISDOM) und HF Ground Penetration Radar for Deep Sounding (EISS) / Mission ExoMars”**
 Fakultät Elektrotechnik und Informationstechnik
 Projektleiter: Dr. D. Plettemeier
 Förderbeginn: 01.11.2007 (Förderer: BMWi)
- 13) Spitzencluster "Cool Silicon - Energy Efficiency Innovations from Silicon Saxony" - Leitprojekt Cool Reader**
 Fakultät Elektrotechnik und Informationstechnik / ZIH
 Projektleiter: Prof. Dr. G. Fettweis / Prof. Fischer / Prof. Wolter / Prof. Nagel
 Förderbeginn: 01.02.2009 (Förderer: BMBF)
- 15) "Phase II: CLSD Computational Life Science Lab Dresden"**
 Fakultät Informatik
 Projektleiter: Prof. Dr. M. Schroeder
 Förderbeginn: 06.02.2008 (Förderer: BMBF)
- 16) „HyperBraille - Entwicklung einer neuartigen zweihändigen Handhabungs- und Bedienungsoberfläche für interaktive Stiftplatten zur taktilen Erschließung visueller graphischer Bildschirm-Informationen und graphischer Notationen für Blinde“**
 Fakultät Informatik
 Projektleiter: Prof. Dr. G. Weber
 Förderbeginn: 01.04.2007 (Förderer: BMWi) ^{A)}
- 17) ECEMP "European Centre for Emerging Materials and Processes Dresden",**
 (Mehrkomponentenwerkstoffe mit erweitertem Einsatzspektrum für Hochtechnologieanwendungen im Maschinen-, Anlagen- und Fahrzeugbau)
 TU Dresden, HTW Dresden, TU Bergakademie Freiberg)
 Sprecher: Prof. Dr. Werner Hufenbach
 Förderbeginn: 04/2009 (Förderer: LAND) ^{A)}
- 18) EnEff:Stadt - Verbundprojekt Netze - Teilprojekt: Smart Energy Management - Intelligentes Energiemanagement von Strom - Gas - Wärme - Kälte**
 Fakultät Maschinenwesen
 Projektleiter: Prof. Dr. W. Richter
 Förderbeginn: 01.08.2009 (Förderer: BMWi)
- 19) Demografischer Wandel in der Pflege - Modelle für den Erhalt und die Förderung der Arbeits- und Beschäftigungsfähigkeit von Pflegekräften**
 Fakultät Maschinenwesen
 Sprecher: Prof. Dr. M. Schmauder
 Förderbeginn: 16.11.2009, (Förderer: BA für Arbeitsmedizin)
- 20) Pflanzenzellen in der Lebensmittel-, Holzwerkstoff-, Pharma- und Kosmetikindustrie durch eine interdisziplinäre Nachwuchsforschergruppe**
 Fakultät Maschinenwesen
 Projektleiter: Prof. Dr. Th. Bley
 Förderbeginn: 01.10.2009

- 21) **Konzeption zu einem Innolab "Modellverarbeitungsprozess für eine effektive endkonturnahe Fertigung von Bauteilen aus Faserverbundwerkstoffen"**
Fakultät Maschinenwesen
Projektleiter: Prof. Dr. K. Großmann
Förderbeginn: 01.05.2008 (Förderer: BMBF)
- 22) **"LowEX-Fernwärme - Multilevel District Heating"**
Fakultät Maschinenwesen
Projektleiter: Prof. Dr. A. Dittmann
Förderbeginn: 01.10.2006 (Förderer: BMWi)
- 23) **„Evaluierung von OP-Textilien nach hygienischen, ökologischen und ökonomischen Kriterien“**
Fakultät Maschinenwesen
Projektleiter: Prof. Ch. Cherif
Förderbeginn: 01.01.2003 (Förderung: BMBF)
- 24) **„Verkehrsbefragung Mobilität in Städten - SrV 2008“**
Fakultät Verkehrswissenschaften „Friedrich List“
Projektleiter: Prof. Dr. G.-A. Ahrens
Förderbeginn: 01.09.2007 (Auftragsforschung)
- 25) **"CoC - Center of Competence"**
Fakultät Verkehrswissenschaften „Friedrich List“
Projektleiter: Prof. Dr. M. Beitelschmidt/ Prof. J. Schütte
Förderbeginn: 01.08.2008 (Förderer: Industrie)
- 26) **„Verminderung des CO2 Ausstoßes dieselmotorischer Brennverfahren bei gleichzeitiger Absenkung der limitierten Schadstoffe für das Jahr 2014“**
Fakultät Verkehrswissenschaften „Friedrich List“
Projektleiter: Prof. Dr. H. Zellbeck
Förderbeginn: 01.11.2007 (Förderer: LAND)
- 27) **„Heißgasprüfstand zur Erforschung der Energieeffizienz von Verbrennungsmotoren“**
Fakultät Verkehrswissenschaften „Friedrich List“
Projektleiter: Prof. Dr. H. Zellbeck
Förderbeginn: 01.06.2009 (Förderer: LAND)
- 28) **"Hochleistungszugtragwerke - HHT - Entwicklung von hochbelastbaren Verbundbauweisen im Holzbau mit faserverstärkten Kunststoffen, technischen Textilien und Formpressholz"**
Fakultät Bauingenieurwesen
Projektleiter: Prof. Dr. P. Haller
Förderbeginn: 01.08.2006 (Förderer: BMBF)
- 29) **„GLASKONNEX - Anwendungspotentiale und Technologieentwicklung adhäsiver Verbindung im Konstruktiven Glasbau“**
Fakultät Bauingenieurwesen
Projektleiter: Prof. Dr. B. Weller
Förderbeginn: 01.04.2007 (Förderer: BMBF) ^{A)}
- 30) **„Management - Führung - Information - Simulation im Bauwesen; Mefisto“**
Fakultät Bauingenieurwesen / Fakultät Informatik
Projektleiter: Prof. Dr. R. Scherer / Prof. Dr. R. Schach / Prof. K. Meißner
Förderbeginn: 01.08.2009 (Förderer: BMBF) ^{A)}
- 31) **„Energieoptimiertes Bauen: Weiterentwicklung eines wärmephysiologischen Raummodells dessen Aufbereitung und Umsetzung in ein nutzerfreundliches Berechnungswerkzeug und Einbindung in eine Gebäude-Simulationsplattform“**
Fakultät Architektur
Projektleiter: Prof. Dr. J. Grunewald, Förderbeginn: 01.07.2009 (Förderer: BMWi)

- 32) UNEP/UNESCO/BMU International Training Programme on Environmental Management for Developing Countries**
Fakultät Forst-, Geo- und Hydrowissenschaften, FR Forstwissenschaften
Projektleiter: Prof. Dr. F. Makeschin
Förderbeginn: 01.01.1997 (Förderer: BMU)^{A)}
- 33) Entwicklung und Erprobung eines Integrierten Regionalen Klimaanpassungsprogramms für die Modellregion Dresden – REGKLAM/TUD**
Fakultät Forst-, Geo- und Hydrowissenschaften, FR Forstwissenschaften
Projektleiter: Prof. Dr. C. Bernhofer
Förderbeginn: 28.01.2008 (Förderer: BMBF)^{A)}
- 34) IWAS - Internationale Wasserforschungs-Allianz Sachsen - Teilprojekt 2**
Fakultät Forst-, Geo- und Hydrowissenschaften, FR Wasserwesen
Projektleiter: Prof. Dr. P. Krebs
Förderbeginn: 01.08.2008 (Förderer: BMBF)^{A)}
- 35) Kompetenzverbund Strahlenforschung; Verbundkoordinator FZD "Stark radiotoxische Radionuklide"**
Medizinische Fakultät Carl Gustav Carus, Experimentelles Zentrum
Projektleiter: Prof. Dörr/ Herr Prof. Baumann/Herr Dr. Henniger
Förderbeginn: 01.04.2007 (Förderer: BMBF)
- 36) Verbundprojekt "onCOOPTics"**
Medizinische Fakultät Carl Gustav Carus, Experimentelles Zentrum
Projektleiter: Prof. M. Dr. med. Baumann
Förderbeginn: 01.04.2007 (Förderer: BMBF)^{A)}
- 37) Modern Tissue Engineering Concepts for Bone Regeneration (BONE-REG)**
Medizinische Fakultät
Projektleiter: Dr. M. Stiehler
Förderbeginn: 01.04.2009 (Förderer: DAAD)
- 38) Zentrum für Innovationskompetenz für medizinische Strahlenforschung in der Onkologie - "ZIK OncoRay"**
Medizinische Fakultät Carl Gustav Carus / Forschungszentrum Dresden-Rossendorf
Projektleiter: Prof. Dr. med. M. Baumann / Prof. Dr. R. Sauerbrey
Förderbeginn: 01.06.2005 (Förderer: BMBF)^{A)}
- 39) Regeneratives Potential von mesenchymalen Stromazellen**
Medizinische Fakultät
Projektleiter: Prof. Dr. M. Bornhäuser
Förderbeginn: 01.05.2009 (Förderer: BMBF)
- 40) Cetuximab / FOLFOX or Cetuximab/FOLFOXIRI or FOLFOXIRI in neoadjuvant treatment of non-resectable colorectal liver metastasas**
Medizinische Fakultät
Projektleiter: Dr. G. Folprecht
Förderbeginn: 01.12.2009 (Auftragsforschung)
- 41) CaSe - Aufbau eines Career Service**
Dezernat 8 - Studium und Weiterbildung
Projektleiter: Dipl.-Kulturwiss.S. Werner
Förderbeginn: 01.01.2009 (Förderer: EU)

^{A)} Projekte mit einem Gesamtfördervolumen von mehr als 2,0 Mio. EUR

7.4 Stiftungsprofessuren an der TU Dresden 2009

(Stand: Dezember 2009, nach Fakultäten)

- 1) **Professur für Grundlagen und Interventionen bei Essstörungen und assoziierten Störungen (seit 2004)**
Inhaber: Frau Prof. Dr. C. Jacobi
Fakultät Mathematik und Naturwissenschaften,
Fachrichtung Psychologie
Stifter: Ingvild und Dr. Stephan Goetz, München
- 2) **Professur für Suchtforschung (seit 2005)**
Inhaber: Herr Prof. Dr. G. Bühringer
Fakultät Mathematik und Naturwissenschaften,
Fachrichtung Psychologie
Stifter: BMBF und Freistaat Sachsen
- 3) **Professur für Entrepreneurship und Innovation (seit 1999, Ablösung 01.05.2009)**
Inhaber: Herr Prof. Dr. M. Schefczyk
Fakultät Wirtschaftswissenschaften/ Betriebswirtschaftslehre
Stifter: SAP AG
- 4) **Professur für Energiewirtschaft (seit 2004, Ablösung 01.10.2009)**
Inhaber: Herr Prof. Dr. Chr. v. Hirschhausen
Fakultät Wirtschaftswissenschaften/ Betriebswirtschaftslehre
Stifter: DREWAG Stadtwerke Dresden GmbH
- 5) **Professur für Mobile Nachrichtensysteme (seit 1994)**
Inhaber: Herr Prof. Dr. G. Fettweis
Fakultät Elektrotechnik und Informationstechnik, Institut für Nachrichtentechnik
Stifter: Vodafone D2 GmbH
- 6) **Professur für Stadtumbau und Stadtforschung (seit 2004, Ablösung 01.06.2009)**
Inhaber: Herr Prof. Dr. J. Sulzer
Fakultät Architektur
Stifter: Deutsche Stiftung Denkmalschutz
- 7) **Professur für Industrierewasserwirtschaft (seit 2006)**
Inhaber: Herr Prof. Dr. O. Nowak
Fakultät Forst-, Geo- und Hydrowissenschaften
Fachrichtung Wasserwesen/ Institut für Siedlungs- und Industrierewasserwirtschaft
Stifter: Gelsenwasser AG, Gelsenkirchen
- 8) **Professur für Immungenetik (seit 2005)**
Inhaber: Herr Prof. Dr. med. R. Waßmuth
Medizinische Fakultät Carl Gustav Carus
Stifter: Deutsche Knochenmarkspenderdatei gGmbH
- 9) **Professur für Stammzelltransplantation (seit 2004)**
Inhaber: derzeit unbesetzt
Medizinische Fakultät Carl Gustav Carus
Stifter: Deutsche Knochenmarkspenderdatei gGmbH
- 10) **Stiftungsprofessur für Transfusionsmedizin (seit 2009)**
Inhaber: Prof. Dr. med. T. Tonn
Medizinische Fakultät Carl Gustav Carus
Stifter: DRK Blutspendedienst Ost gGmbH

11) Stiftungsprofessur für Prävention und Versorgung des Diabetes (seit 2009)

Inhaber: Prof. Dr. med. P. Schwarz
Medizinische Fakultät Carl Gustav Carus
Stifter: Sanofi-Aventis Deutschland GmbH, Berlin

12) Hans-Christian Hagedorn Stiftungsprofessur für Regenerative Therapien des Diabetes

Inhaber: Prof. Dr. med. M. Brendel
Medizinische Fakultät Carl Gustav Carus
Stifter: Novo Nordisk Pharma GmbH, Mainz

7.5 Gemeinsame Berufungen an der TU Dresden 2009

(Stand: Dezember 2009)

- 1) **Professur für Festkörperphysik**
Inhaber: Herr Prof. Dr. J. van den Brink
Fakultät Mathematik und Naturwissenschaften,
Fachrichtung Physik, Institut für Theoretische Physik
Wissenschaftlicher Direktor des Institutes für Festkörper- und Werkstoffforschung Dresden
(IFW)
- 2) **Professur für Strahlenphysik**
Inhaber: Herr Prof. Dr. Th. Cowan
Fakultät Mathematik und Naturwissenschaften, Fachrichtung Physik, Institut für Kern- und
Teilchenphysik
Direktor des Institutes für Strahlenphysik im Forschungszentrum Dresden-Rossendorf e.V.
(FZD)
- 3) **Professur für Ionenstrahlphysik**
Inhaber: Herr Prof. Dr. J. Faßbender
Fakultät Mathematik und Naturwissenschaften, Fachrichtung Physik, Institut für Angewandte
Physik
Direktor des Institutes für Ionenstrahlphysik und Materialforschung im Forschungszentrum
Dresden-Rossendorf e.V. (FZD)
- 4) **Professur für Experimentelle Festkörperphysik**
Inhaber: Herr Prof. Dr. B. Büchner
Fakultät für Mathematik und Naturwissenschaften, Fachrichtung Physik, Institut für
Festkörperphysik
Direktor des Institutes für Festkörperforschung am Institut für Festkörper- und
Werkstoffforschung Dresden e.V. (IFW)
- 5) **Professur für Metallische Werkstoffe und Metallphysik**
Inhaber: Herr Prof. Dr. L. Schultz
Fakultät Mathematik und Naturwissenschaften, Fachrichtung Physik, Institut für
Festkörperphysik
Direktor des Teilinst. für Metallische Werkstoffe am Inst. für Festkörper- und
Werkstoffforschung Dresden e.V. (IFW)
- 6) **Professur für Spektroskopie in der Halbleiterphysik**
Inhaber: Herr Prof. Dr. M. Helm
Fakultät Mathematik und Naturwissenschaften, Fachrichtung Physik, Institut für Angewandte
Physik
Direktor des Inst. für Ionenstrahlphysik und Materialforschung im Forschungszentrum
Dresden-Rossendorf e.V. (FZD)
- 7) **Professur für Quantenoptik**
Inhaber: Herr Prof. Dr. R. Sauerbrey
Fakultät Mathematik und Naturwissenschaften, Fachrichtung Physik, Institut für
Festkörperphysik
Gemeinsame Berufung mit dem Forschungszentrum Dresden-Rossendorf e.V. (FZD)
- 8) **Professur für Physik in hohen Magnetfeldern**
Inhaber: Herr Prof. Dr. J. Wosnitza
Fakultät Mathematik und Naturwissenschaften, Fachrichtung Physik, Institut für
Festkörperphysik
Gemeinsame Berufung mit dem Forschungszentrum Dresden-Rossendorf e.V. (FZD)

- 9) Professur für Theorie der Polymere an Grenzflächen**
Inhaber: Herr Prof. Dr. J. - U. Sommer
Fakultät Mathematik und Naturwissenschaften, Fachrichtung Physik, Institut für Theoretische Physik
Gemeinsame Berufung mit dem Institut für Polymerforschung Dresden e.V. (IPF)
- 10) Professur für Physikalische Chemie polymerer Materialien**
Inhaber: Herr Prof. Dr. M. Stamm
Fakultät Mathematik und Naturwissenschaften, Fachrichtung Chemie und Lebensmittelchemie, Institut für Physikalische Chemie und Elektrochemie
Leiter des Teilinstitutes Physikal. Chemie u. Physik d. Polymere des Institutes für Polymerforschung Dresden e.V. (IPF)
- 11) Professur für Physikalische Chemie, insbesondere Mess- und Sensortechnik**
Inhaber: Herr Prof. Dr. M. Mertig
Fakultät Mathematik und Naturwissenschaften, Fachrichtung Chemie und Lebensmittelchemie, Institut für Physikalische Chemie und Elektrochemie
Direktor des Kurt-Schwabe-Institutes für Mess- und Sensortechnik e.V. Meinsberg (KSI)
- 12) Professur für Radiochemie**
komm. Inhaber: Herr Prof. Dr. G. Bernhard (vorheriger Inhaber: Herr Prof. Thomas Fanghänel)
Fakultät Mathematik und Naturwissenschaften, Fachrichtung Chemie und Lebensmittelchemie, Institut für Analytische Chemie
komm. Direktor des Institutes für Radiochemie im Forschungszentrum Dresden-Rossendorf e.V. (FZD)
- 13) Professur für Organische Chemie der Polymere**
Inhaber: Frau Prof. Dr. B. Voit
Fakultät Mathematik und Naturwissenschaften, Fachrichtung Chemie und Lebensmittelchemie, Institut für Makromolekulare Chemie und Textilchemie
Leiterin des Teilinstitutes Makromolekulare Chemie am Institut für Polymerforschung Dresden e.V. (IPF)
- 14) Professur für Bioanorganische und Radiopharmazeutische Chemie**
Inhaber: Herr Prof. Dr. J. Steinbach
Fakultät Mathematik und Naturwissenschaften, Fachrichtung Chemie und Lebensmittelchemie, Institut für Biochemie
Direktor des Inst. für Bioanorganische und Radiopharmazeutische Chemie im Forschungszentrum Dresden-Rossendorf e.V. (FZD)
- 15) Professur für Totalitarismusforschung**
Inhaber: N.N.
Philosophische Fakultät, Institut für Geschichte
Direktor des Hannah-Arendt-Institutes für Totalitarismusforschung e.V. (HAIT)
- 16) Professur für Optoelektronische Bauelemente und Systeme**
Inhaber: Herr Prof. Dr. H. Lakner
Fakultät Elektrotechnik und Informationstechnik, Institut für Festkörperelektronik
Direktor des Fraunhofer-Institutes für Mikroelektronische Schaltungen und Systeme Dresden (IMS)
- 17) Professur für Plasmatechnik für Beschichtungsprozesse**
Inhaber: Herr Prof. Dr. E. Schultheiß
Fakultät Elektrotechnik und Informationstechnik, Institut für Festkörperelektronik
Mitglied der Leitung des Fraunhofer-Institutes für Elektronenstrahl- und Plasmatechnik Dresden
- 18) Professur für Anlagensicherheit**
Inhaber: Herr Prof. Dr. F.-P. Weiß
Fakultät für Maschinenwesen, Institut für Energietechnik
Direktor des Institutes für Sicherheitsforschung am Forschungszentrum Dresden-Rossendorf e.V. (FZD)

- 19) Professur für Laser- und Oberflächentechnik**
Inhaber: Herr Prof. Dr. E. Beyer
Fakultät Maschinenwesen, Institut für Oberflächentechnik und Fertigungsmesstechnik
Leiter des Fraunhofer-Institutes für Werkstoff- und Strahltechnik (IWS)
- 20) Professur für Polymerwerkstoffe und Elastomertechnik**
Inhaber: Herr Prof. Dr. G. Heinrich
Fakultät Maschinenwesen, Institut für Werkstoffwissenschaft
Wiss. Direktor des Institutes für Polymerforschung Dresden e.V. (IPF)
- 21) Professur für Anorganisch-Nichtmetallische Werkstoffe**
Inhaber: Herr Prof. Dr. A. Michaelis
Fakultät Maschinenwesen, Institut für Werkstoffwissenschaft
Direktor des Fraunhofer-Institutes für Keramische Technologien und Sinterwerkstoffe (IKTS)
- 22) Professur für Werkstoffsynthese und Analytik**
Inhaber: Herr Prof. Dr. J. Eckert
Fakultät Maschinenwesen, Institut für Werkstoffwissenschaft
Gemeinsame Berufung mit dem Leibniz-Institut für Festkörper- und Werkstoffforschung
Dresden e. V. (IFW)
- 23) Professur für Raumentwicklung**
Inhaber: Herr Prof. Dr. B. Müller
Fakultät Forst-, Geo- und Hydrowissenschaften
Direktor des Institutes für ökologische Raumentwicklung e.V. Dresden (IÖR)
- 24) Professur für Angewandte Umweltsystemanalyse**
Inhaber: Herr Prof. Dr.-Ing. habil. O. Kolditz
Fakultät Forst-, Geo- und Hydrowissenschaften
Leiter des Departments Umweltinformatik am Helmholtz-Zentrum für Umweltforschung GmbH
(UFZ)
- 25) Professur für Aquatische Ökosystemanalyse und Management**
Inhaber: Herr Prof. Dr. rer. nat. D. Borchardt
Fakultät Forst-, Geo- und Hydrowissenschaften
Leiter eines Departments am Helmholtz-Zentrum für Umweltforschung GmbH (UFZ)
- 26) Professur für Biofunktionelle Polymermaterialien**
Inhaber: Herr Prof. Dr. rer. nat. C. Werner
Fakultät Mathematik und Naturwissenschaften, Fachrichtung Chemie und
Lebensmittelchemie, Institut für Biochemie
Gemeinsame Berufung mit dem Leibniz-Institut für Polymerforschung Dresden e.V. (IPF)
- 27) Professur für Kardiochirurgie**
Inhaber: Herr Prof. Dr. S. Schüler
Medizinische Fakultät Carl Gustav Carus
Gemeinsame Berufung mit der Herzzentrum Dresden GmbH – Universitätsklinik an der
Technischen Universität Dresden
- 28) Professur für Positronen-Emissions-Tomographie**
Inhaber: Herr Prof. Dr. J. van den Hoff
Medizinische Fakultät/ Universitätsklinikum Carl Gustav Carus, Klinik und Poliklinik für
Nuklearmedizin
Leiter der Forschungsabteilung Positronen-Emissions-Tomographie des Institutes für
Bioanorganische und Radiopharmazeutische Chemie des Forschungszentrums Rossendorf
e.V.

29) Professur für Kardiologie

Inhaber: Frau Prof. Dr. R. Strasser

Medizinische Fakultät Carl Gustav Carus

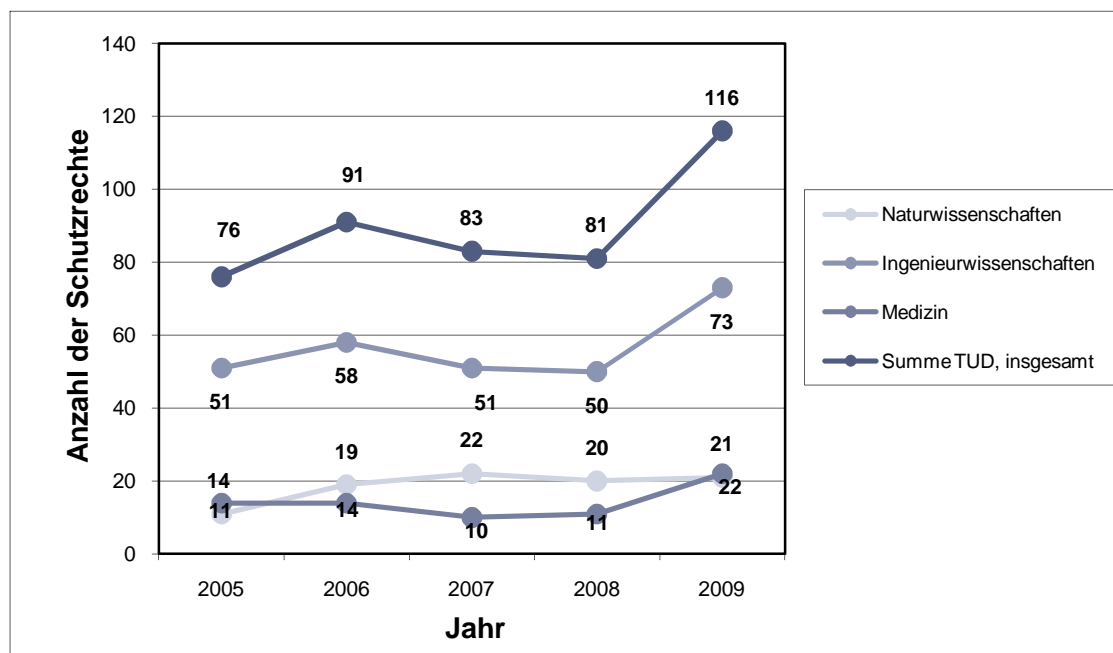
Ärztliche Direktorin der Herzzentrum Dresden GmbH und Direktorin der Medizinischen Klinik mit Schwerpunkt Kardiologie

Gemeinsame Berufung mit der Herzzentrum Dresden GmbH – Universitätsklinik an der Technischen Universität Dresden

7.6 Schutzrechtsanmeldungen 2005-2009 an der TU Dresden ^{1) 2)}					
(nationale und Auslandsanmeldungen)					
Wissenschaftsgebiet/ Fakultät/ Fachrichtung (FR)	2005	2006	2007	2008	2009
1) Naturwissenschaften	11	19	22	20	21
Fak. Mathematik und N.	11	19	22	20	21
FR Mathematik					
FR Physik	6	10	12	5	13
FR Chemie u. L.	4	9	6	9	3
FR Psychologie					
FR Biologie	1		4	6	2
Biotechn. Zentrum (BIOTEC)					2
2) Geistes- u. Sozialwiss.					
Philosophische Fakultät					
Sprach-, Lit.- u. Kulturwiss.					
Erziehungswissenschaften					
Juristische Fakultät					
Wirtschaftswissenschaften					
Zentrum f. I. Stud. (ZIS)					
3) Ingenieurwissenschaften	51	58	51	50	73
Informatik		1	1	1	1
Elektrotechnik und Inf.technik	12	22	12	18	38
Maschinenwesen	37	30	35	22	32
Bauingenieurwesen		2	3	4	1
Architektur					
Verkehrswissenschaften	1	1		1	
Forst-, Geo- u. Hydrowiss.	1	2		4	
FR Forstwiss.	1	2		1	
FR Geowiss.				2	1
FR Wasserwesen				1	
4) Medizin	14	14	10	11	22
Medizin. Fakultät	14	14	10	11	22
Summe TUD, insgesamt	76	91	83	81	116

¹⁾ zu den Schutzrechten gehören: Patente, Gebrauchsmuster und Geschmacksmuster

²⁾ Schutzrechtsanmeldungen, die im Rahmen der Erfinderrförderung angemeldet wurden und solche, die nicht bereits durch Drittmittelverträge gebunden sind



7.7. An-Institute der TU Dresden 2009

- 1) **Hannah-Arendt-Institut für Totalitarismusforschung e.V. (HAIT)**
 An-Institut seit: 20.06.1994
 Direktor: Prof. Dr. G. Heydemann
 Partnerfakultät: Philosophische Fakultät
 Zielstellung: Erforschung der politischen und gesellschaftlichen Strukturen der NS-Diktatur und des SED-Regimes

- 2) **Europäisches Institut für postgraduale Bildung an der TU Dresden e.V. (EIPOS)**
 An-Institut seit: 24.05.1995
 Präsident: Prof. Dr.-Ing. habil. G.H. Hertel
 Partnerfakultät: ohne
 Zielstellung: inhaltliche und finanzielle Unterstützung von wissenschaftlichen Veranstaltungen der TU Dresden zu Themen der Weiterbildung, kostenfreie Gastlehrertätigkeit durch EIPOS-Dozenten in der Erstausbildung an der TU Dresden, Nutzung des internationalen Kooperationsnetzes der EIPOS-Stellen

- 3) **Struktur- und Werkstoffmechanikforschung Dresden gGmbH (SWM)**
 An-Institut seit: 16.07.1996
 Geschäftsführer: Prof. Dr.-Ing. W. Hanel
 Partnerfakultät: Fakultät Maschinenwesen
 Zielstellung: Forschungsförderung auf dem Gebiet der technischen Mechanik, insbesondere der Struktur- und Werkstoffmechanik, einschließlich verwandter Disziplinen sowie die Pflege nationaler und internationaler Zusammenarbeit

- 4) **Dendro-Institut Tharandt e.V. (DIT)**
 An-Institut seit: 10.04.2002
 Vorstandsvorsitzender: Prof. Dr. H. Röhle
 Partnerfakultät: Fakultät Forst-, Geo- und Hydrowissenschaften, FR Forstwissenschaften
 Zielstellung: Wissenschaftlich fundierte Forschung und Beratung in speziellen Fachgebieten der Forstwissenschaften, des Gartenbaus, der Baumpflege, der Archäologie und Denkmalpflege sowie Landschaftsgestaltung und Naturschutz

- 5) **IfM - Institut für Musikinstrumentenbau e. V. (IfM)**
 An-Institut seit: 02.11.2004
 Geschäftsführer: Dipl.-Phys. G. Ziegenhals
 Partnerfakultäten: Fakultäten Elektrotechnik und Informationstechnik, Maschinenwesen und Forst-, Geo- und Hydrowissenschaften/ FR Forstwissenschaften
 Zielstellung: Wahrnehmung und Beurteilung musikalischer Klänge, Werkstoffforschung (Holz) und Erforschung moderner Fertigungstechnologien

- 6) **Nanoelectronics Materials Lab (NaMLab) gGmbH**
 An-Institut seit: 17.10.2006
 Geschäftsführer: Prof. Dr. Th. Mikolajick, Dr. A. Ruf
 Partnerfakultät: Fakultät Elektrotechnik und Informationstechnik
 Zielstellung: Untersuchungen an Materialien und Materialsystemen für den Einsatz im Bereich Nanoelektronik, Verwendung der Ergebnisse in nanoelektronischen Technologien mit Strukturgrößen von unter 30nm, gemeinsame Projekte von TUD, Qimonda und anderen Projektpartnern

7) Deutsches Institut für Sachunmittelbare Demokratie (DISUD) e. V.

An-Institut seit: 24.06.2008

Institutsdirektor: Dr. P. Neumann

Partnerfakultät: Juristische Fakultät

Zielstellung: Das Deutsche Institut für Sachunmittelbare Demokratie e.V. widmet sich der Forschung und Bildung sowie Förderung der Wissenschaft der unmittelbaren Demokratie mit dem Schwerpunkt der sachunmittelbaren Demokratie, d.h. dem Bereich der demokratischen Abstimmungen auf der Grundlage der Verfassungsordnung der Bundesrepublik Deutschland.

8) Institut zur Erforschung und Erschließung der Alten Musik in Dresden (Musikschätze aus Dresden) e.V.

An-Institut seit: 28.01.2008

Institutsdirektor: Dr. R. Zimmermann

Partnerfakultät: Philosophische Fakultät

Zielstellung: Das Institut zur Erforschung und Erschließung der Alten Musik in Dresden e.V. sieht den Schwerpunkt seiner Aufgabe darin, das umfangreiche Musikrepertoire aus Dresden in der Zeit von ca. 1600 bis ca. 1815 musikhistorisch einzuordnen, in seinen Spitzenwerken aufführungspraktisch einzurichten, der Öffentlichkeit in modernen Editionen zugänglich zu machen und ihre Erstaufführung vorzugsweise in Dresden anzuregen.

7.8 Forschungsrahmenverträge 2009

Rahmenverträge existieren zwischen der TU Dresden und

1) außeruniversitären Forschungseinrichtungen (Beispiele):

- Fraunhofer-Gesellschaft zur Förderung der angewandten Forschung e.V. München (FHG)
- Forschungszentrum Dresden-Rossendorf e.V. (FZR)
- Deutsches Biomasse-Forschungszentrum Leipzig
- Leibniz-Institut für Festkörper- und Werkstoffforschung Dresden e.V. (IFW)
- Leibniz-Institut für Polymerforschung Dresden e.V. (IPF)
- Leibniz-Institut für Ökologische Raumentwicklung e.V.
- Hahn-Meitner-Institut Berlin GmbH (HMI)
- Helmholtz-Zentrum für Umweltforschung GmbH (UFZ)
- ifo Institut für Wirtschaftsforschung e.V. Dresden

2) Industriepartnern (Beispiele):

- Ansaldo, Italien
- AGCO GmbH, Marktoberdorf
- Airbus Deutschland GmbH, Bremen
- BMW AG, München
- Bombardier Transportation GmbH, Bautzen
- Daimler AG, Stuttgart
- Deutsche Kreditbank AG, Berlin
- Deutsche Telekom AG, Darmstadt/Potsdam
- Dr. h.c. F. Porsche AG
- DREWAG Stadtwerke Dresden GmbH
- Gelsenwasser AG
- König & Bauer AG, Radebeul
- KraussMaffai Technologies GmbH, München
- Linde-KCA Dresden GmbH
- Siemens AG, Berlin, München, Erlangen
- Teekanne GmbH, Radebeul (gemeinsame Stiftung)
- ThyssenKrupp Transrapid GmbH
- T-Systems International GmbH
- Vattenfall Europe AG
- VEM Sachsenwerk GmbH, Dresden

- Vodafone Group Services Limited
- Voith Turbo GmbH & Co. KG
- Rolls-Royce, London | Rolls-Royce Deutschland

Forschungsvereinbarungen: 1639 (Stand vom 8. April 2010, Datenbasis FIS TUD, Zahl der Drittmittelprojekte in 2008)

8.1 Stellenverteilung an der TU Dresden 2009

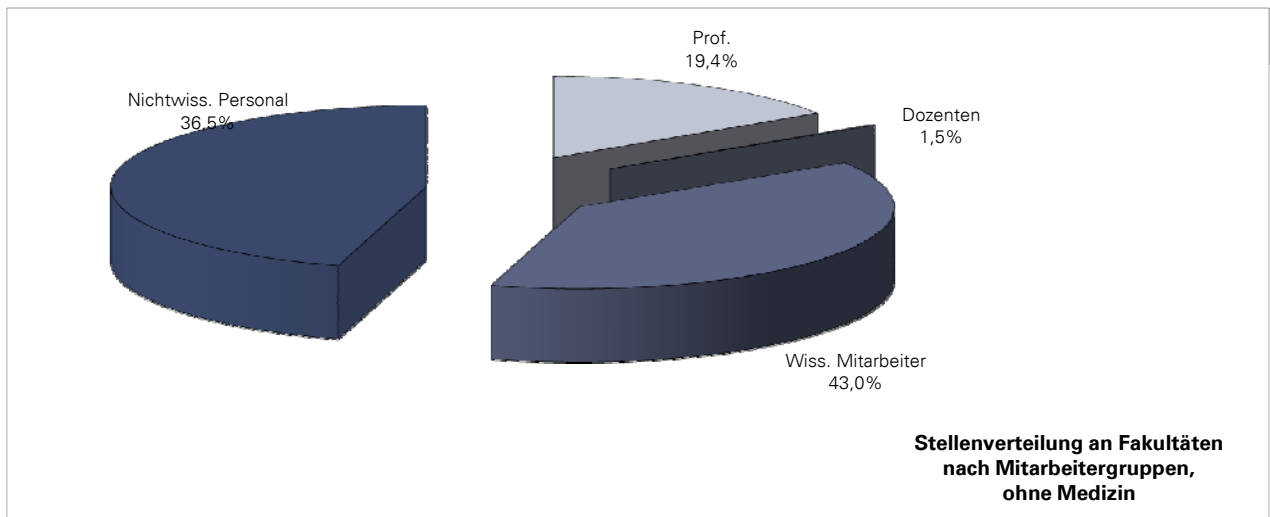
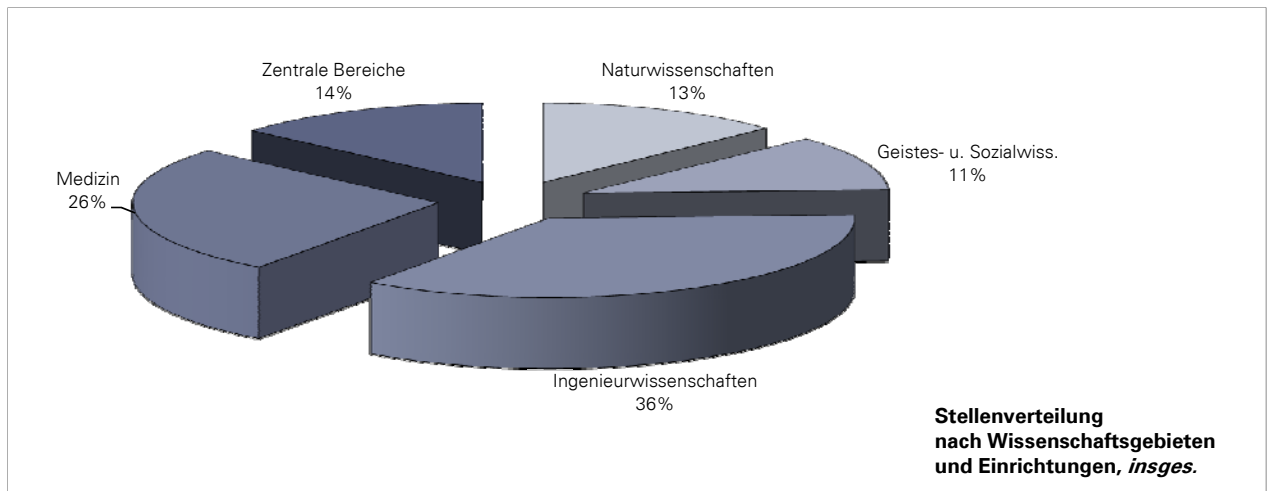
(Planstellen mit Haushaltsfinanzierung/ Stand: 01.12.2009) ¹⁾

Wissenschaftsgebiet/ Fakultät/ Fachrichtung (FR)/ LE/ Einrichtung	Professoren			Dozenten	Wissen- schaftliche Mitarbeiter	Summe wissen. Personal	Nicht- wissensch. Personal	Summe Personal- stellen	
	W3	W2	W1(JP)						
1) Naturwissenschaften	87,00	55,00	31,00	1,00	1,00	210,00	298,00	173,30	471,30
Fak. Mathematik und Naturwissen.	81,00	49,00	31,00	1,00	1,00	195,50	277,50	157,80	435,30
FR Mathematik	22,00	11,00	10,00	1,00	1,00	39,00	62,00	13,50	75,50
FR Physik	19,00	12,00	7,00			45,00	64,00	38,00	102,00
FR Chemie u. Lebensmittelchem.	17,00	12,00	5,00			50,00	67,00	56,30	123,30
Chemie	14,00	11,00	3,00			43,50	57,50	50,65	108,15
Lebensmittelchemie	3,00	1,00	2,00			6,50	9,50	5,65	15,15
FR Psychologie	13,00	7,00	6,00			35,50	48,50	20,50	69,00
FR Biologie	10,00	7,00	3,00			26,00	36,00	29,50	65,50
BIOTEC	6,00	6,00				14,50	20,50	15,50	36,00
2) Geistes- u. Sozialwissensch.	124,00	79,00	45,00		1,00	189,10	314,10	98,75	412,85
Philosophische Fakultät	39,00	25,00	14,00		1,00	37,00	77,00	25,00	102,00
Geschichte	9,00	7,00	2,00		1,00	9,00	19,00	3,95	22,95
Soziologie	5,00	4,00	1,00			7,00	12,00	3,00	15,00
Philosophie ²⁾	6,00	4,00	2,00			5,00	11,00	10,00	21,00
Evangelische Theologie	3,00	1,00	2,00			1,00	4,00	1,00	5,00
Katholische Theologie	3,00	1,00	2,00			1,00	4,00	1,00	5,00
Kunst	5,00	2,00	3,00			4,50	9,50	2,00	11,50
Musik	1,00	1,00				2,00	3,00	0,50	3,50
Politikwissenschaft	4,00	3,00	1,00			4,50	8,50	2,25	10,75
Kommunikationswissensch.	3,00	2,00	1,00			3,00	6,00	1,30	7,30
Sprach-, Literatur- u. Kulturwiss.	25,00	10,00	15,00			43,00	68,00	15,50	83,50
Anglistik/Amerikanistik	6,00	2,00	4,00			10,50	16,50	2,50	19,00
Klass. Philologie	2,00	1,00	1,00			2,50	4,50	1,00	5,50
Germanistik ²⁾	7,00	4,00	3,00			16,50	23,50	7,50	31,00
Romanistik	7,00	2,00	5,00			9,00	16,00	3,00	19,00
Slawistik	3,00	1,00	2,00			4,50	7,50	1,50	9,00
Erziehungswissenschaften	18,00	8,00	10,00			29,10	47,10	19,00	66,10
Sozialpädagogik	4,00	3,00	1,00			4,75	8,75	2,13	10,88
Allg. Erziehungswissen. ²⁾	6,00	3,00	3,00			8,25	14,25	11,43	25,68
Lehramt GS	1,00	1,00				4,00	5,00	0,50	5,50
Lehramt BS	7,00	1,00	6,00			12,10	19,10	4,94	24,04
Juristische Fakultät	17,00	15,00	2,00			20,00	37,00	13,25	50,25
Wirtschaftswissenschaften	25,00	21,00	4,00			59,00	84,00	25,00	109,00
Wirtschaftsinformatik	4,00	4,00				10,50	14,50	3,00	17,50
Wirtschaftswissenschaften ²⁾	21,00	17,00	4,00			48,50	69,50	22,00	91,50
ZIS						1,00	1,00	1,00	2,00
3) Ingenieurwissenschaften	210,00	143,00	65,00	2,00	2,00	588,90	800,90	487,93	1288,83
Informatik	22,00	15,00	7,00		1,00	67,00	90,00	33,25	123,25
Elektrotechnik und Informationstech.	27,00	21,00	6,00			101,90	128,90	83,80	212,70
Maschinenwesen	48,00	34,00	13,00	1,00		171,50	219,50	150,25	369,75
Bauingenieurwesen	16,00	13,00	3,00			55,50	71,50	43,63	115,13
Architektur	25,00	14,00	10,00	1,00		41,00	66,00	21,25	87,25
Verkehrswissenschaften	27,00	20,00	7,00			69,00	96,00	57,50	153,50
Verkehrswirtschaft	6,00	5,00	1,00			15,00	21,00	6,50	27,50
Verkehrstechnik	21,00	15,00	6,00			54,00	75,00	51,00	126,00
Forst-, Geo- u. Hydrowiss.	45,00	26,00	19,00		1,00	83,00	129,00	98,25	227,25
FR Forstwissenschaften ²⁾	17,00	9,00	8,00		1,00	28,00	46,00	45,50	91,50
FR Geowissenschaften	17,00	9,00	8,00			28,50	45,50	21,50	67,00
Geodäsie	8,00	4,00	4,00			15,50	23,50	12,50	36,00
Kartographie	2,00	1,00	1,00			3,00	5,00	2,50	7,50
Geographie	7,00	4,00	3,00			10,00	17,00	6,50	23,50
FR Wasserwesen	11,00	8,00	3,00			26,50	37,50	31,25	68,75

4) Medizin	115,00	55,00	57,00	3,00	1,00	662,76	778,76	178,39	957,15
Medizinische Fakultät	115,00	55,00	57,00	3,00	1,00	662,76	778,76	178,39	957,15
Medizin	107,00	51,00	53,00	3,00	1,00	624,33	732,33	178,39	910,72
Zahnmedizin	8,00	4,00	4,00			38,43	46,43		46,43
sonstige Zentrale Einrichtungen						37,50	37,50	84,75	122,25
Zentrale Universitätsverwaltung	1,00	1,00					1,00	366,28	367,28
Summe TUD (ohne Medizin)	422,00	278,00	141,00	3,00	4,00	1025,50	1451,50	1211,01	2662,51
Summe TUD, insgesamt	537,00	333,00	198,00	6,00	5,00	1688,26	2230,26	1389,40	3619,66

¹⁾ ohne Stiftungen, ohne Gemeinsame Berufungen

²⁾ einschließlich fakultätszentraler Stellen



Statistischer Jahresbericht 2007 der TU Dresden
(Stellenverteilung entsprechend Haushaltsplan)

8.4 Haushalt der TU Dresden 2005-2009 (in TEUR)					
	2005	2006	2007	2008	2009
<u>Universität ohne Medizin</u>	4) 5)	4)	4)	4)	4)
Personalausgaben	204.286	211.726	212.327	221.093	237.700
Sächliche Verwaltungsausgaben	60.539	69.696	75.922	74.039	44.312
Ausgaben für Investitionen	6) 79.268	66.315	45.396	57.693	81.986
Gesamtausgaben	344.093	347.737	333.645	352.825	363.998
Einnahmen aus Drittmitteln	2) 83.527	92.648	101.782	132.692	126.869
Andere Einnahmen	2.859	6.385	9.214	2.025	200.093
Gesamteinnahmen	86.386	99.033	110.996	134.717	326.962
<u>Medizin (mit UKD)</u>	1)				
Personalausgaben	179.726	195.467	185.748	193.606	205.150
Sächliche Verwaltungsausgaben	119.224	124.426	124.644	128.759	142.605
Ausgaben für Investitionen	6) 26.203	35.601	29.390	80.421	43.119
Gesamtausgaben	325.153	355.494	339.782	402.786	390.874
Einnahmen aus Drittmitteln	2) 14.585	15.425	20.247	24.636	29.245
Andere Einnahmen	241.004	291.683	267.362	283.898	309.044
Gesamteinnahmen	255.589	307.108	287.609	308.534	338.289
Gesamtausgaben insgesamt	669.246	703.231	673.427	755.611	754.872
Gesamteinnahmen insgesamt	341.975	406.141	398.605	443.251	665.251

1) Die Medizinische Akademie "Carl Gustav Carus" Dresden wurde nach ihrer Auflösung mit Wirkung vom 01.10.1993 als neu gegründete Medizinische Fakultät Carl Gustav Carus der TU Dresden (Universitätsklinikum UKD) weitergeführt. Sie war eine wirtschaftlich selbständige Einrichtung.

Am 01.07.1999 wurde das Universitätsklinikum aus der Medizinischen Fakultät und damit aus der TU Dresden ausgegliedert.

2) Drittmiteinnahmen: ohne Ausgaben aufgrund von Bewirtschaftungsbefugnissen zur Forschungsförderung

3) Quelle: Hochschulfinanzen im Freistaat Sachsen. Statistische Berichte des Statistischen Landesamtes des Freistaates Sachsen. Reihe LI 8 (bis 2006), danach Zuarbeit Medizinische Fakultät.

4) vorläufige Angaben der TU Dresden

5) zusätzliche Einnahmen (analog der Drittmiteinnahmen) durch die Gesellschaft für Wissens- und Technologietransfer der TU Dresden mbH (GWT-TUD):
13.205,7 TEUR (2005)

6) Ausgaben für Investitionen: Erwerb von Grundstücken, Baumaßnahmen, Ersteinrichtung im Rahmen von Baumaßnahmen, Sonst. Erwerb von beweglichen Sachen

8.5 Investitionen (Ist-Ausgaben) der TU Dresden bei HBFG-Großgeräten nach Fakultäten, FR und Einrichtungen 2005-2009 (in EUR) ^{1) 2)}					
Wissenschaftsgebiet/ Fakultät/ Fachrichtung (FR)/ Einrichtung	2005	2006	2007	2008	2009
1) Naturwissenschaften		1.209.400	429.133	422.748	1.107.289
Fak. Mathematik und N.		1.209.400	429.133	422.748	1.107.289
FR Mathematik			13.763		
FR Physik		989.000	415.370		
FR Chemie u. L.		220.400		422.748	1.107.289
FR Psychologie					
FR Biologie					
2) Geistes- u. Sozialwiss.	249.998		58.927		130.807
Philosophische Fakultät					97.356
Sprach-, Lit.- u. Kulturwiss.					
Erziehungswissenschaften					33.451
Juristische Fakultät					
Wirtschaftswissenschaften	249.998		58.927		
3) Ingenieurwissenschaften	3.632.621	1.265.954	684.574	2.243.017	5.031.874
Informatik	385.999		522.722	396.365	
Elektrotechnik und Informationstechnik	385.946	138.565	42.157	627.172	387.651
Maschinenwesen	1.722.570	856.483		965.260	2.250.917
Bauingenieurwesen	976.000	119.016		117.972	1.547.434
Architektur					685.333
Verkehrswissenschaften	134.684	32.312		136.248	
Forst-, Geo- u. Hydrowiss.	27.422	119.578	119.695		160.539
FR Forstwiss.			119.695		160.539
FR Geowiss.	27.422	119.578			
FR Wasserwesen					
Summe der Fak. (ohne Med.)	3.882.619	2.475.354	1.172.634	2.665.765	6.269.970
4) Medizin ³⁾	653.850	386.512	103.887		
Medizin. Fakultät ³⁾	653.850	386.512	103.887		
Summe der Fakultäten	4.536.469	2.861.866	1.276.521	2.665.765	6.269.970
Sonstige (zentral)		228.000	10.583		359.639
Summe TUD (ohne Medizin)	3.882.619	2.703.354	1.183.217	2.665.765	6.629.609
Summe TUD, insgesamt	4.536.469	3.089.866	1.287.104	2.665.765	6.629.609

¹⁾ HBFG: Hochschulbauförderungsgesetz

HBFG-Geräte sind Großgeräte mit Anschaffungswert >128.000.- EUR

²⁾ Ist-Ausgaben pro Jahr: Stand 31.12. des Jahres

³⁾ zusätzlich Universitätsklinikum: 3.289.104,19 EUR (2005)

8.6 Drittmittelvolumen an der TU Dresden nach Fakultäten (in TEUR) ^{1) 2)}					
Wissenschaftsgebiet/ Fakultät/ Fachrichtung (FR)/ Einrichtung	2005 (in TEUR)	2006 (in TEUR)	2007 (in TEUR)	2008 (in TEUR)	2009 (in TEUR)
1) Naturwissenschaften	14.629	20.533	14.176	28.326	26.438
Fak. Mathematik und N.	14.629	20.533	14.176	18.236	19.229
FR Mathematik	150	235	272	872	984
FR Physik	6.511	7.047	6.476	9.101	7.938
FR Chemie u. L.chemie	4.040	3.671	3.947	3.706	5.326
FR Psychologie	1.824	5.593	1.965	2.925	3.001
FR Biologie	2.103	3.987	1.516	1.633	1.980
BIOTEC				4.677	4.016
CRTD ⁴⁾				4.482	1.610
ZIK B CUBE				930	1.583
2) Geistes- u. Sozialwiss.	6.468	5.967	6.906	8.030	5.913
Philosophische Fakultät	2.399	2.084	2.647	2.774	2.019
Sprach-, Lit.- und Kulturwiss.	608	729	754	840	290
Erziehungswissenschaften	1.243	1.416	1.226	1.186	1.056
Juristische Fakultät	169	107	97	130	142
Wirtschaftswissenschaften	2.049	1.631	2.182	2.916	2.412
ZIS				183	-6
3) Ingenieurwissenschaften	62.011	64.271	67.916	93.069	84.185
Informatik	5.052	7.597	5.770	7.497	6.603
Elektrotechnik und Inf.technik	9.158	10.310	14.323	22.419	15.894
Maschinenwesen	26.817	27.057	26.870	36.682	34.563
Bauingenieurwesen	3.578	3.937	4.699	6.687	7.567
Architektur	1.481	1.089	1.197	1.354	1.416
Verkehrswissenschaften	6.505	5.586	6.626	9.019	6.420
Forst-, Geo- u. Hydrowiss.	9.420	8.696	8.431	9.410	11.722
FR Forstwiss.	3.125	2.217	2.058	2.968	3.629
FR Geowiss.	2.421	4.194	4.169	1.612	1.413
FR Wasserwesen	3.875	1.615	1.459	4.830	6.679
Prof. Raumentwicklung		671	745		
Summe der Fak. (ohne Med.)	83.108	90.771	88.998	129.425	116.537
4) Medizin	15.113	16.194	21.145	24.624	29.513
Medizin. Fakultät	15.113	16.194	21.145	24.624	29.513
Summe der Fakultäten	98.221	106.965	110.143	154.049	146.050
Sonstige (zentral) ³⁾	4.451	6.170	15.457	8.403	10.923
Summe TUD (ohne Medizin)	87.560	96.941	104.455	137.828	127.460
Summe TUD, insgesamt	102.673	113.135	125.600	162.452	156.973

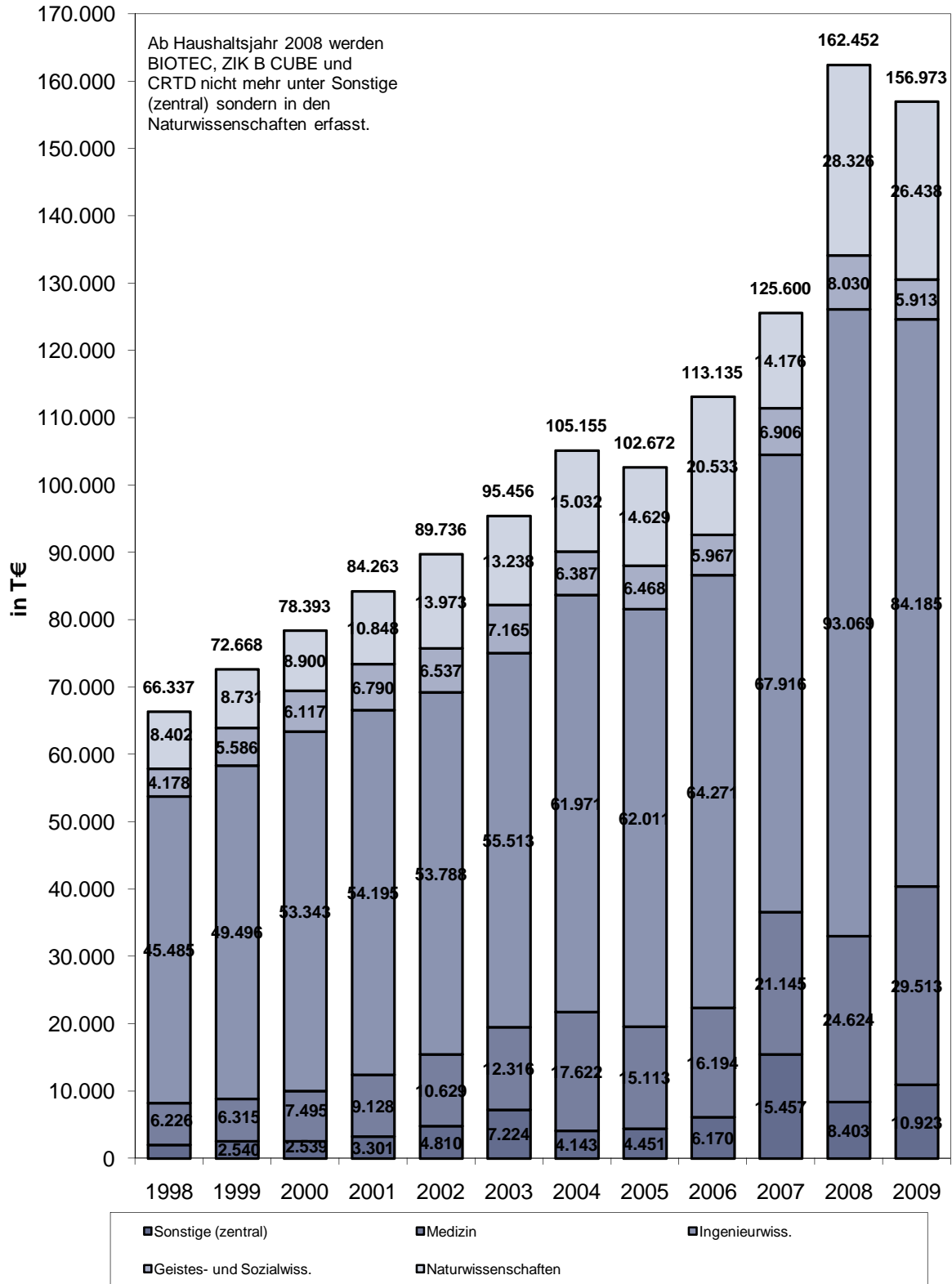
¹⁾ Drittmittelvolumen = Drittmiteleinnahmen + Drittmittelausgaben aus Bewirtschaftungsbefugnissen zur Forschungsförderung, ohne Tagungen. Inklusive Zuweisungen vom Träger zur Forschungsförderung

²⁾ ab 2005: einschließlich Splittung von Projekten und SFB

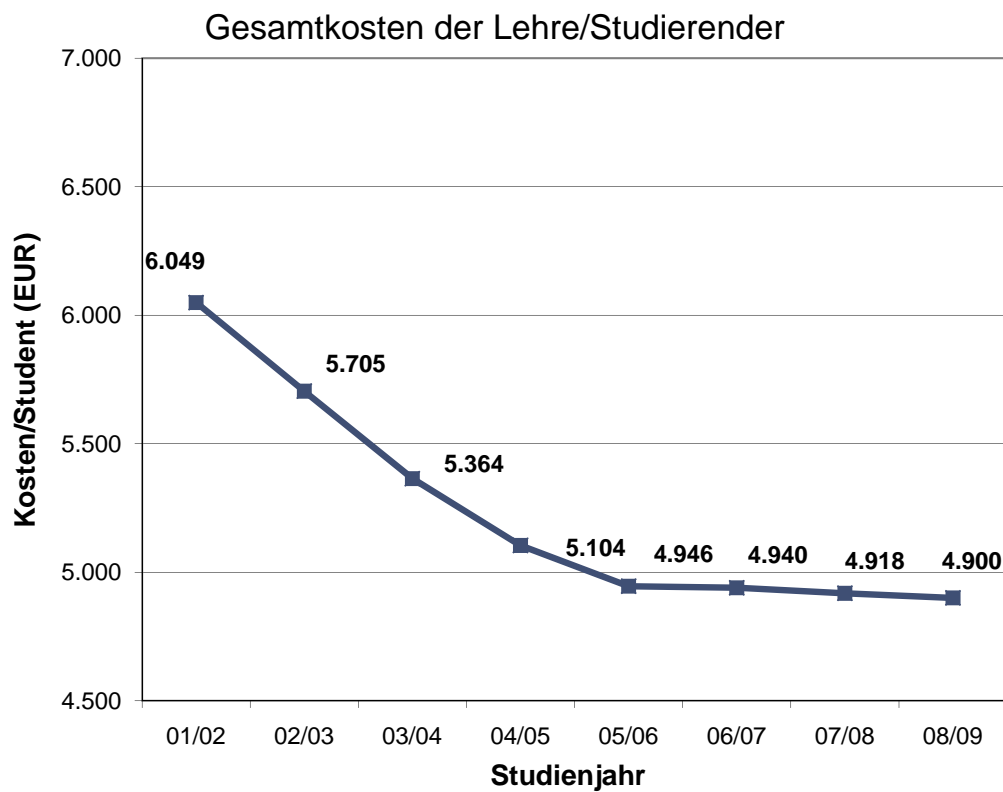
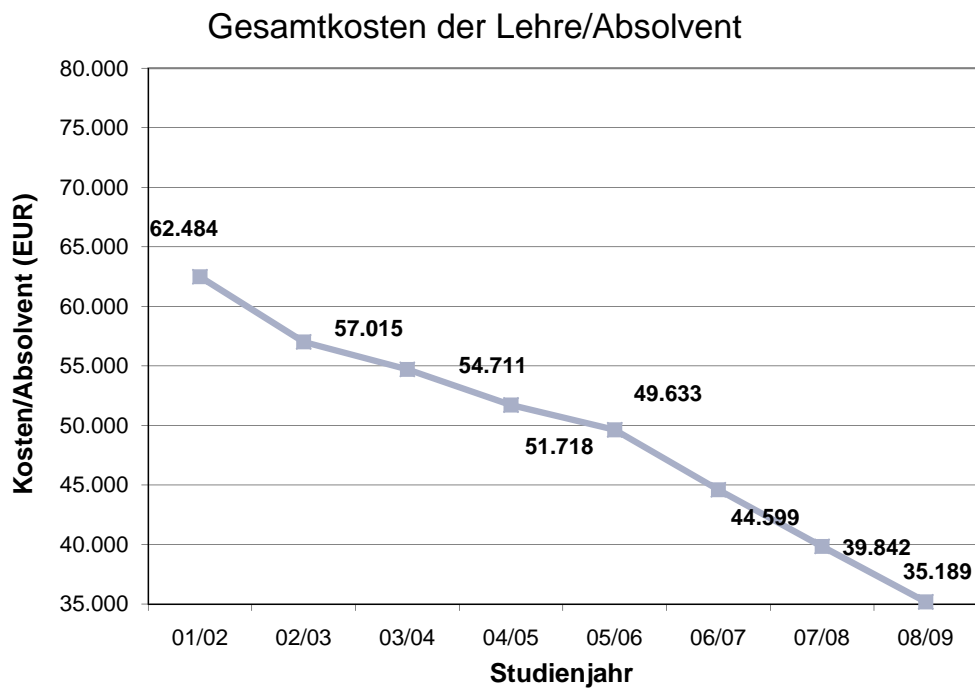
³⁾ einschließlich BIOTEC

⁴⁾ einschließlich Exzellenzcluster "Regenerative Therapien"

8.7 Drittmittelvolumen der TU Dresden nach Wissenschaftsgebieten

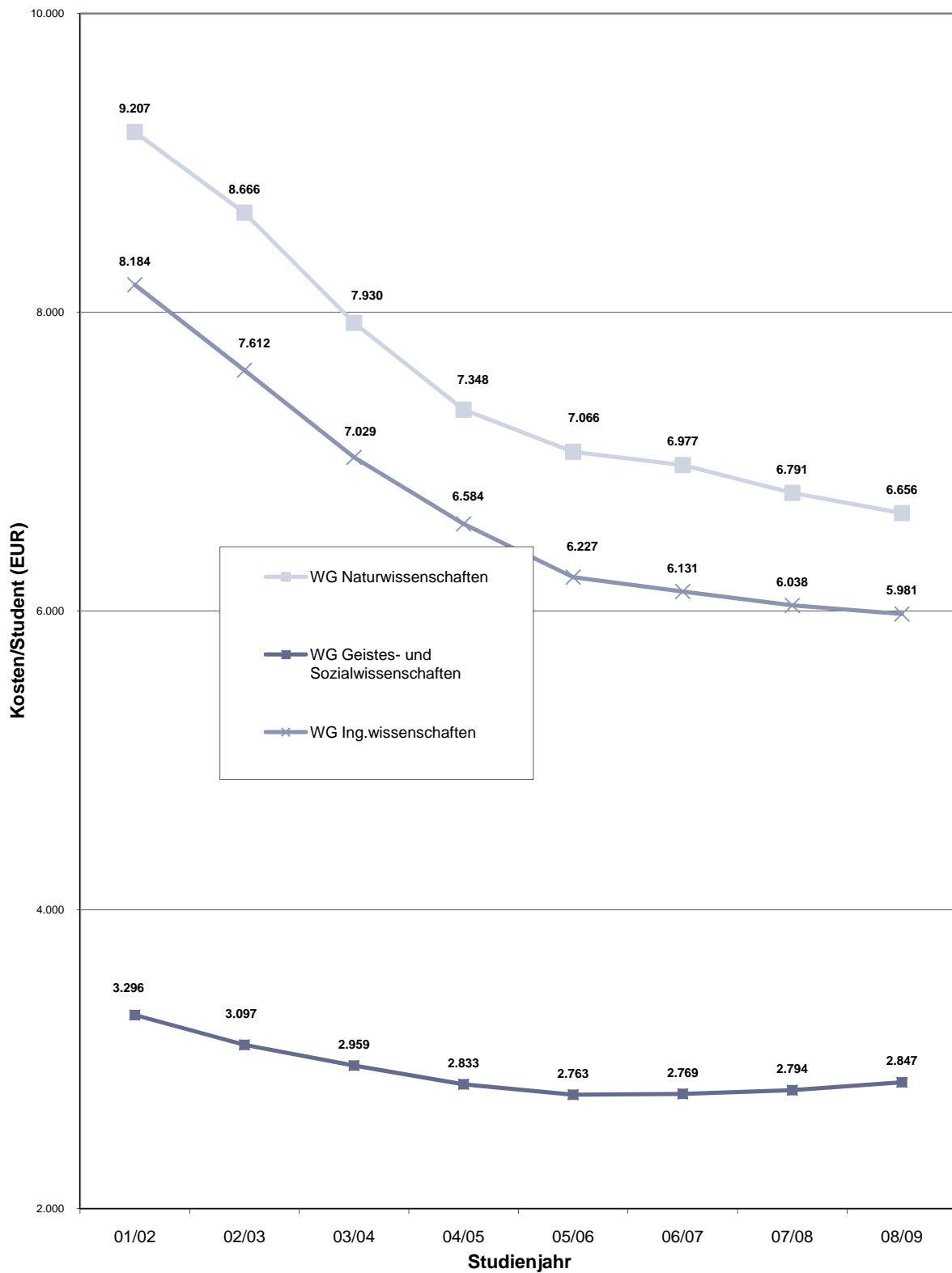


8.8 Gesamtkosten der Lehre in der TU Dresden (ohne Medizin) für die Studienjahre 2001/02-2008/09 ¹⁾



¹⁾ Quelle: Kosten- und Leistungsberichte der TU Dresden für die Studienjahre 1999/00-2007/08 (Studenten: Kopfzahlen im Wintersemester). Ab 2008/2009 Aufstellung Controlling.
Verhältnis Gesamtkosten zu Studenten bzw. Absolventen errechnet sich aus gleitenden Mittelwerten über drei Jahre.

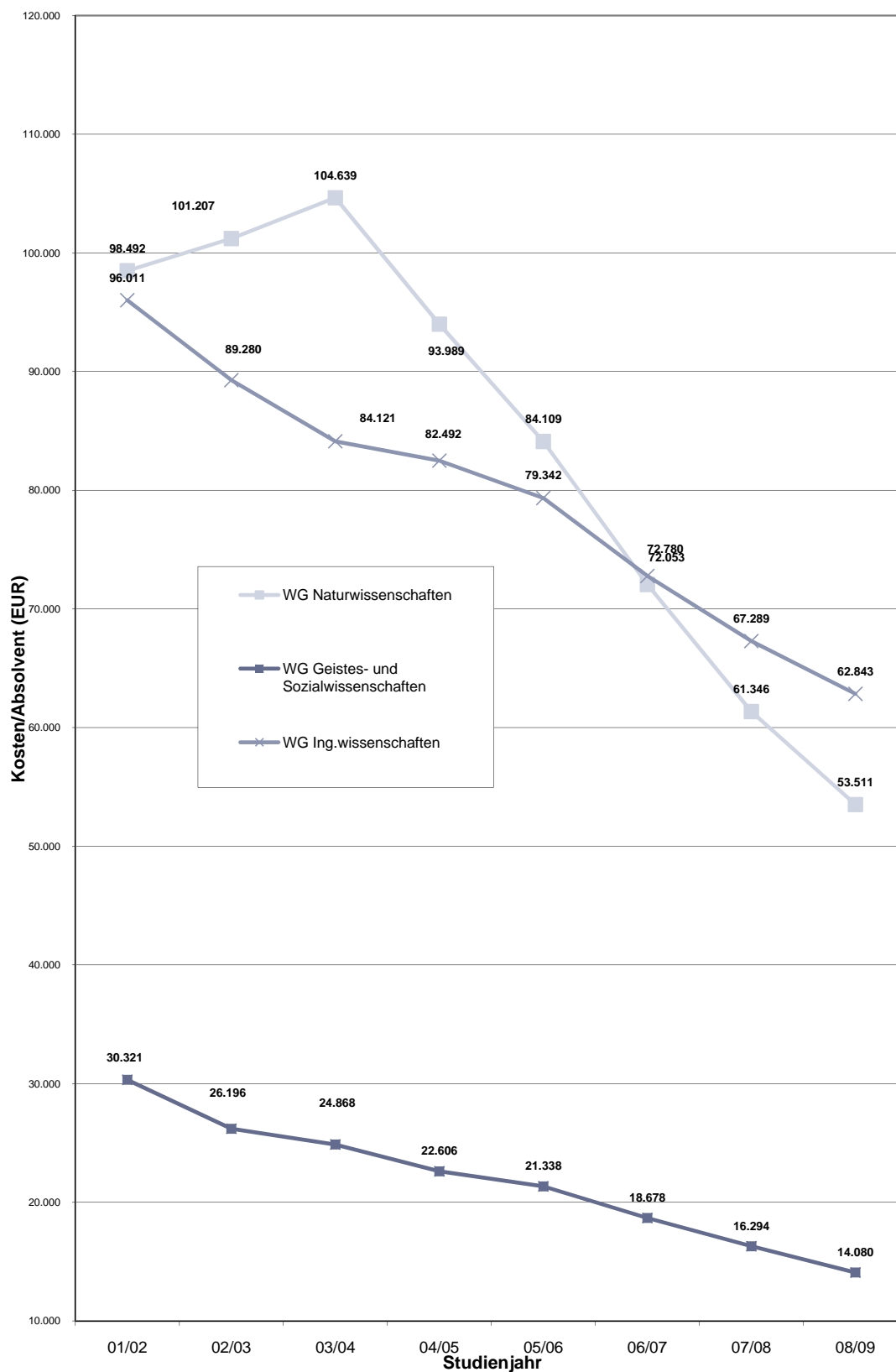
8.9 Gesamtkosten der Lehre pro Studierender in den Wissenschaftsgebieten der TU Dresden für die Studienjahre 2001/02-2008/09 (ohne Medizin) ^{1) 2)}



¹⁾ Quelle: Kosten- und Leistungsberichte der TU Dresden für die Studienjahre 1999/00-2007/08 (Studenten: Kopffzahlen im Wintersemester). Ab 2008/2009 Aufstellung Controlling.

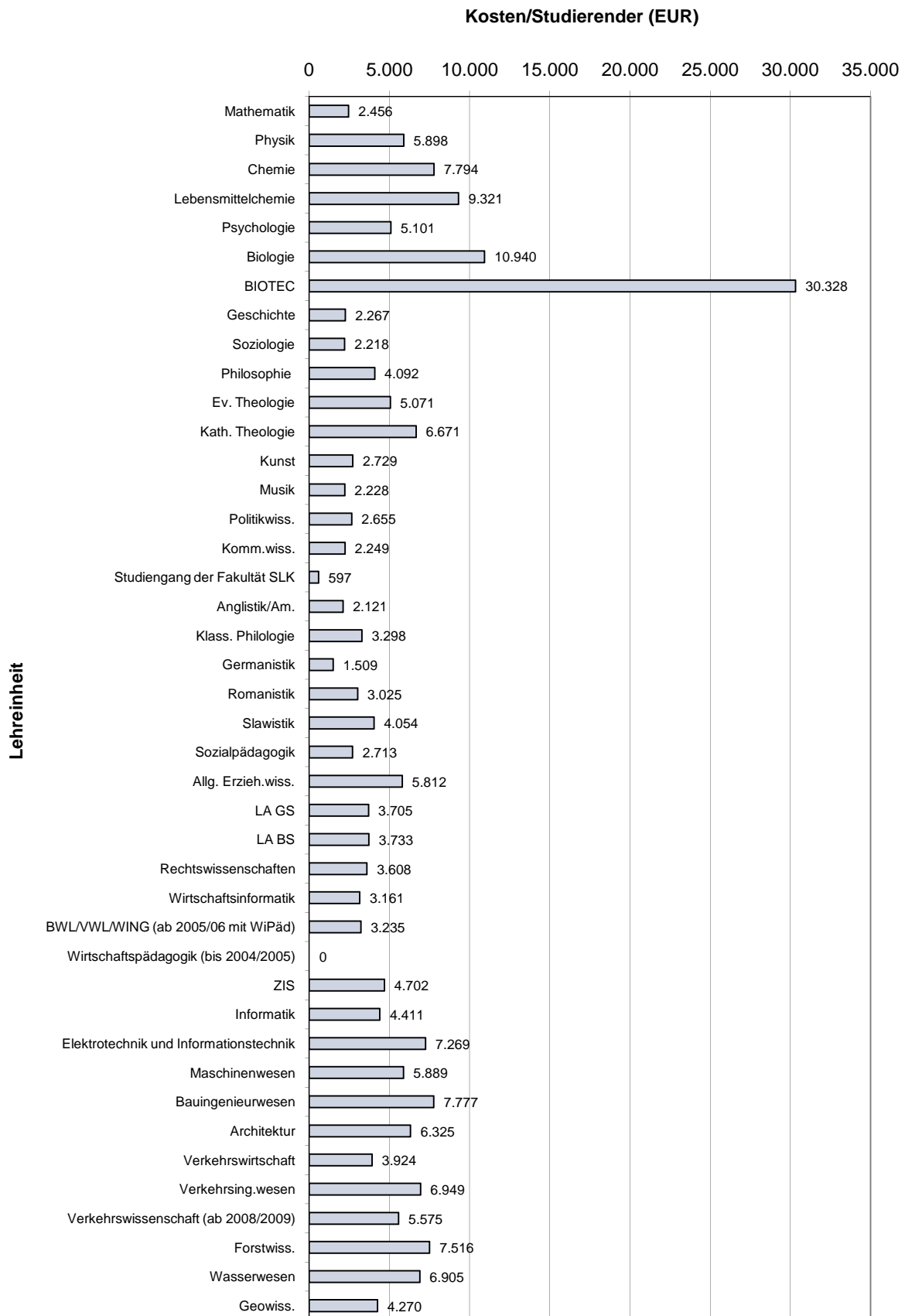
²⁾ WG Naturwissenschaften: ab 2002/03 mit BIOTEC; WG Geistes- und Sozialwissenschaften: ab 2002/03 mit ZIS
Verhältnis Gesamtkosten zu Studenten bzw. Absolventen errechnet sich aus gleitenden Mittelwerten über drei Jahre.

8.10 Gesamtkosten der Lehre pro Absolvent in den Wissenschaftsgebieten der TU Dresden für die Studienjahre 2001/02-2008/09 (ohne Medizin) ¹⁾



¹⁾ Quelle: Kosten- und Leistungsberichte der TU Dresden für die Studienjahre 1999/00-2007/08 (mit BIOTEC und ZIS, siehe auch Abs. 8.10.1).
 Ab 2008 Aufstellung Controlling.
 Verhältnis Gesamtkosten zu Studenten bzw. Absolventen errechnet sich aus gleitenden Mittelwerten über drei Jahre.

8.11 Kosten der Lehreinheiten/Studierender (Mittelwerte 2006/07-2008/09 in EUR) ¹⁾



1) ohne Investitionsanteil Lehre

Verhältnis Gesamtkosten zu Studenten bzw. Absolventen errechnet sich aus gleitenden Mittelwerten über drei Jahre.
Für den Studiengang der Fakultät SLK liegen erst Daten für zwei Jahre vor

9.1 Baufinanzien der TU Dresden (mit Universitätsklinikum/ Verausgabte Mittel nach Jahren 2008-2009 und insgesamt 1991-2009 (in TEUR)												
FINANZIERUNG aus/über:	2008				2009				1991-2009			
	Ohne Med.	MF	UKD	Gesamt	Ohne Med.	MF	UKD	Gesamt	Ohne Med.	MF	UKD	Gesamt
1) Große Baumaßnahmen/ HBFG (GBM)	17.857,8	75,0	27.522,0	45.454,8	38.949,2	532,0	25.553,4	65.034,6	447.654,3	137.513,8	199.341,2	784.509,3
3)												
2) Haushalt, gesamt	1.941,5	876,1	7.135,9	9.953,5	1.242,0	456,8	6.485,7	8.184,5	24.571,0	80.367,8	76.335,0	181.273,8
Kleiner Bauunterhalt (519)	301,7	858,0	5.712,0	6.871,7	300,0			300,0	4.582,2	2.077,1	36.248,0	42.907,3
Baumaßnahmen (Eigenleistung)	345,2			345,2	334,4	47,8	1.846,5	2.228,7	11.000,8	47,8	3.546,5	14.595,1
Baumaßnahmen (aus Haushaltsmitteln)	1.294,6	18,1	1.423,9	2.736,6	607,6			607,6	8.988,0	77.833,9	31.901,3	118.723,2
3) Sponsoren										6.438,9	3.247,8	9.686,7
4) Bauunterhalt (519/ SIB II)	5.084,4			5.084,4	4.671,8			4.671,8	88.703,9			88.703,9
5) Kleine Baumaßnahmen (SIB II)	4.973,7		3.127,0	8.100,7	4.776,9		1.883,3	1.883,3	42.528,7	3.494,9	1.883,3	52.825,0
S u m m e (ohne HBFG)	11.999,6	876,1	10.262,9	23.138,6	10.690,7	456,8	6.485,7	17.633,2	155.803,6	90.301,6	86.384,2	332.489,4
S u m m e (gesamt)	29.857,4	951,1	37.784,9	68.593,4	49.639,9	988,8	32.039,1	82.667,8	603.457,9	227.815,4	285.725,4	1.116.998,7

1) Die Medizinische Akademie "Carl Gustav Carus" Dresden wurde nach ihrer Auflösung mit Wirkung vom 01.10.1993 als neu gegründete Medizinische Fakultät Carl Gustav Carus der TU Dresden (Universitätsklinikum) weitergeführt. Sie ist eine wirtschaftlich selbständige Einrichtung. Am 01.07.1999 wurde das Universitätsklinikum Carl Gustav Carus (UKD) aus der Medizinischen Fakultät (MF) und damit aus der TU Dresden ausgegliedert. Ab 01.01.2000 werden die Finanzen des UKD getrennt ausgewiesen.

2) vorläufige Angaben

3) einschließlich: HEP, WIP und "Baumaßnahmen (Energieeinsparung und Aufbau Ost)"

9.2 Hauptnutzflächen (HNF) an der TU Dresden 2003 - 2009 (in qm)

Wissenschaftsgebiet/ Fakultät/ Fachrichtung (FR)/ LFB/ Einrichtung	2003 (31.12.03) (10.05.04) ²⁾	2004 (31.12.04) (25.04.05) ²⁾	2005 (31.12.05) (10.01.06) ²⁾	2006 (31.12.06)	2007 (31.12.07)	2008 (31.12.08)	2009 (31.12.09)
1) Naturwissenschaften	39.212	41.082	46.851	43.535	42.029	47.320	47.483
Fak. Mathematik und Naturwissenschaften	39.212	41.082	46.851	43.535	42.029	43.545	43.528
FR Mathematik	2.601	2.727	2.695	2.713	2.743	2.705	2.741
FR Physik	12.249	12.802	12.912	12.231	11.994	12.164	11.763
FR Chemie u. Lebensmittelchemie	14.619	14.737	14.979	14.875	14.939	16.577	16.762
FR Psychologie	4.958	5.025	5.465	6.084	6.526	6.246	6.409
FR Biologie	7)	4.785	5.791	10.801	7.632	5.827	5.852
BIOTEC						3.476	3.480
CRTD						281	458
ZIK B CUBE						18	18
2) Geistes- u. Sozialwiss.	19.751	19.601	19.945	19.994	20.293	20.484	20.909
Philosophische Fakultät	6.427	6.164	6.421	6.443	6.653	6.674	6.744
Geschichte	1.997	1.616	1.726	1.618	1.731	1.711	1.625
Soziologie	704	809	931	939	1.037	1.037	1.037
Philosophie	893	937	939	941	941	965	1.024
Ev. Theologie	118	118	118	118	165	165	165
Kath. Theologie	134	134	134	134	134	146	150
Kunst	977	977	1.026	1.144	1.173	1.273	1.299
Musik (einschließlich Tanzgruppe)	605	575	524	526	485	415	415
Politikwiss.	625	625	650	650	591	591	658
Kommunik.wiss.	373	373	372	372	396	370	370
Sprach-, Lit.- u. Kulturwiss.	2.774	2.822	2.902	2.902	2.952	2.855	2.916
Sprach- u. Kulturwiss. allg.			357	357	357		580
Anglistik/ Am.	552	586	586	586	586	552	552
Klass. Philologie	102	102	102	102	102	102	102
Germanistik	1.375	1.390	1.045	1.045	1.045	1.323	868
Romanistik	441	458	508	508	558	575	575
Slawistik	303	286	304	304	304	303	238
Erziehungswissenschaften	3.572	3.572	3.572	3.610	3.618	3.715	3.824
Sozialpäd.	459	481	481	424	424	448	448
Allg. Erzieh.wiss.	3.113	3.091	3.091	3.186	3.194	1.242	1.299
LA GS						474	474
LA BS						1.552	1.603
Juristische Fakultät	2.341	2.341	2.310	2.329	2.329	2.341	2.359
Wirtschaftswissenschaften	4.637	4.702	4.740	4.709	4.740	4.749	4.918
ZIS						149	149
3) Ingenieurwissenschaften	133.510	133.699	142.679	136.192	138.798	138.051	138.988
Informatik	9.756	9.877	18.696	9.636	8.998	8.586	8.599
Elektrotechnik und Inf.technik	23.558	23.698	24.522	23.956	23.532	23.295	23.378
Maschinenwesen	46.156	46.238	47.305	49.983	49.990	50.792	50.829
Bauingenieurwesen	11.307	11.473	11.454	12.069	12.032	12.287	12.433
Architektur	10.549	10.202	10.378	10.230	9.986	9.830	9.897
Verkehrswissenschaften	10.556	10.698	10.372	10.623	14.377	13.399	13.687
Verk.wirtschaft	1.025	1.025	1.104	1.104	1.104	914	1.195
Verk.technik	9.531	9.673	9.268	9.519	13.273	12.485	12.492
Forst-, Geo- u. Hydrowiss.	21.628	21.513	19.952	19.694	19.883	19.863	20.165
FR Forstwiss.	10.618	10.535	8.982	8.253	8.251	8.211	8.243
FR Geowiss.	4.508	4.504	4.485	4.486	4.516	4.463	4.477
Vermessungswesen	3.447	3.442	3.424	3.392	3.422	2.749	2.810
Kartographie						539	539
Geographie	1.061	1.062	1.061	1.094	1.094	1.176	1.128
FR Wasserwesen	6.502	6.474	6.485	6.955	7.116	7.189	7.445
Summe der Fakultäten, (ohne Medizin)	192.473	194.383	209.476	199.721	201.119	205.855	207.381
Zentrale Lehrräume	20.388	20.766	20.731	21.154	21.299	21.818	21.035
Zentrale Einrichtungen (ZE)	47.232	49.292	49.548	51.549	53.021	48.660	49.207
Zentr. Wiss. Einrichtungen (ZWE)	3.811	5.167	7.048	8.400	11.145	7.084	7.649
Zentrale Betriebseinheiten	9.905	10.849	9.232	9.812	8.533	8.160	8.143
SLUB/Zentralbibl. (univ. Anteil)	33.516	33.276	33.267	33.337	33.343	33.416	33.416
Rektor und Prorektoren	728	432	432	432	1.022	536	1.039
Zentrale Univ.verwaltung (ZUV)	3)	25.179	29.513	28.542	29.785	25.227	22.861
Sonstige Dienststellen	656	666	684	699	699	665	667
Außeruniv. Einrichtungen/Fremdn. (AEF)	8.330	5.190	5.252	7.981	10.933	11.872	11.191
Gesamt-HNF TU Dresden, ohne Medizin	294.986	300.243	314.665	311.320	313.320	312.266	311.836
4) Medizin	17.262	17.840	17.840	19.055	18.338	18.250	20.939
Medizin. Fakultät	4)	17.262	17.840	17.840	19.055	18.338	20.939
Gesamt-HNF TU Dresden	312.248	318.083	332.505	330.375	331.658	330.516	332.775

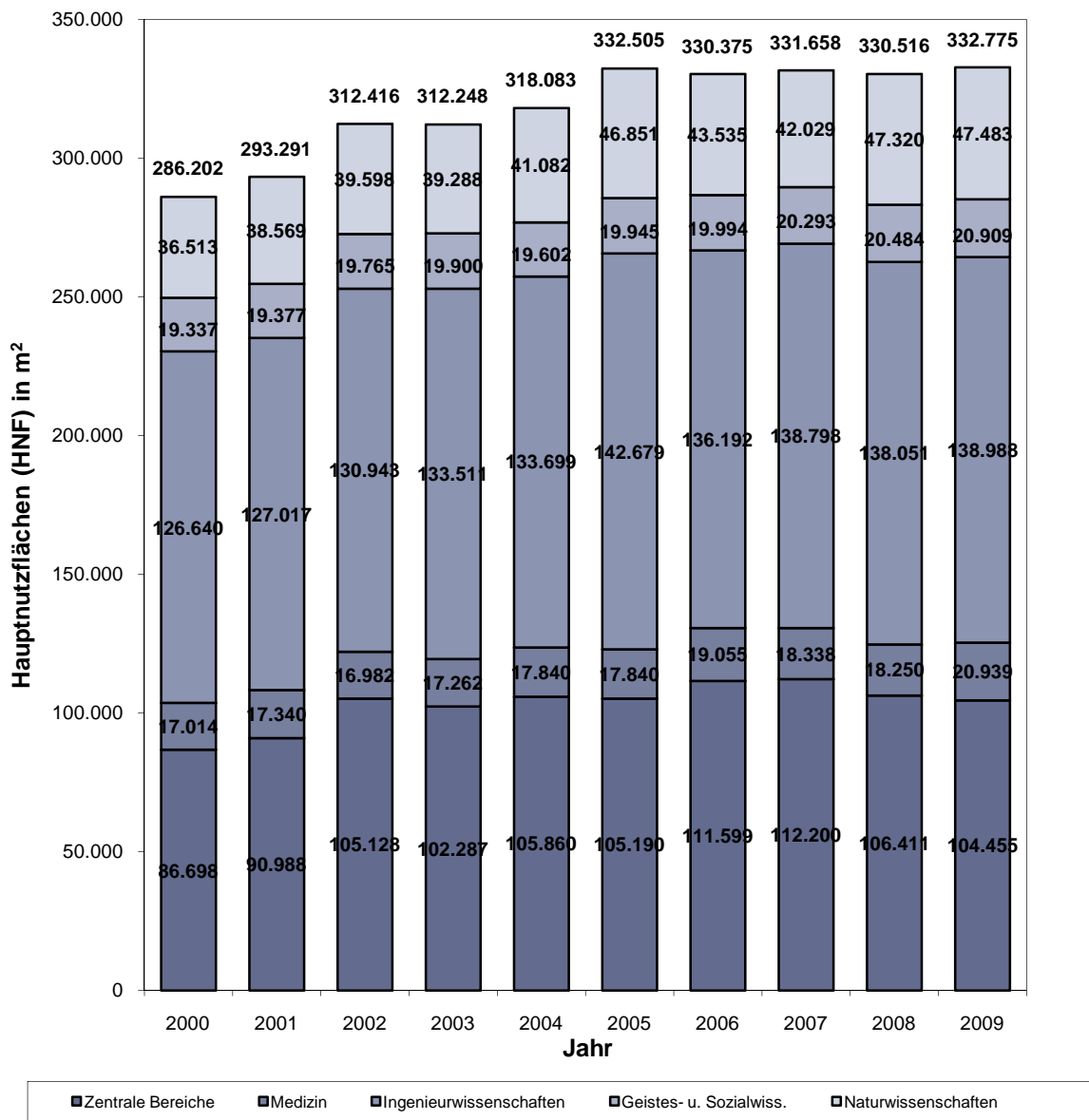
1) mit zentr. Bibl.räumen u. Zentr. Arb.gruppen (bis 2000)

2) Medizinische Fakultät

6) mit Fach- und Zweigbibl.

3) mit allen für die Wiss. Einrichtungen betriebenen Räumen

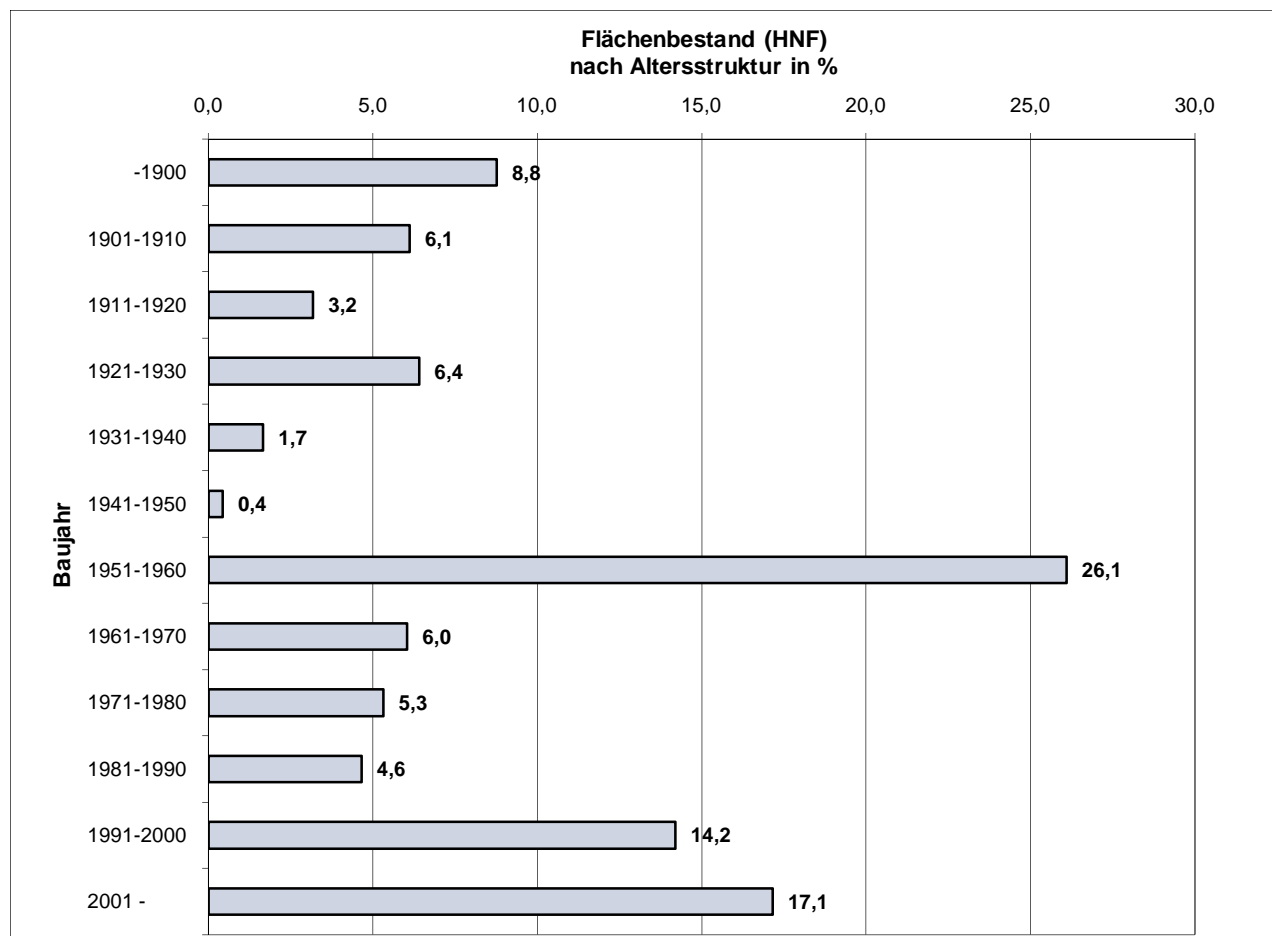
9.3 Hauptnutzflächen (HNF) nach Wissenschaftsgebieten 2000-2009



9.4 Flächenbestand der TU Dresden 2009 nach Altersstruktur (ohne Medizin)

(ohne Freiflächen/ Stand: 31.12.2009)

Baujahr	Hauptnutzfläche (HNF)	
	(in m ²)	(in %)
-1900	27.326,23	8,8
1901-1910	19.076,48	6,1
1911-1920	9.908,79	3,2
1921-1930	19.994,05	6,4
1931-1940	5.169,53	1,7
1941-1950	1.319,42	0,4
1951-1960	81.384,09	26,1
1961-1970	18.834,80	6,0
1971-1980	16.599,59	5,3
1981-1990	14.496,14	4,6
1991-2000	44.250,81	14,2
2001 -	53.476,24	17,1
Gesamt	311.836,17	100,0



9.5 Laufende Große Baumaßnahmen (GBM) an der TU Dresden und am UKD 2009						
Lfd. Nr.	Titel (aufsteigend)	GBM (Kurz- bezeichnung)	GBK (mit EE) (TEUR) 34. Rahmenplan	GBK, anerkannt (TEUR) (SIB ohne EE)	Verausgabte Mittel 1991-2008 (TEUR)	Verausgabte Mittel 2009 (TEUR)
I) TU Dresden (ohne Medizin)						
1	71251-2	Forschungszentrum Regenerative Therapier	46.688,00	42.500,00	1.488,61	6.422,41
2	713 51-1	Neubau Univ.bibliothek (SLUB)	112.907,00	109.158,00	84.772,65	
3	71451-0	Georg Schumann Str.7	4.915,00	6.310,00	86,26	245,29
4	714 51-0	Neubau Chemie	39.006,00	35.688,20	34.289,40	
5	71551-9	Forschungsgebäude am Mierdel-Bau	4.220,00		225,58	97,12
6	716 51-8	Mensa/Rektorat	17.536,00	16.633,00	20.097,94	474,72
7	71751-7	Hörsaalgebäude Potthoff-Bau	4.080,00		16,64	113,09
8	718 51-6	Datennetz	16.361,00	12.686,70	9.629,81	384,42
9	71951-5	Beyer-Bau	4.800,00		66,00	90,68
10	720 51-2	Gebäude Hettnerstraße	9.249,00	10.760,00	11.134,06	39,56
11	721 51-1	Neubau Reinraum am Mierdel-Bau	7.695,00	8.371,00	8.266,58	
12	722 51-0	Andreas-Schubert-Bau	7.018,00	6.152,00	6.151,57	
13	724 51-8	Hempel-Bau	11.090,00	12.780,00	1.110,90	1.169,56
14	726 51-6	Neubau Biologische Institute	32.788,00	28.820,00	28.284,36	21,59
15	727 51-5	Bergstraße 120	4.865,00	4.855,30	4.900,53	
16	728 51-4	Fußgängerbrücke Bergstraße	3.886,00	4.477,20	4.902,87	
17	729 51-3	Neubau Informatik	34.279,00	35.000,00	35.715,97	6,74
18	730 51-0	Leichtbauinnovationszentrum	5.365,00	4.992,00	4.505,75	
19	731 51-9	Chemie/ 2. BA/ Wasserwesen	35.066,00	32.486,00	18.214,63	17.316,82
20	732 51-8	Mommsenstraße 11	2.684,00	2.800,00	2.833,39	
21	733 51-7	ZET Ausbildungsreaktor/1.BA	2.644,00	3.170,00	3.241,78	
22	733 51-1	Kompetenzzentrum Energie	7.825,00	11.060,00	3.798,64	5.512,10
23	734 51-6	Physikgebäude (Umbau Flügel B und C)	4.328,00	4.829,00	6.367,70	
24	734 51-6	Hochleistungsrechner	17.722,00	3.409,00	4.507,89	
25	734 51-6	Sanierung Hörsäle Trefftz-Bau	13.821,00	13.055,00	1.058,88	5.363,82
26	735 51-5	Tharandt/ Stöckhardt-Bau	1.999,00	1.644,00	1.660,33	
27	736 51	Lehr- u. Hörsaalgebäude (A.-Bebel-Str.)	4.925,00	4.742,00	169,67	1,53
28	73851-2	Müller-Bau Sanierung	4.968,00		138,66	3,52
29	73951-1	Fritz-Foerster-Bau Umbau und Sanierung	10.078,00		600,30	360,94
30	74051-8	Barkhausen-Bau EFRE	33.600,00	51.991,00	611,25	62,04
31	74151-7	Neubau Technikumsanlage EFRE			66,64	1.196,83
32	74251	Technikum Nöthnitzer Straße EFRE				66,40
		Summe (ohne Medizin)	506.408,00	468.369,40	298.915,24	38.949,18
II) TU Dresden (Medizin) und UKD						
1		Sanierung Zentrale Medienversorgung (MF)				0,00
2		Neubau Kinder- und Frauenklinik (MF)				0,00
3		Sanierung und Umbau Haus 33 für Augenklinik (MF)				0,00
4		Außenanlagen ZMV Medienkollektor (UKD)				0,00
5		DINZ Haus 27 (UKD)				9.923,70
6		DINZ bauvorber. Maßnahmen (UKD)				2,10
7		DINZ Haus 19 (UKD)				2.635,60
8		Patientenküche (UKD)				154,60
9		Versorgungszentrum (UKD)				8.230,00
		Summe/ Teil MF				0,00
		Summe/ Teil UKD				20.946,00
		Summe Medizin				20.946,00

Abkürzungen:

GBK = Große Baumaßnahmen (Kosten)

EE = Ersteinrichtung

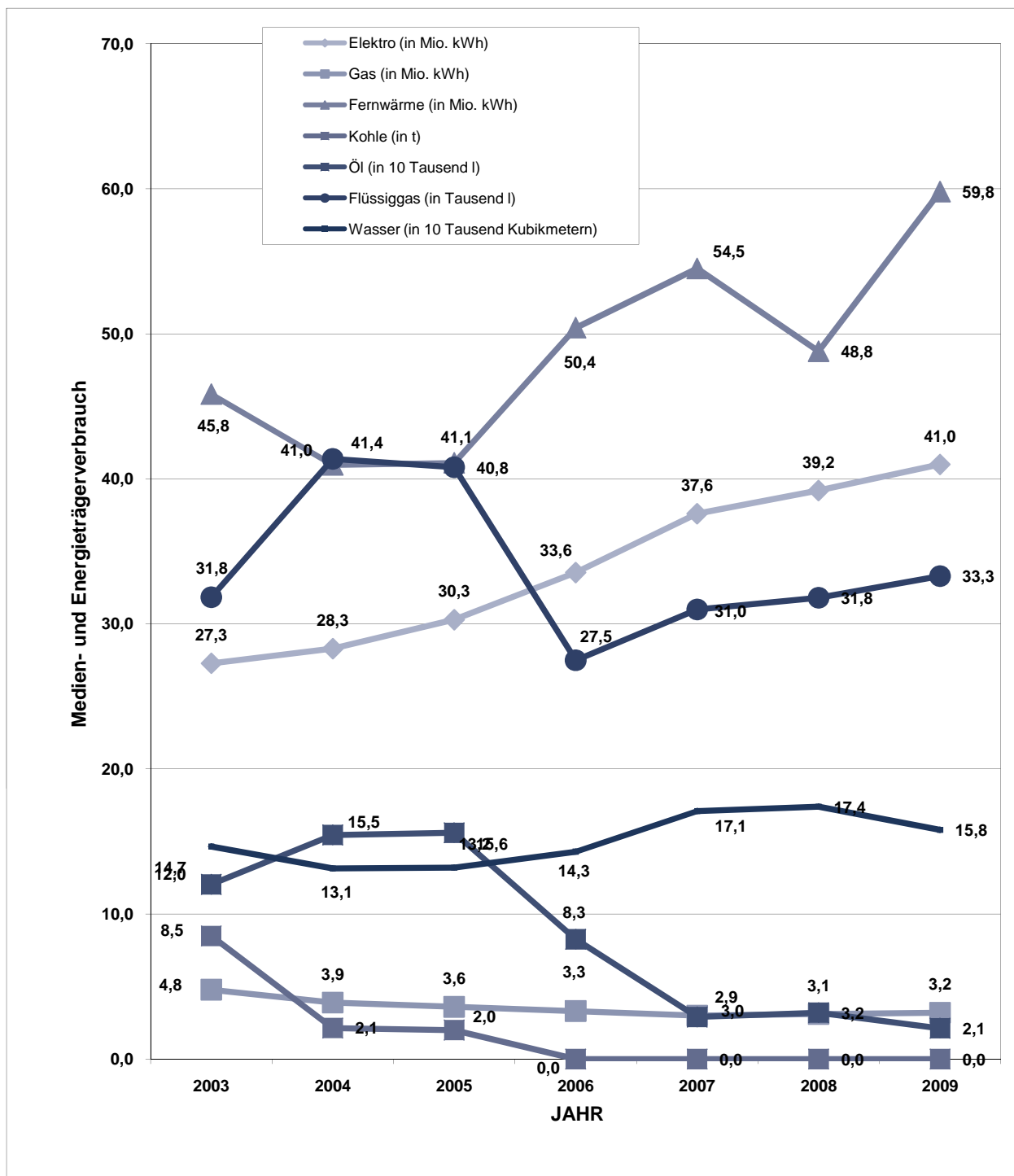
MF = Medizinische Fakultät Carl Gustav Carus

SIB = Staatsbetrieb Sächsisches Immobilien- und Baumanagement

UKD = Universitätsklinikum Carl Gustav Carus Dresden (Anstalt des öffentlichen Rechts)

DINZ = Diagnostisch-Internistisch-Neurologisches Zentrum

9.6 Medien- und Energieträgerverbrauch der TU Dresden 2003-2009 (ohne Medizin)



Verbrauchskennziffern der TU Dresden 2001-2007 (ohne Medizin)

	Einheit	2003	2004	2005	2006	2007	2008	2009
Elektro (in Mio. kWh)	10 ⁶ kWh	27,3	28,3	30,3	33,6	37,6	39,2	41,0
Gas (in Mio. kWh)	10 ⁶ kWh	4,8	3,9	3,6	3,3	3,0	3,1	3,2
Fernwärme (in Mio. kWh)	10 ⁶ kWh	45,8	41,0	41,1	50,4	54,5	48,8	59,8
Kohle (in t)	t	8,5	2,1	2,0	0,0	0,0	0,0	0,0
Öl (in 10 Tausend l)	10 ⁴ l	12,0	15,5	15,6	8,3	2,9	3,2	2,1
Flüssiggas (in Tausend l)	10 ³ l	31,8	41,4	40,8	27,5	31,0	31,8	33,3
Wasser (in 10 Tausend Kubikmetern)	10 ⁴ m ³	14,7	13,1	13,2	14,3	17,1	17,4	15,8

- [1] Statistische Jahresberichte der TU Dresden 1995 bis 2008.
TU Dresden, Zentrale Universitätsverwaltung; Dezernat Akademische Angelegenheiten, Planung und Controlling, Sachgebiet Entwicklungsplanung und Controlling
INTERNET: http://tu-dresden.de/die_tu_dresden/portrait/zahlen_und_fakten/stjb
- [2] Technische Hochschule Dresden 1945-1960.
Broschüre der TH Dresden, Abteilung Planung und Statistik, Sept. 1961
- [3] Die Technische Universität Dresden in Zahlen 1949-1963.
Broschüre der TU Dresden, Abteilung Planung und Statistik, Sept. 1964
- [4] Jahresbericht 1965 der Technischen Universität Dresden einschließlich Gegenüberstellungen zu Vorjahren. Broschüre der TU Dresden, Abteilung Planung und Statistik, April 1966
- [5] Jahresberichte der Medizinischen Akademie "Carl Gustav Carus" Dresden/ Universitätsklinikum Carl Gustav Carus, Verwaltungsdirektorat (Patientenverwaltung/ Statistik/ EDV)
- [6] Statistische Berichte/ Reihen B u. L (mit period. Heften zu: Studenten, Gasthörern, Abschlussprüfungen, Promotionen, Habilitationen, Personalbestand, Raumbestand sowie Hochschulfinanzen an den Hochschulen des Freistaates Sachsen).
Statistisches Landesamt des Freistaates Sachsen, Kamenz
- [7] Geschichte der Technischen Universität Dresden in Dokumenten, Bildern und Erinnerungen. Bände 1-3.
TU Dresden, Archiv, 1992-96
- [8] Lehrberichte der TU Dresden 1993/94 bis 2007/08.
TU Dresden, Zentrale Universitätsverwaltung, Dezernat Akademische Angelegenheiten, Planung und Controlling
- [9] Die Forschung an der TU im Überblick/ Jahresforschungsberichte.
TU Dresden, Zentrale Universitätsverwaltung, Dezernat Forschungsförderung und Öffentlichkeitsarbeit.
- [10] Zahlen und Fakten der TU Dresden
TU Dresden, Zentrale Universitätsverwaltung, Dezernat Forschungsförderung und Öffentlichkeitsarbeit ("Folienvortrag"). INTERNET: http://tu-dresden.de/die_tu_dresden/portrait/zahlen_und_fakten
- [11] TH/TU - Kennzahlzirkel 1997/98, 2000/01 und 2003/04.
Ausstattungsvergleich Technischer Universitäten in Deutschland für ausgewählte Lehreinheiten.
- [12] Benchmarking Club Technischer Universitäten (BMC)/ Daten und Kennzahlen zu zwölf Fächern, 1999/2000/2001/2002/2003/2004. Centrum für Hochschulentwicklung (CHE), Gütersloh
- [13] Entwicklung der Fachstudiendauer an Universitäten von 1999 bis 2003.
Wissenschaftsrat, Köln, August 2005
- [14] Drittmittel und Grundmittel der Hochschulen 1993 bis 1998.
Wissenschaftsrat, Köln, Nov. 2000
- [15] Technische Hochschulen (Studienjahr 1991/92 - WS 2002/03).
TU Dresden, Zentrale Universitätsverwaltung, Dezernat Planung, Datenverarbeitung und Controlling, Sachgebiet Entwicklungsplanung und Controlling. Dresden, März 2003
- [16] 175 Jahre TU Dresden. Bände 1-3.
Böhlau-Verlag, Köln/Weimar/Wien, 2003
- [17] Effizienzbemessung der Hochschulausbildung auf statistischer Grundlage.
Band 7 der Schriftenreihe Spektrum Bundesstatistik. Statistisches Bundesamt, Wiesbaden 1995
- [18] Oettel, A.: Statistische Jahrbücher Sachsens 1871 bis 1945.
Statistik in Sachsen, Heft 1/2005. Statistisches Landesamt des Freistaates Sachsen, Kamenz.
- [19] Studienabbruchstudie 2005. Kurzinformation Nr. A 1 / 2005, HIS, Hannover, Febr. 2005
- [20] Statistische Jahrbücher Sachsen.
Statistisches Landesamt des Freistaates Sachsen, Kamenz, 1992 bis 2010
- [21] Personen- und Vorlesungsverzeichnis. Wintersemester 2009/10.
TU Dresden, Dezernat Akademische Angelegenheiten, Planung und Controlling, Dresden, 2009

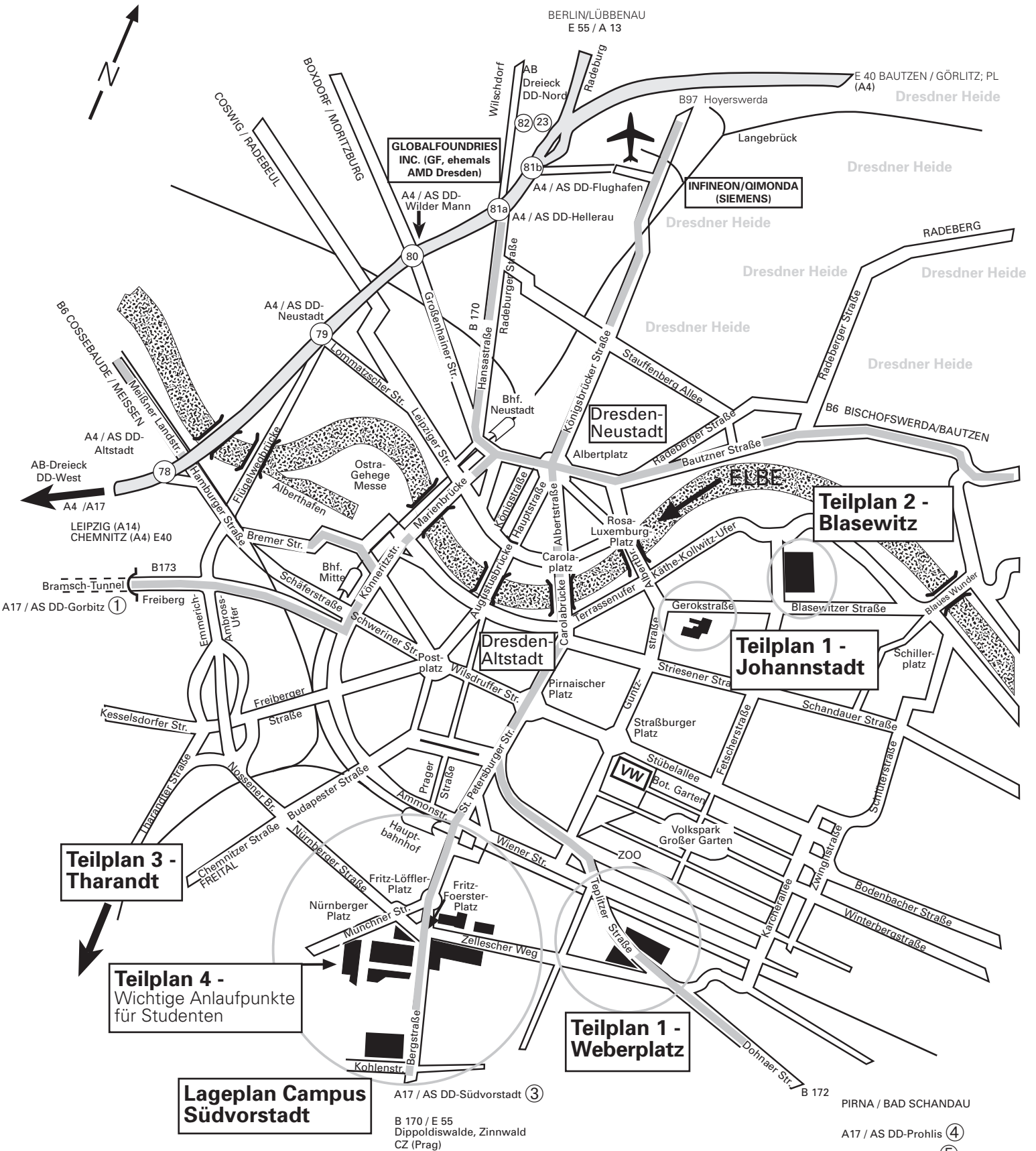
Lagepläne der TU Dresden

(Stand: 31.07.2009)

Übersichtsplan Dresden

(mit Lage der Teilpläne der TU Dresden)

Stand: 31. Juli 2009



Teilplan 3 - Tharandt

Teilplan 4 - Wichtige Anlaufpunkte für Studenten

Lageplan Campus Südvorstadt

A17 / AS DD-Südvorstadt ③
B 170 / E 55
Dippoldiswalde, Zinnwald
CZ (Prag)

Teilplan 1 - Weberplatz

Teilplan 1 - Johannstadt

Teilplan 2 - Blasewitz

Lageplan des Campus (Südvorstadt)

Stand: 31. Juli 2009



- E03 Ludwig-Ermold-Str. 3¹
- EIS Eisenstückstr. 33
- FAL Bürokomplex Falkenbrunnen, Chemnitz Str. 46, 46a, 46b, 48, 48a
- FAL Bürokomplex Falkenbrunnen, Würzburger Str. 35
- FOE Fritz-Foerster-Bau, Mommsenstr. 6
- FRE 4a Walter-Frenzel-Bau (Versuchshalle), George-Bähr-Str. 3c
- GER 31 von-Gerber-Bau, Bergstr. 53
- GOR 21 Görges-Bau, Helmholtzstr. 9
- H53 64 Hohe Str. 53
- HAL 24c Hallwachsstr. 3
- HEI 41 Heidebroek-Bau, Nöthnitzer Str. 62, (Virtuelles Zentrum)
- HEM 30 Walther-Hempel-Bau, Mommsenstr. 4
- HSZ 9a Hörsaalzentrum, Bergstr. 64
- HÜL 2 Hülsse-Bau, Helmholtzstr. 10
- INF 38 Informatik, Nöthnitzer Str. 46
- JAN 6 Jante-Bau, George-Bähr-Str. 1b
- KÖN 28 König-Bau, Bergstr. 66c
- KUT 13 Kutzbach-Bau, Helmholtzstr. 7a
- LIZ 70 Leichtbauinnovationszentrum, Dürerstr. 28²
- M05 26 Mommsenstr. 5 (MZ)
- M07 24b ZSB u. Studien-Informationszentrum, Mommsenstr. 7
- M09 25a TUD-Information (Glaspyllion), Mommsenstr. 9
- GLB 24 Günther-Landgraf-Bau, Universitätsverwaltung, Mommsenstr. 15 (rechter Anbau)
- M13 24a Alte Mensa, Mommsenstr. 13
- MAR 68 Marschnerstr. 30, 32, 38²
- MER 11 Merkel-Bau, Helmholtzstr. 14
- MIE 42 Mierdel-Bau, Nöthnitzer Str. 64
- MOH 53 Mohr-Bau, Zellescher Weg 22 a
- MOH 54 Zellescher Weg (Experimentaltbau)
- MOL 5 Mollier-Bau, George-Bähr-Str. 3
- MÜL 27 Müller-Bau, Bergstr. 66b
- N60 30 Sportkomplex, Nöthnitzer Str. 60, Flachbau 53
- N60 40 Sporthalle, Nöthnitzer Str. 60a
- NEU 9 Neuffer-Bau, Bergstr.
- NÜR 71 Nürnberger Str. 31 A (Fak. BW), (Nürnberg Ei)
- PAU 14 Walther-Pauer-Bau, George-Bähr-Str. 3b
- PHY 35 Physik, Zellescher Weg 16
- POT 7 Gerhart-Potthoff-Bau, Hettnerstr. 1/3, Fritz-Foerster-Platz 4
- REK 25 Rektor, Mommsenstr. 11
- SO7 10 Georg-Schumann-Str. 7 (Baufest Dresden GmbH)
- SAC 13a Sachsenberg-Bau, Helmholtzstr. 7a
- SEH 1 Georg-Schumann-Bau, Münchner Platz 3
- SE1 51 Seminargebäude 1, Zellescher Weg 22 (auch LSK)
- SE2 52 Seminargebäude 2, Zellescher Weg 20
- SEM 56 Baustofflabor Semperstr. 14¹
- SLU 47a SLUB Zentralbibliothek, Zellescher Weg 18
- STA 46 Stadtgutstr. 10, Alträcknitz 17, Räcknitzhöhe 23 (Fahrbereitschaft)
- STA 46b Stadtgutstr. 10a und 10b
- TEX 6a Textilmaschinenhalle, George-Bähr-Str. 1c
- TIL 3a Tillich-Bau, Helmholtzstr. 6/8
- TLZ 15 Technische Leitzentrale, Helmholtzstr. 9
- TOE 22 Toepler-Bau (Imma-Amt, AAA), Mommsenstr. 12
- TRE 34 Treffz-Bau, Zellescher Weg 16 (Hochleistungsrechner)
- VG1 16 Verwaltungsgebäude 1, George-Bähr-Str. 1b
- VG2 17 Studentenrat, Haus der Jugend
- VG3 18 Verwaltungsgebäude 3, Nöthnitzer Str. 43
- VVT 20 VVT-Halle, Helmholtzstr. 16
- WEB 57 Teplitzer Str. 16¹
- WIK 69 Windkanal, Marschner Str. 28²
- WIL 33 Willers-Bau, Zellescher Weg 12-14
- WÜR 63 Würzburger Str. 46
- ZEU 4 Zeuner-Bau, George-Bähr-Str. 3 c
- ZIN 44 Zentrum Integrierte Naturstofftechnik, Bergstr. 120
- ZS1 45 Zeunerstr. 1a-e
- 32 Mensa Bergstr.
- 32a Gästehaus, Einsteinstr. 9
- 42a Reinraumtrakt am Mierdel-Bau
- 47b Bereichsbibliotheken der SLUB
- 47c Bereichsbibliothek „Dre.Punct“, Zellescher Weg 17 (BZW-C)
- 1 Teilplan 1, Weberplatz
- 2 Teilplan 1, Johannstadt

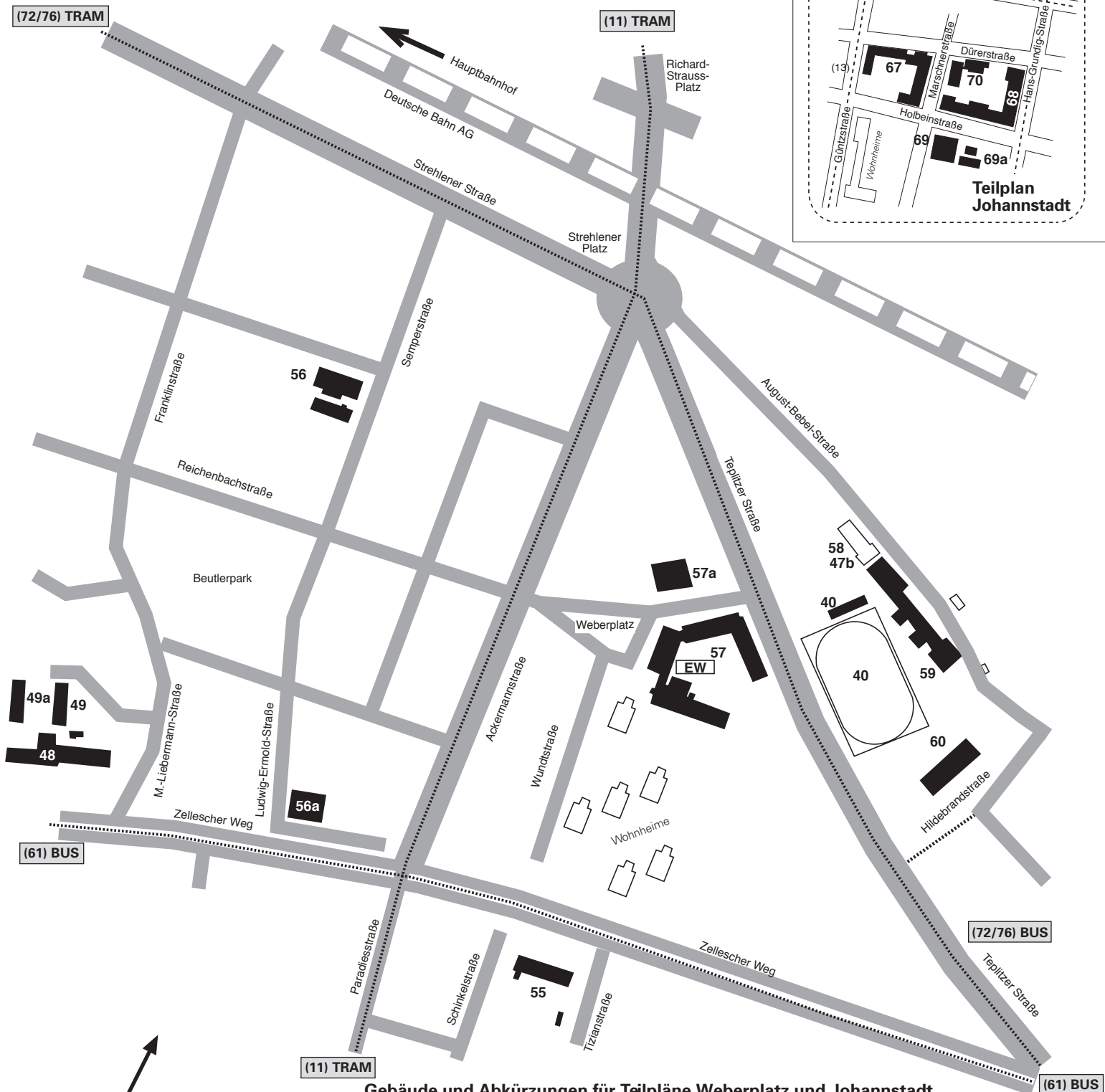
Gebäude und Abkürzungen

- AAS 66 A-Gebäude, Andreas-Schubert-Str. 23
- ABS 58 August-Bebel-Str. 18; Haus 53¹
- ABS 59 August-Bebel-Str. 20; Haus 83 und 94, Hörsaalgebäude¹
- ABS 60 August-Bebel-Str. 30/30A; Haus 116 (HH)¹
- ASB 48 Andreas-Schubert-Bau, Zellescher Weg 19,
- ASB 49 Flachbau 10 am ASB, Leonhard-Frank-Str. 3
- ASB 49a Containerlabor am ASB
- B69 46a Dezerat 4, Bergstr. 69
- BAR 19 Barkhausen-Bau, Helmholtzstr. 18
- BAY 62 Flachbau 17, Bayreuther Str. 40
- BAY 62a Flachbau 16, Bayreuther Str. 40, (Ecke Hübnerstr.)
- BER 12 Berndt-Bau, Helmholtzstr. 7
- BEY 8 Beyer-Bau, George-Bähr-Str. 1
- BIN 23 Binder-Bau, Mommsenstr. 10
- BIO 50 Biologie, Zellescher Weg 20b
- BZW 47 Bürogebäude Zellescher Weg 17
- CHE 30a Chemie, Bergstr. 66
- DRU 55 Drude-Bau, Zellescher Weg 40¹
- DÜR 67 Dürerstr. 24/26²

verantwortlich für den Inhalt: Dezzemat Akademische Angelegenheiten, Planung und Controlling, SG 3.5.2, Herr Chemnitz
 Dezzemat Gebäudemanagement und Datenverarbeitung, SG 4.1
 Dezzemat Forschungsförderung und Öffentlichkeitsarbeit, SG 5.7
 Herstellung:

Teilplan 1-Weberplatz u. Johannstadt

(Fakultät Erziehungswissenschaften, Philosoph. Fak. /
Fak. Maschinenwesen)
Stand: 31. Juli 2009



Gebäude und Abkürzungen für Teilpläne Weberplatz und Johannstadt

ABS 58	August-Bebel-Str. 18; Haus 53	MAR 68	Marschner Str. 30, 32, 39
ABS 47b	Bereichsbibliothek der SLUB	LIZ 70	Leichtbauinnovationszentrum, Dürerstr. 28
ABS 59	August-Bebel-Str. 20; Haus 83 und 94, HS-Geb.	PEZ 69a	Press- und Extrudierzentrum, Holbeinstr. 6
ABS 60	August-Bebel-Str. 30/30A; Haus 116 (HH)	SEM 56	Semperstr. 14, Versuchshalle
ABS 40	Sportstätte, August-Bebel-Str. 20	WEB 57	Teplitzer Str. 16
ASB 48	Andreas-Schubert-Bau, Zellescher Weg 19	WIK 69	Windkanal, Marschner Str. 28
ASB 49	Flachbau 10 am ASB, Leonhard-Frank-Str. 3	57a	Gästehaus Weberpl. 7, Reichenbachstr.
ASB 49a	Containerlabor am ASB (Biologie)		
DRU 55	Drude-Bau, Zellescher Weg 40		
DÜR 67	Dürerstr. 24, Marschner Str. 39	(6/11/13)	Straßenbahnlinie
E03 56a	Ludwig-Ermold-Str. 3	(61/72/76/82)	Autobuslinie

verantwortlich für den Inhalt:
Dezernat Akademische Angelegenheiten, Planung und Controlling,
SG 3.5.2, Herr Chemnitzner
Dezernat Gebäudemanagement und Datenverarbeitung, SG 4.1
Herstellung:
Dezernat Forschungsförderung u. Öffentlichkeitsarbeit, SG 5.7

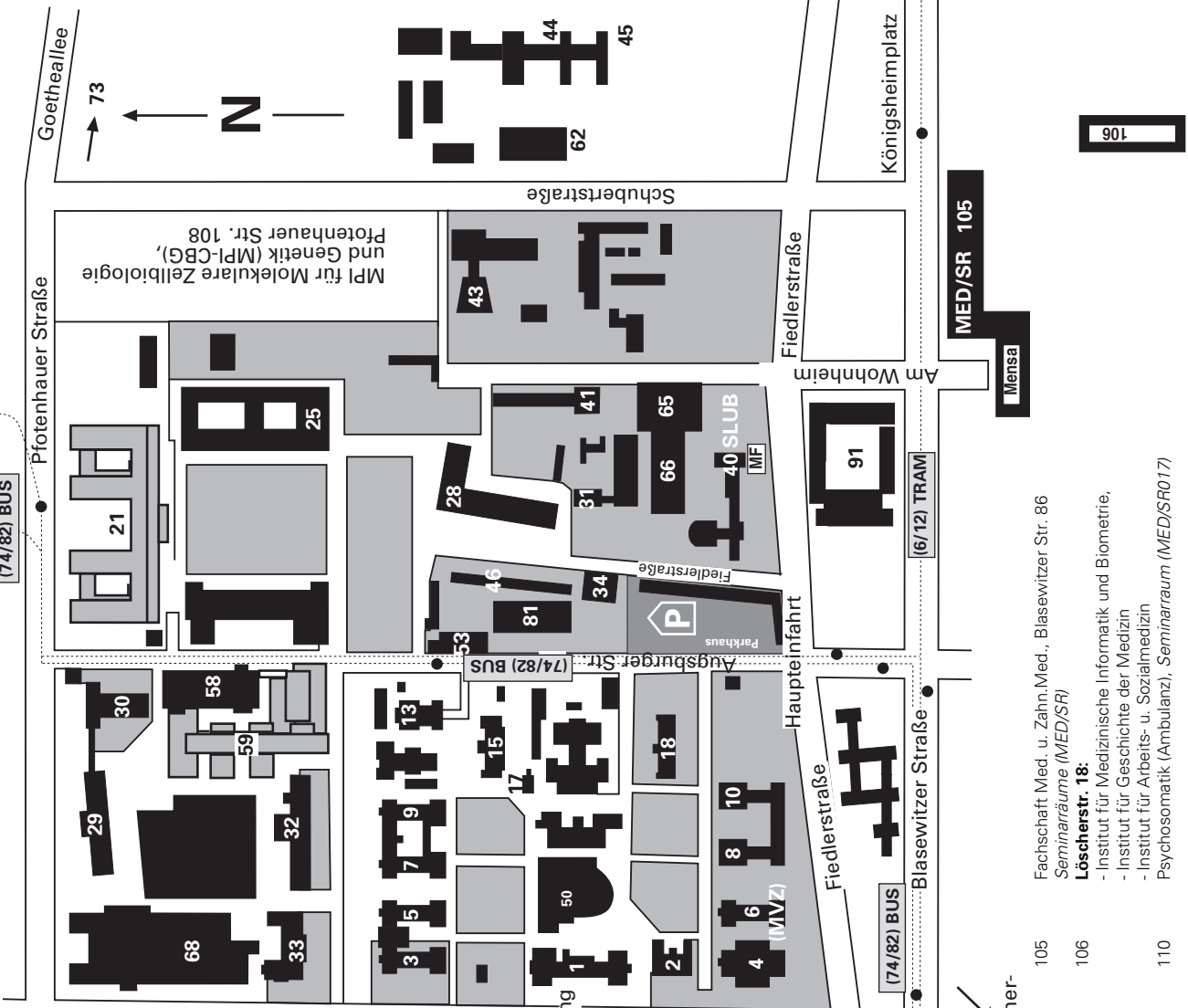


Teilplan 2 - Blasewitz

Medizinische Fakultät/Universitätsklinikum (MF/UKD)

Stand: 31. Juli 2009

- 1 Universitätsklinikum Vorstand u. Geschäftsbereiche
- 2, 4, 10 **Haupteingang (Fetscherstr. 74)** / Klinik-Apotheke
- 6 Medizinische Kliniken I und III,
- 3, 5 Medizinisches Versorgungszentrum (MVZ)
- 7 Klinik und Poliklinik für Hals-, Nasen- u. Ohrenheilkunde, Phoniatrie
- 8 Universitäts Gefäßzentrum (UGC), Klinik und Poliklinik für Nuklearmedizin
- 9 Klinik und Poliklinik für Urologie
- 13 Institut und Poliklinik für Radiologische Diagnostik, ISIMED Simulatorzentrum
- 15 Klinik und Poliklinik für Anästhesiologie und Intensivtherapie
- 17 Institut für Rechtsmedizin
- 21 Klinik und Poliklinik für Dermatologie
- Klinik und Poliklinik für Nuklearmedizin
- Klinik und Poliklinik für Frauenheilkunde und Geburtshilfe *Hörsaal (MED/HSF+K)*
- Klinik und Poliklinik für Kinder- und Jugendmedizin
- Klinik und Poliklinik für Kinderchirurgie Schlaflabor für Kinder
- Klinik und Poliklinik für Unfall- u. Wiederherstellungschirurgie (UWC)
- 25 Institut für Klinische Genetik
- Institut und Poliklinik für Arbeits- und Sozialmedizin
- Klinik und Poliklinik für Kinder- und Jugendpsychiatrie und -psychotherapie
- Klinik und Poliklinik für Psychiatrie
- Klinik und Poliklinik für Psychotherapie und Psychosomatik
- 28 **Alte Poliklinik** - Poliklinik für Urologie,
- Zahnmedizinische Polikliniken *Hörsaal/MED/H5Z*
- 29 Klinik und Poliklinik für Orthopädie *Hörsaal (MED/H5O)*
- 30 Klinik und Poliklinik für Mund-, Kiefer- und Gesichtschirurgie
- Klinik und Poliklinik für Orthopädie
- Klinik und Poliklinik für Anästhesiologie und Intensivtherapie
- 31 Klinik und Poliklinik für Anästhesiologie und Intensivtherapie
- 32 Zentrum für Innovationskompetenz (ZIK), OncoRay
- Universitäts Krebszentrum (UCC), Universitäts SchmerzCenter (USC)
- Klinik und Poliklinik für Anästhesiologie und Intensivtherapie
- 33 Klinik und Poliklinik für Augenheilkunde
- 40 Dekanatsgebäude **MF/SLUB** / Studiendekanat *Hörsaal (MED/H5D), (MED/SR108)*
- 43 Institut für Pathologie *Hörsaal (MED/H5P), Mikroskopieraum (MED/MKRP), Demonstrationsraum (MED/Demo-R)*
- 44 Klinik und Poliklinik für Strahlentherapie und Radioonkologie
- 45 Bettenhaus der Klinik u. Poliklinik für Strahlentherapie u. Radioonkologie
- 46 **Neue Poliklinik** - Klinik und Poliklinik für Anästhesiologie und Intensivtherapie, Medizinische Klinik III
- 50 - Poliklinik für Dermatologie/Andrologische Ambulanz
- 53 Ökumenisches Seelsorgezentrum
- 58 Institut für Klinische Chemie und Laboratoriumsmedizin
- 59 Chirurgische Notaufnahme, Anästhesiologische ITS
- Zentrum**
- Krankenhausaufnahme/Information, - Klinik und Poliklinik für Neurochirurgie
- Klinik und Poliklinik für Viszeral-, Thorax- und Gefäßchirurgie
- Interdisziplinäre Intensivstation (ZCH)
- Poliklinik für Chirurgie (UWC und VTG)
- Poliklinik für Radiologische Diagnostik (CT / MRT I), - Abteilung Neuroradiologie
- Klinik und Poliklinik für Neurologie
- 62 Mildred-Scheel-Haus, Pädiatr. Hämatologie u. Onkologie/Tagesk.
- 65 Dr.-Mildred-Scheel-Haus, Knochenmark-Transplantationszentrum (Medizinische Kl. I)
- 66 Herzzentrum Dresden GmbH (Sana Kliniken) *Hörsaal (MED/H5H2)*
- 68 Ambulanz/Tagesklinik Kinder- u. Jugendpsychiatrie u. -psychotherapie
- 73 Innere Notaufnahme, Medizinische Kliniken I u. III (EKG)
- 81 **Medizinisch-Theoretisches Zentrum**
- 91 *Hörsäle im MTZ (MED/H51) u. MED/H52), Seminarräume im MTZ (MED/SR1 bis MED/SR8), Mikroskopiersaal d. Anatomie (MED/MKSA), Präpariersaal d. Anatomie (MED/Präp.saal)*



Teilplan 3 – Tharandt

(Fakultät Forst-, Geo- und Hydrowissenschaften / FR Forstwissenschaften)

Stand: 31. Juli 2009

