



TECHNISCHE  
UNIVERSITÄT  
DRESDEN

<http://tu-dresden.de>

# STATISTISCHER JAHRESBERICHT 2010

Entwurf Stand Juli 2011

Herausgegeben im Auftrag des Kanzlers

Technische Universität Dresden  
01062 Dresden

Bearbeitung:

Zentrale Universitätsverwaltung  
Dezernat Akademische Angelegenheiten, Planung und Controlling

Telefon: (0351) 463 38751  
Telefax: (0351) 463 37023

Stand November 2011



<b>1.</b>	<b><i>Inhalt</i></b> .....	<b>I</b>
<b>2.</b>	<b><i>Abkürzungen und Definitionen</i></b> .....	<b>III</b>
<b>3.</b>	<b><i>Allgemeines</i></b> .....	<b>1</b>
3.1	Geschichte der TU Dresden.....	1
3.2	Struktur der TU Dresden.....	4
3.3	Gremien an der TU Dresden 2010.....	5
3.4	Studiengänge an der TU Dresden im WS 2010/11 (Angebote).....	6
<b>4.</b>	<b><i>Studierende</i></b> .....	<b>8</b>
4.1.1	Studierende im WS 2010/11 (Kopfzahlen).....	8
4.1.2	Studierende im WS 2010/11 (Kopfzahlen mit Anteilen weiblich, Ausländer und Beurlaubte).....	9
4.1.3	Studierende in den Wintersemestern 2006/07-2010/11 (Kopfzahlen mit Angaben zu Studierenden in der RSZ, Anteilen weiblich und Anteil ausländischer Studierende).....	10
4.1.4	Studierende im WS 2010/11 (Fallzahlen).....	11
4.1.5	Studierende in den Wintersemestern 2006/07-2010/11 (Fallzahlen mit Angaben zu Studierenden in der RSZ, Anteilen weiblich und Anteil ausländischer Studierende).....	12
4.1.6	Studierende im WS 2009/10 (VZÄ).....	13
4.1.7	Studierende in den Wintersemestern 2006/07-2010/11 (VZÄ mit Angaben zu Studierenden in der RSZ, Anteilen weiblich und Anteil ausländischer Studierende).....	14
4.2.1	Studierende im 1. Fachsemester im Studienjahr 2010/11 (Kopfzahlen).....	15
4.2.2	Studierende im 1. Fachsemester sowie Studienanfänger und –innen im Studienjahr 2010/11 (Kopfzahlen mit Anteilen weiblich, Ausländer und Beurlaubte).....	16
4.2.3	Studierende im 1. Fachsemester in den Studienjahren 2006/07-2010/11 (Kopfzahlen mit Angaben zu Studierenden in der RSZ, Anteilen weiblich und Anteil ausländischer Studierende).....	17
4.2.4	Studierende im 1. Fachsemester im Studienjahr 2010/11 (Fallzahlen).....	18
4.2.5	Studierende im 1. Fachsemester in den Studienjahren 2006/07-2010/11 (Fallzahlen mit Angaben zu Studierenden in der RSZ, Anteilen weiblich und Anteil ausländischer Studierende).....	19
4.2.6	Studierende im 1. Fachsemester im Studienjahr 2010/11 (VZÄ).....	20
4.2.7	Studierende im 1. Fachsemester in den Studienjahren 2006/07-2010/11 (VZÄ mit Angaben zu Studierenden in der RSZ, Anteilen weiblich und Anteil ausländischer Studierende).....	21
4.3.1	Studienanfänger und –innen im Studienjahr 2010/11 (Kopfzahlen).....	22
4.3.2	Studienanfänger und –innen in den Studienjahren 2006/07-2010/11 (Kopfzahlen mit Angaben zu Studierenden in der RSZ, Anteilen weiblich und Anteil ausländischer Studierende).....	23
4.3.3	Studienanfänger und –innen im Studienjahr 2010/11 (Fallzahlen).....	24
4.3.4	Studienanfänger und –innen in den Studienjahren 2006/07-2010/11 (Fallzahlen mit Angaben zu Studierenden in der RSZ, Anteilen weiblich und Anteil ausländischer Studierende).....	25
4.3.5	Studienanfänger und –innen im Studienjahr 2010/11 (VZÄ).....	26
4.3.6	Studienanfänger und –innen in den Studienjahren 2006/07-2010/11 (VZÄ mit Angaben zu Studierenden in der RSZ, Anteilen weiblich und Anteil ausländischer Studierende).....	27
4.4.1	Entwickl. der Studierenden nach Wissenschaftsgebieten ausländ. Stud. und Stud. in der RSZ (Diagramm).....	28
4.4.2	Entwicklung der Studierenden im 1. Fachsemester nach Wissenschaftsgebieten mit Anteil ausländischen Studierenden (Diagramm).....	28
4.5	Betreuungsverhältnisse Studierende/ Professoren an der TU Dresden 2006-2010.....	29
4.5.1	Betreuungsverhältnisse Studenten/ Professoren 2006-2010 in den WG Naturwiss. und Medizin (Diagr.).....	30
4.5.2	Betreuungsverhältnisse Studenten/ Professoren 2006-2010 im WG Geistes- und Sozialwiss. (Diagr.).....	31
4.5.3	Betreuungsverhältnisse Studenten/ Professoren 2006-2010.....	32
4.6	Betreuungsverhältnisse Studenten/Wiss. Personal, ges. 2006-2010.....	34
4.7	Auslastung der Lehreinheiten pro Studienjahr 2006/07-2010/11 (ohne Medizin).....	35
4.8	Auslastung der Lehreinheiten pro Studienjahr 2005/06-2010/11 (ohne Medizin; Diagramm).....	36
<b>5.</b>	<b><i>Herkunft der Studierenden</i></b> .....	<b>37</b>
5.1	Herkunft der Studierenden im WS 2010/11 (mit Diagrammen).....	37
5.2	Herkunft der Studierenden im WS 2010/11 nach Wissenschaftsgebieten.....	38
5.3	Herkunft der Studierenden im WS 2001/02 bis WS 2010/11 (mit Diagramm).....	39
5.4	Herkunft der Studienanfänger und -innen im Studienjahr 2010/11 (mit Diagramm).....	40
5.5	Herkunft der Studienanfänger und -innen im Studienjahr 2010/11 nach Wissenschaftsgebieten.....	41
<b>6.</b>	<b><i>Prüfungen/Graduierungen</i></b> .....	<b>42</b>
6.1	Bestandene Hochschulabschlussprüfungen im Studienjahr 2009/10.....	42
6.1.1	Bestandene Hochschulabschlussprüfungen nach Geschlechtern 2000/01-2009/10.....	43
6.1.2	Promotionen an der TU Dresden in den Studienjahren 2000/01-2009/10.....	44
6.1.3	Bestandene Hochschulabschlussprüfungen nach Geschlechtern 2000/01-2009/10 (Diagramme).....	45
6.1.4	Bestandene Hochschulabschlussprüfungen nach Wissenschaftsgebieten 2000/01-2009/10 (Diagramme).....	45
6.2	Promotionen an der TU Dresden im Haushaltsjahr 2010.....	46
6.3	Promotionen an der TU Dresden in den Haushaltsjahren 2004-2010 (mit Diagramm).....	47

6.4	Abgeschlossene Habilitationen an der TU Dresden im Haushaltsjahr 2010 .....	58
6.5	Habilitationen an der TU Dresden in den Haushaltsjahren 2004-2010 (mit Diagramm) .....	59
6.6	Regelstudienzeit (RSZ) und durchschnittliche Studiendauer 2008/09 und 2009/10 .....	50
6.7	Regelstudienzeit und durchschnittliche Studiendauer 2000/01-2009/10 (Diagramme).....	52
6.8	Absolventenquoten an der TU Dresden Studienjahre 2007/08-2009/10.....	53
6.9	Absolventenquoten in den Studienjahren 2000/01-2009/10 (Diagramme).....	54
<b>7.</b>	<b><i>Forschung und Kooperation</i></b> .....	<b>55</b>
7.1	Exzellenzcluster, Graduiertenschulen und Sonderforschungsbereiche an der TU Dresden 2010.....	55
7.2	Graduiertenkollegs und DFG-Schwerpunktprogramme an der TU Dresden 2010 .....	58
7.3	Große, übergreifende Forschungsprojekte an der TU Dresden 2010 (Auswahl) .....	60
7.4	Stiftungsprofessuren an der TU Dresden 2010 .....	64
7.5	Gemeinsame Berufungen an der TU Dresden 2010 .....	66
7.6	Schutzrechtsanmeldungen 2000-2010 an der TU Dresden (mit Diagramm) .....	70
7.7	An-Institute der TU Dresden 2010 .....	71
7.8	Forschungs- und Kooperationsverträge der TU Dresden 2010 (Auswahl).....	73
<b>8.</b>	<b><i>Personal und Haushalt</i></b> .....	<b>75</b>
8.1	Stellenverteilung an der TU Dresden 2010 (Haushaltsfinanzierung/mit Diagrammen) .....	75
8.2	Haupt- und nebenberufliche Beschäftigte und WHK an der TU Dresden 2010 (VZÄ) .....	77
8.3	Beschäftigte an der TU Dresden 2010 (beschäftigte Personen) .....	78
8.4	Haushalt der TU Dresden 2006-2010.....	79
8.5	Investitionen (Ist-Ausgaben) der TU Dresden bei HBFG-Großgeräten 2006-2010.....	80
8.6	Drittmittelvolumen der TU Dresden nach Fakultäten 2006-2010 .....	81
8.7	Drittmittelvolumen der TU Dresden nach Wissenschaftsgebieten 1998-2010 (Diagramm) .....	82
8.8	Gesamtkosten der Lehre in der TU Dresden (ohne Medizin) für die Studienjahre 2001/02-2009/10 .....	83
8.9	Gesamtkosten der Lehre pro Student in den Wissenschaftsgebieten der TU Dresden für die Studienjahre 2001/02-2009/10 (ohne Medizin) .....	84
8.10	Gesamtkosten der Lehre pro Absolvent in den Wissenschaftsgebieten der TU Dresden für die Studienjahre 2001/02-2009/10 (ohne Medizin) .....	85
8.11	Gesamtkosten von Lehreinheiten pro Student (Mittelwerte 2007/08-2009/10) .....	86
<b>9.</b>	<b><i>Gebäude</i></b> .....	<b>87</b>
9.1	Baufinanzen der TU Dresden/ Verausgabte Mittel 2009-2010 (1991-2010) .....	87
9.2	Hauptnutzflächen (HNF) der TU Dresden nach Fakultäten 2005-2010 .....	88
9.3	Hauptnutzflächen (HNF) nach Wissenschaftsgebieten 2001-2010 (Diagramm) .....	89
9.4	Flächenbestand der TU Dresden 2010 nach Altersstruktur (ohne Medizin/ mit Diagramm) .....	90
9.5	Laufende Große Baumaßnahmen (GBM) an der TU Dresden und am UKD 2009 .....	91
9.6	Medien- und Energieträgerverbrauch der TU Dresden 2004-2010 (ohne Medizin, Diagramm).....	92
<b>10.</b>	<b><i>Literaturhinweise</i></b> .....	<b>93</b>
<b>11.</b>	<b><i>Lagepläne der TU Dresden</i></b> .....	<b>94</b>
11.1	Übersichtsplan Dresden (mit Lage der Teilpläne der TU Dresden).....	95
11.2	Lageplan des Campus (Südvorstadt) .....	96
11.3	Teilplan 1 - Weberplatz u. Johannstadt .....	97
11.4	Teilplan 2 - Blasewitz (Medizin) .....	98
11.5	Teilplan 3 – Tharandt.....	99

## 2 Abkürzungen

A	Fakultät Architektur
AA	Abschluss im Ausland
ABM	Arbeitsbeschaffungsmaßnahmen
AVMZ	Audiovisuelles Medienzentrum
Bach	Studienabschluss mit Bachelor
BIOTEC	Biotechnologisches Zentrum
BIW	Fakultät Bauingenieurwesen
BWL	Betriebswirtschaftslehre
CRTD	DFG Forschungszentrum für Regenerative Therapien Dresden
D	Studienabschluss mit Diplom
DFG	Deutsche Forschungsgemeinschaft
EE	Ersteinrichtung
Eul	Fakultät Elektrotechnik und Informationstechnik
EUR	Euro (Angaben in EUR ab 2002, wobei 1,00000 EUR = 1,95583 DM und 1,00000 DM = 0,51129 EUR)
EW	Fakultät Erziehungswissenschaften
FAK	Fakultät
Fallzahlen	Anzahl der Studenten (in Studienfällen)
FG	Fächergruppe
FGH	Fakultät Forst-, Geo- und Hydrowissenschaften
FH	Fachhochschule
FR	Fachrichtung
FS	Fachsemester
FSZ	Fachsprachenzentrum
GBK	Große Baumaßnahmen (Kosten)
GBM	Große Baumaßnahmen
GWT	Gesellschaft für Wissens- und Technologietransfer der TU Dresden mbH
HBFG	Hochschulbauförderungsgesetz
HEP	Hochschulentwicklungsplanung
HNF	Hauptnutzfläche
INF	Fakultät Informatik
JF	Juristische Fakultät
KBM	Kleine Baumaßnahmen
Kopfzahlen	Anzahl der Studenten (in Personen)
LA	Lehramt
LA Bach allg. Sch.	Lehramt Bachelor allgemeinbildende Schulen
LA Bach. beruf. Sch.	Lehramt Bachelor berufliche Schulen
LABS	Lehramt Berufsschule
LAGS	Lehramt Grundschule
LAGY	Lehramt Gymnasium
LAMS	Lehramt Mittelschule
LE	Lehreinheit (zusammengefasste Studiengänge)
LFB	Lehr- und Forschungsbereich
LKZ	Lohnzusatzkosten
M	Studienabschluss mit Master
MA	Studienabschluss mit Magister
MF	Medizinische Fakultät Carl Gustav Carus
MN	Fakultät Mathematik und Naturwissenschaften
MW	Fakultät Maschinenwesen
N.N.	noch nicht besetzte Personalstelle
RSZ	Regelstudienzeit
PhF	Philosophische Fakultät
SFB	Sonderforschungsbereich
SIB	Sächsisches Immobilien- und Baumanagement
SLK	Fakultät Sprach-, Literatur- und Kulturwissenschaften
SLUB	Sächsische Landesbibliothek – Staats- und Universitätsbibliothek Dresden
SS	Sommersemester
ST	Studienabschluss mit Staatsprüfung
StJ	Studienjahr
STALA	Statistisches Landesamt
TUD	Technische Universität Dresden

UB	Universitätsbibliothek
UKD	Universitätsklinikum Carl Gustav Carus Dresden
URZ	Universitätsrechenzentrum
USZ	Universitätssportzentrum
WB	Weiterbildung
VVT	Verarbeitungs- und Verfahrenstechnik
VW	Fakultät Verkehrswissenschaften „Friedrich List“
VWL	Volkswirtschaftslehre
VZÄ	Vollzeitäquivalente
WB	Weiterbildung
WG	Wissenschaftsgebiet
WING	Wirtschaftsingenieurwesen
WIP	Wissenschaftler-Integrationsprogramm
WS	Wintersemester
WW	Fakultät Wirtschaftswissenschaften
ZAS	Zentrallabor für Antriebs- und Systemtechnik
ZBE	Zentrale Betriebseinheit
ZIK B CUBE	Zentrum für Innovationskompetenz B CUBE
ZIS	Zentrum für Internationale Studien
ZWE	Zentrale Wissenschaftliche Einrichtung

### 3.1 Geschichte der TU Dresden

- 1828 Gründung als Technische Bildungsanstalt Dresden (Gebäude auf der Brühlschen Terrasse) mit Johann Andreas SCHUBERT (Professor für Ingenieurwissenschaften, Erbauer der ersten deutschen Dampflokomotive und von Dampfschiffen auf der Elbe).  
Erster Vorsteher war von 1828-1840 Wilhelm Gotthelf LOHRMANN.
- 1846 Die Technische Bildungsanstalt zieht um in ein eigens für sie neu errichtetes Gebäude am Antonsplatz und nutzt dieses bis 1876.
- 1851 Aus der Technischen Bildungsanstalt wird die Königlich-Sächsische Polytechnische Schule.
- 1871 Ernennung zum Königlich-Sächsischen Polytechnikum.  
  
Gründung der Allgemeinen Abteilung mit Lehrstühlen für Philosophie, Nationalökonomie und Statistik, Geschichte, Literatur- und Kunstgeschichte, Rechtskunde und Fremdsprachen (Professoren: Hermann HETTNER, Victor BÖHMERT, Wilhelm SCHEFFLER, Arnold GAEDECKE u.a.).  
Gründung der Mathematisch-Naturwissenschaftlichen Abteilung.  
Mathematische und naturwissenschaftliche Grundausbildung, Ausbildung von Lehrern für das höhere Lehramt.
- 1875 Neubau des Königlich-Sächsischen Polytechnikums am Hauptbahnhof (Bismarckplatz, heute Friedrich-List-Platz) mit der Mechanischen Abteilung als Kernbereich der Hochschule.  
Gründung eines Institutes für Schwachstromtechnik (Professoren: Wilhelm HALLWACHS, Richard ULBRICHT u.a.).  
Im Februar 1945 wurden diese Gebäude durch Bombenangriffe zerstört.  
Gründung der Hochbau-Abteilung und damit Schaffung einer breiten Architekturausbildung (Professoren: Ernst GIESE, Hugo HARTUNG, Cornelius GURLITT, Paul WALLOT, Martin DÜLFER, Fritz SCHUMACHER, Ernst LUDWIG u.a.).
- 1879 Übernahme des Botanischen Gartens durch das Polytechnikum und Verbindung mit einem Lehrstuhl für Botanik.  
1889 Neuanlage des Gartens an der Stübelallee (Oskar DRUDE).
- 1890 Verleihung des Status Königlich-Sächsische Technische Hochschule Dresden.
- 1896 Erwerb von Grundstücken am Fuß der Räcknitzhöhe mit einer Gesamtfläche von rund 121.000 Quadratmetern für die Neubauten der Hochschule (heute sogenanntes Kerngelände der TU Dresden).
- 1898 Gründung des weltweit ersten Flussbaulaboratoriums durch Hubert ENGELS.
- 1900 Errichtung der Hauptgebäude der Mechanischen Abteilung (heute ZEUNER-Bau und MOLLIER-Bau).
- 1902 Neubau der Kgl.-Sächs. Mechanisch-Technischen Versuchsanstalt (heute BERNDT-Bau).  
Das Institut gehörte schon bald zu den führenden Einrichtungen für Materialprüfung im Maschinenbau.
- 1905 Errichtung und Inbetriebnahme eines modernen Elektrizitäts- und Heizwerkes sowohl für den hohen Energiebedarf der Mechanischen Abteilung als auch für Lehr- und Forschungsaufgaben.  
Fertigstellung des Gebäudes des Elektrotechnischen Institutes (heute GÖRGES-Bau).
- 1913 Einweihung des Bauingenieurgebäudes mit Observatorium (heute BEYER-Bau).  
Professoren: August NAGEL (Vermessungslehre), Wilhelm FRÄNKEL (Statik und Baukonstruktionen), Otto MOHR (Technische Mechanik) u.a..
- 1919 Gründung des Studentenwerkes Dresden (damalige Bezeichnung bis 1929: Dresdner Hochschulverein e.V.).
- 1920 Einrichtung des Lehrstuhles für Betriebswissenschaften (Ewald SACHSENBERG).  
Andere Professoren der Mechanischen Abteilung: Georg BERNDT, Adolph NÄGEL, Richard MOLLIER, Otto WAWRZINIÖK, Karl KUTZBACH, Johannes GÖRGES (Starkstromtechnik), Ludwig Binder (Starkstromtechnik) und Heinrich BARKHAUSEN (Begründer der Schwachstromtechnik).
- 1925 Umbenennung der Allgemeinen Abteilung in Kulturwissenschaftliche Abteilung mit technisch-naturwissenschaftlichen Fachgebieten sowie Geistes- und Sozialwissenschaften, Sprach- und Erziehungswissenschaften und Wirtschafts- und Rechtswissenschaften. Professoren: Paul TILLICH (Religionswissenschaften), Victor KLEMPERER (Romanische Sprachen), Rainer FETSCHER (Sozialhygiene) u.a..
- 1929 Anschluß der Forstlichen Hochschule Tharandt (Gründung 1816 als Kgl.-Sächs. Forstakademie zu Tharandt unter Heinrich COTTA) als Abteilung an die TH Dresden mit dem Forstbotanischen Garten Tharandt (angelegt ab 1811).  
Professoren: Emil ROßMÄßLER, Adolph STÖCKARDT, Friedrich NOBBE u.a..

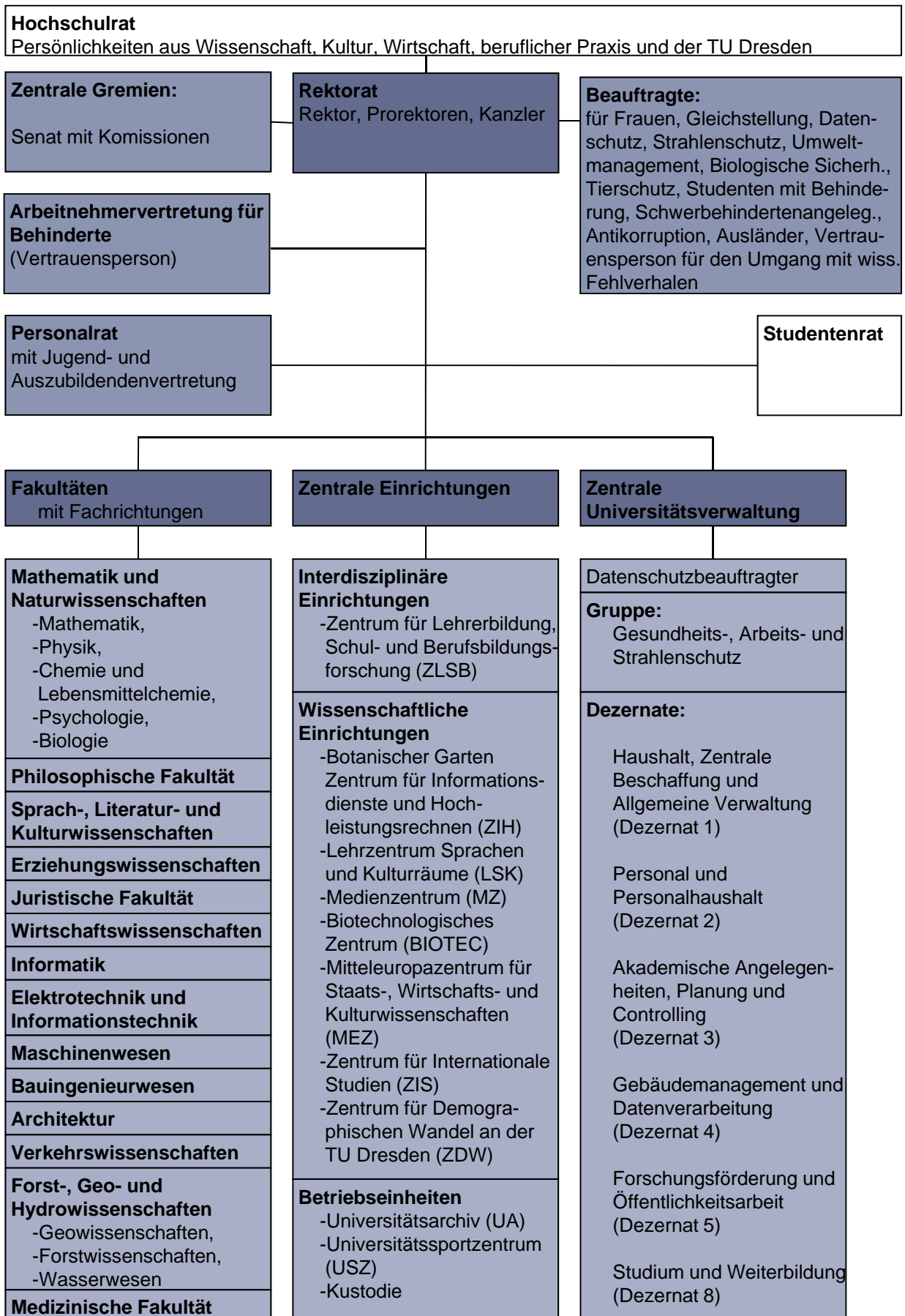
- 1933/34 Gleichschaltung der Hochschule sowie Einführung des Führerprinzips. Namhafte Hochschullehrer werden auf Grund des "Gesetzes zur Wiederherstellung des Berufsbeamtentums" entlassen und Repressalien ausgesetzt, beispielsweise der Physiker Harry DEMBER, der Romanist Victor KLEMPERER, der Arzt und Hygieniker Rainer FETSCHER, der Staatswissenschaftler Robert WILBRANDT sowie der Professor für Pädagogik, Philosophie und Psychologie Paul LUCHTENBERG.
- 1936 Das Pädagogische Institut wird von der TH Dresden abgetrennt.
- 1942 Die Abteilungen der Hochschule werden in Fakultäten umbenannt.
- 1945 Schwere Zerstörungen und Menschenverluste durch die Bombenangriffe vom 13./14. Februar. Die sowjetische Besatzungsmacht übernimmt das Kommando über die Hochschule, eine viele ehemalige NSDAP-Mitglieder werden aus Lehrkörper und Verwaltung entlassen, teilweise aber später wieder eingestellt.
- 1946 Neueröffnung der Technischen Hochschule Dresden (TH Dresden).
- 1961 Ernennung in Technische Universität Dresden (TU Dresden).
- 1986 Übernahme der Ingenieurhochschule Dresden und Bildung des Informatikzentrums (der späteren Sektion und Fakultät Informatik). Die Ingenieurhochschule Dresden bestand unter diesem Namen seit 1969, war u.a. 1956 die einzige Ingenieurschule für Flugzeugbau in der DDR und wurde als Gewerbeschule Dresden 1861 gegründet.
- 1990 Im Zuge der Neustrukturierung des sächsischen Hochschulwesens begann der Ausbau der TU Dresden zur Volluniversität. Günther LANDGRAF (Professor für Mechanik) wird erster frei gewählter Rektor nach 1945.
- 1991 Gründung der Juristischen Fakultät, der Fakultät Wirtschaftswissenschaften und der Fakultät Geistes- und Sozialwissenschaften.
- 1992 Integration eines Teiles der ehemaligen Hochschule für Verkehrswesen "Friedrich List" Dresden (HfV), Gründung der Fakultät Verkehrswissenschaften "Friedrich List". Die HfV war 1952 aus der ehemaligen Verkehrswissenschaftlichen Fakultät der TH Dresden hervorgegangen.  
Integration der ehemaligen Pädagogischen Hochschule "Friedrich Wilhelm Wander" Dresden (PH), die seit 1967 unter diesem Namen in Dresden existierte, in die neue Fakultät Erziehungswissenschaften.
- 1993 Gründung der Fakultät Sprach- und Literaturwissenschaften und der Philosophischen Fakultät aus der Fakultät Geistes- und Sozialwissenschaften.  
Gründung der Medizinischen Fakultät Carl Gustav Carus an der TU Dresden (Universitätsklinikum), vormals Medizinische Akademie "Carl Gustav Carus" Dresden.
- 1996 Bildung der Sächsischen Landesbibliothek - Staats- und Universitätsbibliothek Dresden (SLUB) aus dem Zusammenschluss von Universitätsbibliothek und Sächsischer Landesbibliothek.
- 1998 Inbetriebnahme des neubauten Hörsaalzentrums auf der Bergstraße.
- 1999 Das Universitätsklinikum Carl Gustav Carus wird in eine Anstalt öffentlichen Rechts umgewandelt und von der Medizinischen Fakultät Carl Gustav Carus der TU Dresden abgetrennt.
- 2000 Inbetriebnahme des Neubaus Medizinisch-Theoretisches Zentrum (MTZ) der Medizinischen Fakultät Carl Gustav Carus.
- 2001 Inbetriebnahme des Neubaus Chemische Institute auf der Bergstraße.
- 2002 Bezug und Inbetriebnahme des Neubaus der SLUB am Zelleschen Weg.
- 2003 Gründung der Dresden International University (DIU) (April 2003); Tochtereinrichtung der TU Dresden AG (Privatuniversität).  
Die TU feiert ihr 175. Gründungsjubiläum.  
Die TU Dresden ist die erste Technische Universität Deutschlands mit einem validierten Umweltmanagementsystem nach der EMAS-Verordnung.
- 2004 Erstmals erhält die TU über 100 Millionen Euro Drittmittel, über 2.000 Mitarbeiter werden aus den Einnahmen finanziert.
- 2005 Die TU Dresden ist ein wichtiger Partner bei der Auszeichnung "DRESDEN - Stadt der Wissenschaften 2006".  
Umstellung aller Magisterstudiengänge auf Bachelorstudiengänge (BOLOGNA-Prozess).



Seit dem Jahr 2005 wird der Bereich "Regenerative Therapien" als Forschungszentrum der DFG für zwölf Jahre mit insgesamt 60 Millionen Euro gefördert. Für die TU Dresden ist das DFG-Forschungszentrum ein wichtiger Meilenstein auf dem Weg, sich europaweit zu einem der führenden Zentren der Biologie, Medizin und Biotechnologie zu entwickeln.

- 2006 Inbetriebnahme des Neubaus Biologische Institute am Zelleschen Weg  
Die TUD ist die einzige ostdeutsche Hochschule, die in der ersten Runde der Exzellenzinitiative des Bundes zur Förderung universitärer Spitzenforschung sowohl eine Graduiertenschule (Dresden International Graduate School for Biomedicine and Bioengineering) als auch ein Exzellenzcluster (From Cells to Tissues to Therapies) genehmigt bekam.  
Inbetriebnahme des Neubaus der Fakultät Informatik auf der Nöthnitzer Straße
- 2007 Die TU Dresden erhält das Grundzertifikat des Audit Familiengerechte Hochschule
- 2009 Die TU Dresden schließt sich mit 14 Partnern aus Wissenschaft und Kultur zum Verbund DRESDEN-concept zusammen. Ziel ist die Sichtbarmachung der Exzellenz der Dresdner Forschung.

### 3.2 Struktur der TU Dresden



### 3.3 Gremien an der TU Dresden

(Stand: 01.12.2010)

#### 1 Rektorat

- 1.1 Rektor  
Müller-Steinhagen, Hans, Prof. Dr. Dr.-Ing. habil.
- 1.2 Prorektor für Universitätsplanung  
Lenz, Karl, Prof. Dr. phil. habil.
- 1.3 Prorektor für Forschung  
Rödel, Gerhard, Prof. Dr. rer. nat. habil.
- 1.4 Prorektorin für Bildung und Internationales  
Schaefer, Ursula, Prof. Dr. phil. habil.
- 1.5 Kanzler  
Wormser, Wolf-Eckhard

#### 2. Senat

Vorsitz: Rektor  
Stimmberechtigte Mitglieder:  
11 Hochschullehrer, 4 akademische Mitarbeiter, 4 Studierende, 2 sonstige Mitarbeiter  
Kanzler, Dekane und Gleichstellungsbeauftragte (mit beratender Stimme)

#### 2.1 Senatskommissionen

*Planung, Haushalt und Struktur*  
Vorsitz: Prorektor für Universitätsplanung  
*wissenschaftlicher Nachwuchs*  
Vorsitz: Prorektor für Forschung  
*Lehre*  
Vorsitz: Prorektorin für Bildung und Internationales  
*Gleichstellung und Diversity Management*  
Vorsitz: Prorektor für Universitätsplanung

#### 3. Erweiterter Senat

Mitglieder des Senats sowie weitere 11 Hochschullehrer, 4 akademische Mitarbeiter, 4 Studierende, 3 sonstige Mitarbeiter

#### 4. Hochschulrat

9 Mitglieder, von denen 2 Mitglieder der Hochschule sind.

#### 5. Kommissionen der TU Dresden

*Kommission für Angelegenheiten der Datenverarbeitung*  
Vorsitz: Prorektor für Universitätsplanung  
*Bibliothekskommission*  
Vorsitz: Prorektor für Forschung  
*Kommission Umwelt*  
Vorsitz: Herr Prof. Becker, Udo (Fakultät Verkehrswissenschaften „Friedrich List“)  
*Ausschuss für die Zugangsprüfung zum Erwerb der Studienberechtigung für Berufstätige ohne allgemeine Hochschulreife*  
Vorsitz: Herr Prof. Schuhmacher, Klaus (Fakultät Sprach-, Literatur- und Kulturwissenschaften)

### 3.4 Studiengänge an der TU Dresden im Wintersemester 2010/11 (Angebote nach FAK und FR in alphabetischer Reihenfolge)

Studienfach	FAK/ FR	N.c. 7)	Studienabschluss						
			Diplom	Staatsex. (o.LA)	Bachelor	Master	Lehramt <sup>9)</sup>		Zertifikat u.a.
							allg. Schule	berufs. Schule	
Mathematik	MN/MAT				x		x	x	
Physik	MN/PHY				x		x	x	
Chemie	MN/CHE	x			x	x <sup>4)</sup>	x	x	
Lebensmittelchemie		x		x					
Psychologie	MN/PSY	x			x				
Biologie	MN/BIO	x			x	x <sup>4)</sup>			
Molekulare Biotechnologie		x			x				
Molekular Bioengineering	BIOTEC					x <sup>5,6)</sup>			
Nanobiophysics						x <sup>5)</sup>			
Regenerative Biology and Medicine						x <sup>5)</sup>			
Angewandte Medienforschung	PhF	x				x <sup>4)</sup>			
Antike Kulturen						x <sup>4)</sup>			
Erschließung älterer Musik						x <sup>4)</sup>			
Ethik/ Philosophie	(+EW)	x					x	x	
Evangelische Religion	(+EW)						x	x	
Evangelische Theologie					x <sup>11)</sup>				
Gemeinschaftskunde/Rechtserziehung/Wirtschaft		x					x		
Geschichte		x			x <sup>11)</sup>	x <sup>4)</sup>	x	x	
Humanities					x <sup>12)</sup>				
Katholische Religion	(+EW)						x	x	
Katholische Theologie					x <sup>12)</sup>				
Katholische Theologie im interdisziplinären Kontext					x				
Kunst	(+EW)						x		
Kunstgeschichte					x <sup>11)</sup>	x <sup>4)</sup>			
Medienforschung / Medienpraxis		x			x				
Musik	(+EW)						x		
Musikwissenschaft					x <sup>12)</sup>				
Philosophie					x <sup>11)</sup>	x <sup>4)</sup>			
Politik und Verfassung						x <sup>4)</sup>			
Politikwissenschaft		x			x <sup>12)</sup>				
Soziologie		x	x <sup>3,6)</sup>		x <sup>12)</sup>		x		
Wirtschafts- und Sozialkunde		x						x	
Anglistik und Amerikanistik	SLK				x <sup>12)</sup>	x <sup>4)</sup>			
Deutsch	(+EW)	x					x	x	
Englisch	(+EW)						x	x	
Europäische Sprachen						x <sup>4)</sup>			
Germanistik: Literatur- und Kulturwissenschaft					x <sup>12)</sup>	x <sup>4)</sup>			
Germanistik: Sprach- und Literaturwissenschaft					x <sup>12)</sup>	x <sup>4)</sup>			
Gräzistik/Griechisch					x <sup>12)</sup>		x		
Klassische Philologie						x <sup>4)</sup>			
Latinistik/Latein		x			x <sup>12)</sup>		x		
Romanistik						x <sup>4)</sup>			
Romanistik/Französisch					x <sup>12)</sup>		x	x	
Romanistik/Italienisch					x <sup>12)</sup>		x	x	
Romanistik/Spanisch					x <sup>12)</sup>		x	x	
Russisch	(+EW)	x					x		
Slavistik/Polnisch					x <sup>12)</sup>		x	x	
Slavistik/Tschechisch					x <sup>12)</sup>		x	x	
Slawistik						x <sup>4)</sup>			
Sprach-, Literatur- und Kulturwissenschaften		x			x				
Bautechnik	EW							x	
Chemietechnik								x	
Childhood research and education		x				x <sup>4)</sup>			
Farbtechnik und Raumgestaltung								x	
Gesundheit und Pflege		x						x	
Höheres Lehramt an berufsbildenden Schulen						x <sup>4)</sup>			
Höheres Lehramt an Gymnasien						x <sup>4)</sup>			
Holztechnik								x	
Lebensmittel-, Ernähr.- u. Hauswirtsch.wiss.		x						x	
Lehramtsbez. Bachelor allgemeinbildende Schule		x					x		

Studienfach	FAK/ FR	N.c. 7)	Studienabschluss							
			Diplom	Staatsex. (o.LA)	Bachelor	Master	Lehramt <sup>9)</sup> allg. Schule	berufs. Schule	Zertifikat u.a.	
Lehramtsbez. Bachelor berufsbildende Schulde		x							x	
Metall- und Maschinentechnik									x	
Sozialpädagogik/Sozialpäd. Sozialarbeit und Wohlfahrtsw.		x			x				x	
Umweltschutz und Umwelttechnik									x	
Weiterbildungsforschung und Organisationsentwicklung							x <sup>1)</sup>			
Vocational Education and Personnel Capacity Building							x <sup>1,5)</sup>			
International Studies in Intellectual Property Law	JF						x <sup>5)</sup>			
Law in Context					x					
Wirtschaftsrecht							x <sup>1,5)</sup>			
Internationale Beziehungen	ZIS	x			x		x <sup>4)</sup>			
Health Care Management	DIU						x <sup>1)</sup>			
Logistik							x <sup>1)</sup>			
Betriebswirtschaftslehre	WW						x <sup>4)</sup>			
Volkswirtschaftslehre							x <sup>4)</sup>			
Wirtschaftsinformatik		x			x		x <sup>4)</sup>			
Wirtschaftsingenieurwesen		x			x		x <sup>4)</sup>			
Wirtschaftspädagogik							x <sup>4)</sup>			
Wirtschaftswissenschaften		x			x					
Computational Logic	INF						x <sup>5)</sup>			
Distributed Systems Engineering							x <sup>5)</sup>			
Informatik			x		x		x <sup>4,5)</sup>	x	x	
Medieninformatik					x		x			
Elektrotechnik	Eul		x				x <sup>5)</sup>		x	
Informationssystemtechnik	(+EW)		x							
Mechatronik			x							
Chemie-Ingenieurwesen	MW		x							
Maschinenbau			x <sup>2,3)</sup>							
Textil- und Konfektionstechnik							x <sup>1)</sup>			
Verfahrenstechnik			x <sup>2,3)</sup>							
Werkstoffwissenschaft			x							
Bauingenieurwesen	BIW		x <sup>2,3)</sup>							
ACCESS-Advan.Computational a. Civ. Engineer. Struct. Stud.							x <sup>5)</sup>			
Architektur	A	x	x							
Denkmalpflege und Stadtentwicklung							x <sup>1)</sup>			
Landschaftsarchitektur		x					x			
Bahnsystemingenieurwesen							x			
Verkehringenieurwesen	VW		x							
Verkehrswirtschaft		x			x		x <sup>4,5)</sup>			
Forstwissenschaften	FGH/FOR	x			x		x <sup>4)</sup>			
Holztechnologie und H.wirtschaft							x <sup>4,5)</sup>			
Raumentwicklung und Naturressourcenmanagement							x <sup>1)</sup>			
Tropical Forestry and Management		x					x <sup>1,5,6)</sup>			
Geodäsie und Geoinformation	FGH/GEO				x					
Geographie		x			x		x	x		
Kartographie und Geomedientechnik					x					
Abfallwirtschaft und Altlasten	FGH/WAS				x		x			
Hydrologie					x					
Hydro Science and Engineering							x <sup>3,5)</sup>			
Wasserwirtschaft					x					
Gesundheitswissenschaften - Public Health	MF				x					
Medical Radiation Sciences							x <sup>1,5)</sup>			
Medizin		x		x						
Zahnmedizin		x		x						

1) Aufbau-, Ergänzungs- oder Zusatzstudium

2) auch als Fernstudium

3) auch als Aufbau-, Ergänzungs- oder Zusatzstudium

4) konsekutiver Master

5) in englischer Sprache/engl. Sprachkenntnisse erforderlich

6) auch als Doppeldiplomstudiengang

7) N.c. = Numerus clausus (Zulassungsbeschränkung)

8) für ausländische Juristen

9) lehramtsbezogene Bachelor-Studiengänge Allgemeinbildende Schulen und Berufsbildende Schulen

10) integriert

11) auch als Ergänzungsbereich möglich

12) nur als Ergänzungsbereich möglich

<b>4.1.1 Studierende im Wintersemester 2010/11 (Kopfzahlen) <sup>1)</sup></b>																	
WG FAK, FR, LE	Abschluss	DIREKTSTUDIUM (mit Abschluss)											FERN- STUD.	PROM.- STUD.	SONST. WB	SUMME	
		D	M	Bach	MA	ST	LABach allg. Sch.	LAGY	LAMS	LAGS	LABS	AA					Summe
1) Naturwiss.		1.553	265	1.016		253	186	120	17			65	3.475		919	91	<b>4.485</b>
Fak. Mathem. u.N.		1.553	184	1.016		253	186	120	17			56	3.385		919	91	<b>4.395</b>
FR Mathematik		346		120			175	108	17			3	769		46	2	<b>817</b>
FR Physik		408		218			5	6				5	642		291	8	<b>941</b>
FR Chemie/L.chemie		18	131	277		253	6	6				5	696		293	6	<b>995</b>
Chemie Leb.m.chemie		18	131	277		253	6	6				3	441		268	6	<b>715</b>
												2	255		25		<b>280</b>
FR Psychologie		660		125								7	792		49	74	<b>915</b>
FR Biologie		121	53	276								36	486		240	1	<b>727</b>
Biot. Zentrum (BIOTEC)			81									9	90				<b>90</b>
2) Geistes- u.S.wiss.		1.414	1.192	5.078	709	54	960	880	101	158	834	221	11.601		457	295	<b>12.353</b>
Philosoph. Fakultät		371	331	1.572	328		308	283	62		1	33	3.289		160	69	<b>3.518</b>
Geschichte			73	265	98		258	200	48			10	952		45	10	<b>1.007</b>
Soziologie	371		19	225	22							4	641		31	1	<b>673</b>
Philosophie			15	227	32		22	11	3			5	315		17	30	<b>362</b>
Ev.Theologie			7	31	5		9	3	1				56		6	2	<b>64</b>
Kath. Theologie				4	4			3	1				12		4	2	<b>18</b>
Kunst			85	309	47		12	52	4			7	516		33	6	<b>555</b>
Musik			13	43	4				1			1	62		4	6	<b>72</b>
Politikwiss.			46	251	83		7	14	4			2	408		10	12	<b>430</b>
Kommunik.wiss.			73	217	33							4	327		10		<b>337</b>
Sprach-, Lit.- u. K.wiss.			310	818	330		652	597	39			125	2.871		88	87	<b>3.046</b>
Sprach- u. K.w. allg.				818								77	895		2		<b>897</b>
Anglistik/ Am.			78		61		178	216	6				539		19	1	<b>559</b>
Klass.Philologie			1		2		33	52					88		3	16	<b>107</b>
Germanistik			188		180		308	205	32			48	961		34	65	<b>1.060</b>
Romanistik			20		59		111	108	1				299		19	5	<b>323</b>
Slawistik			23		28		22	16					89		11		<b>100</b>
Erziehungswiss.		332	74	61	51					158	766	2	1.444		56	95	<b>1.595</b>
Sozialpäd.		332		61								1	394		33		<b>427</b>
Allg.Erzieh.wiss.			74		51								125		1		<b>126</b>
Lehramt GS										158			158			50	<b>208</b>
Lehramt BS <sup>2)</sup>											766	1	767		22	45	<b>834</b>
Juristische Fakultät			76	814		54						11	955		37	21	<b>1.013</b>
Wirtschaftswiss.		711	331	1.690								67	2.844		116	23	<b>2.983</b>
W.informatik		90	22	120								2	234		16		<b>250</b>
BWL/VWL/WING <sup>3)</sup>		621	309	1.570								67	2.610		100	23	<b>2.733</b>
Zentrum f. I. Stud. (ZIS)			70	123								5	198				<b>198</b>
3) Ingenieurwiss.		11.073	741	2.384			57	53	15			218	14.541	733	1.024	428	<b>16.726</b>
Informatik		900	115	482			3					34	1.534	1	103	36	<b>1.674</b>
Elektrotechnik und Inf.t.		1.771	28	4								39	1.842		270	5	<b>2.117</b>
Maschinenwesen		4.551	48									57	4.656	510	320	245	<b>5.731</b>
Bauingenieurwesen		786	38									16	840	222	43	18	<b>1.123</b>
Architektur		951		60								35	1.046		37	25	<b>1.108</b>
Verkehrswissensch.		1.221	115	532								18	1.886		54	1	<b>1.941</b>
Verk.wirtschaft		228	86	532								12	858		13		<b>871</b>
Verk.technik		993	29									6	1.028		41	1	<b>1.070</b>
Forst-, Geo- u. H.wiss.		893	397	1.306			54	53	15			19	2.737		197	98	<b>3.032</b>
FR Forstwiss.		99	179	370								2	650		64	48	<b>762</b>
FR Geowiss.		448	149	460			54	53	15			1	1.180		79	6	<b>1.265</b>
Geodäsie		80	118	95									293		39	4	<b>336</b>
Kartographie		87		64									151		7		<b>158</b>
Geographie		281	31	301			54	53	15			1	736		33	2	<b>771</b>
FR Wasserwesen		346	69	476								16	907		54	44	<b>1.005</b>
4) Medizin						2.186						21	2.207		224	71	<b>2.502</b>
Medizin. Fakultät						2.186						21	2.207		224	71	<b>2.502</b>
Medizin						1.827						19	1.846		209	71	<b>2.126</b>
Zahnmedizin						359						2	361		15		<b>376</b>
Summe, ohne Medizin		14.040	2.198	8.478	709	307	1.203	1.053	133	158	834	504	29.617	733	2.400	814	<b>33.564</b>
Summe, gesamt		14.040	2.198	8.478	709	2.493	1.203	1.053	133	158	834	525	31.824	733	2.624	885	<b>36.066</b>

<sup>1)</sup> Gesamtstudenten im ersten Studienfach der ersten Studiengangkombination mit Beurlaubten, ohne Gasthörer und Zweithörer

<sup>2)</sup> einschließlich: LABach/Beruf. Schulen (53)

<sup>3)</sup> einschließlich: Wirtschaftspädagogik















4.2.1 Studierende im 1. Fachsemester im Studienjahr 2010/11 (Kopfzahlen) <sup>1)</sup>														
WG	Abschluss	DIREKTSTUDIUM (mit Abschluss)								Fern- studium	Promot.- studium	sonstige Weiter- bildung	SUMME	
		D	M	Bach	ST	LA M GY	LABach. allg.Sch.	LABach.B S	AA					Summe
	FAK, FR, LE													
	1) Naturwiss.	7	129	506	48	8	73		80	851		224	17	1.092
	Fak. Mathem. u.N.	7	95	506	48	8	73		70	807		224	17	1.048
	FR Mathematik			69		8	68		5	150		13	1	164
	FR Physik			121			3		10	134		84	3	221
	FR Chemie u. L.		61	99	48		2		6	216		55	1	272
	Chemie		61	99			2		4	166		54	1	221
	Leb.m.chemie				48				2	50		1		51
	FR Psychologie	7		127					8	142		13	12	167
	FR Biologie		34	90					41	165		59		224
	Biot. Zentr. (BIOTEC)		34						10	44				44
	2) Geistes- u. S.wiss.	45	668	1.724		140	289	206	392	3.464		103	117	3.684
	Philosoph. Fakultät	41	170	614		45	73	1	45	989		42	39	1.070
	Geschichte		40	83		45	58		12	238		10	8	256
	Soziologie	41	14	96					4	155		7		162
	Philosophie		6	118			10		8	142		2	17	161
	Ev.Theologie		4	10			3			17		2		19
	Kath. Theologie			1						1			1	2
	Kunst		40	132			2		8	182		15	3	200
	Musik		4	13					1	18		2	4	24
	Politikwiss.		31	94				1	3	129		2	6	137
	Kommunik.wiss.		31	67					9	107		2		109
	Sprach-, Lit.- u. K.wiss.		143	265		95	216		238	957		24	40	1.021
	Sprach- u. K.w. allg.			265					140	405				405
	Anglistik/ Am.		33			17	54			104		7	1	112
	Klass.Philologie		1			2	15			18		2	6	26
	Germanistik		86			68	97		98	349		8	27	384
	Romanistik		13			7	38			58		3	6	67
	Slawistik		10			1	12			23		4		27
	Erziehungswiss.	4	44	64				205	5	322		4	36	362
	Sozialpäd.	4		64					4	72		2		74
	Allg. Erzieh.wiss.		44							44		2		46
	Lehramt GS												20	20
	Lehramt BS <sup>3)</sup>							205	1	206			16	222
	Juristische Fakultät		83	186					19	288		6	1	295
	Wirtschaftswiss.		201	558					75	834		27	1	862
	W.informatik		13	50					5	68		5		73
	BWL/VWL/WING/WP		188	508					70	766		22	1	789
	Zentrum f. I. Stud. (ZIS)		27	37					10	74				74
	3) Ingenieurwiss.	1.760	453	960		12	13		345	3.543	307	251	99	4.200
	Informatik	61	72	260				2	54	449		25	7	481
	Elektrotechnik u. Inf.	304	11						97	412		65	2	479
	Maschinenwesen	788	20						70	878	153	76	41	1.148
	Bauingenieurwesen	254	38						26	318	154	13	8	493
	Architektur	167		60					44	271		9	13	293
	Verkehrswissensch.	186	89	171					26	472		15	1	488
	Verk.wirtschaft		71	171					15	257		2		259
	Verk.technik	186	18						11	215		13	1	229
	Forst-, Geo- u. H.wiss.		223	469		12	11		28	743		48	27	818
	FR Forstwiss.		92	122					3	217		18	2	237
	FR Geowiss.		104	150		12	11		2	279		17	1	297
	Geodäsie		72	33						105		4		109
	Kartographie			28						28				28
	Geographie		32	89		12	11		2	146		13	1	160
	FR Wasserwesen		27	197					23	247		13	24	284
	4) Medizin				282					282		78	38	398
	Medizin. Fakultät				282					282		78	38	398
	Medizin				227					227		69	38	334
	Zahnmedizin				55					55		9		64
	Summe, ohne Medizin	1.812	1.250	3.190	48	160	375	206	817	7.858	307	578	233	8.976
	Summe, gesamt	1.812	1.250	3.190	330	160	375	206	817	8.140	307	656	271	9.374

<sup>1)</sup> gesamte Studienanfänger im 1. Fachsemester des ersten Studienfaches  
der ersten Studiengangkombination mit Beurlaubten, ohne Gasthörer und Zweithörer

<sup>2)</sup> Summe aus Fern-, Promot.- und  
Weiterbildungsstudium

<sup>3)</sup> einschließlich: LABach/Beruff. Schulen (138+4)

4.2.2 Studierende im 1. Fachsemester und Studienanfänger im Studienjahr 2010/11 Anteile weibliche und ausländische Studierende (Kopfzahlen) <sup>1)</sup>												
	Studierende im 1. Fachsemester					Studienanfänger (1. Hochschulsesemester)						
		davon weiblich	davon beurlaubt	davon weiblich	davon Ausländer	davon weiblich		davon weiblich	davon beurlaubt	davon weiblich	davon Ausländer	davon weiblich
FAK, FR, LE												
1) Naturwiss.	1.092	524	33	24	193	103	671	317	2	2	165	84
Fak. Mathem. u.N.	1.048	504	31	22	160	89	633	302	2	2	128	69
FR Mathematik	164	61	4	4	11	6	111	39	1	1	9	4
FR Physik	221	35	2		30	6	128	17			23	5
FR Chemie u. L.	272	111	6	1	31	18	155	65			22	10
Chemie	221	77	6	1	26	14	108	34			17	6
Leb.m.chemie	51	34			5	4	47	31			5	4
FR Psychologie	167	132	13	11	12	8	110	89			11	6
FR Biologie	224	165	6	6	76	51	129	92	1	1	63	44
Biot. Zentr. (BIOTEC)	44	20	2	2	33	14	38	15			37	15
2) Geistes- u. S.wiss.	3.684	2.345	132	106	636	439	2.098	1.324	4	3	497	332
Philosoph. Fakultät	1.070	640	39	32	87	57	568	350			74	46
Geschichte	256	99	3	3	16	9	101	33			12	6
Soziologie	162	121	3	3	7	5	115	91			9	7
Philosophie	161	85	8	7	12	5	90	45			12	5
Ev.Theologie	19	13			1	1	10	6				
Kath. Theologie	2	1	1	1			1					
Kunst	200	167	16	14	18	16	88	77			15	13
Musik	24	10	2		6	3	15	7			6	3
Politikwiss.	137	63	5	3	11	7	83	43			7	4
Kommunik.wiss.	109	81	1	1	16	11	65	48			13	8
Sprach-, Lit.- u. K.wiss.	1.021	785	29	23	309	226	620	471			252	179
Sprach- u. K.w. allg.	405	327	4	4	161	134	339	282			142	119
Anglistik/ Am.	112	76	2	2	15	13	42	26			3	2
Klass.Philologie	26	18			1	1	14	9			1	1
Germanistik	384	289	14	11	119	66	185	121			102	53
Romanistik	67	54	7	4	5	4	32	27			2	2
Slawistik	27	21	2	2	8	8	8	6			2	2
Erziehungswiss.	362	289	17	17	29	22	172	132	1	1	18	13
Sozialpäd.	74	67	7	7	7	7	38	33			3	3
Allg. Erzieh.wiss.	46	38	1	1	4	3	1	1			1	1
Lehramt GS	20	19	4	4								
Lehramt BS <sup>3)</sup>	222	165	5	5	18	12	133	98	1	1	14	9
Juristische Fakultät	295	177	18	13	49	35	157	92	2	1	30	20
Wirtschaftswiss.	862	403	29	21	144	84	536	246	1	1	109	62
W.informatik	73	17	6	4	7	2	45	10			5	1
BWL/VWL/WING/WP	789	386	23	17	137	82	491	236	1	1	104	61
Zentrum f. I. Stud. (ZIS)	74	51			18	15	45	33			14	12
3) Ingenieurwiss.	4.200	1.198	88	39	778	287	2.802	773			705	253
Informatik	481	115	18	9	144	40	329	77			120	31
Elektrotechnik u. Inf.	479	60	1		149	33	400	55			146	34
Maschinenwesen	1.148	211	18	4	140	51	839	152			143	53
Bauingenieurwesen	493	120	14	5	92	19	313	79			90	22
Architektur	293	184	7	5	68	48	218	143			68	47
Verkehrswissensch.	488	162	8	3	57	27	273	92			37	15
Verk.wirtschaft	259	115	7	3	27	16	122	64			17	9
Verk.technik	229	47	1		30	11	151	28			20	6
Forst-, Geo- u. H.wiss.	818	346	22	13	128	69	430	175			101	51
FR Forstwiss.	237	74	5	5	36	15	129	36			34	14
FR Geowiss.	297	139	8	4	21	13	117	51			7	4
Geodäsie	109	55	7	4	12	8	22	6			2	
Kartographie	28	12					20	10				
Geographie	160	72	1		9	5	75	35			5	4
FR Wasserwesen	284	133	9	4	71	41	184	88			60	33
4) Medizin	398	263	9	7	31	17	276	192	1	1	46	31
Medizin. Fakultät	398	263	9	7	31	17	276	192	1	1	46	31
Medizin	334	213	6	4	24	13	224	149			38	25
Zahnmedizin	64	50	3	3	7	4	52	43	1	1	8	6
Summe, ohne Medizin	8.976	4.067	253	169	1.607	829	5.571	2.414	6	5	1.367	669
Summe, gesamt	9.374	4.330	262	176	1.638	846	5.847	2.606	7	6	1.413	700

<sup>1)</sup> gesamte Studienanfänger im 1. Fachsemester des ersten Studienfaches der ersten Studiengangkombination mit Beurlaubten, ohne Gasthörer und Zweithörer

<sup>3)</sup> einschließlich: LABach/Beruf. Schulen



4.2.4 Studierende im 1. Fachsemester im Studienjahr 2010/11 (Fallzahlen) <sup>1)</sup>																	
WG FAK, FR, LE	Abschluss											Summe	FERN- STUD.	PROM- STUD.	AUFBAU- STUD.	WB	Summe
	D	M	B	B Ergä.	ST	LA B allg.	LA M GY	LAGS	LA B BS	LA M BS	AA						
1) Naturwiss.	7	129	512		48	127	31		16		80	950		224		20	1.194
Fak. Mathem. u.N.	7	95	512		48	127	31		16		70	906		224		20	1.150
FR Mathematik			75			75	14		10		5	179		13		1	193
FR Physik			121			30	6		1		10	168		84		6	258
FR Chemie/L.chemie		61	99		48	22	11		5		6	252		55		1	308
Chemie Leb.m.chemie		61	99		48	22	11		5		4	202		54		1	257
											2	50		1			51
FR Psychologie	7		127								8	142		13		12	167
FR Biologie		34	90								41	165		59			224
Biot. Zentrum (BIOTEC)		34									10	44					44
2) Geistes- u.S.wiss.	45	695	1.741	1.360		971	424	2	494	123	393	6.248		103	4	209	6.564
Philosoph. Fakultät	41	175	618	795		278	142		69	27	46	2.191		42		60	2.293
Geschichte		41	83	156		83	67		22	5	12	469		10		12	491
Soziologie	41	15	96	138							5	295		7			302
Philosophie		6	122	88		80	20		15	13	8	352		2		27	381
Ev.Theologie		4	10	23		32	3		3	1		76		2			78
Kath. Theologie			1	67		24	5		1			98				2	100
Kunstge./-päd.		40	132	114		24	10				8	328		15		4	347
Musik		5	13	16							1	35		2		4	41
Politikwiss.		32	94	106		35	37		28	8	3	343		2		11	356
Kommunik.wiss.		32	67	87							9	195		2			197
Sprach-, Lit.- u. K.wiss.		151	267	526		314	121		62	12	238	1.691		24		88	1.803
Sprach- u. K.w. allg.			266								140	406					406
Anglistik/ Am.		34		67		69	20		9			199		7		1	207
Klass.Philologie		1				32	4					37		2		9	48
Germanistik		93	1	314		121	83		45	12	98	767		8		66	841
Romanistik		13		110		72	12		6			213		3		12	228
Slawistik		10		35		20	2		2			69		4			73
Erziehungswiss.	4	45	64	39		379	161	2	363	84	5	1.146		4	2	61	1.213
Sozialpäd.	4		64	39							4	111		2			113
Allg.Erzieh.wiss.		45				379	161					585		2		6	593
Lehramt GS								2				2				40	42
Lehramt BS									363	84	1	448			2	15	465
Juristische Fakultät		89	187								19	295		6	1		302
Wirtschaftswiss.		208	568								75	851		27	1		879
W.informatik		14	50								5	69		5			74
Wirtschaftswiss.		194	518								70	782		22	1		805
Zentrum f. I. Stud. (ZIS)		27	37								10	74					74
3) Ingenieurwiss.	1.764	456	963	44		57	26		6		345	3.661	309	251	70	33	4.324
Informatik	61	73	262	13		15	3		6		54	487		25		9	521
Elektrotechnik und Inf.t.	304	11									97	412		65		2	479
Maschinenwesen	791	20									70	881	154	76	38	3	1.152
Bauingenieurwesen	255	39									26	320	155	13	7	1	496
Architektur	167		60	31							44	302		9		13	324
Verkehrswissensch.	186	90	171								26	473		15		1	489
Verk.wirtschaft		72	171								15	258		2			260
Verk.ingenieurw.	186	18									11	215		13		1	229
Forst-, Geo- u. H.wiss.		223	470			42	23				28	786		48	25	4	863
FR Forstwiss.		92	122								3	217		18	2		237
FR Geowiss.		104	151			42	23				2	322		17		3	342
Geodäsie		72	33									105		4			109
Kartographie			28									28					28
Geographie		32	90			42	23				2	189		13		3	205
FR Wasserwesen		27	197								23	247		13	23	1	284
4) Medizin					283							283		78		38	399
Medizin. Fakultät					283							283		78		38	399
Medizin					228							228		69		38	335
Zahnmedizin					55							55		9			64
Summe, ohne Medizin	1.816	1.280	3.216	1.404	48	1.155	481	2	516	123	818	10.859	309	578	74	262	12.082
Summe, gesamt	1.816	1.280	3.216	1.404	331	1.155	481	2	516	123	818	11.142	309	656	74	300	12.481

<sup>1)</sup> Gesamtstudenten mit Beurlaubten, ohne Gasthörer





4.2.6 Studierende im 1. Fachsemester im Studienjahr 2010/11 (VZÄ) <sup>1)</sup>																	
WG FAK, FR, LE	Abschluss											Summe	FERN- STUD.	PROM.- STUD.	AUFBAU- STUD.	WB	Summe
	D	M	B	B Ergä.	ST	LA B allg.	LA M GY	LAGS	LA B BS	LA M BS	AA						
1) Naturwiss.	7	129	512		48	51	12		6		80	846		224		18	1.087
Fak. Mathem. u.N.	7	95	512		48	51	12		6		70	802		224		18	1.043
FR Mathematik			75			30	6		4		5	120		13		1	134
FR Physik			121			12	2		0		10	146		84		4	233
FR Chemie/L.chemie		61	99		48	9	4		2		6	229		55		1	285
Chemie Leb.m.chemie		61	99		48	9	4		2		4	179		54		1	234
											2	50		1			51
FR Psychologie	7		127								8	142		13		12	167
FR Biologie		34	90								41	165		59			224
Biot. Zentrum (BIOTEC)		34									10	44					44
2) Geistes- u.S.wiss.	45	695	1.233	539		313	137	1	164	41	393	3.561		103	4	111	3.778
Philosoph. Fakultät	41	175	377	266		111	57		28	11	46	1.111		42		33	1.185
Geschichte		41	42	63		33	27		9	2	12	228		10		7	245
Soziologie	41	15	72	35							5	168		7			175
Philosophie		6	61	37		32	8		6	5	8	163		2		14	179
Ev.Theologie		4	5	9		13	1		1	0		33		2			35
Kath. Theologie			1	19		10	2		0			31				1	32
Kunstge./-päd.		40	66	52		10	4				8	179		15		2	196
Musik		5	10	4							1	20		2		4	26
Politikwiss.		32	71	27		14	15		11	3	3	175		2		6	183
Kommunik.wiss.		32	50	22							9	113		2			115
Sprach-, Lit.- u. K.wiss.		151	1	263		126	48		25	5	238	856		24		44	924
Sprach- u. K.w. allg.											140	140					140
Anglistik/ Am.		34		34		28	8		4			107		7		1	114
Klass.Philologie		1				13	2					15		2		5	22
Germanistik		93	1	157		48	33		18	5	98	453		8		33	494
Romanistik		13		55		29	5		2			104		3		6	113
Slawistik		10		18		8	1		1			37		4			41
Erziehungswiss.	4	45	64	10		76	32	1	112	25	5	374		4	2	34	414
Sozialpäd.	4		64	10							4	82		2			84
Allg.Erzieh.wiss.		45				76	32					153		2			155
Lehramt GS								1				1				20	21
Lehramt BS									112	25	1	138			2	14	154
Juristische Fakultät		89	187								19	295		6	1		302
Wirtschaftswiss.		208	568								75	851		27	1		879
W.informatik		14	50								5	69		5			74
Wirtschaftswiss.		194	518								70	782		22	1		805
Zentrum f. I. Stud. (ZIS)		27	37								10	74					74
3) Ingenieurwiss.	1.764	456	963	11		23	10		2		345	3.575	309	251	70	28	4.232
Informatik	88	73	262	3		6	1		2		59	494		26		5	525
Elektrotechnik und Inf.t.	218	11									87	316		65		2	383
Maschinenwesen	820	20									73	913	154	76	38	3	1.184
Bauingenieurwesen	255	39									26	320	155	13	7	1	496
Architektur	167		60	8							44	279		9		13	301
Verkehrswissensch.	215	90	171								29	505		15		1	521
Verk.wirtschaft			72	171							15	258		2			260
Verk.ingenieurw.	215	18									14	247		13		1	261
Forst-, Geo- u. H.wiss.		223	470			17	9				28	747		48	25	3	823
FR Forstwiss.		92	122								3	217		18	2		237
FR Geowiss.		104	151			17	9				2	283		17		2	302
Geodäsie		72	33									105		4			109
Kartographie			28									28					28
Geographie		32	90			17	9				2	150		13		2	165
FR Wasserwesen		27	197								23	247		13	23	1	284
4) Medizin					283							283		78		38	399
Medizin. Fakultät					283							283		78		38	399
Medizin					228							228		69		38	335
Zahnmedizin					55							55		9			64
Summe, ohne Medizin	1.816	1.280	2.708	550	48	386	160	1	173	41	818	7.981	309	578	74	156	9.098
Summe, gesamt	1.816	1.280	2.708	550	331	386	160	1	173	41	818	8.264	309	656	74	194	9.497

1) Gesamtstudenten mit Beurlaubten, ohne Gasthörer

Die Studiengänge Informationssystemtechnik sowie Mechatronik sind auf die beteiligten Fakultäten aufgeteilt.



4.3.1 Studienanfänger und -innen im Studienjahr 2010/11 (Kopfzahlen) <sup>1)</sup>														
WG	Abschluss	DIREKTSTUDIUM (mit Abschluss)								Fern- studium	Promotiv- studium	sonstige Weiter- bildung	SUMME	
		D	M	Bach	ST	LA M GY	LABach. allg.Sch.	LABach.B S	AA					Summe
	FAK, FR, LE													
	1) Naturwiss.	2	30	414	44		56		78	624		44	3	671
	Fak. Mathem. u.N.	2	2	414	44		56		68	586		44	3	633
	FR Mathematik	1		50			52		5	108		2	1	111
	FR Physik			104			2		9	115		12	1	128
	FR Chemie u. L.		1	90	44		2		6	143		11	1	155
	Chemie		1	90			2		4	97		10	1	108
	Leb.m.chemie				44				2	46		1		47
	FR Psychologie	1		100					8	109		1		110
	FR Biologie		1	70					40	111		18		129
	Biot. Zentr. (BIOTEC)		28						10	38				38
	2) Geistes- u. S.wiss.	25	33	1.287			229	121	378	2.073		8	17	2.098
	Philosoph. Fakultät	25	4	434			53	1	42	559		4	5	568
	Geschichte			50			39		10	99		1	1	101
	Soziologie	25		85					4	114		1		115
	Philosophie			72			10		8	90				90
	Ev.Theologie			7			3			10				10
	Kath. Theologie			1						1				1
	Kunst		1	78			1		7	87		1		88
	Musik			10					1	11			4	15
	Politikwiss.		2	77					3	83				83
	Kommunik.wiss.		1	54				1	9	64		1		65
	Sprach-, Lit.- u. K.wiss.		8	205			176		229	618		2		620
	Sprach- u. K.w. allg.			205					134	339				339
	Anglistik/ Am.		3				39			42				42
	Klass.Philologie						13			13		1		14
	Germanistik		5				84		95	184		1		185
	Romanistik						32			32				32
	Slawistik						8			8				8
	Erziehungswiss.		1	35					120	4	160			172
	Sozialpäd.			35						3	38			38
	Allg. Erzieh.wiss.		1							1				1
	Lehramt GS												12	12
	Lehramt BS <sup>3)</sup>								120	1	121			133
	Juristische Fakultät		3	135					18	156		1		157
	Wirtschaftswiss.		14	446					75	535		1		536
	W.informatik		2	38					5	45				45
	BWL/VWL/WING/WP		12	408					70	490		1		491
	Zentrum f. I. Stud. (ZIS)		3	32					10	45				45
	3) Ingenieurwiss.	1.509	150	650			8		335	2.652	80	44	26	2.802
	Informatik	43	52	175			2		54	326		3		329
	Elektrotechnik u. Inf.	287	5						95	387		11	2	400
	Maschinenwesen	707	8						67	782	38	11	8	839
	Bauingenieurwesen	207	36						25	268	42	1	2	313
	Architektur	130		42					43	215		1	2	218
	Verkehrswissensch.	135	5	108					24	272			1	273
	Verk.wirtschaft			108					14	122				122
	Verk.technik	135	5						10	150			1	151
	Forst-, Geo- u. H.wiss.		44	325			6		27	402		17	11	430
	FR Forstwiss.		24	94					3	121		8		129
	FR Geowiss.			106			6		2	114		3		117
	Geodäsie			21						21		1		22
	Kartographie			20						20				20
	Geographie			65			6		2	73		2		75
	FR Wasserwesen		20	125					22	167		6	11	184
	4) Medizin				243				23	266		10		276
	Medizin. Fakultät				243				23	266		10		276
	Medizin				197				19	216		8		224
	Zahnmedizin				46				4	50		2		52
	Summe, ohne Medizin	1.536	213	2.351	44		293	121	791	5.349	80	96	46	5.571
	Summe, gesamt	1.536	213	2.351	287		293	121	814	5.615	80	106	46	5.847

<sup>1)</sup> Gesamt, im 1. Hochschulsesemester des ersten Studienfaches

der ersten Studiengangkombination mit Beurlaubten, ohne Gasthörer und Zweithörer

<sup>2)</sup> Summe aus Fern-, Promotiv- und Weiterbildungsstudium<sup>3)</sup> einschließlich: LABach/Beruff. Schulen

4.3.2 Studienanfänger und -innen in den Studienjahren 2006/2007 bis 2009/2010 (Kopfzahlen) <sup>1)</sup>															
WG	2006/2007			2007/2008			2008/2009			2009/2010			2010/2011		
	gesamt	davon Wbl.	davon Ausl.	gesamt	davon Wbl.	davon Ausl.	gesamt	davon Wbl.	davon Ausl.	gesamt	davon Wbl.	davon Ausl.	gesamt	davon Wbl.	davon Ausl.
<b>FAK, FR, LE</b>															
1) Naturwiss.	813	400	156	710	352	158	716	383	156	658	353	157	671	317	165
Fak. Mathem. u.N.	789	390	133	679	335	128	690	372	130	623	339	123	633	302	128
FR Mathematik	189	87	27	147	65	22	146	68	19	120	51	11	111	39	9
FR Physik	179	25	22	140	19	26	125	28	25	123	21	25	128	17	23
FR Chemie u. L.	180	99	23	164	82	31	177	89	21	143	84	26	155	65	22
Chemie	122	57	20	117	48	27	126	54	19	98	46	26	108	34	17
Leb.m.chemie	58	42	3	47	34	4	51	35	2	45	38	0	47	31	5
FR Psychologie	107	86	12	118	98	11	112	94	7	120	99	16	110	89	11
FR Biologie	134	93	49	110	71	38	130	93	58	117	84	45	129	92	63
Biot. Zentr. (BIOTEC)	24	10	23	31	17	30	26	11	26	35	14	34	38	15	37
2) Geistes- u. S.wiss.	1.977	1.209	606	2.353	1.560	652	2.252	1.452	616	2.301	1.496	526	2.098	1.324	497
Philosoph. Fakultät	458	284	80	430	268	68	486	304	60	622	382	77	568	350	74
Geschichte	132	66	11	119	49	10	120	59	10	153	74	9	101	33	12
Soziologie	67	42	9	84	69	12	118	86	5	152	108	11	115	91	9
Philosophie	34	18	11	41	16	9	34	17	6	74	35	7	90	45	12
Ev.Theologie	14	11	1	9	5	0	7	4	0	10	8	0	10	6	0
Kath. Theologie	6	4	2	5	3	1	2	2	0	3	3	2	1	0	0
Kunst	69	65	13	54	50	12	70	60	12	87	74	19	88	77	15
Musik	29	15	14	21	15	12	15	8	6	15	10	9	15	7	6
Politikwiss.	58	25	10	59	30	8	68	29	14	76	31	9	83	43	7
Kommunik.wiss.	49	38	9	38	31	4	52	39	7	52	39	11	65	48	13
Sprach-, Lit.- u. K.wiss.	624	464	263	812	638	283	607	473	286	566	454	251	620	471	252
Sprach- u. K.w. allg.	246	216	88	395	331	154	292	245	144	299	257	132	339	282	142
Anglistik/ Am.	78	52	25	61	48	8	55	39	12	55	48	7	42	26	3
Klass.Philologie	21	15	0	7	6	1	10	7	0	8	7	0	14	9	1
Germanistik	203	124	143	323	231	118	202	143	124	172	117	109	185	121	102
Romanistik	43	36	2	23	20	1	39	31	3	26	21	2	32	27	2
Slawistik	33	21	5	3	2	1	9	8	3	6	4	1	8	6	2
Erziehungswiss.	276	203	85	249	174	116	216	160	64	199	163	23	172	132	18
Sozialpäd.	29	22	5	35	28	3	61	52	7	43	43	6	38	33	3
Allg. Erzieh.wiss.	4	1	4	5	4	4	5	5	4	4	4	2	1	1	1
Lehramt GS	77	67	0										0	0	0
Lehramt BS <sup>3)</sup>	166	113	76	209	142	109	150	103	53	152	116	15	133	98	14
Juristische Fakultät	50	31	46	304	191	51	345	211	55	275	162	38	157	92	30
Wirtschaftswiss.	530	205	125	513	262	121	545	269	130	595	306	125	536	246	109
W.informatik	63	14	18	2	1	2	28	4	2	47	9	9	45	10	5
BWL/VWL/WING/WP	467	191	107	511	261	119	517	265	128	548	297	116	491	236	104
Zentrum f. I. Stud. (ZIS)	39	22	7	45	27	13	53	35	21	44	29	12	45	33	14
3) Ingenieurwiss.	3.025	828	632	3.030	773	581	2.963	842	598	2.971	833	588	2.802	773	705
Informatik	487	106	106	395	87	85	362	84	95	265	53	64	329	77	120
Elektrotechnik u. Inf.	451	60	133	457	55	128	422	42	104	400	64	123	400	55	146
Maschinenwesen	959	173	165	1.071	174	147	1.046	207	171	972	159	168	839	152	143
Bauingenieurwesen	150	50	61	188	59	59	210	73	51	263	85	54	313	79	90
Architektur	213	141	57	168	111	56	200	130	68	247	161	72	218	143	68
Verkehrswissensch.	323	114	36	290	103	26	301	114	21	362	124	25	273	92	37
Verk.wirtschaft	146	71	19	122	60	12	142	72	11	168	84	16	122	64	17
Verk.technik	177	43	17	168	43	14	159	42	10	194	40	9	151	28	20
Forst-, Geo- u. H.wiss.	442	184	74	461	184	80	422	192	88	462	187	82	430	175	101
FR Forstwiss.	106	37	29	121	34	33	113	47	31	122	46	32	129	36	34
FR Geowiss.	218	100	15	160	77	13	129	61	14	145	61	9	117	51	7
Geodäsie	50	19	9	31	11	4	24	10	4	38	10	6	22	6	2
Kartographie	52	21	0	35	20	3	18	7	1	18	9	0	20	10	0
Geographie	116	60	6	94	46	6	87	44	9	89	42	3	75	35	5
FR Wasserwesen	118	47	30	180	73	34	180	84	43	195	80	41	184	88	60
4) Medizin	304	205	41	278	192	36	290	219	46	304	202	42	276	192	46
Medizin. Fakultät	304	205	41	278	192	36	290	219	46	304	202	42	276	192	46
Medizin	242	169	31	232	159	31	238	173	42	243	161	36	224	149	38
Zahnmedizin	62	36	10	46	33	5	52	46	4	61	41	6	52	43	8
Summe, ohne Medizin	5.815	2.437	1.394	6.093	2.685	1.391	5.931	2.677	1.370	5.930	2.682	1.271	5.571	2.414	1.367
Summe, gesamt	6.119	2.642	1.435	6.371	2.877	1.427	6.221	2.896	1.416	6.234	2.884	1.313	5.847	2.606	1.413

<sup>1)</sup> gesamte Studienanfänger und -innen im 1. Hochschulsemester des ersten Studienfaches der ersten Studiengangkombination mit Beurlaubten, ohne Gasthörer und Zweithörer

<sup>3)</sup> einschließlich: LABach/Beruff. Schulen

4.3.3 Studienanfänger und -innen im Studienjahr 2010/11 (Fallzahlen) <sup>1)</sup>																			
WG FAK, FR, LE	Abschluss	DIREKTSTUDIUM (mit Abschluss)										Summe	FERN- STUD.	PROM- STUD.	AUFBAU- STUD.	WB	Summe		
		D	M	B	B Ergä.	Mag. HF/NF	ST	LA B allg.	LAMS	LAGS	LA B BS							AA	
1) Naturwiss.		2	30	412			44	97				11	78	674		44		3	721
Fak. Mathem. u.N.		2	2	412			44	97				11	68	636		44		3	683
FR Mathematik		1		49				57				6	5	118		2		1	121
FR Physik				104				23					9	136		12		1	149
FR Chemie/L.chemie			1	90			44	17				5	6	163		11		1	175
Chemie Leb.m.chemie			1	90				17				5	4	117		10		1	128
							44						2	46		1			47
FR Psychologie		1		100									8	109		1			110
FR Biologie			1	69									40	110		18			128
Biot. Zentrum (BIOTEC)			28										10	38					38
2) Geistes- u.S.wiss.		25	30	1.287	899			740				345	379	3.705		8	2	15	3.730
Philosoph. Fakultät		25	4	434	505			202				45	43	1.258		4		5	1.267
Geschichte				50	99			58				12	10	229		1		1	231
Soziologie	25			85	89								5	204		1			205
Philosophie				72	60			56				11	8	207					207
Ev.Theologie				7	11			28				2		48					48
Kath. Theologie				1	30			21				1		53					53
Kunstge./-päd.			1	78	70			16					7	172		1			173
Musik				10	7								1	18				4	22
Politikwiss.			2	77	67			23				19	3	191					191
Kommunik.wiss.			1	54	72								9	136		1			137
Sprach-, Lit.- u. K.wiss.			8	205	361			245				44	229	1.092		2			1.094
Sprach- u. K.w. allg.				205									134	339					339
Anglistik/ Am.			3		45			50				8		106					106
Klass.Philologie								27						27		1			28
Germanistik			5		227			99				31	95	457		1			458
Romanistik					68			58				4		130					130
Slawistik					21			11				1		33					33
Erziehungswiss.			1	35	33			293					256	4	622		2	10	634
Sozialpäd.				35	33								3	71					71
Allg.Erzieh.wiss.			1					293						294					294
Lehramt GS																			
Lehramt BS												256	1	257			2	10	269
Juristische Fakultät			1	135									18	154		1			155
Wirtschaftswiss.			13	446									75	534		1			535
W.informatik			2	38									5	45					45
Wirtschaftswiss.			11	408									70	489		1			490
Zentrum f. I. Stud. (ZIS)			3	32									10	45					45
3) Ingenieurwiss.		1.508	151	651	27			38				4	334	2.713	80	44	17	9	2.863
Informatik		43	53	176	9			10				4	53	348		3			351
Elektrotechnik und Inf.t.		287	5										95	387		11		2	400
Maschinenwesen		707	8										67	782	38	11	6	2	839
Bauingenieurwesen		207	36										25	268	42	1	1	1	313
Architektur		129		42	18								43	232		1		2	235
Verkehrswissensch.		135	5	108									24	272				1	273
Verk.wirtschaft				108									14	122					122
Verk.ingenieurw.		135	5										10	150				1	151
Forst-, Geo- u. H.wiss.			44	325				28					27	424		17	10	1	452
FR Forstwiss.			24	94									3	121		8			129
FR Geowiss.				106				28					2	136		3			139
Geodäsie				21										21		1			22
Kartographie				20										20					20
Geographie				65				28					2	95		2			97
FR Wasserwesen			20	125									22	167		6	10	1	184
4) Medizin								242					23	265		10			275
Medizin. Fakultät								242					23	265		10			275
Medizin								197					19	216		8			224
Zahnmedizin								45					4	49		2			51
Summe, ohne Medizin		1.535	211	2.350	926		44	875				360	791	7.092	80	96	19	27	7.314
Summe, gesamt		1.535	211	2.350	926		286	875				360	814	7.357	80	106	19	27	7.589

<sup>1)</sup> Gesamt, mit Beurlaubten, ohne Gasthörer

4.3.4 Studienanfänger und -innen in den Studienjahren 2006/2007 bis 2009/2010 (Fallzahlen) <sup>1)</sup>															
WG	2006/2007			2007/2008			2008/2009			2009/2010			2010/2011		
	gesamt	davon Wbl.	davon Ausl.	gesamt	davon Wbl.	davon Ausl.	gesamt	davon Wbl.	davon Ausl.	gesamt	davon Wbl.	davon Ausl.	gesamt	davon Wbl.	davon Ausl.
FAK, FR, LE															
1) Naturwiss.	886	444	156	758	387	158	772	416	158	725	387	157	721	341	165
Fak. Mathem. u.N.	862	434	133	727	370	128	746	405	132	690	373	123	683	326	128
FR Mathematik	214	106	27	168	83	22	166	85	20	144	67	11	121	45	9
FR Physik	210	41	22	159	29	26	141	32	25	150	29	25	149	24	23
FR Chemie u. L.	197	108	23	174	90	31	196	101	21	158	93	26	175	77	22
Chemie	139	66	20	127	56	27	145	66	19	113	55	26	128	46	17
Leb.m.chemie	58	42	3	47	34	4	51	35	2	45	38	0	47	31	5
FR Psychologie	107	86	12	116	97	11	112	94	7	120	99	16	110	89	11
FR Biologie	134	93	49	110	71	38	131	93	59	118	85	45	128	91	63
Biot. Zentr. (BIOTEC)	24	10	23	31	17	30	26	11	26	35	14	34	38	15	37
2) Geistes- u. S.wiss.	3.303	2.227	677	3.302	2.270	663	3.621	2.436	658	3.914	2.660	566	3.730	2.466	542
Philosoph. Fakultät	669	429	83	685	460	69	994	632	71	1.290	790	94	1.267	790	94
Geschichte	156	80	12	152	72	11	255	138	12	275	153	13	231	108	14
Soziologie	67	42	9	84	69	12	150	111	7	232	145	15	205	145	13
Philosophie	82	52	12	116	76	9	145	91	8	189	110	8	207	117	16
Ev.Theologie	73	59	1	36	26	0	32	22	0	45	35	0	48	29	0
Kath. Theologie	13	8	2	43	35	1	33	24	2	46	24	2	53	41	3
Kunst	84	79	13	67	62	12	127	107	13	179	152	21	173	150	18
Musik	29	15	14	21	15	12	30	15	6	22	15	9	22	13	7
Politikwiss.	116	56	11	128	74	8	136	68	15	191	81	11	191	91	8
Kommunik.wiss.	49	38	9	38	31	4	86	56	8	111	75	15	137	96	15
Sprach-, Lit.- u. K.wiss.	1.132	897	331	991	775	294	992	792	308	1.007	840	273	1.094	857	272
Sprach- u. K.w. allg.	246	216	88	396	331	154	292	245	144	299	257	132	339	282	142
Anglistik/ Am.	143	106	39	91	70	10	113	88	16	109	96	10	106	77	7
Klass.Philologie	49	37	0	13	10	1	25	19	0	26	22	0	28	19	1
Germanistik	417	307	178	436	319	125	383	290	133	408	323	115	458	341	109
Romanistik	142	123	11	47	38	2	139	116	10	120	105	6	130	110	8
Slawistik	135	108	15	8	7	2	40	34	5	45	37	10	33	28	5
Erziehungswiss.	887	645	88	766	556	116	692	497	74	707	535	28	634	450	25
Sozialpäd.	29	22	5	35	28	3	86	75	8	67	62	7	71	63	4
Allg. Erzieh.wiss.	357	233	7	420	310	4	331	221	11	321	224	6	294	185	6
Lehramt GS	214	187	0										0	0	0
Lehramt BS <sup>3)</sup>	287	203	76	311	218	109	275	201	55	319	249	15	269	202	15
Juristische Fakultät	46	29	43	302	190	50	345	211	54	271	159	34	155	91	28
Wirtschaftswiss.	530	205	125	513	262	121	545	269	130	597	308	127	535	245	109
W.informatik	63	14	18	2	1	2	28	4	2	47	9	9	45	10	5
BWL/VWL/WING/WP	467	191	107	511	261	119	517	265	128	550	299	118	490	235	104
Zentrum f. I. Stud. (ZIS)	39	22	7	45	27	13	53	35	21	42	28	10	45	33	14
3) Ingenieurwiss.	3.044	843	614	3.045	787	560	3.004	868	584	3.013	864	589	2.863	814	709
Informatik	485	108	88	390	87	65	368	87	81	271	59	63	351	86	123
Elektrotechnik u. Inf.	451	60	133	457	55	128	422	42	104	402	64	125	400	55	146
Maschinenwesen	959	173	165	1.071	174	147	1.046	207	171	972	158	167	839	152	143
Bauingenieurwesen	150	50	61	187	58	58	210	73	51	264	86	55	313	79	90
Architektur	213	141	57	168	111	56	212	141	68	263	176	72	235	159	69
Verkehrswissensch.	323	114	36	290	103	26	301	114	21	361	124	25	273	92	37
Verk.wirtschaft	146	71	19	122	60	12	142	72	11	167	84	16	122	64	17
Verk.technik	177	43	17	168	43	14	159	42	10	194	40	9	151	28	20
Forst-, Geo- u. H.wiss.	463	197	74	482	199	80	445	204	88	480	197	82	452	191	101
FR Forstwiss.	106	37	29	121	34	33	113	47	31	122	46	32	129	36	34
FR Geowiss.	239	113	15	181	92	13	152	73	14	163	70	9	139	67	7
Geodäsie	52	19	9	31	11	4	24	10	4	38	10	6	22	6	2
Kartographie	52	21	0	35	20	3	18	7	1	18	9	0	20	10	0
Geographie	135	73	6	115	61	6	110	56	9	107	51	3	97	51	5
FR Wasserwesen	118	47	30	180	73	34	180	84	43	195	81	41	184	88	60
4) Medizin	301	205	38	276	192	35	290	219	46	301	201	41	275	191	45
Medizin. Fakultät	301	205	38	276	192	35	290	219	46	301	201	41	275	191	45
Medizin	239	169	28	230	159	30	238	173	42	240	160	35	224	149	38
Zahnmedizin	62	36	10	46	33	5	52	46	4	61	41	6	51	42	7
Summe, ohne Medizin	7.233	3.514	1.447	7.105	3.444	1.381	7.397	3.720	1.400	7.652	3.911	1.312	7.314	3.621	1.416
Summe, gesamt	7.534	3.719	1.485	7.381	3.636	1.416	7.687	3.939	1.446	7.953	4.112	1.353	7.589	3.812	1.461

<sup>1)</sup> gesamte Studienanfänger und -innen im 1. Hochschulsemester des ersten Studienfaches  
der ersten Studiengangkombination mit Beurlaubten, ohne Gasthörer und Zweithörer

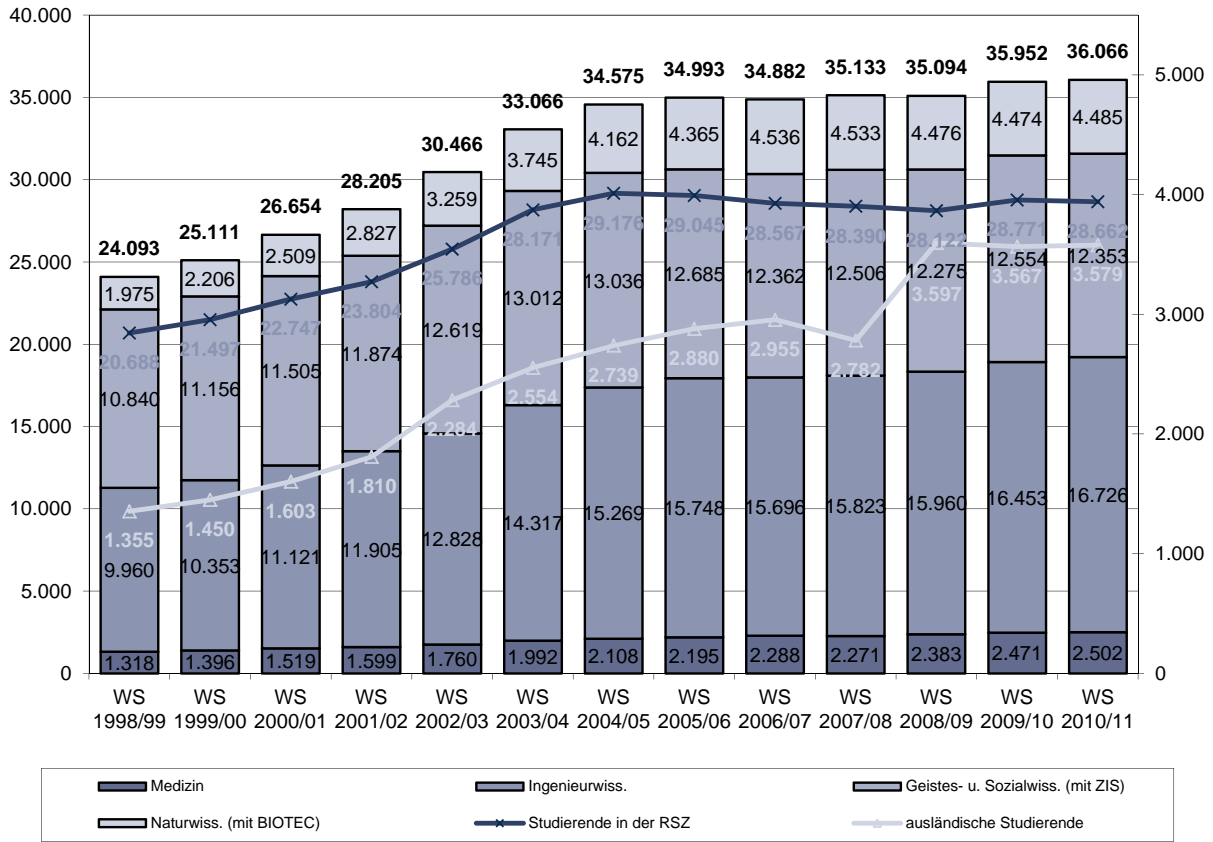
<b>4.3.5 Studienanfänger und -innen im Studienjahr 2010/11 (VZÄ) <sup>1)</sup></b>																				
WG FAK, FR, LE	Abschluss	DIREKTSTUDIUM (mit Abschluss)										Summe	FERN-STUD.	PROM.-STUD.	AUFBAU-STUD.	WB	Summe			
		D	M	B	B Ergä.	Mag. HF/NF	ST	LA B allg.	LAMS	LAGS	LA B BS							AA		
	1) Naturwiss.	2	30	412			44	39					4	78	609		44		3	656
	Fak. Mathem. u.N.	2	2	412			44	39					4	68	571		44		3	618
	FR Mathematik	1		49				23					2	5	80		2		1	83
	FR Physik			104				9						9	122		12		1	135
	FR Chemie/L.chemie		1	90			44	7					2	6	150		11		1	162
	Chemie Leb.m.chemie		1	90				7					2	4	104		10		1	115
	FR Psychologie	1		100										8	109		1			110
	FR Biologie		1	69										40	110		18			128
	Biot. Zentrum (BIOTEC)		28											10	38					38
	2) Geistes- u.S.wiss.	25	30	922	359			237					114	379	2.066		8	2	15	2.091
	Philosoph. Fakultät	25	4	274	171			81					18	43	615		4		5	624
	Geschichte			25	39			23					5	10	102		1		1	104
	Soziologie	25		64	22									5	116		1			117
	Philosophie			36	26			22					4	8	97					97
	Ev.Theologie			4	5			11					1		20					20
	Kath. Theologie			1	9			8						0	18					18
	Kunstge./-päd.		1	39	33			6						7	87		1			88
	Musik			8	2									1	10				4	14
	Politikwiss.		2	58	17			9					8	3	96					96
	Kommunik.wiss.		1	41	18									9	69		1			70
	Sprach-, Lit.- u. K.wiss.		8		181			98					18	229	533		2			535
	Sprach- u. K.w. allg.													134	134					134
	Anglistik/ Am.		3		23			20					3	49						49
	Klass.Philologie							11						11			1			12
	Germanistik		5		114			40					12	95	266		1			267
	Romanistik				34			23					2	59						59
	Slawistik				11			4					0	15						15
	Erziehungswiss.		1	35	8			59					78	4	185			2	10	197
	Sozialpäd.			35	8									3	46					46
	Allg.Erzieh.wiss.		1					59						60						60
	Lehramt GS																			
	Lehramt BS												78	1	79			2	10	91
	Juristische Fakultät		1	135										18	154		1			155
	Wirtschaftswiss.		13	446										75	534		1			535
	W.informatik		2	38										5	45					45
	Wirtschaftswiss.		11	408										70	489		1			490
	Zentrum f. I. Stud. (ZIS)		3	32										10	45					45
	3) Ingenieurwiss.	1.508	151	651	7			15					2	334	2.668	80	44	17	9	2.818
	Informatik	69	53	176	2			4					2	58	363		4			367
	Elektrotechnik und Inf.t.	208	5											85	298		11		2	311
	Maschinenwesen	733	8											70	811	38	11	6	2	868
	Bauingenieurwesen	207	36											25	268	42	1	1	1	313
	Architektur	129		42	5									43	219		1		2	222
	Verkehrswissensch.	161	5	108										27	301				1	302
	Verk.wirtschaft			108										14	122					122
	Verk.ingenieurw.	161	5											13	179				1	180
	Forst-, Geo- u. H.wiss.		44	325				11						27	407		17	10	1	435
	FR Forstwiss.		24	94										3	121		8			129
	FR Geowiss.			106				11						2	119		3			122
	Geodäsie			21											21		1			22
	Kartographie			20											20					20
	Geographie			65				11						2	78		2			80
	FR Wasserwesen		20	125										22	167		6	10	1	184
	4) Medizin							242						23	265		10			275
	Medizin. Fakultät							242						23	265		10			275
	Medizin							197						19	216		8			224
	Zahnmedizin							45						4	49		2			51
	Summe, ohne Medizin	1.535	211	1.985	366		44	291					120	791	5.343	80	96	19	27	5.565
	Summe, gesamt	1.535	211	1.985	366		286	291					120	814	5.608	80	106	19	27	5.840

<sup>1)</sup> Gesamt, mit Beurlaubten, ohne Gasthörer

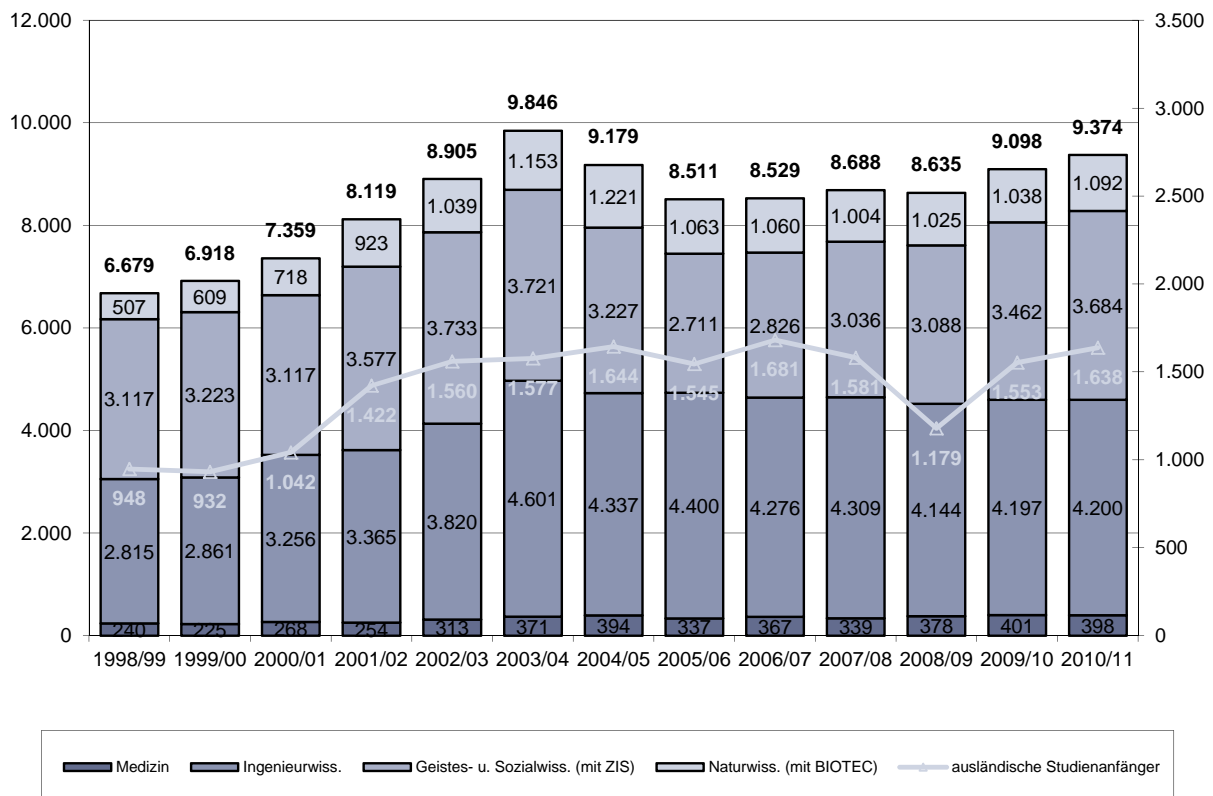




### 4.4.1 Entwicklung der Studierenden nach Wissenschaftsgebieten mit ausländischen Studierenden und Studierenden in der RSZ



### 4.4.2 Entwicklung der Studierenden im 1. Fachsemester nach Wissenschaftsgebieten mit Anteil ausländischen Studierenden



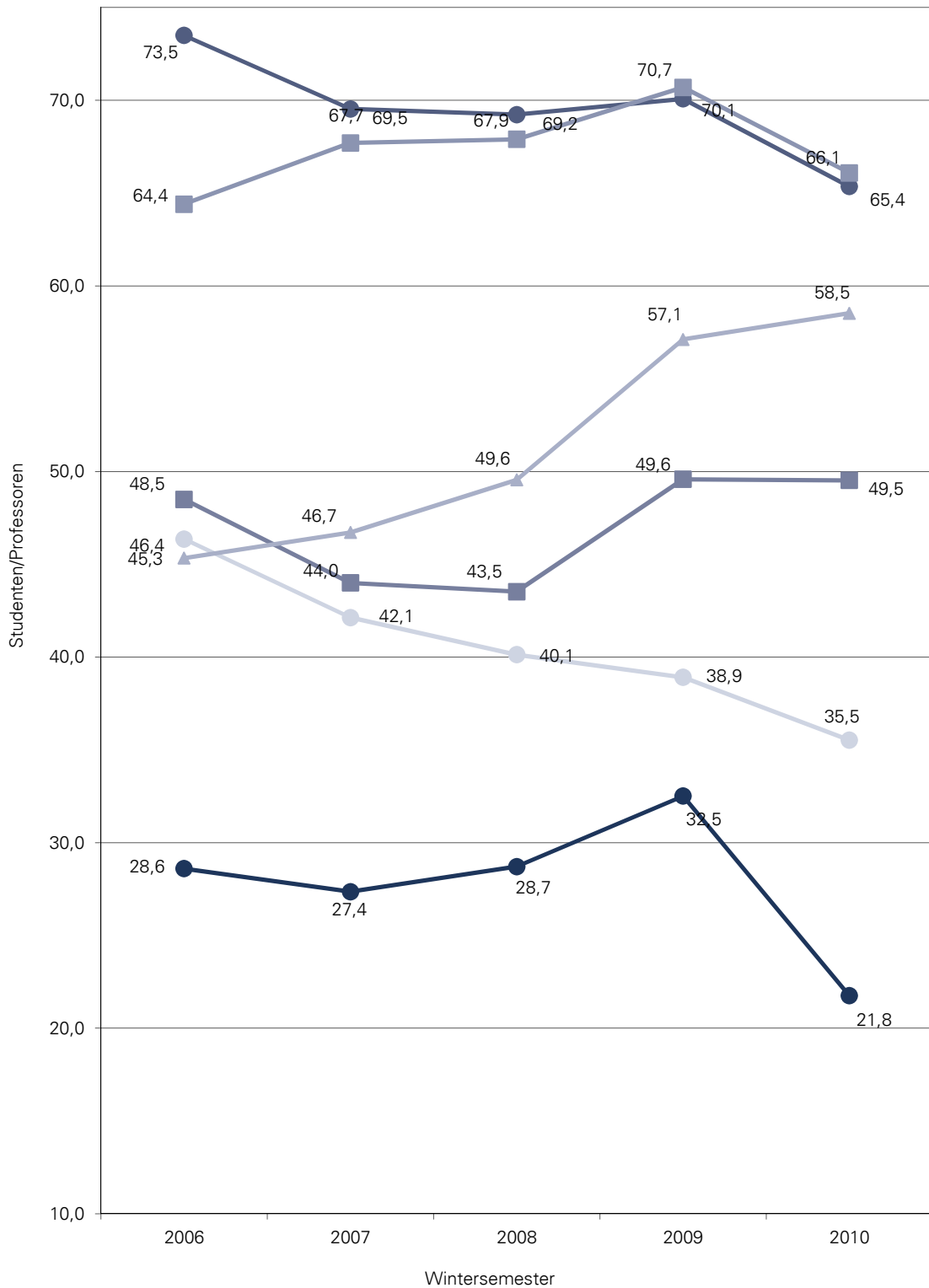
#### 4.5 Betreuungsverhältnisse Studenten/Professoren an der TU Dresden 2006-2010 <sup>1) 2)</sup>

Fakultät/FR/LE	2006	2007	2008	2009	2010
MN Mathematik und Naturwissenschaften	52,6	50,6	50,7	54,2	52,3
FR Mathematik	46,4	42,1	40,1	38,9	35,5
FR Physik	48,5	44,0	43,5	49,6	49,5
FR Chemie u. Lebensmittelchemie	45,3	46,7	49,6	57,1	58,5
Chemie	37,7	38,4	40,2	48,6	51,1
Lebensmittelchemie	91,0	96,3	102,3	96,7	93,3
FR Psychologie	73,5	69,5	69,2	70,1	65,4
FR Biologie	64,4	67,7	67,9	70,7	66,1
BIOTEC	11,3	11,8	10,2	14,5	15,0
PhF Philosophische Fakultät	79,7	81,5	81,1	89,8	90,2
Geschichte	101,9	115,1	108,8	126,9	111,9
Soziologie	126,0	123,6	125,8	134,4	134,6
Philosophie	44,8	44,0	42,2	51,2	60,3
Evangelische Theologie	23,7	21,7	20,3	20,7	21,3
Katholische Theologie	12,3	12,7	9,3	9,7	6,0
Kunst	88,0	87,6	88,2	97,4	111,0
Musik	53,0	52,5	94,0	76,0	72,0
Politikwissenschaften	88,4	88,8	87,0	110,5	107,5
Kommunik.wiss.	111,7	110,7	108,0	107,7	112,3
SLK Sprach-, Lit.- u. Kulturwissenschaften	122,2	131,9	125,2	128,2	112,8
Anglistik/Amerikanistik	109,7	103,2	95,2	94,5	93,2
Klassische Philologie	58,5	48,5	48,5	48,0	53,5
Germanistik	173,9	180,4	159,1	171,4	132,5
Romanistik	62,9	58,7	55,4	52,3	40,4
Slawistik	39,0	32,3	31,7	32,0	33,3
EW Erziehungswissenschaften	110,2	105,3	105,6	96,2	83,9
Sozialpäd.	92,0	85,8	96,0	101,8	106,8
Allg. Erziehungswissenschaften	32,9	26,7	27,2	21,7	21,0
Lehramt Grundschule	594,0	510,0	405,0	315,0	208,0
Lehramt Berufsschule	128,7	137,3	135,6	125,7	104,3
JF Juristische Fakultät	39,2	49,8	63,9	68,6	72,4
WW Wirtschaftswissenschaften	119,4	105,9	109,8	114,9	119,3
Wirtschaftsinformatik	99,8	70,3	59,8	62,8	62,5
Wirtschaftswissenschaften	123,3	112,7	119,8	124,8	130,1
INF Informatik	103,1	96,3	83,5	77,7	72,8
Eul Elektrotechnik und Informationstechnik	85,1	88,4	82,3	79,8	81,4
MW Maschinenwesen	89,3	93,5	103,1	117,2	127,4
BIW Bauingenieurwesen	37,5	41,7	46,9	58,9	70,2
A Architektur	54,3	50,0	50,5	45,4	42,6
VW Verkehrswissenschaften	57,5	60,1	63,4	72,0	74,7
Verkehrswirtschaft	111,2	108,3	143,8	134,2	145,2
Verkehrstechnik	42,8	46,4	45,1	53,4	53,5
FGH Forst-, Geo- und Hydrowissenschaften	65,1	65,9	65,1	66,9	67,4
FR Forstwissenschaften	49,1	47,4	44,6	44,4	44,8
FR Geowissenschaften	82,5	78,0	74,0	74,9	74,4
Geodäsie	29,4	26,4	28,5	35,1	42,0
Kartographie	106,5	94,0	82,5	76,0	79,0
Geographie	136,3	132,4	123,6	120,1	110,1
FR Wasserwesen	63,2	75,7	82,9	89,5	91,4
MF Medizinische Fakultät	28,6	27,4	28,7	32,5	21,8
Humanmedizin					19,9
Zahnmedizin					47,0
TU gesamt, ohne Medizin	75,2	75,6	76,4	80,5	79,0
TU gesamt	63,9	64,2	64,6	67,6	66,8

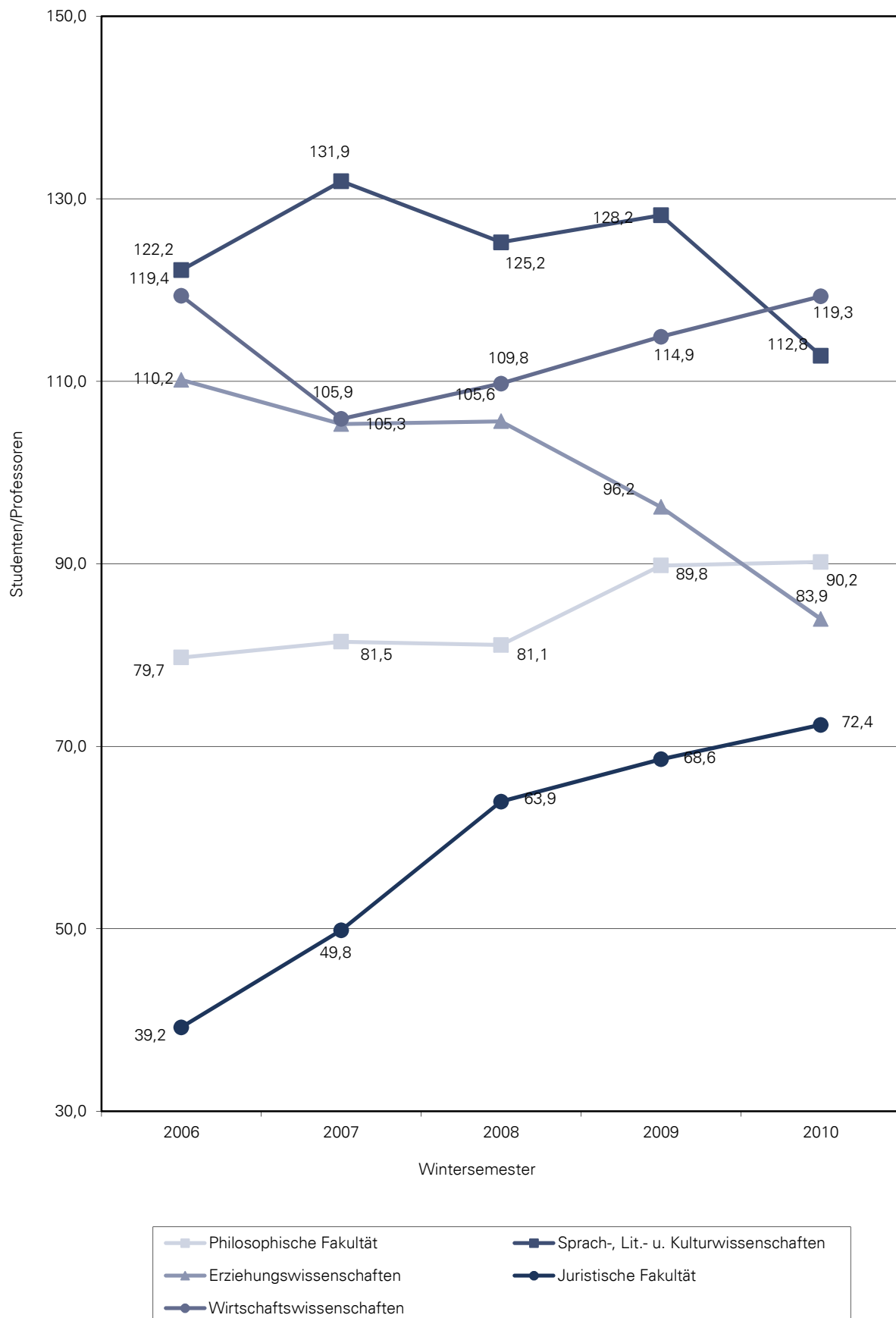
1) unter Verwendung von Planstellen, haushaltsfinanziert; alle Angaben mit Stichtag 01.12. des Jahres (WS)

2) ohne BIOTEC, ohne ZIS

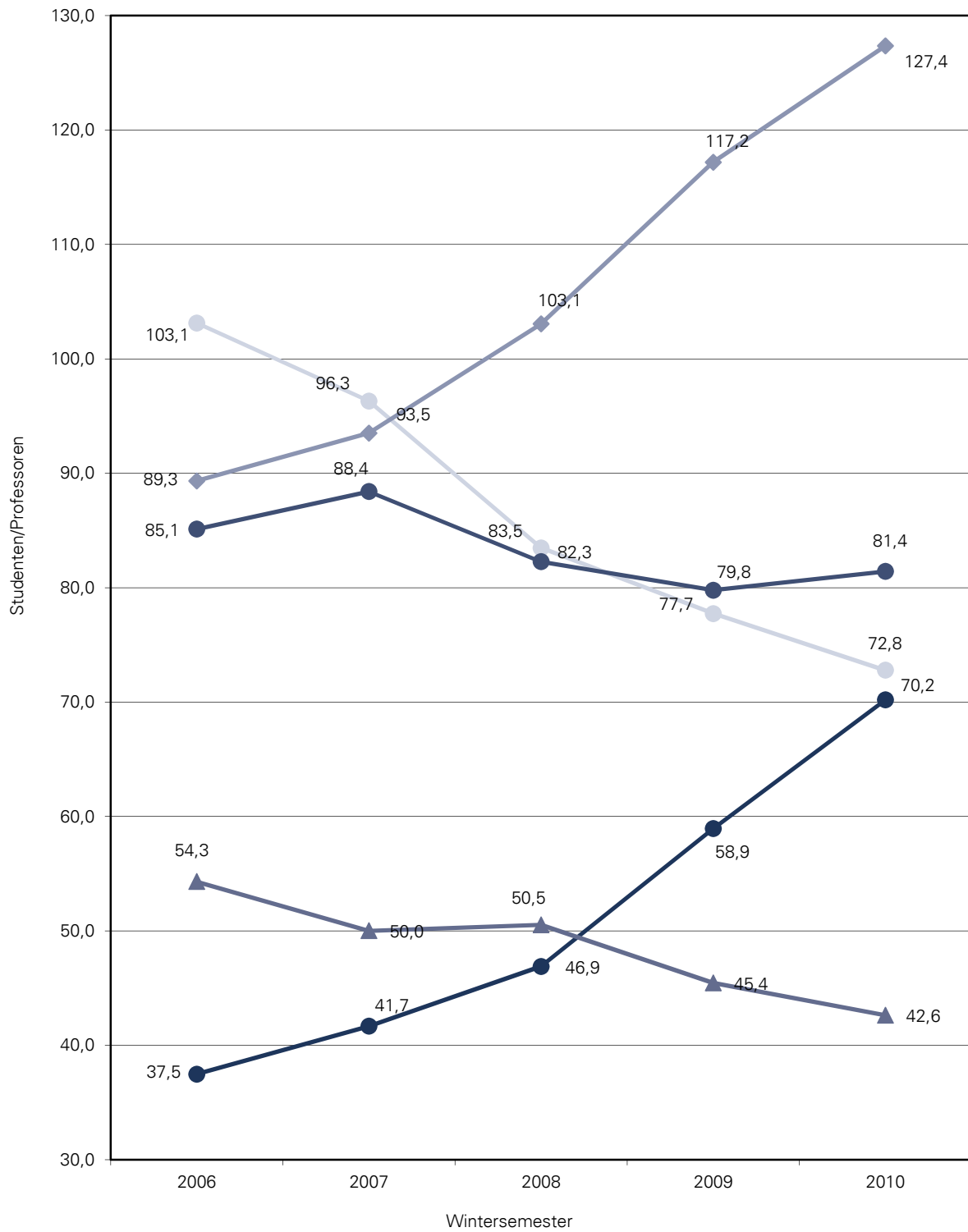
#### 4.5.1 Betreuungsverhältnisse Studenten/Professoren 2006-2010 in den Wissenschaftsgebieten Naturwiss. und Medizin



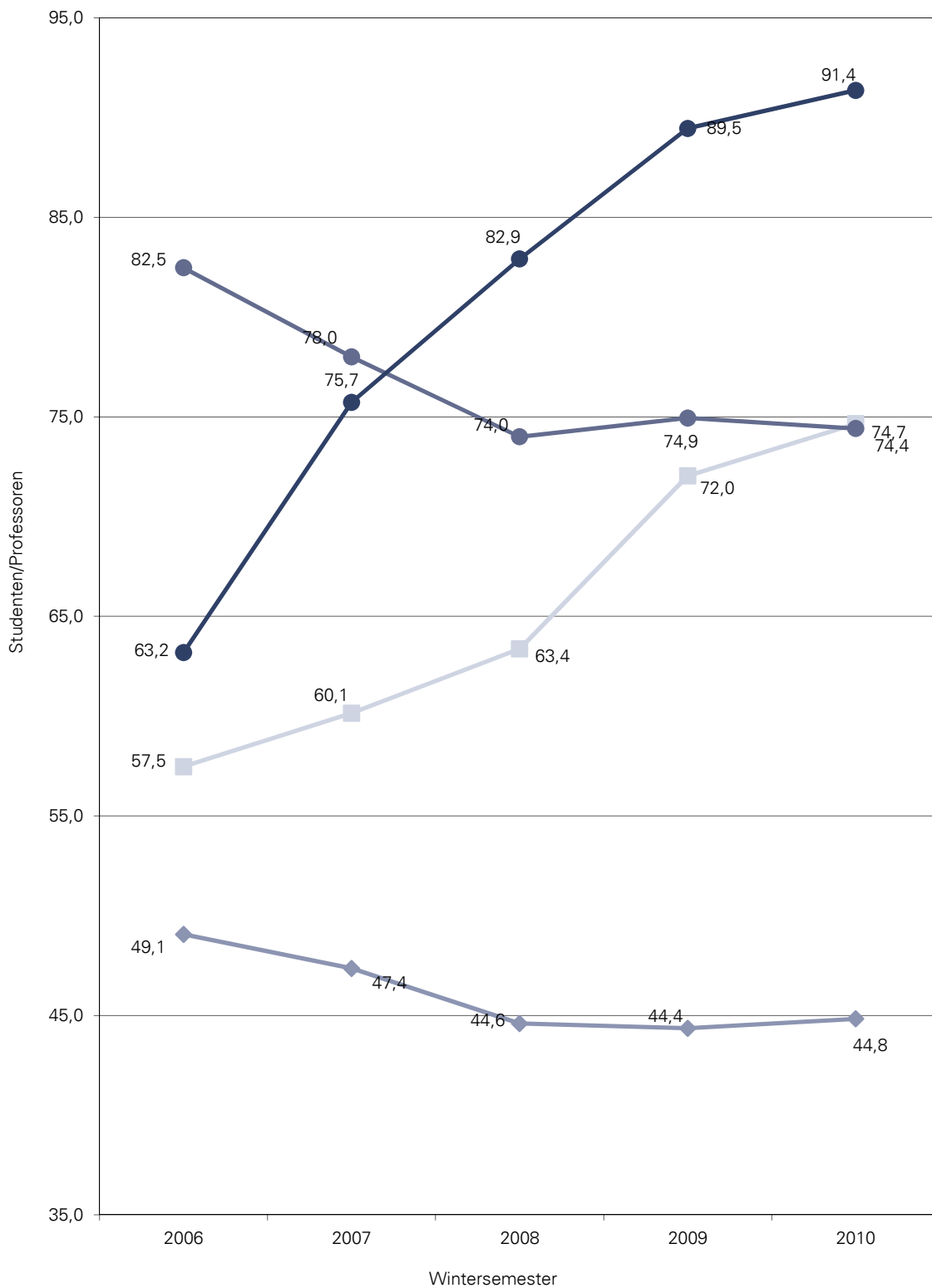
#### 4.5.2 Betreuungsverhältnisse Studenten/Professoren 2006-2010 im Wissenschaftsgebiet Geistes- und Sozialwissenschaften



#### 4.5.3 Betreuungsverhältnisse Studenten/Professoren 2006-2010 im Wissenschaftsgebiet Ingenieurwissenschaften (Teil 1)



#### 4.5.3 Betreuungsverhältnisse Studenten/Professoren 2006-2010 im Wissenschaftsgebiet Ingenieurwissenschaften (Teil 2)



#### 4.6 Betreuungsverhältnisse Studenten/Wissenschaftliches Personal, ges. an der TU Dresden 2006-2010 <sup>1)2)</sup>

Fakultät/FR/LE	2006	2007	2008	2009	2010
MN Mathematik und Naturwissenschaften	15,6	15,7	15,7	15,8	15,8
FR Mathematik	15,7	15,3	14,8	13,8	13,2
FR Physik	15,2	14,7	14,5	14,7	14,7
FR Chemie u. Lebensmittelchemie	13,3	13,6	14,2	14,5	14,9
Chemie	10,9	11,1	11,3	12,2	12,8
Lebensmittelchemie	30,3	30,4	32,3	26,4	25,5
FR Psychologie	17,8	18,6	18,6	18,8	18,9
FR Biologie	17,9	18,8	18,9	19,6	19,6
BIOTEC	3,4	3,6	3,1	4,1	4,5
PhF Philosophische Fakultät	42,4	42,3	41,9	45,2	45,7
Geschichte	49,7	51,8	51,5	59,7	54,4
Soziologie	48,5	47,5	48,4	56,0	56,1
Philosophie	25,6	25,1	23,0	27,9	32,9
Evangelische Theologie	17,8	16,3	15,3	15,5	16,0
Katholische Theologie	9,3	9,5	7,0	7,3	4,5
Kunst	48,9	46,1	46,4	48,7	58,4
Musik	26,5	26,3	31,3	25,3	24,0
Politikwissenschaften	49,1	49,3	48,3	55,3	50,6
Kommunik.wiss.	67,0	66,4	64,8	49,7	51,8
SLK Sprach-, Lit.- u. Kulturwissenschaften	44,6	48,8	46,3	47,7	44,1
Anglistik/Amerikanistik	36,6	34,4	31,7	34,4	33,9
Klassische Philologie	26,0	21,6	21,6	24,0	26,8
Germanistik	54,5	58,9	52,0	52,2	44,2
Romanistik	26,7	24,9	23,5	21,5	19,0
Slawistik	17,2	14,3	14,1	14,2	13,3
EW Erziehungswissenschaften	41,0	39,7	38,7	36,8	33,9
Sozialpäd.	41,8	39,0	43,9	50,9	53,4
Allg. Erziehungswissenschaften	15,3	12,5	10,9	9,8	8,8
Lehramt Grundschule	77,1	76,1	70,4	63,0	52,0
Lehramt Berufsschule	46,2	48,3	48,4	42,2	40,0
JF Juristische Fakultät	17,1	22,3	26,8	31,5	29,8
VVV Wirtschaftswissenschaften	35,2	31,9	31,7	34,2	35,5
Wirtschaftsinformatik	24,9	18,7	17,1	16,7	17,9
Wirtschaftswissenschaften	37,6	34,8	34,7	38,0	39,0
W.pädagogik					
INF Informatik	28,2	24,9	22,1	19,1	18,5
Eul Elektrotechnik und Informationstechnik	17,3	17,3	16,9	16,7	16,6
MW Maschinenwesen	20,8	22,1	23,6	25,6	26,3
BIW Bauingenieurwesen	9,8	10,3	11,5	13,2	15,7
A Architektur	18,6	17,5	17,2	17,2	16,5
VV Verkehrswissenschaften	16,6	16,7	17,8	19,7	20,4
Verkehrswirtschaft	30,3	31,0	42,3	38,3	41,5
Verkehrstechnik	12,6	12,8	12,6	14,4	14,5
FGH Forst-, Geo- und Hydrowissenschaften	23,3	23,0	22,7	23,3	23,7
FR Forstwissenschaften	17,7	17,1	16,5	16,6	16,9
FR Geowissenschaften	32,2	29,1	27,6	28,0	27,8
Geodäsie	11,2	9,2	9,9	11,7	14,3
Kartographie	42,6	37,6	33,0	30,4	31,6
Geographie	54,5	53,0	49,4	51,0	45,4
FR Wasserwesen	19,6	22,8	24,3	25,9	26,8
MF Medizinische Fakultät	3,2	2,8	2,9	3,2	3,0
Humanmedizin	2,9	2,6	2,7	2,9	2,7
Zahnmedizin	7,0	6,5	7,2	7,9	7,7
TU gesamt, ohne Medizin	23,0	23,1	23,2	23,9	23,1
TU gesamt	16,2	15,8	15,7	16,5	15,8

1) unter Verwendung von Planstellen, haushaltsfinanziert; alle Angaben mit Stichtag 01.12. des Jahres (WS)

2) ohne BIOTEC, ohne ZIS



<b>4.7 Auslastung der Lehreinheiten pro Studienjahr 2005/06-2010/11 ohne Medizin (Angaben in Prozent, nach KapVO, besetzte Planstellen, mit Lehraufträgen) <sup>1)</sup></b>						
<b>Wissenschaftsgebiet, Fakultät, Fachrichtung, Lehreinheit</b>	<b>2005/06</b>	<b>2006/07</b>	<b>2007/08</b>	<b>2008/09</b>	<b>2009/10</b>	<b>2010/11</b>
<b>1) Naturwissenschaften</b>	113,8	114,5	113,2	116,1	114,3	112,3
Fak. Mathematik u. Naturwiss.	113,8	114,5	113,2	116,1	114,3	112,3
FR Mathematik	128,4	135,6	128,7	114,4	126,4	128,8
FR Physik	104,5	107,3	95,4	101,7	97,6	96,2
FR Chemie u. L.	111,3	111,2	127,0	150,7	128,7	127,7
Chemie	107,0	107,8	125,2	148,1	125,6	125,1
Lebensmittelchemie	143,6	134,8	138,8	166,4	147,6	143,9
FR Psychologie	125,6	109,0	107,5	106,7	107,5	93,3
FR Biologie	85,7	90,1	89,1	95,2	100,0	102,9
<b>BIOTEC</b>						
<b>2) Geistes- u. Sozialwissenschaften</b>	116,9	110,4	107,7	121,4	122,9	126,8
Philosoph. Fakultät	129,5	121,4	108,7	124,2	126,7	144,7
Geschichte	160,2	139,6	119,1	136,0	136,8	161,9
Soziologie	172,8	138,6	106,1	132,9	159,5	151,7
Philosophie	179,9	132,5	121,4	150,6	165,6	190,5
Ev.Theologie	205,7	213,8	187,9	155,3	107,1	116,9
Kath. Theologie	101,3	108,4	88,8	76,8	55,0	70,4
Kunst	79,2	85,9	73,8	68,5	79,9	84,6
Kunstgeschichte			88,8	92,4	149,6	190,6
Kunstpädagogik <sup>1)</sup>			65,3	55,1	48,3	37,2
Musik	62,0	64,1	70,8	82,7	68,0	68,5
Politikwissenschaft	160,4	160,5	136,9	196,1	170,2	245,7
Kommunikationswissenschaft	127,4	121,8	138,4	179,3	189,2	209,5
Sprach-, Lit.- u. Kulturwiss.	118,3	108,1	109,9	118,7	111,6	108,3
Anglistik/ Amerikanistik	86,1	88,7	91,3	96,1	89,9	88,6
Klass. Philologie	138,7	145,8	105,1	100,7	90,4	80,2
Germanistik	143,9	136,9	144,9	150,7	155,4	143,2
Romanistik	115,3	79,6	83,2	98,7	90,3	99,5
Slawistik	114,5	130,3	118,8	126,0	81,3	69,5
Erziehungswissenschaften	136,7	131,4	127,2	117,0	100,1	99,8
Sozialpädagogik	146,7	119,6	89,8	108,5	130,8	138,5
Allg. Erzieh.wissenschaft	152,3	124,6	134,8	109,7	90,7	83,9
Lehramt Grundschule	144,4	161,7	96,8	56,9	35,0	53,0
Lehramt Berufsschule	118,2	127,6	153,7	153,8	127,2	106,2
Juristische Fakultät	49,2	39,8	57,3	92,2	107,0	88,3
Wirtschaftswissenschaften	116,0	116,7	107,6	140,1	167,6	178,1
Wirtschaftsinformatik	142,5	143,3		92,0	180,6	85,3
Wirtschaftswissenschaften	110,2	111,9		150,3	102,8	198,4
<b>ZIS</b>						
<b>3) Ingenieurwissenschaften</b>	102,2	92,5	91,1	95,4	95,1	96,8
Informatik	144,3	117,3	104,3	105,8	108,9	108,0
Elektrotechnik und Informat.technik	80,2	68,7	67,2	76,1	72,2	69,3
Maschinenwesen	97,1	95,2	97,8	109,6	107,3	106,7
Bauingenieurwesen	64,7	60,7	67,4	67,4	75,0	92,5
Architektur	114,6	111,2	106,5	105,5	94,1	97,3
Verkehrswissenschaften	94,8	92,8	91,4	103,9	104,0	101,3
Verkehrswirtschaft	92,1	91,5	109,1	130,4	130,5	89,9
Verkehringenieurwesen	105,4	98,1	87,6	97,7	97,3	151,7
Forst-, Geo- u. Hydrowiss.	114,0	99,1	97,7	89,1	95,0	99,1
FR Forstwissenschaften	117,6	95,6	94,5	84,4	78,7	96,3
FR Geowissenschaften	106,0	100,5	88,7	83,7	95,6	99,0
Geodäsie	66,5	75,3	63,3	62,7	80,5	83,9
Kartographie	139,5	149,4	111,0	129,0	88,6	110,2
Geographie	138,1	113,0	108,0	95,3	115,0	114,4
FR Wasserwesen	120,2	102,2	113,8	103,7	115,3	102,9
<b>TU Dresden, ges. (ohne Medizin)</b>	<b>108,4</b>	<b>101,4</b>	<b>99,7</b>	<b>106,2</b>	<b>106,1</b>	<b>107,6</b>

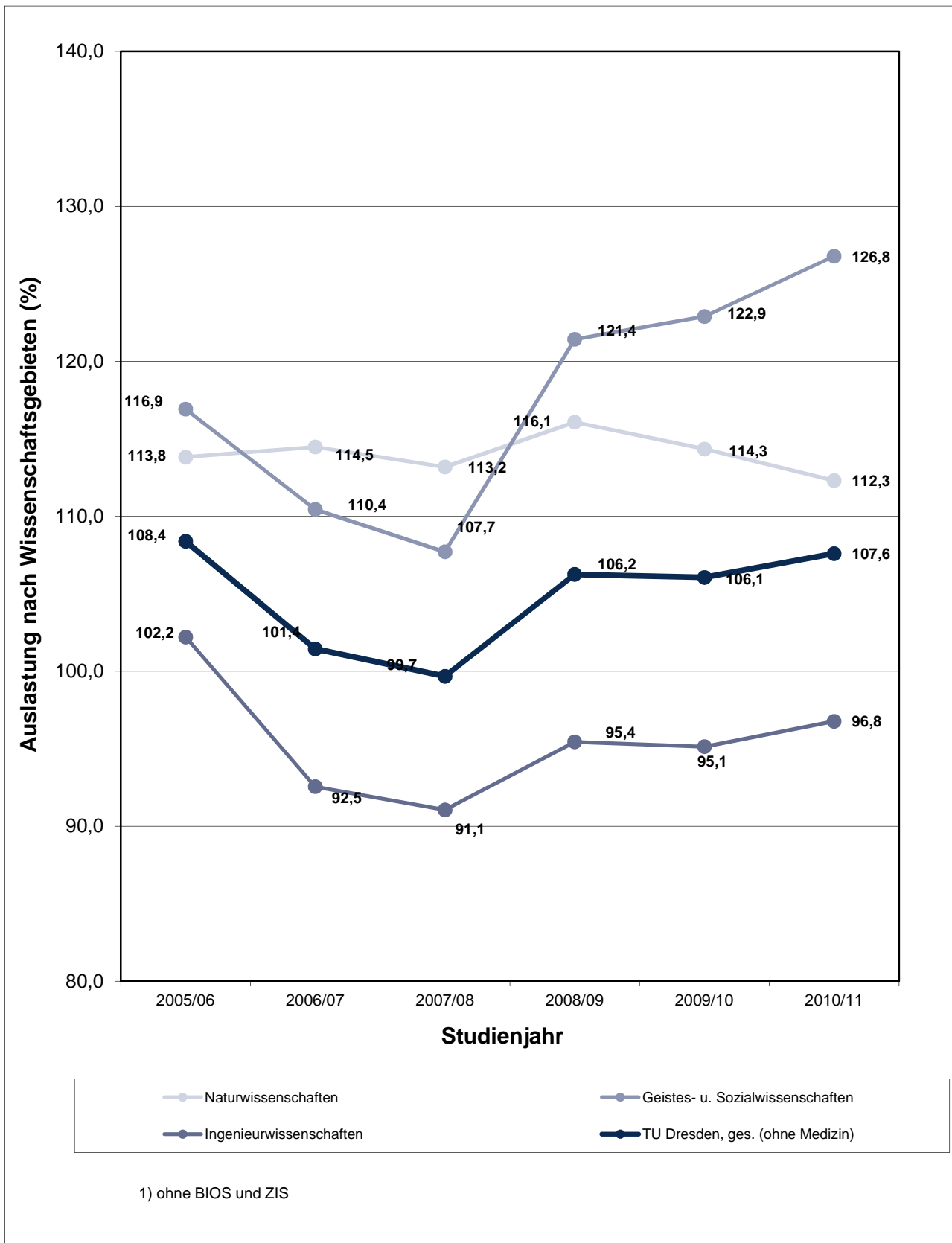
Auslastung der Lehreinheiten (Lehrauslastung): A = L/D

mit L = Lehnachfrage in Semesterwochenstunden (SWS)

und D = Lehrangebot (-deputat) in Semesterwochenstunden (SWS),

berechnet aus besetzten Planstellen (mit Lehraufträgen)

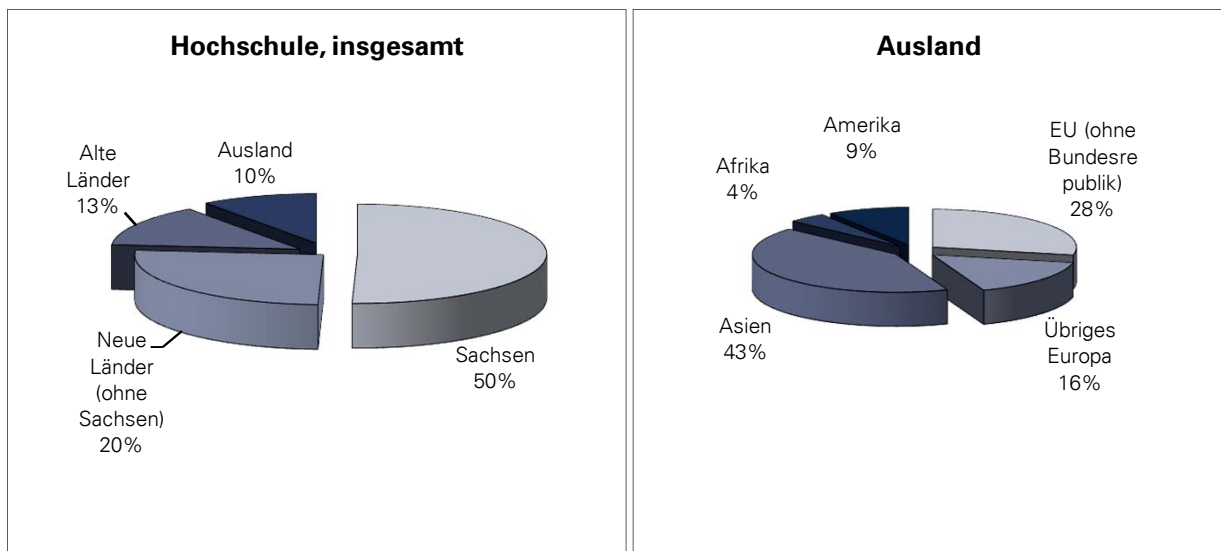
#### 4.8 Auslastung der Lehreinheiten pro Studienjahr 2005/06-2010/11 (ohne Medizin) (Angaben in Prozent, nach KapVO, besetzte Planstellen, mit Lehraufträgen) <sup>1)</sup>



### 5.1 Herkunft der Studierenden im WS 2010/11 (Kopfzahlen) <sup>1)</sup>

REGION	STUDIERENDE	
Dresden-Stadt	5.891	16,33%
Dresden-Umland	3.670	10,18%
Sachsen außer Dresden	8.570	23,76%
<b>Sachsen</b>	<b>18.131</b>	<b>50,27%</b>
Neue Länder (ohne Sachsen)	9.340	25,90%
Alte Länder	4.880	13,53%
im Ausland lebend	136	0,38%
<b>Bundesrepublik (ohne Sachsen)</b>	<b>14.356</b>	<b>39,80%</b>
EU (ohne Bundesrepublik)	1.013	2,81%
Übriges Europa	567	1,57%
Asien	1.516	4,20%
Australien	3	0,01%
Afrika	152	0,42%
Amerika	327	0,91%
ungeklärt	1	0,00%
<b>Ausland</b>	<b>3.579</b>	<b>9,92%</b>
<b>Hochschule, insgesamt</b>	<b>36.066</b>	<b>100,00%</b>

<sup>1)</sup> Grundlage: Ort des Abiturs



## 5.2 Herkunft der Studierenden im WS 2010/11 nach Wissenschaftsgebieten <sup>1)</sup>

REGION	STUDIERENDE								gesamt	
	Anzahlen in Wissenschaftsgebieten <sup>2)</sup>									
	NW		GSW		IW		M		Anzahl	Anteil
Dresden-Stadt	790	2,19%	2.246	6,23%	2.498	6,93%	357	0,99%	5.891	16,33%
Dresden-Umland	489	1,36%	1.391	3,86%	1.553	4,31%	237	0,66%	3.670	10,18%
Sachsen außer Dresden	1.069	2,96%	3.028	8,40%	3.814	10,58%	659	1,83%	8.570	23,76%
<b>Sachsen</b>	<b>2.348</b>	<b>6,51%</b>	<b>6.665</b>	<b>18,48%</b>	<b>7.865</b>	<b>21,81%</b>	<b>1.253</b>	<b>3,47%</b>	<b>18.131</b>	<b>50,27%</b>
Neue Länder (ohne Sachsen)	1.125	3,12%	3.008	8,34%	4.678	12,97%	529	1,47%	9.340	25,90%
Alte Länder	515	1,43%	1.520	4,21%	2.325	6,45%	520	1,44%	4.880	13,53%
im Ausland lebend	12	0,03%	57	0,16%	50	0,14%	17	0,05%	136	0,38%
<b>Bundesrepublik</b> (ohne Sachsen)	<b>1.652</b>	<b>4,58%</b>	<b>4.585</b>	<b>12,71%</b>	<b>7.053</b>	<b>19,56%</b>	<b>1.066</b>	<b>2,96%</b>	<b>14.356</b>	<b>39,80%</b>
Europa (ohne Deutschland)	211	0,59%	660	1,83%	608	1,69%	101	0,28%	1.580	4,4%
Asien	176	0,49%	320	0,89%	958	2,66%	62	0,17%	1.516	4,2%
Australien	0	0,00%	1	0,00%	1	0,00%	1	0,00%	3	0,0%
Afrika	21	0,06%	29	0,08%	96	0,27%	6	0,02%	152	0,4%
Amerika	77	0,21%	92	0,26%	145	0,40%	13	0,04%	327	0,9%
ungeklärt	0	0,00%	1	0,00%	0	0,00%	0	0,00%	1	0,00%
<b>Ausland</b>	<b>485</b>	<b>1,34%</b>	<b>1.103</b>	<b>3,06%</b>	<b>1.808</b>	<b>5,01%</b>	<b>183</b>	<b>0,51%</b>	<b>3.579</b>	<b>9,92%</b>
<b>Hochschule, gesamt</b>	<b>4.485</b>	<b>12,44%</b>	<b>12.353</b>	<b>34,25%</b>	<b>16.726</b>	<b>46,38%</b>	<b>2.502</b>	<b>6,94%</b>	<b>36.066</b>	<b>100,00%</b>

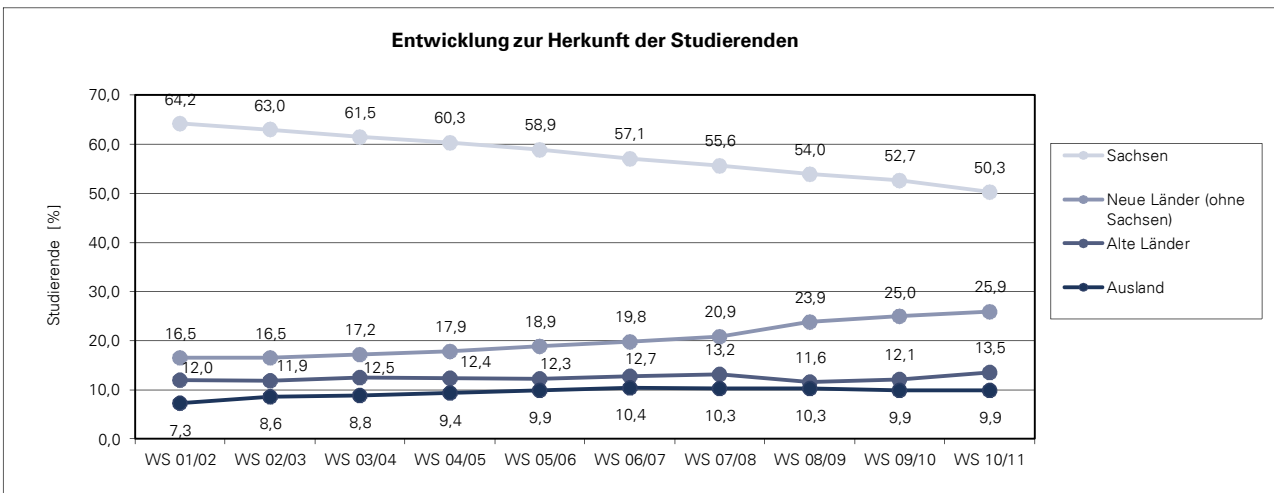
<sup>1)</sup> Grundlage: Ort des Abiturs

<sup>2)</sup>

NW	Naturwissenschaften (mit BIOTEC)
GSW	Geistes- und Sozialwissenschaften (mit ZIS)
IW	Ingenieurwissenschaften
M	Medizin

**5.3 Herkunft der Studierenden (in Prozent)**  
**WS 2001/02 bis WS 2010/11 <sup>1)</sup>**

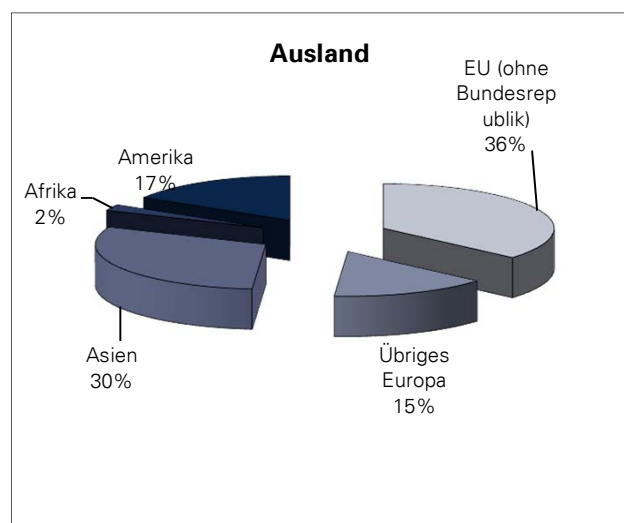
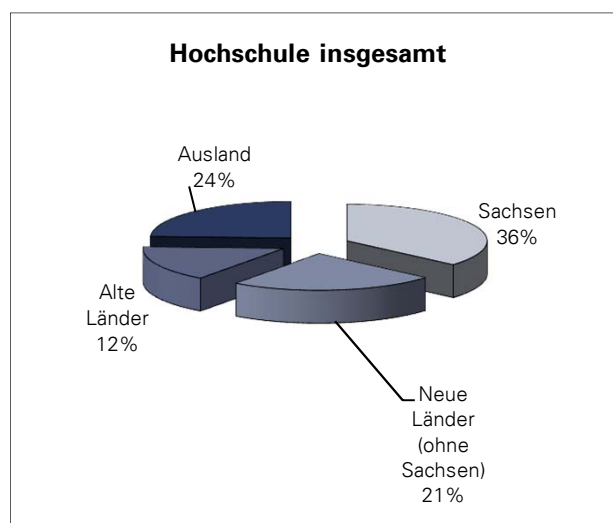
REGION	STUDIERENDE									
	WS 01/02	WS 02/03	WS 03/04	WS 04/05	WS 05/06	WS 06/07	WS 07/08	WS 08/09	WS 09/10	WS 10/11
Sachsen	64,2	63,0	61,5	60,3	58,9	57,1	55,6	54,0	52,7	50,3
Neue Länder (ohne Sachsen)	16,5	16,5	17,2	17,9	18,9	19,8	20,9	23,9	25,0	25,9
Alte Länder	12,0	11,9	12,5	12,4	12,3	12,7	13,2	11,6	12,1	13,5
im Ausland lebend								0,3	0,3	0,4
Ausland	7,3	8,6	8,8	9,4	9,9	10,4	10,3	10,3	9,9	9,9
<b>Hochschule, insgesamt</b>	<b>100,0</b>	<b>100,0</b>	<b>100,0</b>	<b>100,0</b>	<b>100,0</b>	<b>100,0</b>	<b>100,0</b>	<b>100,0</b>	<b>100,0</b>	<b>100,0</b>



### 5.4 Herkunft der Studienanfänger und -innen im Studienjahr 2010/11 <sup>1)</sup>

Region	Studienanfänger/innen	
Dresden-Stadt	636	10,88%
Dresden-Umland	372	6,36%
Sachsen außer Dresden	1.104	18,88%
<b>Sachsen</b>	<b>2.112</b>	<b>36,12%</b>
Neue Länder (ohne Sachsen)	1.377	23,55%
Alte Länder	909	15,55%
im Ausland lebend	36	0,62%
<b>Bundesrepublik (ohne Sachsen)</b>	<b>2.322</b>	<b>39,71%</b>
EU (ohne Bundesrepublik)	514	8,79%
Übriges Europa	210	3,59%
Asien	425	7,27%
Australien	1	0,02%
Afrika	31	0,53%
Amerika	232	3,97%
ungeklärt	0	0,00%
<b>Ausland</b>	<b>1.413</b>	<b>24,17%</b>
<b>Hochschule, insgesamt</b>	<b>5.847</b>	<b>100,00%</b>

<sup>1)</sup> Grundlage: Ort des Abiturs



<b>5.5 Herkunft der Studienanfänger und -innen im Studienjahr 2010/11 nach Wissenschaftsgebieten <sup>1)</sup></b>										
REGION	STUDIENANFÄNGER/INNEN Anzahlen in Wissenschaftsgebieten <sup>2)</sup>								gesamt	
	NW		GSW		IW		M		Anzahl	Anteil
Dresden-Stadt	90	1,54%	222	3,80%	292	4,99%	32	0,55%	636	10,88%
Dresden-Umland	34	0,58%	165	2,82%	159	2,72%	14	0,24%	372	6,36%
Sachsen außer Dresden	121	2,07%	389	6,65%	538	9,20%	56	0,96%	1.104	18,88%
<b>Sachsen</b>	<b>245</b>	<b>4,19%</b>	<b>776</b>	<b>13,27%</b>	<b>989</b>	<b>16,91%</b>	<b>102</b>	<b>1,74%</b>	<b>2.112</b>	<b>36,12%</b>
Neue Länder (ohne Sachsen)	170	2,91%	487	8,33%	644	11,01%	76	1,30%	1.377	23,55%
Alte Länder	90	1,54%	325	5,56%	444	7,59%	50	0,86%	909	15,55%
im Ausland lebend	1	0,02%	13	0,22%	20	0,34%	2	0,03%	36	0,62%
<b>Bundesrepublik (ohne Sachsen)</b>	<b>261</b>	<b>4,46%</b>	<b>825</b>	<b>14,11%</b>	<b>1.108</b>	<b>18,95%</b>	<b>128</b>	<b>2,19%</b>	<b>2.322</b>	<b>39,71%</b>
Europa (ohne Deutschland)	59	1,01%	298	5,10%	333	5,70%	34	0,58%	724	12,4%
Asien	52	0,89%	124	2,12%	243	4,16%	6	0,10%	425	7,3%
Australien	0	0,00%	0	0,00%	1	0,02%	0	0,00%	1	0,0%
Afrika	6	0,10%	6	0,10%	19	0,32%	0	0,00%	31	0,5%
Amerika	48	0,82%	69	1,18%	109	1,86%	6	0,10%	232	4,0%
ungeklärt	0	0,00%	0	0,00%	0	0,00%	0	0,00%	0	0,00%
<b>Ausland</b>	<b>165</b>	<b>2,82%</b>	<b>497</b>	<b>8,50%</b>	<b>705</b>	<b>12,06%</b>	<b>46</b>	<b>0,79%</b>	<b>1.413</b>	<b>24,17%</b>
<b>Hochschule, gesamt</b>	<b>671</b>	<b>11,48%</b>	<b>2.098</b>	<b>35,88%</b>	<b>2.802</b>	<b>47,92%</b>	<b>276</b>	<b>4,72%</b>	<b>5.847</b>	<b>100,00%</b>

<sup>1)</sup> Grundlage: Ort des Abiturs

<sup>2)</sup>

NW	Naturwissenschaften (mit BIOTEC)
GSW	Geistes- und Sozialwissenschaften (mit ZIS)
IW	Ingenieurwissenschaften
M	Medizin





**6.1.1 Diplom- und Abschlussprüfungen an der TU Dresden  
in den Studienjahren 2000/2001 bis 2009/2010 <sup>1)</sup>**

Wissenschaftsgebiet/ Fakultät/ Fachrichtung/ Lehrinheit	2000/2001		2001/2002		2002/2003		2003/2004		2004/2005		2005/2006		2006/2007		2007/2008		2008/2009		2009/2010	
	ges.	dar. wbl.	ges.	dar. wbl.	ges.	dar. wbl.	ges.	dar. wbl.	ges.	dar. wbl.	ges.	dar. wbl.	ges.	dar. wbl.	ges.	dar. wbl.	ges.	dar. wbl.	ges.	dar. wbl.
1) Naturwissenschaften	243	146	219	139	256	158	260	164	348	219	393	229	460	277	559	322	596	336	607	327
Fak. Mathem. u.N.	243	146	219	139	256	158	259	164	313	204	364	212	438	270	527	306	569	320	572	312
FR Mathematik	22	10	30	13	38	17	29	9	39	17	49	19	88	41	93	42	101	51	118	51
FR Physik	47	5	25	5	36	5	24	2	16	1	67	6	77	17	90	22	85	9	97	17
FR Chemie u. L.	48	31	42	22	40	23	50	33	79	53	85	55	101	68	142	79	171	86	174	96
FR Psychologie	93	77	90	76	95	75	99	87	109	87	99	83	99	84	128	106	129	111	113	92
FR Biologie	33	23	32	23	47	38	57	33	70	46	64	49	73	60	74	57	83	63	70	56
BIOTEC							1		35	15	29	17	22	7	32	16	27	16	35	15
2) Geistes- u. Sozialwiss.	1186	741	1162	699	1304	829	1257	799	1421	937	1403	897	1703	1077	1951	1335	2119	1456	2506	1734
Philosoph. Fakultät	249	173	231	150	288	202	303	215	349	236	279	187	392	265	576	390	641	415	611	379
Sprach-, Lit.- u. Kulturwiss.	177	158	169	148	204	174	203	171	276	234	232	192	291	237	383	343	442	382	545	468
Erziehungswiss.	187	134	181	124	278	200	216	170	272	227	303	234	326	241	394	307	517	417	667	537
Juristische Fakultät	264	153	284	161	177	103	222	130	137	84	170	106	220	126	173	101	96	47	199	130
Wirtschaftswiss.	290	107	279	102	347	140	295	105	351	137	382	152	406	168	378	166	383	173	436	193
ZIS	19	16	18	14	10	10	18	8	36	19	37	26	66	38	40	21	40	22	37	19
Mittelpolpaazentrum												2	2	2	7	7			11	8
3) Ingenieurwissenschaften	902	308	1039	333	1120	353	1098	397	1144	363	1292	423	1475	433	1470	445	1569	499	1731	520
Informatik	90	18	75	9	110	28	132	35	148	29	189	39	235	32	220	28	231	42	193	26
Elektrotechnik und Inf.technik	83	3	98	1	111	9	110	9	148	13	176	13	189	19	249	14	233	24	236	21
Maschinenwesen	90	15	140	21	154	22	182	27	239	32	244	47	314	36	350	63	337	50	423	66
Bauingenieurwesen	144	32	139	28	105	20	95	26	72	20	55	11	65	12	53	20	57	13	77	29
Architektur	171	98	175	89	153	74	169	109	144	88	195	109	192	118	170	108	180	114	170	96
Verkehrswissensch.	75	29	114	44	132	32	118	44	121	47	149	65	155	58	114	50	152	54	168	59
Forst-, Geo- u. H.wiss.	249	113	298	141	355	168	292	147	272	134	284	139	325	158	314	162	379	202	464	223
FR Forstwiss.	79	28	87	27	129	57	121	56	90	36	92	47	131	61	99	32	102	48	155	61
FR Geowiss.	123	62	149	81	164	88	135	73	130	67	147	72	127	65	144	95	183	103	205	115
FR Wasserwesen	47	23	62	33	62	23	36	18	52	31	45	20	67	32	71	35	94	51	104	47
4) Medizin	118	59	172	93	173	99	43	18	25	15	143	93	219	145	248	158	281	180	327	216
Medizin. Fakultät	118	59	172	93	173	99	43	18	25	15	143	93	219	145	248	158	281	180	327	216
Medizin	66	31	123	73	124	74					106	63	171	112	200	121	220	144	273	181
Gesundheitswissenschaft												7	7	2	14	6	9	4	8	6
Zahnmedizin	52	28	49	20	49	25	43	18	25	15	37	30	41	31	34	31	52	32	46	29
Summe, ohne Medizin	2331	1195	2420	1171	2680	1340	2615	1360	2913	1519	3088	1549	3638	1787	3980	2102	4284	2291	4844	2581
Summe, gesamt	2449	1254	2592	1264	2853	1439	2658	1378	2938	1534	3231	1642	3857	1932	4228	2260	4565	2471	5171	2797
DIU															11	4	41	15	45	26

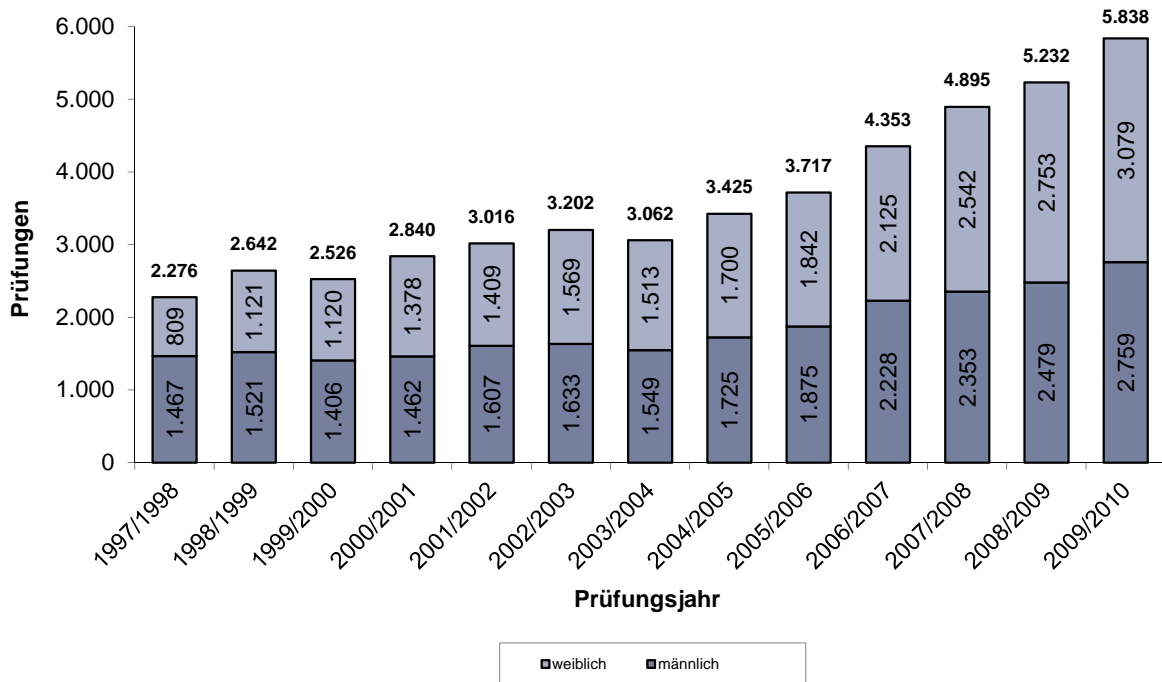
<sup>1)</sup> Quelle: Technische Universität Dresden - Leitberichte zu den Studienjahren 1998/1999 bis 2008/2009

<sup>2)</sup> Für die Studienjahre 2002/2003 und 2003/2004 sind im Leitbericht keine entsprechenden Angaben vorhanden

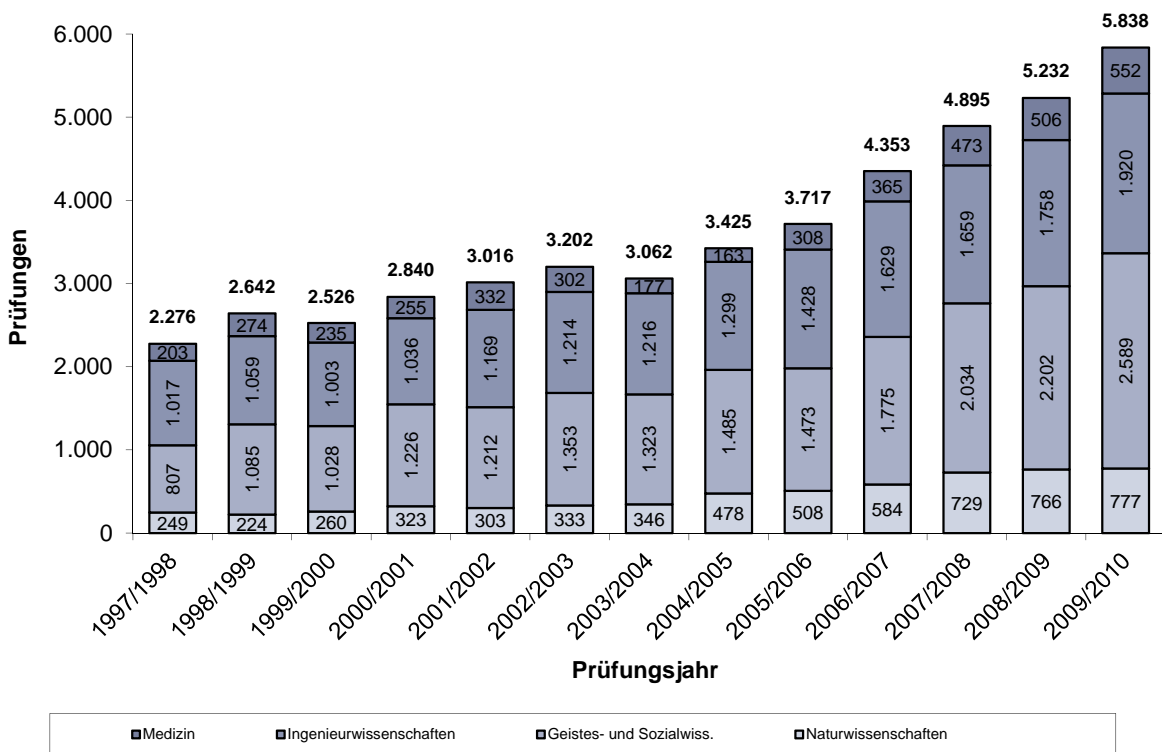
6.1.2 Promotionen an der TU Dresden in den Studienjahren 2000/2001 bis 2009/2010 <sup>1)</sup>																				
Wissenschaftsgebiet/ Fakultät/ Fachrichtung/ Lehrinheit	Promotionen																			
	2000/2001		2001/2002		2002/2003		2003/2004		2004/2005		2005/2006		2006/2007		2007/2008		2008/2009		2009/2010	
	ges.	dar. wbl.	ges.	dar. wbl.	ges.	dar. wbl.	ges.	dar. wbl.	ges.	dar. wbl.	ges.	dar. wbl.	ges.	dar. wbl.	ges.	dar. wbl.	ges.	dar. wbl.	ges.	dar. wbl.
1) Naturwissenschaften	80	24	84	26	77	28	86	22	130	42	115	54	124	45	145	53	140	61	170	78
Fak. Mathem. u.N.	80	24	84	26	77	28	86	22	130	42	115	54	124	45	145	53	140	61	170	78
FR Mathematik	6	1	6	3	3	1	3		2		5	2	3		8	1	6	1	4	
FR Physik	29	2	35	6	32	5	35	4	37	5	30	6	34	7	48	8	32	3	53	15
FR Chemie u. L.	28	12	28	6	23	12	28	11	46	14	38	18	36	15	43	17	51	28	37	19
FR Psychologie	7	3	9	7	6	4	7	3	12	7	10	9	9	5	8	5	8	5	23	15
FR Biologie	10	6	6	4	13	6	13	4	33	16	32	19	42	18	38	22	43	24	53	29
BIOTEC																				
2) Geistes- u. Sozialwiss.	40	15	50	17	49	15	66	27	64	20	70	30	72	39	76	25	81	33	83	38
Philosoph. Fakultät	6	4	5	4	11	5	19	10	18	7	22	10	12	6	25	10	24	14	23	10
Sprach-, Lit.- u. Kulturwiss.	2	1	5	4	3	2	6	4	5	1	4	2	9	6	3	2	5	2	12	8
Erziehungswiss.	5	3	7	1	3	1	6	5	4		6	4	11	7	9	6	10	5	8	4
Juristische Fakultät	16	4	22	7	21	4	25	5	24	9	21	9	21	11	20	4	22	8	17	10
Wirtschaftswiss.	11	3	11	1	11	3	10	3	13	3	17	5	19	9	19	3	20	4	23	6
ZIS																				
Mittleuropazentrum																				
3) Ingenieurwissenschaften	134	20	130	17	94	13	118	14	155	24	136	22	154	26	157	27	182	34	189	39
Informatik	10	4	11	2	8	1	3		12		10	1	13		15	3	31	4	24	5
Elektrotechnik und Inf.technik	24		31	1	20	1	28	1	24	5	25	1	37	3	25	2	34	1	38	3
Maschinenwesen	58	9	48	8	32	3	35	4	55	6	46	9	44	8	62	8	63	12	63	17
Bauingenieurwesen	6	8	8	1	10	1	5		12	2	17	2	14	2	10	2	9	4	13	2
Architektur			3				3	2			4	1	5	3	6	1	7	5	5	3
Verkehrswissensch.	12		4	1	8	1	12		16	1	13	1	7		9		9		22	2
Forst-, Geo- u. H.wiss.	24	7	25	4	16	6	32	7	36	10	21	7	34	10	30	11	29	8	24	7
FR Forstwiss.	8	1	7	1	6		15	2	14	4	7	4	8	2	11	2	9	3	13	4
FR Geowiss.	2		4		1		4	3	8	1	6	2	14	6	10	4	9	1	4	
FR Wasserwesen	14	6	14	3	9	6	13	2	14	5	8	1	12	2	9	5	11	4	7	3
4) Medizin	137	65	160	85	129	74	134	72	138	80	165	94	146	83	217	132	190	112	225	127
Medizin, Fakultät	137	65	160	85	129	74	134	72	138	80	165	94	146	83	217	132	190	112	225	127
Medizin	98	43	124	64	99	57	105	60	101	60	125	69	109	60	163	103	134	78	171	100
Gesundheitswissenschaft	2	2	4	3	9	5	5	3	13	5	10	6	11	8	25	13	34	23	33	16
Zahnmedizin	37	20	32	18	21	12	24	9	24	15	30	19	26	15	29	16	22	11	21	11
Summe, ohne Medizin	254	59	264	60	220	56	270	63	349	86	321	106	350	110	378	105	403	128	442	155
Summe, gesamt	391	124	424	145	349	130	404	135	487	166	486	200	496	193	595	237	593	240	667	282

<sup>1)</sup> Quelle: Technische Universität Dresden - Lehrberichte zu den Studienjahren 1998/1999 bis 2008/2009

6.1.3 Bestandene Hochschulabschlussprüfungen nach Geschlechtern 1997/1998-2009/2010 <sup>1) 2)</sup>



6.1.4 Bestandene Hochschulabschlussprüfungen nach Wissenschaftsgebieten 1997/1998-2009/2010 <sup>1) 2)</sup>



1) 1. Studienfach (Fallzahlen)  
 2) einschließlich Promotionsprüfungen

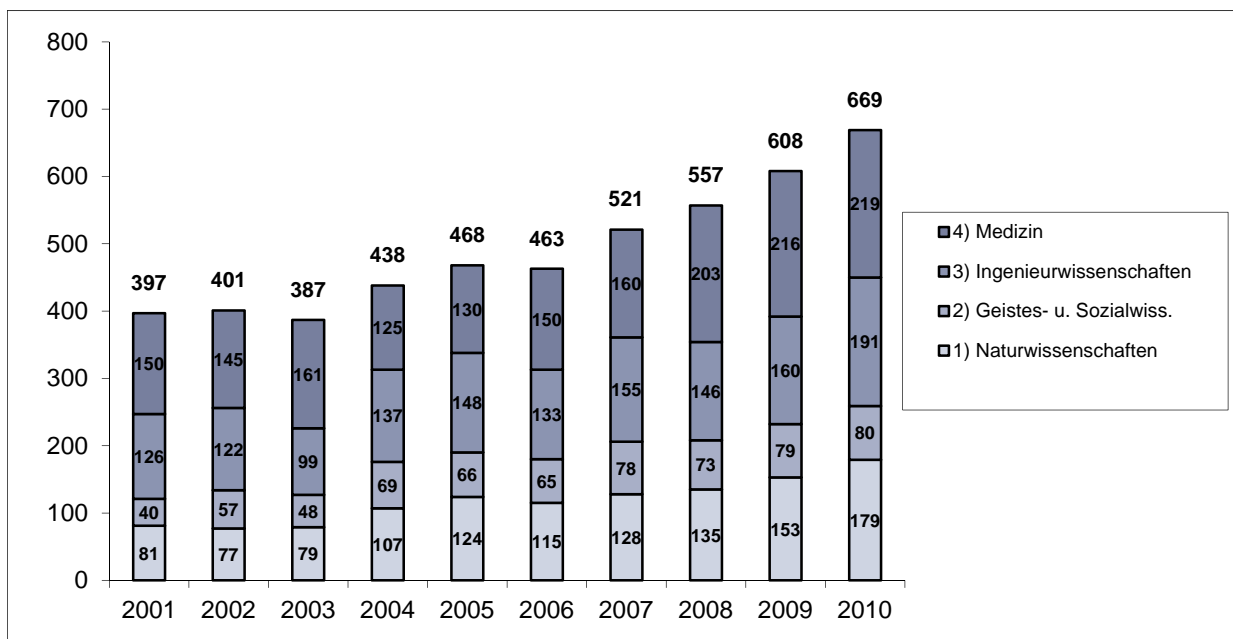
<b>6.2 Abgeschlossene Promotionen an der TU Dresden im Haushaltsjahr 2010</b>										
Wissenschaftsgebiet/ Fakultät/ Fachrichtung/ Lehrinheit	Promotionen, gesamt		davon: Mitarbeiter der TU <sup>1)</sup>		davon: Promotions- studenten <sup>1)</sup>		davon: Externe <sup>1)</sup>		davon: Ausländer	
	(1)...(3)	davon wbl.	(1)	davon wbl.	(2)	davon wbl.	(3)	davon wbl.		davon wbl.
<b>1) Naturwissenschaften</b>	<b>179</b>	<b>83</b>	<b>35</b>	<b>12</b>	<b>136</b>	<b>65</b>	<b>8</b>	<b>6</b>	<b>46</b>	<b>23</b>
Fak. Mathematik u. Naturwissenschaf.	179	83	35	12	136	65	8	6	46	23
FR Mathematik	3				2		1		2	
FR Physik	64	14	15	1	49	13			17	8
FR Chemie u. Lebensmittelchemie	35	21	6	2	27	17	2	2	5	3
FR Psychologie	20	14	9	6	6	4	5	4		
FR Biologie	57	34	5	3	52	31			22	12
<b>2) Geistes- u. Sozialwiss.</b>	<b>80</b>	<b>35</b>	<b>33</b>	<b>11</b>	<b>16</b>	<b>9</b>	<b>31</b>	<b>15</b>	<b>8</b>	<b>5</b>
Philosoph. Fakultät	20	6	5	1	6	4	9	1	3	1
Geschichte	4		1				3			
Soziologie	5	2	1		1	1	3	1	2	1
Philosophie	4	1			3	1	1		1	
Evangelische Theologie										
Katholische Theologie										
Kunst	5	3	1	1	2	2	2			
Musik										
Politikwissenschaften	1		1							
Kommunikationswissenschaften	1		1							
Sprach-, Lit.- u. Kulturwiss.	10	5	1		9	5			3	3
Anglistik/Amerikanistik										
Klassische Philologie	3	2			3	2			1	1
Germanistik	5	1	1		4	1			1	1
Romanistik	1	1			1	1				
Slavistik	1	1			1	1			1	1
Erziehungswissenschaften	8	4	3	2	1		4	2		
Sozialpädagogik	2	1	1	1			1			
Allg. Erziehungswissenschaften	6	3	2	1	1		3	2		
Juristische Fakultät	17	11	4	2			13	9		
Wirtschaftswiss.	25	9	20	6			5	3	2	1
Wirtschaftsinformatik										
Wirtschaftswissenschaften										
<b>3) Ingenieurwissenschaften</b>	<b>191</b>	<b>41</b>	<b>65</b>	<b>12</b>	<b>34</b>	<b>9</b>	<b>92</b>	<b>20</b>	<b>37</b>	<b>10</b>
Informatik	26	4	12	2	6	1	8	1	6	1
Elektrotechnik und Informationstechnik	39	3	17	1	7		15	2	8	2
Maschinenwesen	54	14	22	6			32	8	14	4
Bauingenieurwesen	12	1	6		2	1	4		2	1
Architektur	6	4	1	1			5	3		
Verkehrswissenschaften	24	4	2		6	3	16	1	2	1
Verkehrswirtschaft	4	3			2	2	2	1	1	1
Verkehrstechnik	20	1	2		4	1	14		1	
Forst-, Geo- u. Hydrowissenschaften	30	11	5	2	13	4	12	5	5	1
FR Forstwissenschaften	14	6	2	2	6	2	6	2	2	1
FR Geowissenschaften	5	2	1		1	1	3	1	1	
Geodäsie	1		1							
Kartographie	2	1					2	1		
Geographie	2	1			1	1	1		1	
FR Wasserwesen	11	3	2		6	1	3	2	2	
<b>4) Medizin</b>	<b>219</b>	<b>136</b>	<b>49</b>	<b>30</b>	<b>31</b>	<b>16</b>	<b>139</b>	<b>90</b>	<b>16</b>	<b>6</b>
Medizin. Fakultät	219	136	49	30	31	16	139	90	16	6
Humanmedizin <sup>2)</sup>	197	124	43	28	28	14	126	82	13	3
Zahnmedizin	22	12	6	2	3	2	13	8	3	3
Summe, ohne Medizin	450	159	133	35	186	83	131	41	91	38
Summe, gesamt	669	295	182	65	217	99	270	131	107	44

<sup>1)</sup> Ist der Promotionsstudent gleichzeitig Mitarbeiter bzw. Externer erfolgt die Zuordnung unter Promotionsstudent ansonsten entsprechend der Kategorie.

<sup>2)</sup> Zusammenfassung der Lehr- und Forschungsbereiche 445, 450, 470, 490 unter LFB 440 Humanmedizin

### 6.3 Promotionen an der TU Dresden in den Haushaltsjahren 2004 bis 2010

Wissenschaftsgebiet/ Fakultät/ Fachrichtung/ Lehrereinheit	2004		2005		2006		2007		2008		2009		2010	
	Anz.	dav. wbl.	Anz.	dav. wbl.	Anz.	dav. wbl.	Anz.	dav. wbl.	Anz.	dav. wbl.	Anz.	dav. wbl.	Anz.	dav. wbl.
<b>1) Naturwissenschaften</b>	107	30	124	48	115	49	128	48	135	50	153	65	179	83
Fak. Mathematik u. Naturwissensch.	107	30	124	48	115	49	128	48	135	50	153	65	179	83
FR Mathematik	3		4	1	3	1	2		10	1	6	1	3	0
FR Physik	38	5	35	7	26	4	37	8	42	6	37	6	64	14
FR Chemie u. Lebensmittelchemie	37	12	42	18	38	15	39	14	45	19	47	25	35	21
FR Psychologie	11	6	9	5	12	9	6	4	7	5	14	8	20	14
FR Biologie	18	7	34	17	36	20	44	22	31	19	49	25	57	34
<b>2) Geistes- u. Sozialwiss.</b>	69	25	66	22	65	31	78	40	73	22	79	28	80	35
Philosophische Fakultät	19	8	19	7	18	9	20	8	26	12	23	12	20	6
Sprach-, Literatur- u. Kulturwissen.	6	3	4	1	4	2	7	6	4	3	10	6	10	5
Erziehungswissenschaften	5	4	5	1	9	5	10	8	8	3	9	5	8	4
Juristische Fakultät	28	7	20	8	21	10	20	9	20	3	24	0	17	11
Wirtschaftswissenschaften	11	3	18	5	13	5	21	9	15	1	13	5	25	9
<b>3) Ingenieurwissenschaften</b>	137	15	148	25	133	26	155	26	146	23	160	35	191	41
Informatik	6		12	1	9		16	1	21	3	27	5	26	4
Elektrotechnik u. Informationstechnik	29	4	22	2	26	2	35	2	32	1	32	2	39	3
Maschinenwesen	50	4	47	10	47	8	40	6	43	7	42	12	54	14
Bauingenieurwesen	8	?	13	1	15	2	13	3	9	2	12	4	12	1
Architektur	2	2	1		4	2	6	2	4		9	6	6	4
Verkehrswissenschaften	13		18	1	7	1	8		10		11	0	24	4
Forst-, Geo- u. Hydrowissenschaften	29	5	35	10	25	11	37	12	27	10	27	6	30	11
FR Forstwissenschaften	10	2	17	5	7	4	9	3	10	1	9	3	14	6
FR Geowissenschaften	5	1	6	1	10	5	17	7	8	3	7	0	5	2
FR Wasserwesen	14	2	12	4	8	2	11	2	9	6	11	3	11	3
<b>4) Medizin</b>	125	76	130	78	150	86	160	90	203	117	216	121	219	136
Medizin. Fakultät	125	76	130	78	150	86	160	90	203	117	216	121	219	136
Summe, ohne Medizin	313	70	338	95	313	106	361	114	354	95	392	128	450	159
Summe, gesamt	438	146	468	173	463	192	521	204	557	212	608	249	669	295

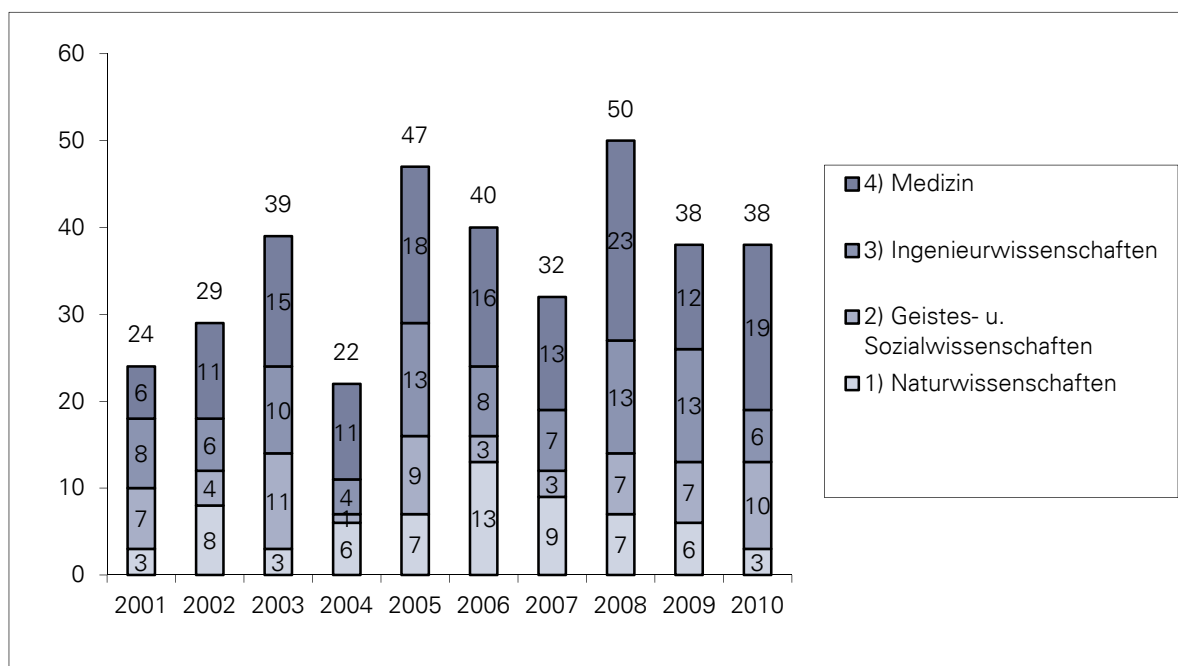


6.4 Abgeschlossene Habilitationen an der TU Dresden im Haushaltsjahr 2010								
Wissenschaftsgebiet/ Fakultät/ Fachrichtung/ Lehrereinheit	Habilitationen, gesamt		davon: Mitarbeiter der TU		davon: Externe		davon: Ausländer	
	(1)...(2)	davon wbl.	(1)	davon wbl.	(2)	davon wbl.		davon wbl.
1) Naturwissenschaften	3	1	3	1				1
Fak. Mathematik und Naturwissenschaften	3	1	3	1				1
FR Mathematik	1		1					1
FR Physik	1		1					
FR Chemie und Lebensmittelchemie								
Chemie								
Lebensmittelchemie								
FR Psychologie	1	1	1	1				
FR Biologie								
2) Geistes- u. Sozialwiss.	10	2	4	1	6	1		
Philosoph. Fakultät	5	1	2	1	3			
Geschichte								
Soziologie	2		1		1			
Philosophie								
Evangelische Theologie								
Katholische Theologie								
Kunst	2	1	1	1	1			
Musik								
Politikwissenschaften								
Kommunikationswissenschaften	1				1			
Sprach-, Literatur- und Kulturwissenschaften	3	1	1		2	1		
Anglistik/Amerikanistik	1	1			1	1		
Klassische Philologie	2		1		1			
Germanistik								
Romanistik								
Slavistik								
Erziehungswissenschaften								
Sozialpädagogik								
Allg. Erziehungswissenschaften								
Juristische Fakultät								
Wirtschaftswissenschaften	2		1		1			
3) Ingenieurwissenschaften	6		4		2			2
Informatik	1		1					1
Elektrotechnik und Informationstechnik								
Maschinenwesen	2		1		1			
Bauingenieurwesen	1				1			
Architektur								
Verkehrswissenschaften								
Verkehrswirtschaft								
Verkehrstechnik								
Forst-, Geo- und Hydrowissenschaften	2		2					1
FR Forstwissenschaften	1		1					1
FR Geowissenschaften	1		1					
Geodäsie	1		1					
Kartographie								
Geographie								
FR Wasserwesen								
4) Medizin	19	3	15	3	4			1
Medizinische Fakultät	19	3	15	3	4			1
Medizin <sup>1)</sup>	18	2	14	2	4			1
Zahnmedizin	1	1	1	1				
Summe, ohne Medizin	19	3	11	2	8	1		3
Summe, gesamt	38	6	26	5	12	1		4

<sup>1)</sup> Zusammenfassung der Lehr- und Forschungsbereiche 445, 450, 470, 490 unter LFB 440 Humanmedizin

### 6.5 Habilitationen an der TU Dresden in den Haushaltsjahren 2004 bis 2010

Wissenschaftsgebiet/ Fakultät/ Fachrichtung/ Lehrinheit	2004		2005		2006		2007		2008		2009		2010	
	Anz.	dav. wbl.	Anz.	dav. wbl.	Anz.	dav. wbl.	Anz.	dav. wbl.	Anz.	dav. wbl.	Anz.	dav. wbl.	Anz.	dav. wbl.
<b>1) Naturwissenschaften</b>	6	0	7	2	13	0	9	3	7	1	6	1	3	1
Fak. Mathematik u. Naturwissensch.	6	0	7	2	13	0	9	3	7	1	6	1	3	1
FR Mathematik			1				1		1	1			1	
FR Physik	3		2		5		4	2	2		4		1	
FR Chemie u. Lebensmittelchemie	3		2		5		2		2		1			
FR Psychologie			2	2			1	1	1		1	1	1	1
FR Biologie					3		1		1					
<b>2) Geistes- u. Sozialwissenschaften</b>	1	0	9	2	3	1	3	1	7	2	7	3	10	2
Philosophische Fakultät			3		2	1	2	1	4	1	5	1	5	1
Sprach-, Literatur- u. Kulturwissen.			1						2		1	1	3	1
Erziehungswissenschaften			4	2			1		1	1	1	1		
Juristische Fakultät	1				1									
Wirtschaftswissenschaften			1										2	
<b>3) Ingenieurwissenschaften</b>	4	0	13	1	8	2	7	2	13	1	13	3	6	0
Informatik			1		1						1		1	
Elektrotechnik u. Informationstechnik			4		2				4		2	1		
Maschinenwesen	2		7	1	2		5	1	6		7	2	2	
Bauingenieurwesen					1	1	1	1	1		2		1	
Architektur	1													
Verkehrswissenschaften							1							
Forst-, Geo- u. Hydrowissenschaften	1	0	1	0	2	1	0	0	2	1	1	0	2	0
FR Forstwissenschaften			1										1	
FR Geowissenschaften	1				1	1			2	1	1		1	
FR Wasserwesen					1									
<b>4) Medizin</b>	11	0	18	2	16	1	13	3	23	4	12	4	19	3
Medizinische Fakultät	11		18	2	16	1	13	3	23	4	12	4	19	3
Summe, ohne Medizin	11	0	29	5	24	3	19	6	27	4	26	7	19	3
Summe, gesamt	22	0	47	7	40	4	32	9	50	8	38	11	38	6



## 6.6 Regelstudienzeit (RSZ) und durchschnittliche Studiendauer an der TU Dresden 2008/09 und 2009/10

(ausgewählte Studiengänge, nur grundständiges Präsenzstudium, ohne Lehramt und weiterbildende Studien-/Fernstudiengänge)

Wissenschaftsgebiet/ Fakultät/ Fachrichtung (FR)/ Lehreinheit	Abschl.	RSZ  (Fach- sem.)	Prüfungsjahr 2008/09			Prüfungsjahr 2009/10		
			Abschlüsse	Dauer	Abschlüsse in RSZ + 1 Jahr <sup>1)</sup>	Abschlüsse	Dauer	Abschlüsse in RSZ + 1 Jahr <sup>1)</sup>
			(Anzahl)	(Sem.)	(%)	(Anzahl)	(Sem.)	(%)
<b>1) Naturwiss.</b>			525	<b>10,2</b>	77,5	511	<b>10,1</b>	78,1
Fak. Mathem. u. N.			501	<b>10,5</b>	76,4	483	<b>10,4</b>	76,8
FR Mathematik	D	9	52	<b>11,8</b>	44,2	60	<b>12,4</b>	43,3
FR Physik	D	10	78	<b>11,9</b>	70,5	90	<b>11,9</b>	75,6
FR Chemie und L.			159	<b>9,4</b>	92,5	150	<b>8,7</b>	90,0
Chemie	D	10	70	<b>10,7</b>	94,3	38	<b>11,7</b>	76,3
	B	6	43	<b>6,0</b>	100,0	54	<b>6,3</b>	98,1
	M	4				14	<b>4,0</b>	100,0
Leb.m.chemie	ST/D	9	46	<b>10,6</b>	82,6	44	<b>10,5</b>	88,6
FR Psychologie	D	9	129	<b>11,1</b>	62,8	113	<b>11,1</b>	67,3
FR Biologie	D	10	55	<b>10,8</b>	92,7	47	<b>11,0</b>	91,5
	B	6	28	<b>6,5</b>	92,9	23	<b>6,0</b>	100,0
BIOTEC	M	4	24	<b>4,1</b>	100,0	28	<b>4,1</b>	100,0
<b>2) Geistes- u. Sozialwiss.</b>			1.142	<b>10,6</b>	53,5	1.494	<b>9,4</b>	65,8
Philosoph. Fakultät			373	<b>10,2</b>	57,1	393	<b>10,0</b>	58,0
Geschichte	MA	9	43	<b>12,6</b>	32,6	48	<b>12,9</b>	27,1
	B	6	21	<b>6,7</b>	100,0	36	<b>6,9</b>	88,9
Soziologie	MA/D	9	80	<b>12,4</b>	33,8	57	<b>12,6</b>	29,8
	B	6	23	<b>6,3</b>	95,7	18	<b>6,6</b>	94,4
Philosophie	MA	9	15	<b>13,0</b>	26,7	15	<b>12,6</b>	33,3
	B	6	2	<b>5,5</b>	100,0	9	<b>6,9</b>	88,9
Ev.Theologie	MA	9	1	<b>11,0</b>	100,0	5	<b>11,4</b>	40,0
	B	6	3	<b>7,0</b>	100,0	5	<b>6,8</b>	100,0
Kath. Theologie	B	6	1	<b>16,0</b>	0,0	2	<b>6,0</b>	100,0
Kunst	MA	9	14	<b>13,2</b>	28,6	25	<b>12,8</b>	28,0
	B	6	33	<b>6,2</b>	100,0	26	<b>7,0</b>	88,5
Musik	MA	9	7	<b>12,6</b>	28,6	4	<b>12,5</b>	50,0
	B	6	9	<b>6,0</b>	100,0	5	<b>6,4</b>	100,0
Politikwiss.	MA	9	36	<b>12,6</b>	30,6	42	<b>12,4</b>	45,2
	B	6	16	<b>6,4</b>	100,0	29	<b>6,7</b>	96,6
Kommunik.wiss.	MA	9	34	<b>12,7</b>	29,4	22	<b>13,4</b>	9,1
	M	3				15	<b>5,3</b>	73,3
	B	6	35	<b>6,4</b>	97,1	30	<b>6,3</b>	100,0
Sprach-, Lit.- und Kulturwissenschaften			236	<b>10,6</b>	51,7	338	<b>10,1</b>	56,8
SLK allg.	B	6	70	<b>6,6</b>	100,0	129	<b>6,9</b>	94,6
Anglistik/ Am.	M					1	<b>4,0</b>	100,0
	MA	9	29	<b>12,8</b>	24,1	31	<b>12,6</b>	32,3
Klass.Philologie	MA		1	<b>14,0</b>	0,0	0		
Germanistik	M	5	14	<b>8,8</b>	21,4	21	<b>6,8</b>	66,7
	MA	9	95	<b>12,4</b>	37,9	118	<b>12,9</b>	23,7
Romanistik	MA	9	22	<b>12,9</b>	13,6	29	<b>12,4</b>	41,4
Slawistik	M	4				2	<b>4,0</b>	100,0
	MA	9	5	<b>11,8</b>	60,0	7	<b>11,7</b>	42,9
Erziehungswiss.			92	<b>12,0</b>	38,0	311	<b>7,6</b>	83,9
	LA B allg.	6				190	<b>6,0</b>	100,0
	LA B BS	6				47	<b>6,0</b>	100,0
Sozialpäd.	D	9	39	<b>13,0</b>	35,9	42	<b>13,5</b>	26,2
Allg. Erzieh.wiss.	M	4	10	<b>4,0</b>	100,0	2	<b>5,0</b>	100,0
	MA	9	43	<b>13,0</b>	25,6	30	<b>12,5</b>	36,7
Juristische Fakultät	ST	9	45	<b>11,7</b>	66,7	18	<b>14,0</b>	16,7
Wirtschaftswiss.			356	<b>11,2</b>	49,4	397	<b>9,8</b>	67,3
W.informatik	D	9	52	<b>11,9</b>	50,0	38	<b>11,7</b>	50,0
	B	6				3	<b>6,0</b>	100,0
BWL/VWL/WING	D	8	261	<b>11,1</b>	47,1	227	<b>11,0</b>	56,8
	B	6	7	<b>7,0</b>	100,0	100	<b>6,1</b>	99,0
	M	4				1	<b>4,0</b>	100,0
W.pädagogik	D	9	36	<b>11,4</b>	55,6	28	<b>11,4</b>	57,1



ZIS	B	6	33	<b>5,2</b>	100,0	30	<b>6,2</b>	100,0
	M	2	7	<b>6,0</b>	28,6	7	<b>5,4</b>	28,6
3) Ingenieurwiss.			1.387	<b>12,0</b>	55,7	1.504	<b>11,9</b>	54,7
Informatik	D	9	179	<b>13,3</b>	19,6	132	<b>13,8</b>	18,2
	M	4	24	<b>5,8</b>	62,5	25	<b>7,0</b>	48,0
	B	6	12	<b>10,6</b>	25,0	18	<b>10,8</b>	38,9
Elektrotechnik u. Inf.technik	D	10	231	<b>11,7</b>	71,9	232	<b>12,0</b>	69,4
	M	4	2	<b>5,0</b>	100,0	3	<b>8,3</b>	0,0
Maschinenwesen	D	10	307	<b>12,6</b>	58,0	382	<b>12,5</b>	57,6
Bauingenieurwesen	D	10	38	<b>11,9</b>	76,3	58	<b>12,4</b>	56,9
Architektur	D	10	172	<b>11,6</b>	82,6	162	<b>11,9</b>	69,1
Verkehrswissensch.	D		152	<b>12,1</b>	52,0	168	<b>11,5</b>	57,1
Verk.wirtschaft	D	9	73	<b>11,8</b>	45,2	66	<b>11,5</b>	53,0
	B	6	1	<b>5,0</b>	100,0	22	<b>6,6</b>	86,4
Verk.technik	D	10	78	<b>12,4</b>	57,7	80	<b>12,8</b>	52,5
			270	<b>11,7</b>	45,6	324	<b>11,0</b>	48,5
Forst-, Geo- u. H.wiss.			270	<b>11,7</b>	45,6	324	<b>11,0</b>	48,5
FR Forstwiss.	D	9	52	<b>11,0</b>	71,2	49	<b>11,4</b>	46,9
	M	3	3	<b>3,0</b>	100,0	3	<b>4,7</b>	66,7
	B	6	12	<b>8,4</b>	50,0	60	<b>7,2</b>	91,7
FR Geowiss.			112	<b>13,5</b>	24,1	111	<b>13,8</b>	17,1
Geodäsie	D	9	21	<b>11,8</b>	81,0	20	<b>11,4</b>	65,0
	D	10	15	<b>14,1</b>	20,0	6	<b>15,2</b>	0,0
	D	9	76	<b>13,9</b>	9,2	85	<b>14,3</b>	7,1
FR Wasserwesen	D	9	78	<b>11,4</b>	67,9	86	<b>11,1</b>	69,8
	M	3	11	<b>5,4</b>	72,7	15	<b>5,3</b>	66,7
4) Medizin			269	<b>13,5</b>	90,7	310	<b>13,7</b>	89,4
Medizin. Fakultät			269	<b>13,5</b>	90,7	310	<b>13,7</b>	89,4
Medizin	ST	3 Mo	217	<b>13,9</b>	91,2	264	<b>14,0</b>	89,0
	ST	6 Mo	52	<b>12,0</b>	88,5	46	<b>11,7</b>	91,3
TU ohne Medizin			3.096	<b>11,1</b>	59,2	3.509	<b>10,6</b>	62,8
TU gesamt			3.365	<b>11,3</b>	61,7	3.819	<b>10,8</b>	65,0
DIU	M	4	63	<b>5,0</b>	87,3	54	<b>4,3</b>	98,1

<sup>1)</sup> durch Zusammenfassungen können gerundete Werte auftreten

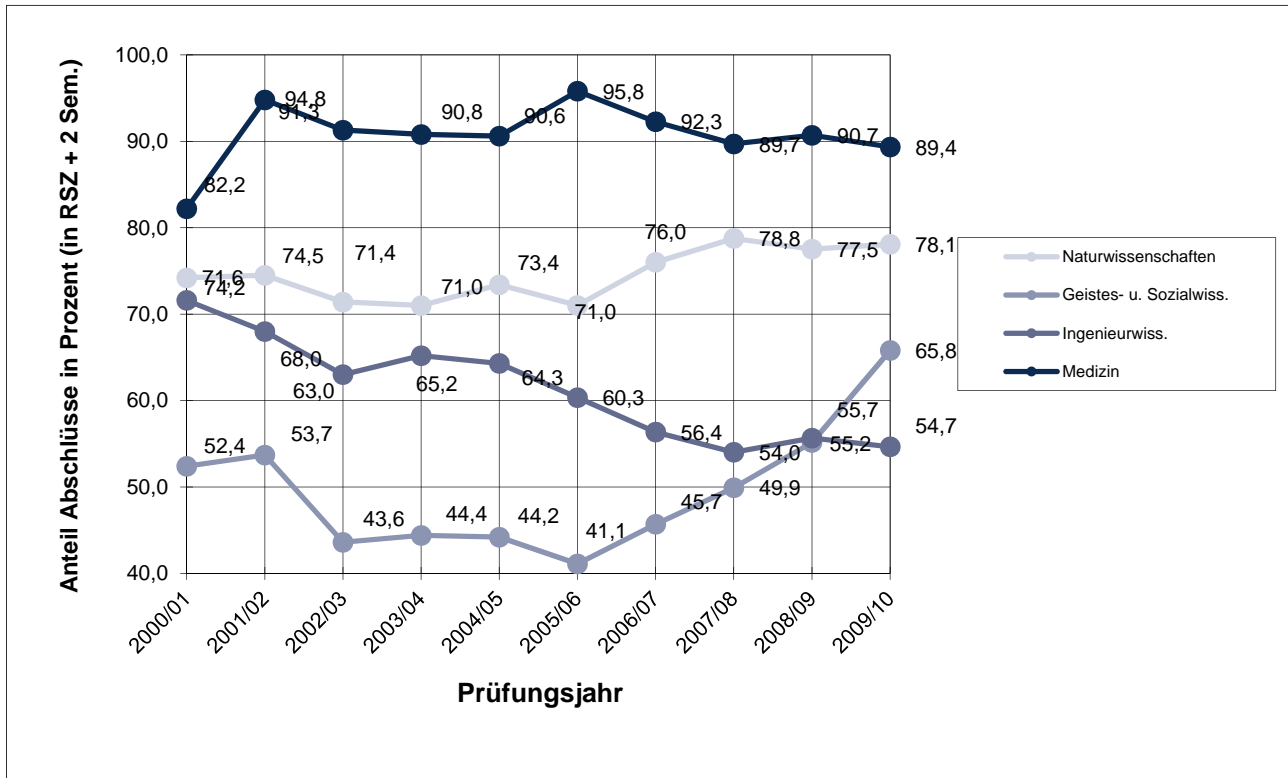
B Bachelor  
M Master

D Diplom  
ST Staatsprüfung

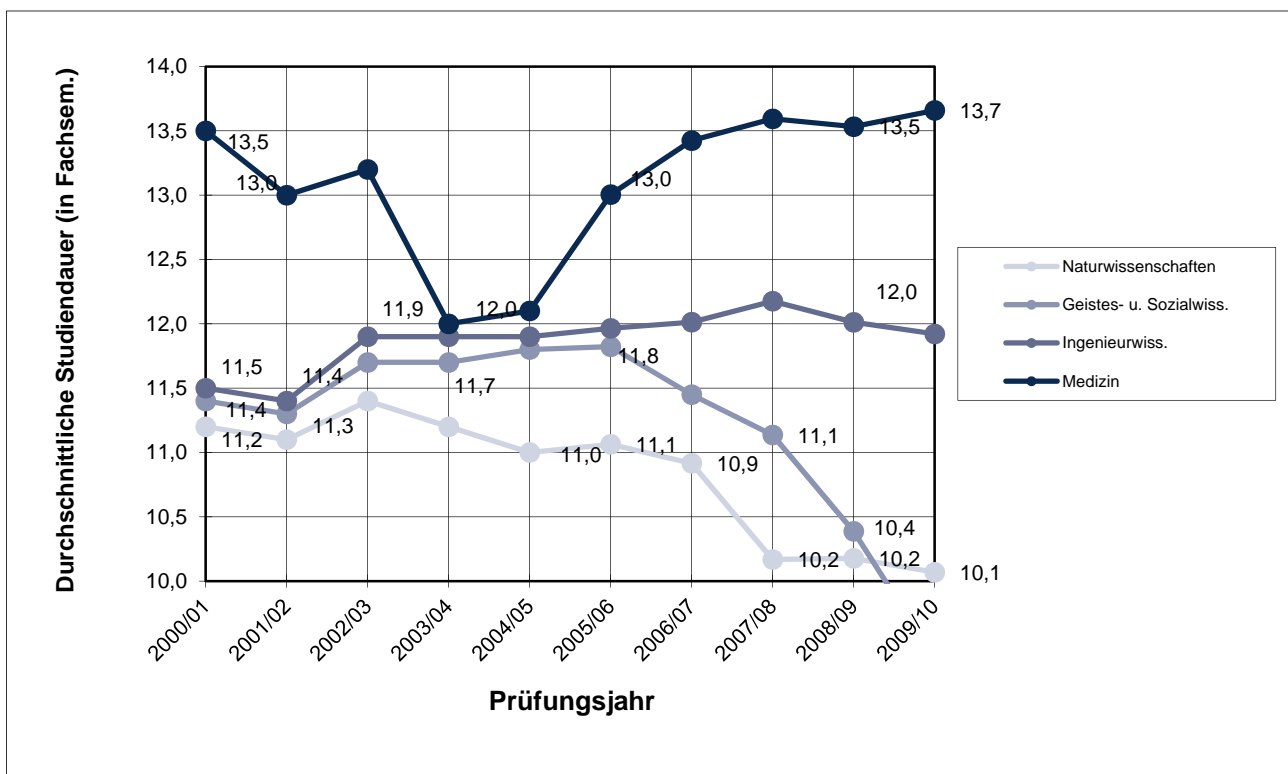
LA B allg. Lehramt Bachelor allgemeinbildende Schulen  
LA B BS Lehramt Bachelor berufliche Schulen

## 6.7 Regelstudienzeit und durchschnittliche Studiendauer 2000/2001 bis 2009/2010

### I) Regelstudienzeit (Abschlüsse in RSZ + 1 Jahr, in Prozent):



### II) Durchschnittliche Studiendauer (in Fachsemern):

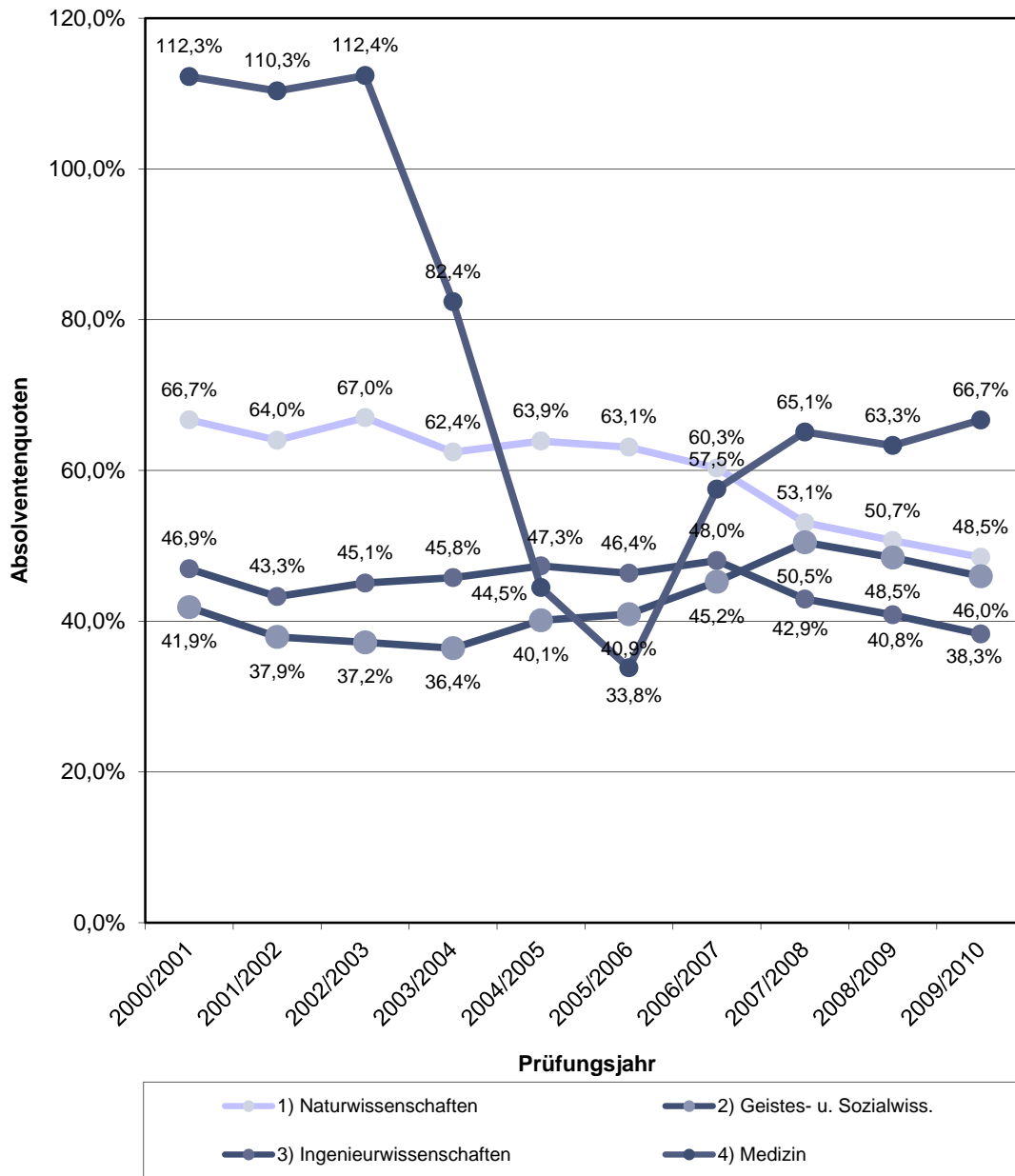


<b>6.8 Absolventenquoten an der TU Dresden Studienjahre 2007/2008 bis 2009/2010<sup>1)</sup></b>			
Wissenschaftsgebiet/ Fakultät/ Fachrichtung/ Lehrereinheit	Studienjahre		
	2007/ 2008	2008/ 2009	2009/ 2010
<b>1) Naturwissenschaften</b>	<b>53,1</b>	<b>50,7</b>	<b>48,5</b>
Fak. Mathematik u.Naturwissenschaften	51,3	49,3	47,2
FR Mathematik	34,8	32,5	31,1
FR Physik	39,4	33,4	35,1
FR Chemie und Lebensmittelchemie	49,5	48,7	50,9
Chemie	47,9	45,0	47,7
Lebensmittelchemie	56,4	65,6	65,4
FR Psychologie	88,7	97,8	93,7
FR Biologie	88,1	90,2	58,9
BIOTEC	114,7	96,1	95,8
<b>2) Geistes- u. Sozialwissenschaften</b>	<b>50,5</b>	<b>48,5</b>	<b>46,0</b>
Philosophische Fakultät	45,1	46,5	53,3
Geschichte	51,5	57,9	65,4
Soziologie	66,1	88,3	77,7
Philosophie	26,9	29,0	38,6
EvangelischeTheologie	42,0	31,4	33,1
Katholische Theologie	64,9	39,1	36,9
Kunst	59,4	58,6	63,7
Musik	33,6	45,3	46,6
Politikwiss.	38,3	35,1	44,2
Kommunik.wiss.	59,6	65,1	81,5
Sprach-, Literatur- u. Kulturwissenschaften	36,2	33,5	36,5
Sprach- u. Kulturwissenschaften allg.	10,1	19,8	26,8
Anglistik/ Amerikanistik	41,5	42,6	44,9
Klassische Philologie	16,8	14,5	12,3
Germanistik	48,7	47,0	50,8
Romanistik	34,2	24,9	29,7
Slavistik	21,8	15,5	19,8
Erziehungswiss.	57,7	53,7	50,4
Sozialpädagogik			
Allgemeine Erziehungswissenschaft	53,6	50,4	48,6
Lehramt Grundschule	114,6	63,2	66,4
Lehramt Berufsschule	55,0	60,5	51,3
Juristische Fakultät	53,6	56,4	48,9
Wirtschaftswissenschaften	71,8	67,4	36,7
Wirtschaftsinformatik	77,1	77,3	68,3
BWL/ VWL/ W.ingenieurwesen/ WP	70,8	65,9	34,2
ZIS	93,8	81,6	70,9
<b>3) Ingenieurwissenschaften</b>	<b>42,9</b>	<b>40,8</b>	<b>38,3</b>
Informatik	31,5	32,0	31,2
Elektrotechnik und Informationstechnik	53,8	47,7	43,9
Maschinenwesen	38,9	35,2	34,3
Bauingenieurwesen	21,7	24,0	28,1
Architektur	55,9	56,9	58,0
Verkehrswissenschaften	52,2	44,6	29,0
Verkehrswirtschaft	57,7	46,3	24,2
Verkehrstechnik	46,9	43,1	36,3
Forst-, Geo- u. Hydrowissenschaften	50,4	49,9	46,8
FR Forstwissenschaften	56,1	52,0	51,5
FR Geowissenschaften	43,2	47,8	44,3
Geodäsie	51,4	45,0	36,2
Kartographie	38,4	35,4	13,7
Geographie	42,6	50,0	54,1
FR Wasserwesen	61,7	51,3	46,7
<b>4) Medizin</b>	<b>65,1</b>	<b>63,3</b>	<b>66,7</b>
Medizinische Fakultät	65,1	63,3	66,7
Medizin	66,4	62,1	67,9
Gesundheitswissenschaft	41,3	69,0	61,5
Zahnmedizin	73,1	67,6	62,6
Summe, ohne Medizin	48,0	45,9	43,5
Summe, gesamt	48,0	45,9	43,5

<sup>1)</sup> durch Zusammenfassungen können gerundete Werte auftreten (einschließlich Abschluss im Ausland)

Die Absolventenquote errechnet sich aus dem Verhältnis der durchschnittlichen Absolventen aus dem betrachteten und den zwei vorangegangenen Jahren zu den durchschnittlichen Studienanfängern im 1. Fachsemester im korrespondierenden Dreijahreszeitraum bei zugrunde gelegter Regelstudienzeit (RSZ).

### 6.9 Absolventenquoten nach WG in den Studienjahren 2000/01 bis 2009/10



Neues Berechnungsverfahren ab Studienjahr 2007/08

Definition und Details siehe auch Abschnitt 6.8

## 7.1 Exzellenzinitiative des Bundes und der Länder, Sonderforschungsbereiche sowie herausragende BMBF-Projekte an der TU Dresden 2010)

(Stand: Dezember 2010)

### Exzellenzcluster und Graduiertenschule (Exzellenzinitiative des Bundes und der Länder zur Förderung herausragender Forschung an Universitäten in Deutschland)

- 1) **Internationale Graduiertenschule für Biomedizin und Bioengineering Dresden (GSC 97)**  
Fakultätsübergreifende Einrichtung unter Beteiligung der Fakultäten Mathematik und  
Naturwissenschaften, Medizin, Informatik, Maschinenwesen;  
in enger Partnerschaft mit International Max-Planck Research School for Molecular Cell  
Biology and Bioengineering  
Sprecher: Prof. Dr. Gerhard Rödel  
Förderzeitraum: 01.11.2006 - 31.10.2011
  
- 2) **Center for Regenerative Therapies Dresden (CRTD) – DFG-Forschungszentrum und  
Exzellenzcluster**  
Mehrere TU-Fakultäten, Universitätsklinikum Carl Gustav Carus, Max-Planck-Institut für  
Molekulare Zellbiologie und Genetik, Fraunhofer Institut für Keramische Technologien und  
Systeme, Leibniz-Institut für Polymerforschung Dresden e.V., Max-Bergmann Center,  
Forschungszentrum Dresden-Rossendorf e.V. und weitere Partner in Wissenschaft und  
Wirtschaft  
Sprecher: Prof. Dr. Michael Brand  
Förderzeitraum: 01.01.2006 – 31.10.2011

### Sonderforschungsbereiche

- 1) **Sonderforschungsbereich "Textile Bewehrungen zur bautechnischen Verstärkung und  
Instandsetzung" (SFB 528)**  
Sprecher: Prof. Dr. Manfred Curbach  
Fakultäten Bauingenieurwesen; Informatik; Maschinenwesen; Forst-, Geo- und  
Hydrowissenschaften: FR Geowissenschaften  
Förderzeitraum: 01.07.1999 - 30.06.2011  
**mit gleichnamigem Transferbereich**      Förderung 2006 – 2009
  
- 2) **Sonderforschungsbereich "Elektromagnetische Strömungsbeeinflussung in  
Metallurgie, Kristallzüchtung und Elektrochemie" (SFB 609)**  
Sprecher: Prof. Dr. Stefan Odenbach  
Fakultäten Maschinenwesen; Mathematik und Naturwissenschaften: FR Mathematik, FR  
Chemie und Lebensmittelchemie; Elektrotechnik und Informationstechnik; ZIH  
Förderzeitraum: 01.01.2002 - 31.12.2012
  
- 3) **Sonderforschungsbereich "Textilverstärkte Verbundkomponenten für funktions-  
integrierende Mischbauweisen bei komplexen Leichtbauanwendungen" (SFB 639)**  
Sprecher: Prof. Dr. Werner Hufenbach  
Fakultäten Maschinenwesen; Elektrotechnik und Informationstechnik  
Förderzeitraum: 01.01.2004 - 31.12.2011  
**mit Transferbereich: "Entwicklung und technologische Umsetzung von  
hochbeanspruchten Leichtbau-Modulträgern aus textilverstärkten Thermoplasten"**  
Förderung 2006 – 2008  
mit integriertem Graduiertenkolleg im SFB (2008 – 2011)

- 4) **Sonderforschungsbereich "Cells into tissues: Stem cell and progenitor commitment and interactions during tissue formation" (SFB 655)**  
Sprecher: Prof. Dr. Gerhard Ehninger  
Medizinische Fakultät Carl Gustav Carus; Fakultät Mathematik und Naturwissenschaften; FR Biologie; BIOTEC  
Förderzeitraum: 01.07.2005 - 30.06.2013
- 5) **Transzendenz und Gemeinsinn (SFB 804)**  
Sprecher: Prof. Dr. phil. habil. Hans Vorländer, Philosophische Fakultät  
Philosophische Fakultät, Fakultät Sprach-, Literatur- und Kulturwissenschaften  
Förderzeitraum 01.07.2009 – 30.06.2013  
Mit integriertem Graduiertenkolleg „Transzendenz und Gemeinsinn“, Sprecher für den Standort Dresden: Prof. Dr. phil. Gerd Schwerhoff
- 6) **Sonderforschungsbereich/Transregio: "Großserienfähige Produktionstechnologien für leichtmetall- und faserverbundbasierte Komponenten mit integrierten Piezosensoren und -aktoren (PT-PIESA)" (SFB-TR-39)**  
Sprecher für den Standort Dresden: Prof. Dr. Werner Hufenbach  
Fakultäten Maschinenwesen, Verkehrswissenschaften "Friedrich List" gemeinsam mit TU Chemnitz und Universität Erlangen-Nürnberg  
Förderzeitraum: 01.07.2006 - 30.06.2014
- 7) **Sonderforschungsbereich/Transregio: "Funktionelle Biomaterialien zur Steuerung von Heilungsprozessen in Knochen- und Hautgewebe - vom Material zur Klinik" SFB-TR 67 (Leipzig, Dresden)**  
Sprecher für den Standort Dresden: Prof. Dr. Worch  
**mit Integriertem Graduiertenkolleg "Matrixengineering"**  
Sprecher für den Standort Dresden: Prof. Dieter Scharnweber  
Förderzeitraum: 01.07.2009 – 30.06.2013
- 8) **Sonderforschungsbereich /Transregio: „Werkstoffe für die Hartgeweberegeneration im systemisch erkrankten Knochen“ (SFB/TR 79); (Standorte: Gießen, Dresden, Heidelberg)**  
Sprecher: Dr. Michael Gelinksky,  
Förderzeitraum: 01.07.2010 – 30.06.2014
- 9) **Sonderforschungsbereich/Transregio: "Molecular Architecture and Cellular Functions of Lipid/Protein Assemblies" (SFB/TR 83); (Standorte: Heidelberg, Dresden, Bonn)**  
Sprecherin für den Standort Dresden: Frau Prof. Dr. Schwille, BIOTEC  
Förderzeitraum: 01.01. 2010 – 31.12.2013

#### Herausragende BMBF-Projekte

##### BMBF-Forschungsschwerpunkte

(in Umfang und wissenschaftlicher Bedeutung den transregionalen SFBs der DFG vergleichbar)

- 1) **ATLAS: Physikanalyse bei ATLAS und Upgrade der Ausleseelektronik des LAr-Kalorimeters (BMBF-FSP 101)**  
Sprecher DD: Prof. Dr. Michael Kobel  
Fakultät Mathematik und Naturwissenschaften: FR Physik,  
Förderzeitraum: 01.07.2009 – 30.06.2012

### **BMBF-Zentren für Innovationskompetenz**

- 1) **Medizinische Strahlenforschung und Onkologie - oncoRay**  
Sprecher: Prof. Dr. Michael Baumann  
Medizinische Fakultät Carl Gustav Carus  
Förderzeitraum: 06/2005 – ca. 12/2015 mit integrierter Postgraduate School
- 2) **Biomimetische Materialien und bionanotechnologische Tools für das Molecular Bioengineering „ZIK B Cube“**  
Sprecher: Prof. Dr. Carsten Werner  
Fakultät Mathematik und Naturwissenschaften, FR Chemie und Lebensmittelchemie  
Förderzeitraum: 01.03.2008 – 31.12.2013

### **BMBF-Spitzencluster**

- 1) **"Cool Silicon - Energy Efficiency Innovations from Silicon Saxony"**  
Sprecher: Prof. Dr. Gerhard Fettweis, seit 04/2010 Prof. Dr. Eckhard Mikolajick  
Fakultät Elektrotechnik und Informationstechnik  
Laufzeit: 01.02.2009 - 31.12.2012

### **BMBF-Spitzenforschung Ost**

- 1) **Internationale Wasserforschungs-Allianz Sachsen - IWAS**  
Sprecher: Prof. Dr. Peter Krebs  
Fakultät Forst- Geo- und Hydrowissenschaften, FR Wasserwesen  
Förderzeitraum: 01.08.2008 – 30.06.2013

### **Sächsische Exzellenzinitiative**

- 1) **Exzellenzcluster – "European Centre for Emerging Materials and Processes Dresden"**  
Sprecher: Prof. Dr. Werner Hufenbach  
TU Dresden, HTW Dresden, TU Bergakademie Freiberg  
Förderzeitraum: 01.04.2009 – 31.03.2012
- 2) **Internationale Graduiertenschule des Spitzentechnologieclusters ECEMP**  
Leitung: Prof. Dr. Werner Hufenbach  
Fakultät Maschinenwesen  
Förderzeitraum: 01.09. 2009 – 31.12.2012
- 3) **Zentrum für Strahlenforschung in der Onkologie**  
Sprecher: Prof. Dr. Michael Brand, TU Dresden und Prof. Dr. Roland Sauerbrey, Helmholtz-Zentrum Dresden-Rossendorf (HZDR)  
Förderzeitraum: 01.10. 2009 – 31.12.2011

## 7.2 Graduiertenkollegs, DFG-Schwerpunktprogramme und DFG-Forschergruppen an der TU Dresden 2010

(Stand: Dezember 2010)

### Graduiertenkollegs / Graduate Schools

- 1) **DFG-Graduiertenkolleg "Nano- und Biotechniken für das Packaging Elektronischer Systeme (GK 1401)**  
Fakultät Elektrotechnik und Informationstechnik  
Sprecher: Prof. Dr. Gerald Gerlach  
Förderzeitraum: 01.10.2006 – 30.09.2015
- 2) **DFG-Graduiertenkolleg "Masse, Spektrum, Symmetrie: Teilchenphysik in der Ära des Large Hadron Colliders" (GRK 1504)**  
Berlin, Dresden, Zeuthen  
Sprecher für Dresden: Prof. Dr. Michael Kobel, Fakultät Mathematik und Naturwissenschaften  
Förderzeitraum: 01.04. 2009 – 30.09.2013
- 3) **Stiftungs-Graduiertenkolleg "Lebenslanges Lernen" (Hans-Böckler-Stiftung)**  
Fakultät Erziehungswissenschaften  
Sprecher: Prof. Dr. André Wolter  
Förderzeitraum: 01.10.2004 - 30.09.2010
- 4) **Industriefördertes Graduiertenkolleg "Aspekte zukünftiger Satelliten-Erkundungsmissionen" (Astrium GmbH Friedrichshagen)**  
Fakultät Elektrotechnik und Informationstechnik  
Sprecher: Prof. Dr. Klaus Janschek  
Förderzeitraum: 01.10.2006 - 30.09.2011
- 5) **European Graduate School in Addiction Research (VolkswagenStiftung)**  
Fakultät Mathematik und Naturwissenschaften , FR Psychologie  
Sprecher: Prof. Dr. Gerhard Bühringer  
Förderzeitraum: 2008 – 2010
- 6) **Dresden Leibniz Graduate School (DLGS)**  
Fakultät Forst-, Geo- und Hydrowissenschaften  
Sprecher: Prof. Dr. Bernhard Müller  
Förderzeitraum: 2008 – 2010
- 7) **Helmholtz Graduate School „HIGRADE“**  
Fakultät Forst-, Geo- und Hydrowissenschaften, FR Wasserwesen  
Prof. Dr. Peter Krebs  
Förderzeitraum: 01.01.2008 – 30.06.2011
- 8) **"Kostenwahrheit im Verkehr - Dresdner Promotionskolleg" DIKE“ (Heinrich Böll Stiftung e.V.)**  
Fakultät Verkehrswissenschaften "Friedrich List"  
Sprecher: Prof. Dr. Udo Becker und Prof. Dr. Bernhard Schlag,  
Förderzeitraum: 01.01.2009 – 30.09.2012
- 9) **„Matrixengineering“, integriertes GK im SFB-Transregio 67**  
Fakultät Maschinenwesen  
Sprecher: Prof. Dr. Dieter Scharnweber  
Förderzeitraum: 01.07.2009 – 30.06. 2013
- 10) **„Textilverstärkte Verbundkomponenten für funktionsintegrierende Mischbauweisen bei komplexen Leichtbauanwendungen“, integriertes GK im SFB 639**  
Fakultät Maschinenwesen  
Sprecher: Prof. Dr. Volker Ulbricht  
Förderzeitraum: 01.01.2008 – 31.12.2011



DFG-Forschergruppe

- 1) **DFG-Forschergruppe „Scattering systems with complex dynamics“ (FOR 760)**  
Fakultät Mathematik und Naturwissenschaften, FR Physik  
Sprecher: Prof. Dr. Roland Ketzmerick  
Förderzeitraum: 01.05.2007 – 30.04.2013

DFG-Schwerpunktprogramme

- 1) **DFG-Schwerpunktprojekt 1299 "Adaptive Oberflächen für Hochtemperatur-Anwendungen"**  
Fakultät Maschinenwesen  
Sprecher: Prof. Dr. Christoph Leyens  
Laufzeit: 2007 – 2013
- 2) **DFG-Schwerpunktprogramm 1355 „Elementarprozesse der organischen Photovoltaik“**  
Fakultät: Fakultät Mathematik und Naturwissenschaften, FR Physik  
Sprecher: Prof. Dr. Karl Leo  
Laufzeit: 01.04.2008 – 31.12. 2012
- 3) **DFG-Schwerpunktprojekt 1362 "Poröse metallorganische Gerüstverbindungen (MOFs)"**  
Fakultät Mathematik und Naturwissenschaften, Fachrichtung Chemie und Lebensmittelchemie  
Sprecher: Prof. Dr. Stefan Kaskel  
Laufzeit: 01.01.2008 – 31.12.2011
- 4) **DFG-Schwerpunktprogramm 1384 "Mechanisms of Genome Haploidization"**  
Medizinische Fakultät Carl Gustav Carus  
Koordinator: Prof. Dr. Rolf Jessberger  
Laufzeit: 01.04.2009 – 31.03.2012

### 7.3 Große übergreifende Forschungsprojekte an der TU Dresden 2010 (Auswahl)

- 1) **"Organische pin-Bauelemente"**  
Fakultät Mathematik und Naturwissenschaften , FR Physik  
Projektleiter: Dr. B. Männig, seit 01.01.2008 Dr. Riede  
Förderbeginn: 01.11.2006 (Förderer: BMBF)
- 2) **"Bau eines Dreiachsenspektrometers mit Polarisationsanalyse (PANDA) - Instrumentierung des FRM-II"**  
Fakultät Mathematik und Naturwissenschaften, FR Physik  
Projektleiter: Prof. Dr. M. Loewenhaupt  
Förderbeginn: 01.08.1998 (Förderer: BMBF)
- 3) **"ForMaT2: BIOMINT - Biomimetische Mineralisation für die Technik"**  
Fakultät Mathematik und Naturwissenschaften, FR Physik  
Projektleiter: Juniorprof. Dr. Dirk C. Meyer  
Förderbeginn: 01.05. 2008 (Förderer: BMBF)
- 4) **Organische Photovoltaik für mobile Anwendungen (OPA)**  
Fakultät Mathematik und Naturwissenschaften, FR Physik  
Projektleiter: Prof. Dr. K. Leo  
Förderbeginn: 01.01.2009 (Förderer: BMBF)
- 5) **Bio-SAT: Biologische Ganzzell-Sensor-Aktor-Systeme für die Bioverfahrenstechnik und Umwelttechnologie**  
Fakultät Mathematik und Naturwissenschaften , FR Biologie  
Projektleiter: Prof. Dr. G. Rödel  
Förderbeginn: 01.02.2009 (Förderer: BMBF )
- 6) **Chip-basierte Biosensor-Systeme (ChiBS)**  
Fakultät Mathematik und Naturwissenschaften, FR Biologie  
Projektleiter: Prof. Dr. G. Rödel  
Förderbeginn: 01.12.2009 (Förderer: BMBF)
- 7) **„Materialforschung und -charakterisierung für Speicheranwendungen realisiert durch eine Kondensator-Route“ (KONDOR)**  
Fakultät Elektrotechnik und Informationstechnik  
Projektleiter: Prof. Dr. J. W. Bartha  
Förderbeginn: 16.07.2007 (Förderer: BMBF)
- 8) **„Multifunktionale Speicherkonzepte - Teilprojekt: Photothermisch generierte Nanoschichten und Organische Speicher“**  
Fakultät Elektrotechnik und Informationstechnik  
Projektleiter: Prof. Dr. J. W. Bartha  
Förderbeginn: 01.08.2008 (Förderer: BMBF)
- 9) **„Zerstörende und zerstörungsfreie Prüftechnik für die Charakterisierung von nanoskaligen Alterungsmechanismen an hochminiaturisierten Lötverbindungen – nanoPAL“**  
Fakultät Elektrotechnik und Informationstechnik  
Projektleiter: Prof. Dr. K. J. Wolter  
Förderbeginn: 01.01.2007 (Förderer: BMBF)
- 10) **Spitzencluster "Cool Silicon - Energy Efficiency Innovations from Silicon Saxony" - Leitprojekt Cool Reader**  
Fakultät Elektrotechnik und Informationstechnik / ZIH  
Projektleiter: Prof. Dr. G. Fettweis / Prof. Fischer / Prof. Wolter / Prof. Nagel  
Förderbeginn: 01.02.2009 (Förderer: BMBF)

- 11) „HyperBraille - Entwicklung einer neuartigen zweihändigen Handhabungs- und Bedienungsoberfläche für interaktive Stiftplatten zur taktilen Erschließung visueller graphischer Bildschirm-Informationen und graphischer Notationen für Blinde“**  
Fakultät Informatik  
Projektleiter: Prof. Dr. G. Weber  
Förderbeginn: 01.04.2007 (Förderer: BMWi)
- 12) EnEff:Stadt - Verbundprojekt Netze - Teilprojekt: Smart Energy Management - Intelligentes Energiemanagement von Strom - Gas - Wärme - Kälte**  
Fakultät Maschinenwesen  
Projektleiter: Prof. Dr. W. Richter/ C. Felsmann  
Förderbeginn: 01.08.2009 (Förderer: BMWi)
- 13) Weiße Biotechnologie mit Pflanzenzellen: Transfer innovativer Verfahren zur Applikation von Pflanzenzellen in der Lebensmittel-, Holzwerkstoff-, Pharma- und Kosmetikindustrie durch eine interdisziplinäre Nachwuchsforscherguppe**  
Fakultät Maschinenwesen  
Projektleiter: Prof. Dr. Th. Bley  
Förderbeginn: 01.10.2009 (Förderer: Land)
- 14) Konzeption zu einem Innolab "Modellverarbeitungsprozess für eine effektive endkonturnahe Fertigung von Bauteilen aus Faserverbundwerkstoffen"**  
Fakultät Maschinenwesen  
Projektleiter: Prof. Dr. K. Großmann  
Förderbeginn: 01.05.2008 (Förderer: BMBF)
- 15) „Verkehrsbefragung Mobilität in Städten - SrV 2008“**  
Fakultät Verkehrswissenschaften „Friedrich List“  
Projektleiter: Prof. Dr. G.-A. Ahrens  
Förderbeginn: 01.09.2007 (Auftragsforschung)
- 16) „GLASKONNEX - Anwendungspotentiale und Technologieentwicklung adhäsiver Verbindung im Konstruktiven Glasbau“**  
Fakultät Bauingenieurwesen  
Projektleiter: Prof. Dr. B. Weller  
Förderbeginn: 01.04.2007 (Förderer: BMBF)
- 17) „Management - Führung - Information - Simulation im Bauwesen; Mefisto“**  
Fakultät Bauingenieurwesen / Fakultät Informatik  
Projektleiter: Prof. Dr. R. Scherer / Prof. Dr. R. Schach / Prof. K. Meißner  
Förderbeginn: 01.08.2009 (Förderer: BMBF)
- 18) UNEP/UNESCO/BMU International Training Programme on Environmental Management for Developing Countries**  
Fakultät Forst-, Geo- und Hydrowissenschaften, FR Forstwissenschaften  
Projektleiter: Prof. Dr. F. Makeschin  
Förderbeginn: 01.01.1997 (Förderer: BMU)
- 19) Entwicklung und Erprobung eines Integrierten Regionalen Klimaanpassungsprogramms für die Modellregion Dresden – REGKLAM/TUD**  
Fakultät Forst-, Geo- und Hydrowissenschaften, FR Forstwissenschaften  
Projektleiter: Prof. Dr. C. Bernhofer  
Förderbeginn: 28.01.2008 (Förderer: BMBF)
- 20) IWAS - Internationale Wasserforschungs-Allianz Sachsen - Teilprojekt 2**  
Fakultät Forst-, Geo- und Hydrowissenschaften, FR Wasserwesen  
Projektleiter: Prof. Dr. P. Krebs  
Förderbeginn: 01.08.2008 (Förderer: BMBF)

- 21) Verbundprojekt "onCOOPTics"**  
 Medizinische Fakultät Carl Gustav Carus, Experimentelles Zentrum  
 Projektleiter: Prof. M. Dr. med. Baumann  
 Förderbeginn: 01.04.2007 (Förderer: BMBF)
- 22) Zentrum für Innovationskompetenz für medizinische Strahlenforschung in der Onkologie - "ZIK OncoRay"**  
 Medizinische Fakultät Carl Gustav Carus /Helmholtz-Zentrum Dresden-Rossendorf  
 Projektleiter: Prof. Dr. med. M. Baumann / Prof. Dr. R. Sauerbrey  
 Förderbeginn: 01.06.2005 (Förderer: BMBF)
- 23) CaSe - Aufbau eines Career Service**  
 Dezernat 8 - Studium und Weiterbildung  
 Projektleiter: Dipl.-Kulturwiss.S. Werner/ Frau Leuterer  
 Förderbeginn: 01.01.2009 (Förderer: EU)
- 24) Kompetenzzentrum für Videokonferenzdienste (VCC) II +III**  
 ZIH  
 Dipl.-Ing. Wolfgang Wunsch  
 Förderbeginn: 01.01.2002 (Auftragsforschung)
- 25) Aufbau von zwei Bio-Informatik-Arbeitsgruppen**  
 BIOTEC  
 Prof. Michael Schröder  
 Förderbeginn: 01.10.2004 (Förderer: Klaus Tschira Stiftung)
- 26) Aufbau einer thermohydraulischen Freikolbenmaschine für mobilhydraulische Antriebe mit dem Ziel eines emissionsarmen Motorprozesses und des autarken Betriebes in einer Applikation**  
 Fakultät Maschinenwesen  
 Projektleiter: Prof. Dr. Günter Kunze  
 Förderbeginn: 01.04. 2006 (Förderer: BMWi)
- 27) Verbund Psychotherapie Panik P2/P3: Verbesserung der Kognitiv-verhaltenstherapeutischen Behandlung bei Panikstörung durch die Identifikation der aktiven Therapiebestandteile und Wirkmechanismen – eine Multicenterstudie**  
 Fakultät Mathematik und Naturwissenschaften, Fachrichtung Psychologie  
 Projektleiter: Prof. Dr. Hans-Ulrich Wittchen  
 Förderbeginn: 01.10. 2006 (Förderer: BMBF)
- 28) EASY-C Enablers for Ambient Services and Systems – wide Area Coverage**  
 Fakultät Elektrotechnik und Informationstechnik  
 Projektleiter: Prof. Dr. Gerhard Fettweis  
 Förderbeginn: 01.04. 2007 (Förderer: BMBF)
- 29) Konzeption Innolab „Modellverarbeitungsprozess für eine effektive endkonturnahe Fertigung von Bauteilen aus Faserverbundwerkstoffen“**  
 Fakultät Maschinenwesen  
 Projektleiter: Prof. Dr. Knut Großmann  
 Förderbeginn: 01.05. 2008 (Förderer: BMBF)
- 30) Rolle-zu-Rolle Fertigung hocheffizienter Leuchtdioden auf flexiblen Substraten – R2fLex**  
 Fakultät Mathematik und Naturwissenschaften, Fachrichtung Physik  
 Projektleiter: Prof. Dr. Karl Leo  
 Förderbeginn: 01.01.2007 (Förderer: BMBF)
- 31) Dresden exists – Unterstützung von Unternehmensgründungen aus den Dresdner Hochschulen und Forschungseinrichtungen**  
 Fakultät Wirtschaftswissenschaften  
 Projektleiter: Prof. Dr. Michael Schefczyk  
 Förderbeginn: 01.10. 2008 (Förderer: Land)

- 32) Prävalenz und Inzidenz von traumatischen Ereignissen, Post-traumatischen Belastungsstörungen und anderen psychischen Störungen bei Soldaten mit und ohne Auslandseinsatz**  
 Fakultät Mathematik und Naturwissenschaften, FR Psychologie  
 Projektleiter: Prof. Dr. Hans-Ulrich Wittchen  
 Förderbeginn: 01.07. 2009 (Förderer: BM Verteidigung)
- 33) Hochleistungs-Elektrofahrzeuge in Ultra-Leichtbauweise (ALIEN)**  
 Fakultät Maschinenwesen  
 Projektleiter: Prof. Dr. Werner Hufenbach  
 Förderbeginn: 17.08.2009 (Förderer: Land)
- 34) Lab – Mikroreaktionstechnik für die chemische Industrie**  
 Fakultät Maschinenwesen  
 Projektleiter: Prof. Dr. Rüdiger Lange  
 Förderbeginn: 01.10.2009 (Förderer: BMBF)
- 35) Arbeitsausrüstungen mit parallelkinematischen Strukturen für Mobile Arbeitsmaschinen Hexapod-MOBIMA)**  
 Fakultät Maschinenwesen:  
 Projektleiter: Prof. Dr. Günter Kunze  
 Förderbeginn: 01.10. 2009 (Förderer: BMBF)
- 36) Phase I: Raum als Management-Tool; Phase II: LAI – Laboratory for Architecting Innovation**  
 Fakultät Architektur  
 Projektleiter: Prof. Dr. Gunter Henn  
 Förderbeginn: 01.10. 2009 (Förderer: BMBF)
- 37) Zentrum für Innovationskompetenz B CUBE (Nachwuchsgruppen)**  
 BIOTEC  
 Projektleiter: Dr. Michael Schlierf, Dr. Yixin Zhang  
 Förderbeginn: 01.09. 2009 (Förderer: BMBF)
- 38) SyBoSS – Systems Biology of Stem Cells and Reprogramming**  
 BIOTEC  
 Projektleiter: Prof. Dr. Francis Stewart  
 Förderbeginn: 01.06. 2010 (Förderer: EU)
- 39) AgroForNet – Nachhaltige Entwicklung ländlicher Regionen durch Vernetzung von Produzenten und Verwertern von Dendromasse für energetische Nutzung**  
 Fakultät Forst-, Geo- und Hydrowissenschaften, FR Forstwissenschaften  
 Projektleiter: Prof. Dr. Albrecht Bemman  
 Förderbeginn: 01.09.2010 (Förderer: BMBF)
- 40) PILoNav – Precise and Integer Localisation and Navigation in rail and Inlandwater traffic (Hochpräzise und Zuverlässige Ortung und Navigation im Schienen- und Wasserverkehr)**  
 Fakultät Verkehrswissenschaften „Friedrich List“ und Fakultät Forst-, Geo- und Hydrowissenschaften  
 Projektleiter: Prof. Dr. Oliver Michler; Prof. Dr. Lambert Wanninger  
 Förderbeginn: 01.12.2010 (Förderer: BMWi)

Anmerkung: Berücksichtigt wurden Projekte mit einem Gesamtfördervolumen größer 1,5 Millionen Euro.

## 7.4 Stiftungsprofessuren an der TU Dresden 2010

(Stand: Dezember 2010)

- 1) **Professur für Grundlagen und Interventionen bei Essstörungen und assoziierten Störungen (seit 2004)**  
Inhaber: Frau Prof. Dr. C. Jacobi  
Fakultät Mathematik und Naturwissenschaften,  
Fachrichtung Psychologie  
Stifter: Ingvild und Dr. Stephan Goetz, München
- 2) **Stiftungslehrstuhl für Öffentliches Recht, insbesondere für Staatsrecht u. Staatswissenschaften (seit 2009)**  
Inhaber: Prof. Dr. Arnd Uhle  
Juristische Fakultät  
Stifter: Stifterverband für die Deutsche Wissenschaft
- 3) **Professur für Mobile Nachrichtensysteme (seit 1994)**  
Inhaber: Herr Prof. Dr. G. Fettweis  
Fakultät Elektrotechnik und Informationstechnik, Institut für Nachrichtentechnik  
Stifter: Vodafone D2 GmbH
- 4) **Professur für Industriewasserwirtschaft (seit 2006)**  
Inhaber: derzeit unbesetzt  
Fakultät Forst-, Geo- und Hydrowissenschaften  
Fachrichtung Wasserwesen/ Institut für Siedlungs- und Industriewasserwirtschaft  
Stifter: Gelsenwasser AG, Gelsenkirchen
- 5) **Professur für Immungenetik (seit 2005)**  
Inhaber: Herr Prof. Dr. med. R. Waßmuth  
Medizinische Fakultät Carl Gustav Carus  
Stifter: Deutsche Knochenmarkspenderdatei gGmbH
- 6) **Professur für Stammzelltransplantation (beendet 09/2010)**  
Inhaber: Prof. Dr. med. Martin Bornhäuser  
Medizinische Fakultät Carl Gustav Carus  
Stifter: Deutsche Knochenmarkspenderdatei gGmbH
- 7) **Stiftungsprofessur für Transfusionsmedizin (seit 2009)**  
Inhaber: Prof. Dr. med. T. Tonn  
Medizinische Fakultät Carl Gustav Carus  
Stifter: DRK Blutspendedienst Ost gGmbH
- 8) **Stiftungsprofessur für Kälte-, Kryo- und Kompressorentechnik (seit 2010)**  
Inhaber: Prof. Dr. Ullrich Hesse  
Fakultät Maschinenwesen  
Stifter: Schaufler Foundation
- 9) **Professur für Transfusionsmedizin (seit 2010)**  
Inhaber: Prof. Dr. med. T. Tonn  
Medizinische Fakultät Carl Gustav Carus  
Stifter: DRK-Blutspendedienst Ost gGmbH
- 10) **Professur für Prävention und Versorgung des Diabetes (seit 2009)**  
Inhaber: Prof. Dr. med. P. Schwarz  
Medizinische Fakultät Carl Gustav Carus  
Stifter: Sanofi-Aventis Deutschland GmbH

**11) Professur für Regenerative Therapien des Diabetes (seit 2009)**

Inhaber: Prof. Dr. med. M. D. Brendel  
Medizinische Fakultät Carl Gustav Carus  
Stifter: Novo Nordisk Pharma GmbH

**12) Professur für Diabetes und Niere (seit 2010)**

Inhaber: Prof. Dr. med. T. Chavakis  
Medizinische Fakultät Carl Gustav Carus  
Stifter: European Nephrology and Dialysis Institute

## 7.5 Gemeinsame Berufungen an der TU Dresden 2010

(Stand: Dezember 2010)

- 1) **Professur für Festkörperphysik**  
Inhaber: Herr Prof. Dr. J. van den Brink  
Fakultät Mathematik und Naturwissenschaften,  
Fachrichtung Physik, Institut für Theoretische Physik  
Wissenschaftlicher Direktor des Leibniz-Institutes für Festkörper- und Werkstoffforschung  
Dresden (IFW)
- 2) **Professur für Strahlenphysik**  
Inhaber: Herr Prof. Dr. Th. Cowan  
Fakultät Mathematik und Naturwissenschaften, Fachrichtung Physik, Institut für Kern- und  
Teilchenphysik  
Direktor des Institutes für Strahlenphysik im Helmholtz-Zentrum Dresden-Rossendorf (HZDR)
- 3) **Professur für Ionenstrahlphysik**  
Inhaber: Herr Prof. Dr. J. Faßbender  
Fakultät Mathematik und Naturwissenschaften, Fachrichtung Physik, Institut für Angewandte  
Physik  
Direktor des Institutes für Ionenstrahlphysik und Materialforschung im Helmholtz-Zentrum  
Dresden-Rossendorf (HZDR)
- 4) **Professur für Experimentelle Festkörperphysik**  
Inhaber: Herr Prof. Dr. B. Büchner  
Fakultät Mathematik und Naturwissenschaften, Fachrichtung Physik, Institut für  
Festkörperphysik  
Direktor des Institutes für Festkörperforschung am Leibniz-Institut für Festkörper- und  
Werkstoffforschung Dresden e.V. (IFW)
- 5) **Professur für Metallische Werkstoffe und Metallphysik**  
Inhaber: Herr Prof. Dr. L. Schultz  
Fakultät Maschinenwesen  
Direktor des Teilinst. für Metallische Werkstoffe am Leibniz-Institut für Festkörper- und  
Werkstoffforschung Dresden e.V. (IFW)
- 6) **Professur für Spektroskopie in der Halbleiterphysik**  
Inhaber: Herr Prof. Dr. M. Helm  
Fakultät Mathematik und Naturwissenschaften, Fachrichtung Physik, Institut für Angewandte  
Physik  
Direktor des Inst. für Ionenstrahlphysik und Materialforschung im Helmholtz-Zentrum Dresden-  
Rossendorf (HZDR)
- 7) **Professur für Quantenoptik**  
Inhaber: Herr Prof. Dr. R. Sauerbrey  
Fakultät Mathematik und Naturwissenschaften, Fachrichtung Physik, Institut für  
Festkörperphysik  
Gemeinsame Berufung mit dem Helmholtz-Zentrum Dresden-Rossendorf (HZDR)
- 8) **Professur für Physik in hohen Magnetfeldern**  
Inhaber: Herr Prof. Dr. J. Wosnitza  
Fakultät Mathematik und Naturwissenschaften, Fachrichtung Physik, Institut für  
Festkörperphysik  
Gemeinsame Berufung mit dem Helmholtz-Zentrum Dresden-Rossendorf (HZDR)



- 9) Professur für Theorie der Polymere an Grenzflächen**  
Inhaber: Herr Prof. Dr. J. - U. Sommer  
Fakultät Mathematik und Naturwissenschaften, Fachrichtung Physik, Institut für Theoretische Physik  
Gemeinsame Berufung mit dem Leibniz-Institut für Polymerforschung Dresden e.V. (IPF)
- 10) Professur für Physikalische Chemie polymerer Materialien**  
Inhaber: Herr Prof. Dr. M. Stamm  
Fakultät Mathematik und Naturwissenschaften, Fachrichtung Chemie und Lebensmittelchemie, Institut für Physikalische Chemie und Elektrochemie  
Leiter des Teilinstitutes Physikal. Chemie u. Physik d. Polymere des Leibniz-Institutes für Polymerforschung Dresden e.V. (IPF)
- 11) Professur für Physikalische Chemie, insbesondere Mess- und Sensortechnik**  
Inhaber: Herr Prof. Dr. M. Mertig  
Fakultät Mathematik und Naturwissenschaften, Fachrichtung Chemie und Lebensmittelchemie, Institut für Physikalische Chemie und Elektrochemie  
Direktor des Kurt-Schwabe-Institutes für Mess- und Sensortechnik e.V. Meinsberg (KSI)
- 12) Professur für Radiochemie**  
komm. besetzt: Herr Prof. Dr. G. Bernhard  
Fakultät Mathematik und Naturwissenschaften, Fachrichtung Chemie und Lebensmittelchemie, Institut für Analytische Chemie  
komm. Direktor des Institutes für Radiochemie am Helmholtz-Zentrum Dresden-Rossendorf (HZDR)
- 13) Professur für Organische Chemie der Polymere**  
Inhaber: Frau Prof. Dr. B. Voit  
Fakultät Mathematik und Naturwissenschaften, Fachrichtung Chemie und Lebensmittelchemie, Institut für Makromolekulare Chemie und Textilchemie  
Leiterin des Teilinstitutes Makromolekulare Chemie am Leibniz-Institut für Polymerforschung Dresden e.V. (IPF)
- 14) Professur für Bioorganische und Radiopharmazeutische Chemie**  
Inhaber: Herr Prof. Dr. J. Steinbach  
Fakultät Mathematik und Naturwissenschaften, Fachrichtung Chemie und Lebensmittelchemie, Institut für Biochemie  
Direktor des Inst. für Bioorganische und Radiopharmazeutische Chemie im Helmholtz-Zentrum Dresden-Rossendorf (HZDR)
- 15) Professur für Optoelektronische Bauelemente und Systeme**  
Inhaber: Herr Prof. Dr. H. Lakner  
Fakultät Elektrotechnik und Informationstechnik, Institut für Halbleiter- und Mikrosystemtechnik  
Direktor des Fraunhofer-Institutes für Mikroelektronische Schaltungen und Systeme Dresden (IMS)
- 16) Professur für Plasmatechnik für Beschichtungsprozesse**  
Inhaber: Herr Prof. Dr. E. Schultheiß (bis 03/2010)  
Fakultät Elektrotechnik und Informationstechnik, Institut für Festkörperelektronik  
Mitglied der Leitung des Fraunhofer-Institutes für Elektronenstrahl- und Plasmatechnik Dresden
- 17) Professur für Anlagensicherheit**  
Inhaber: Herr Prof. Dr. F.-P. Weiß (bis 09/2010)  
Fakultät Maschinenwesen, Institut für Energietechnik  
Direktor des Institutes für Sicherheitsforschung am Helmholtz-Zentrum Dresden-Rossendorf (HZDR)
- 18) Professur für Laser- und Oberflächentechnik**  
Inhaber: Herr Prof. Dr. E. Beyer  
Fakultät Maschinenwesen, Institut für Oberflächentechnik und Fertigungsmesstechnik  
Leiter des Fraunhofer-Institutes für Werkstoff- und Strahltechnik (IWS)

- 19) Professur für Polymerwerkstoffe und Elastomertechnik**  
Inhaber: Herr Prof. Dr. G. Heinrich  
Fakultät Maschinenwesen, Institut für Werkstoffwissenschaft  
Wiss. Direktor des Leibniz-Institutes für Polymerforschung Dresden e.V. (IPF)
- 20) Professur für Anorganisch-Nichtmetallische Werkstoffe**  
Inhaber: Herr Prof. Dr. A. Michaelis  
Fakultät Maschinenwesen, Institut für Werkstoffwissenschaft  
Direktor des Fraunhofer-Institutes für Keramische Technologien und Sinterwerkstoffe (IKTS)
- 21) Professur für Werkstoffsynthese und Analytik**  
Inhaber: Herr Prof. Dr. J. Eckert  
Fakultät Maschinenwesen, Institut für Werkstoffwissenschaft  
Gemeinsame Berufung mit dem Leibniz-Institut für Festkörper- und Werkstoffforschung  
Dresden e. V. (IFW)
- 22) Professur für Raumentwicklung**  
Inhaber: Herr Prof. Dr. B. Müller  
Fakultät Forst-, Geo- und Hydrowissenschaften  
Direktor des Leibniz-Institutes für ökologische Raumentwicklung e.V. Dresden (IÖR)
- 23) Professur für Angewandte Umweltsystemanalyse**  
Inhaber: Herr Prof. Dr.-Ing. habil. O. Kolditz  
Fakultät Forst-, Geo- und Hydrowissenschaften  
Leiter des Departments Umweltinformatik am Helmholtz-Zentrum für Umweltforschung GmbH  
(UFZ)
- 24) Professur für Aquatische Ökosystemanalyse und Management**  
Inhaber: Herr Prof. Dr. rer. nat. D. Borchardt  
Fakultät Forst-, Geo- und Hydrowissenschaften  
Leiter eines Departments am Helmholtz-Zentrum für Umweltforschung GmbH (UFZ)
- 25) Professur für Biofunktionelle Polymermaterialien**  
Inhaber: Herr Prof. Dr. rer. nat. C. Werner  
Fakultät Mathematik und Naturwissenschaften, Fachrichtung Chemie und  
Lebensmittelchemie, Institut für Biochemie  
Gemeinsame Berufung mit dem Leibniz-Institut für Polymerforschung Dresden e.V. (IPF)
- 26) Professur für Positronen-Emissions-Tomographie**  
Inhaber: Herr Prof. Dr. J. van den Hoff  
Medizinische Fakultät/ Universitätsklinikum Carl Gustav Carus, Klinik und Poliklinik für  
Nuklearmedizin  
Leiter der Forschungsabteilung Positronen-Emissions-Tomographie des Institutes für  
Bioanorganische und Radiopharmazeutische Chemie des Helmholtz-Zentrums Dresden-  
Rossendorf (HZDR)
- 27) Professur für Kardiologie**  
Inhaber: Frau Prof. Dr. R. Strasser  
Medizinische Fakultät Carl Gustav Carus  
Ärztliche Direktorin der Herzzentrum Dresden GmbH und Direktorin der Medizinischen Klinik  
mit Schwerpunkt Kardiologie  
Gemeinsame Berufung mit der Herzzentrum Dresden GmbH – Universitätsklinik an der  
Technischen Universität Dresden
- 28) Professur für Umweltentwicklung und Risikomanagement**  
Inhaber: Prof. Dr. Jochen Schanze  
Fakultät Forst-, Geo- und Hydrowissenschaften  
Leitung des Forschungsbereichs Umweltrisiken in der Stadt- und Regionalentwicklung am  
Leibniz-Institut für ökologische Raumentwicklung e.V. in Dresden, IÖR

**29) Professur für Angewandte Fließgewässerökologie**

Inhaber: Prof. Dr. Markus Weitere

Fakultät Forst-, Geo- und Hydrowissenschaften

Leitung des Departments Fließgewässerökologie am Helmholtz-Zentrum für Umweltforschung, UFZ

**30) Professur für Siedlungsentwicklung**

Inhaber: Prof. Dr.-Ing. Wolfgang Wende

Fakultät Architektur

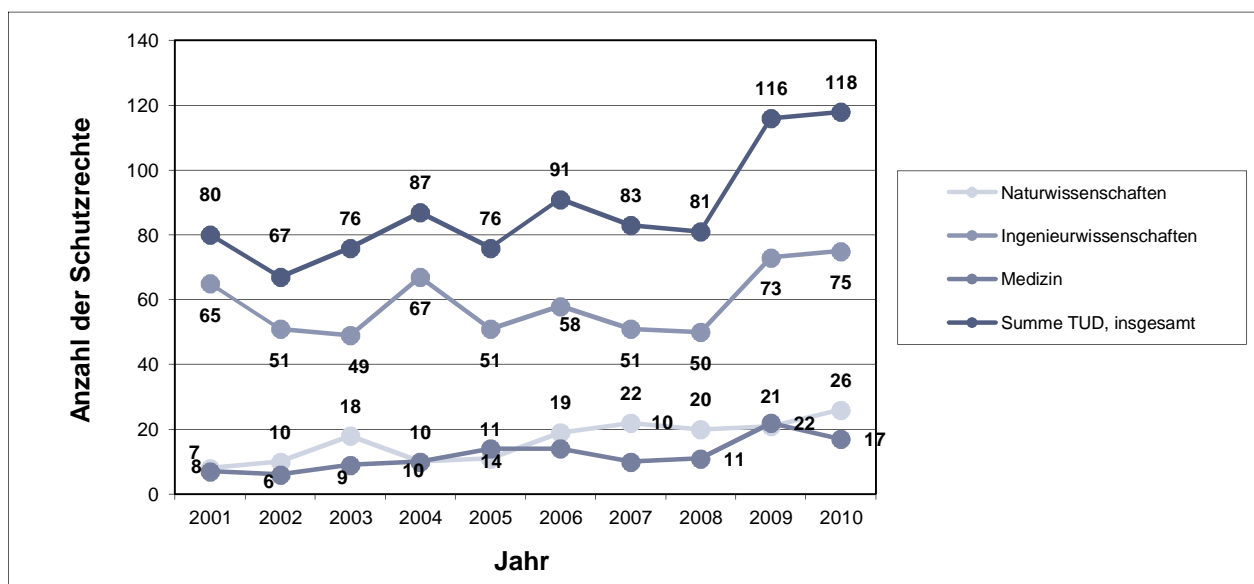
Leiter des Forschungsbereiches Wandel und Management von Landschaften im Leibniz-Institut für ökologische Raumentwicklung e.V. in Dresden, IÖR

## 7.6 Schutzrechtsanmeldungen 2000-2010 an der TU Dresden <sup>1) 2)</sup>

(nationale und Auslandsanmeldungen)											
Wissenschaftsgebiet/ Fakultät/ Fachrichtung (FR)	2000	2001	2002	2003	2004	2005	2006	2007	2008	2009	2010
<b>1) Naturwissenschaften</b>	<b>6</b>	<b>8</b>	<b>10</b>	<b>18</b>	<b>10</b>	<b>11</b>	<b>19</b>	<b>22</b>	<b>20</b>	<b>21</b>	<b>26</b>
Fak. Mathematik und N.	6	8	10	18	10	11	19	22	20	21	26
FR Mathematik				1							
FR Physik	3	5	7	10	7	6	10	12	5	13	12
FR Chemie u. L.	3	3	2	5	3	4	9	6	9	3	6
FR Psychologie											
FR Biologie			1	2		1		4	6	2	4
Biotechn. Zentrum (BIOTEC)										2	4
<b>2) Geistes- u. Sozialwiss.</b>	<b>1</b>										
Philosophische Fakultät											
Sprach-, Lit.- u. Kulturwiss.											
Erziehungswissenschaften	1										
Juristische Fakultät											
Wirtschaftswissenschaften											
Zentrum f. I. Stud. (ZIS)											
<b>3) Ingenieurwissenschaften</b>	<b>52</b>	<b>65</b>	<b>51</b>	<b>49</b>	<b>67</b>	<b>51</b>	<b>58</b>	<b>51</b>	<b>50</b>	<b>73</b>	<b>75</b>
Informatik	3	2	2	1			1	1	1	1	1
Elektrotechnik und Inf.technik	22	18	11	18	29	12	22	12	18	38	29
Maschinenwesen	23	31	33	23	33	37	30	35	22	32	38
Bauingenieurwesen		2	2	4	1		2	3	4	1	
Architektur				1							
Verkehrswissenschaften	1		2	1		1	1		1		2
Forst-, Geo- u. Hydrowiss.	3	12	1	1	4	1	2		4		
FR Forstwiss.		12				1	2		1		4
FR Geowiss.					4				2	1	1
FR Wasserwesen	3		1	1					1		
<b>4) Medizin</b>	<b>5</b>	<b>7</b>	<b>6</b>	<b>9</b>	<b>10</b>	<b>14</b>	<b>14</b>	<b>10</b>	<b>11</b>	<b>22</b>	<b>17</b>
Medizin. Fakultät	5	7	6	9	10	14	14	10	11	22	17
<b>Summe TUD, insgesamt</b>	<b>64</b>	<b>80</b>	<b>67</b>	<b>76</b>	<b>87</b>	<b>76</b>	<b>91</b>	<b>83</b>	<b>81</b>	<b>116</b>	<b>118</b>

<sup>1)</sup> zu den Schutzrechten gehören: Patente, Gebrauchsmuster und Geschmacksmuster

<sup>2)</sup> Schutzrechtsanmeldungen, die im Rahmen der Erfinderförderung angemeldet wurden und solche, die nicht bereits durch Drittmittelverträge gebunden sind



## 7.7. An-Institute der TU Dresden 2010

- 1) **Hannah-Arendt-Institut für Totalitarismusforschung e.V. (HAIT)**  
 An-Institut seit: 20.06.1994  
 Direktor: Prof. Dr. G. Heydemann  
 Partnerfakultät: Philosophische Fakultät  
 Zielstellung: Erforschung der politischen und gesellschaftlichen Strukturen der NS-Diktatur und des SED-Regimes
  
- 2) **Europäisches Institut für postgraduale Bildung an der TU Dresden e.V. (EIPOS)**  
 An-Institut seit: 24.05.1995  
 Präsident: Dr.-Ing. W. Mankel  
 Partnerfakultät: ohne  
 Zielstellung: inhaltliche und finanzielle Unterstützung von wissenschaftlichen Veranstaltungen der TU Dresden zu Themen der Weiterbildung, kostenfreie Gastlehrertätigkeit durch EIPOS-Dozenten in der Erstausbildung an der TU Dresden, Nutzung des internationalen Kooperationsnetzes der EIPOS-Stellen
  
- 3) **Struktur- und Werkstoffmechanikforschung Dresden gGmbH (SWM)**  
 An-Institut seit: 16.07.1996  
 Geschäftsführer: Prof. Dr.-Ing. W. Hanel  
 Partnerfakultät: Fakultät Maschinenwesen  
 Zielstellung: Forschungsförderung auf dem Gebiet der technischen Mechanik, insbesondere der Struktur- und Werkstoffmechanik, einschließlich verwandter Disziplinen sowie die Pflege nationaler und internationaler Zusammenarbeit
  
- 4) **Dendro-Institut Tharandt e.V. (DIT)**  
 An-Institut seit: 10.04.2002  
 Vorstandsvorsitzender: Prof. Dr. H. Röhle  
 Partnerfakultät: Fakultät Forst-, Geo- und Hydrowissenschaften, FR Forstwissenschaften  
 Zielstellung: Wissenschaftlich fundierte Forschung und Beratung in speziellen Fachgebieten der Forstwissenschaften, des Gartenbaus, der Baumpflege, der Archäologie und Denkmalpflege sowie Landschaftsgestaltung und Naturschutz
  
- 5) **IfM - Institut für Musikinstrumentenbau e. V. (IfM)**  
 An-Institut seit: 02.11.2004  
 Geschäftsführer: Dipl.-Phys. G. Ziegenhals  
 Partnerfakultäten: Fakultäten Elektrotechnik und Informationstechnik, Maschinenwesen und Forst-, Geo- und Hydrowissenschaften/ FR Forstwissenschaften  
 Zielstellung: Wahrnehmung und Beurteilung musikalischer Klänge, Werkstoffforschung (Holz) und Erforschung moderner Fertigungstechnologien
  
- 6) **Nanoelectronics Materials Lab (NaMLab) gGmbH**  
 An-Institut seit: 17.10.2006  
 Geschäftsführer: Prof. Dr. Th. Mikolajick, Dr. A. Ruf  
 Partnerfakultät: Fakultät Elektrotechnik und Informationstechnik  
 Zielstellung: Untersuchungen an Materialien und Materialsystemen für den Einsatz im Bereich Nanoelektronik, Verwendung der Ergebnisse in nanoelektronischen Technologien mit Strukturgrößen von unter 30nm, gemeinsame Projekte von TUD, Qimonda und anderen Projektpartnern

**7) Deutsches Institut für Sachunmittelbare Demokratie (DISUD) e. V.**

An-Institut seit: 24.06.2008

Institutsdirektor: Dr. P. Neumann

Partnerfakultät: Juristische Fakultät

Zielstellung: Das Deutsche Institut für Sachunmittelbare Demokratie e.V. widmet sich der Forschung und Bildung sowie Förderung der Wissenschaft der unmittelbaren Demokratie mit dem Schwerpunkt der sachunmittelbaren Demokratie, d.h. dem Bereich der demokratischen Abstimmungen auf der Grundlage der Verfassungsordnung der Bundesrepublik Deutschland.

**8) Institut zur Erforschung und Erschließung der Alten Musik in Dresden (Musikschätze aus Dresden) e.V.**

An-Institut seit: 28.01.2008

Institutsdirektor: Dr. R. Zimmermann

Partnerfakultät: Philosophische Fakultät

Zielstellung: Das Institut zur Erforschung und Erschließung der Alten Musik in Dresden e.V. sieht den Schwerpunkt seiner Aufgabe darin, das umfangreiche Musikrepertoire aus Dresden in der Zeit von ca. 1600 bis ca. 1815 musikhistorisch einzuordnen, in seinen Spitzenwerken aufführungspraktisch einzurichten, der Öffentlichkeit in modernen Editionen zugänglich zu machen und ihre Erstaufführung vorzugsweise in Dresden anzuregen.

## 7.8 Forschungsrahmenverträge 2010

**Rahmenverträge** existieren zwischen der TU Dresden und

### 1) außeruniversitären Forschungseinrichtungen (Beispiele):

- Fraunhofer-Gesellschaft zur Förderung der angewandten Forschung e.V. München (FHG)
- Deutsches Biomasse-Forschungszentrum Leipzig
- Leibniz-Institut für Festkörper- und Werkstoffforschung Dresden e.V. (IFW)
- Leibniz-Institut für Polymerforschung Dresden e.V. (IPF)
- Leibniz-Institut für Ökologische Raumentwicklung e.V.
- Hahn-Meitner-Institut Berlin GmbH (HMI)
- Helmholtz-Zentrum Dresden-Rossendorf (HZDR)
- Helmholtz-Zentrum für Umweltforschung GmbH (UFZ)
- ifo Institut für Wirtschaftsforschung e.V. Dresden

### 2) Industriepartnern (Beispiele):

- Ansaldo, Italien
- AGCO GmbH, Marktoberdorf
- Airbus Deutschland GmbH, Bremen
- BMW AG, München
- Bombardier Transportation GmbH, Bautzen
- Bosch Packaging Technology
- Bosch Pharmatec
- Daimler AG, Stuttgart
- Deutsche Kreditbank AG, Berlin
- Deutsche Telekom AG, Darmstadt/Potsdam
- Dr. h.c. F. Porsche AG
- DREWAG Stadtwerke Dresden GmbH
- Gelsenwasser AG
- König & Bauer AG, Radebeul
- KraussMaffai Technologies GmbH, München
- Linde-KCA Dresden GmbH
- Siemens AG, Berlin, München, Erlangen
- Teekanne GmbH, Radebeul (gemeinsame Stiftung)
- ThyssenKrupp Transrapid GmbH
- T-Systems International GmbH
- Vattenfall Europe AG

- VEM Sachsenwerk GmbH, Dresden
- Vodafone Group Services Limited
- Voith Turbo GmbH & Co. KG
- Rolls-Royce, London | Rolls-Royce Deutschland

**Forschungsvereinbarungen:** 1583 (Stand vom 21. Juni 2011, Datenbasis  
Forschungsinformationssystem TUD, Zahl der Drittmittelprojekte für das Jahr 2010)



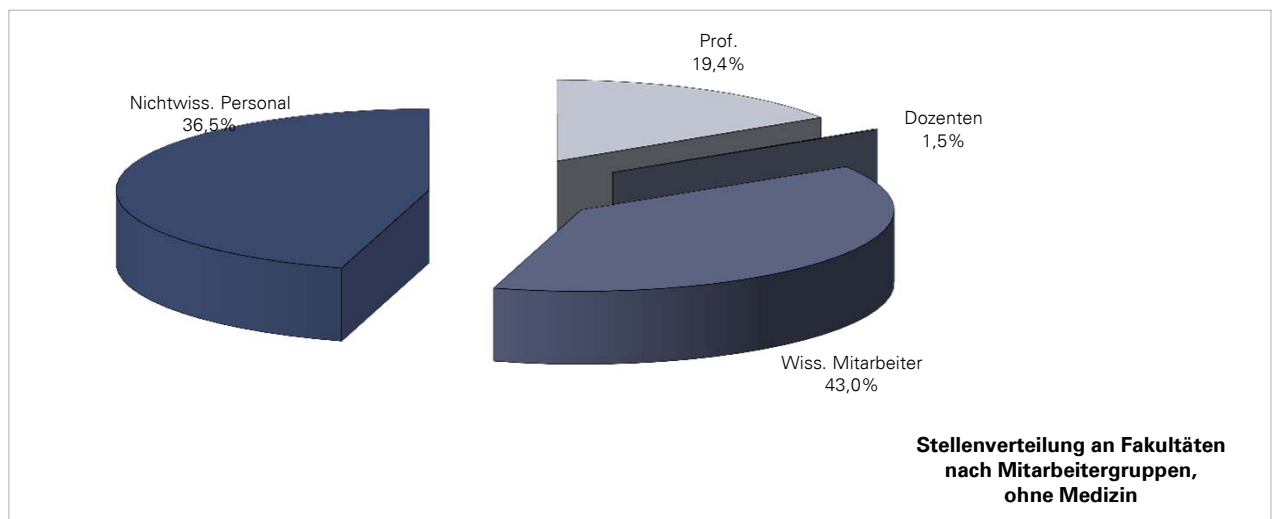
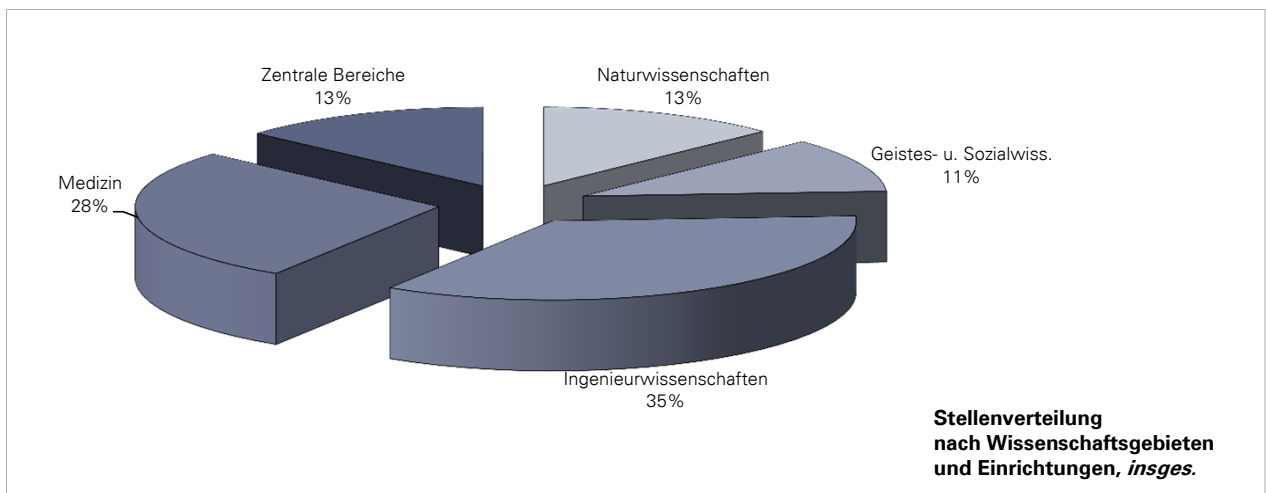
**8.1 Stellenverteilung an der TU Dresden 2010**(Planstellen mit Haushaltsfinanzierung/ Stand: 01.12.2010) <sup>1)</sup>

Wissenschaftsgebiet/ Fakultät/ Fachrichtung (FR)/ LE/ Einrichtung	Professoren			Dozenten	Wissen- schaftliche Mitarbeiter	Summe wissen. Personal	Nicht- wissensch. Personal	Summe Personal- stellen	
	W3	W2	W1(JP)						
1) Naturwissenschaften	90,00	56,00	31,00	3,00	1,00	207,50	298,50	174,80	473,30
Fak. Mathematik und Naturwissen.	84,00	50,00	31,00	3,00	1,00	193,50	278,50	158,30	436,80
FR Mathematik	23,00	11,00	10,00	2,00	1,00	38,00	62,00	14,50	76,50
FR Physik	19,00	12,00	7,00			45,00	64,00	38,00	102,00
FR Chemie u. Lebensmittelchem.	17,00	12,00	5,00			50,00	67,00	56,30	123,30
Chemie	14,00	11,00	3,00			42,00	56,00	50,30	106,30
Lebensmittelchemie	3,00	1,00	2,00			8,00	11,00	6,00	17,00
FR Psychologie	14,00	7,00	6,00	1,00		34,50	48,50	20,50	69,00
FR Biologie	11,00	8,00	3,00			26,00	37,00	29,00	66,00
BIOTEC	6,00	6,00				14,00	20,00	16,00	36,00
CRTD								0,50	0,50
2) Geistes- u. Sozialwissensch.	124,00	77,00	45,00	2,00		188,10	312,10	98,65	410,75
Philosophische Fakultät	39,00	25,00	13,00	1,00		38,00	77,00	26,00	103,00
Geschichte	9,00	7,00	2,00			9,50	18,50	2,70	21,20
Soziologie	5,00	4,00	1,00			7,00	12,00	3,50	15,50
Philosophie <sup>2)</sup>	6,00	4,00	2,00			5,00	11,00	11,50	22,50
Evangelische Theologie	3,00	1,00	2,00			1,00	4,00	1,00	5,00
Katholische Theologie	3,00	1,00	2,00			1,00	4,00	1,00	5,00
Kunst	5,00	2,00	2,00	1,00		4,50	9,50	1,50	11,00
Musik	1,00	1,00				2,00	3,00	1,00	4,00
Politikwissenschaft	4,00	3,00	1,00			4,50	8,50	2,00	10,50
Kommunikationswissensch.	3,00	2,00	1,00			3,50	6,50	1,80	8,30
Sprach-, Literatur- u. Kulturwiss.	27,00	11,00	15,00	1,00		42,00	69,00	15,50	84,50
Anglistik/Amerikanistik	6,00	2,00	4,00			10,50	16,50	3,25	19,75
Klass. Philologie	2,00	1,00	1,00			2,00	4,00	1,00	5,00
Germanistik <sup>2)</sup>	8,00	5,00	3,00			16,00	24,00	6,75	30,75
Romanistik	8,00	2,00	5,00	1,00		9,00	17,00	3,00	20,00
Slawistik	3,00	1,00	2,00			4,50	7,50	1,50	9,00
Erziehungswissenschaften	19,00	8,00	11,00			28,10	47,10	18,90	66,00
Sozialpädagogik	4,00	3,00	1,00			4,00	8,00	1,00	9,00
Allg. Erziehungswissen. <sup>2)</sup>	6,00	3,00	3,00			8,25	14,25	12,40	26,65
Lehramt GS	1,00	1,00				3,00	4,00	1,00	5,00
Lehramt BS	8,00	1,00	7,00			12,85	20,85	4,50	25,35
Juristische Fakultät	14,00	12,00	2,00			20,00	34,00	12,25	46,25
Wirtschaftswissenschaften	25,00	21,00	4,00			59,00	84,00	25,00	109,00
Wirtschaftsinformatik	4,00	4,00				10,00	14,00	3,50	17,50
Wirtschaftswissenschaften <sup>2)</sup>	21,00	17,00	4,00			49,00	70,00	21,50	91,50
ZIS						1,00	1,00	1,00	2,00
3) Ingenieurwissenschaften	207,00	140,00	65,00	2,00	2,00	588,40	797,40	488,48	1285,88
Informatik	23,00	15,00	7,00	1,00	1,00	66,50	90,50	33,75	124,25
Elektrotechnik und Informationstech.	26,00	20,00	6,00			101,90	127,90	83,85	211,75
Maschinenwesen	45,00	32,00	13,00			172,50	217,50	150,25	367,75
Bauingenieurwesen	16,00	13,00	3,00			55,50	71,50	43,63	115,13
Architektur	26,00	15,00	10,00	1,00		41,00	67,00	21,25	88,25
Verkehrswissenschaften	26,00	19,00	7,00			69,00	95,00	56,50	151,50
Verkehrswirtschaft	6,00	5,00	1,00			15,00	21,00	6,50	27,50
Verkehrstechnik	20,00	14,00	6,00			54,00	74,00	50,00	124,00
Forst-, Geo- u. Hydrowiss.	45,00	26,00	19,00		1,00	82,00	128,00	99,25	227,25
FR Forstwissenschaften <sup>2)</sup>	17,00	9,00	8,00		1,00	27,00	45,00	46,50	91,50
FR Geowissenschaften	17,00	9,00	8,00			28,50	45,50	21,50	67,00
Geodäsie	8,00	4,00	4,00			15,50	23,50	12,50	36,00
Kartographie	2,00	1,00	1,00			3,00	5,00	2,50	7,50
Geographie	7,00	4,00	3,00			10,00	17,00	6,50	23,50
FR Wasserwesen	11,00	8,00	3,00			26,50	37,50	31,25	68,75

4) Medizin	115,00	55,00	57,00	3,00	1,00	715,34	831,34	186,70	1018,04
Medizinische Fakultät	115,00	55,00	57,00	3,00	1,00	715,34	831,34	186,70	1018,04
Medizin	107,00	51,00	53,00	3,00	1,00	674,44	782,44	186,70	969,14
Zahnmedizin	8,00	4,00	4,00			40,90	48,90		48,90
sonstige Zentrale Einrichtungen						38,50	38,50	83,75	122,25
Zentrale Universitätsverwaltung	4,00	4,00					4,00	365,82	369,82
<b>Summe TUD (ohne Medizin)</b>	<b>425,00</b>	<b>277,00</b>	<b>141,00</b>	<b>7,00</b>	<b>3,00</b>	<b>1022,50</b>	<b>1450,50</b>	<b>1211,50</b>	<b>2662,00</b>
<b>Summe TUD, insgesamt</b>	<b>540,00</b>	<b>332,00</b>	<b>198,00</b>	<b>10,00</b>	<b>4,00</b>	<b>1737,84</b>	<b>2281,84</b>	<b>1398,20</b>	<b>3680,04</b>

<sup>1)</sup> ohne Stiftungen, ohne Gemeinsame Berufungen

<sup>2)</sup> einschließlich fakultätszentraler Stellen



Statistischer Jahresbericht 2010 der TU Dresden  
(Stellenverteilung entsprechend Haushaltsplan)



8.3 Hauptberuflich Beschäftigte und WHK an der TU Dresden 2010 (Personen) <sup>1)</sup>		Haushalt													Drittmittel						Gesamt																	
		Gesamt			wissenschaftliches Personal				Dozenten			wissensch. Mitarbeiter			WHK			nicht wissen. Personal		Gesamt			wissenschaftliches Personal			wissensch. Mitarbeiter			WHK			nicht wissen. Personal		Gesamt				
		wobl.		wobl.	wobl.		wobl.		wobl.		wobl.		wobl.		wobl.		wobl.		wobl.		wobl.		wobl.		wobl.		wobl.		wobl.		wobl.		wobl.		wobl.		wobl.	
		wobl.		wobl.	wobl.		wobl.		wobl.		wobl.		wobl.		wobl.		wobl.		wobl.		wobl.		wobl.		wobl.		wobl.		wobl.		wobl.		wobl.		wobl.		wobl.	
2) Naturwissenschaften		612	293	407	132	99	8	62	3	34	3	3	2	1	255	98	52	26	205	161	598	256	535	210	1	503	194	31	15	63	46	1210	549					
Fak. Mathematik und Naturwissensch.		561	261	382	122	92	6	55	1	34	3	3	2	1	241	94	48	22	179	139	458	198	424	178	1	394	163	29	14	34	20	1019	459					
FR Mathematik		96	31	80	17	22	1	10	10	8	1	1	1	1	44	14	13	2	16	14	26	4	26	4	19	3	7	1	17	8	122	35						
FR Physik		120	32	81	9	26	1	17	8	1	1	1	1	1	46	6	9	2	39	23	179	47	162	39	1	159	38	3	1	17	8	299	79					
FR Chemie und Lebensmittelchemie		170	88	107	39	22	1	16	1	6	1	1	1	1	71	29	14	9	63	49	118	55	114	53	1	105	47	9	6	4	2	288	143					
FR Psychologie		95	58	67	34	13	2	6	6	1	1	1	1	1	47	27	7	5	28	24	91	66	84	59	1	74	53	9	5	7	7	186	124					
FR Biologie		80	52	47	23	9	1	6	3	3	1	1	1	1	33	18	5	4	33	29	44	26	38	23	1	37	22	1	1	6	3	124	78					
BIOTEC		47	29	23	9	5	1	5	1	1	1	1	1	1	14	4	4	4	24	20	103	37	87	23	1	85	22	2	1	16	14	150	66					
CRTD		3	3	1	1	1	1	1	1	1	1	1	1	1					2	2	26	14	17	6	1	17	6	9	8	29	17	9	8	29	17			
ZIK B CUBE		1	1	1	1	1	1	1	1	1	1	1	1	1					2	2	11	7	3	3	1	7	3	4	4	4	4	4	4	4	4	4		
2) Geistes- u. Sozialwissenschaften		607	339	487	223	118	23	69	6	47	16	2	1	1	237	117	132	83	120	116	166	84	157	77	2	138	69	17	7	9	7	773	423					
Philosophische Fakultät		164	82	130	49	38	8	22	1	15	6	1	1	1	49	20	43	21	34	33	81	38	79	36	2	68	32	9	3	2	2	245	120					
Sprach-, Literatur- u. Kulturwissensch.		147	103	128	84	25	7	10	2	14	5	1	1	1	54	38	49	39	19	19	7	4	6	4	6	4	6	4	1	1	154	107						
Erziehungswissenschaften		90	56	69	37	18	4	6	12	4	1	1	1	1	39	23	12	10	21	19	47	29	45	27	40	24	5	3	2	2	137	85						
Juristische Fakultät		65	35	52	23	14	1	13	1	1	1	1	1	1	21	13	17	9	13	12	3	1	3	1	3	1	3	1	1	1	68	36						
Wirtschaftswissenschaften		133	59	102	28	23	3	18	2	5	1	1	1	1	73	23	6	2	31	31	28	12	24	9	24	9	24	9	4	3	161	71						
ZIS		8	4	6	2										1	1	5	2	2	2																		
3) Ingenieurwissenschaften		1506	534	938	193	205	11	135	5	68	6	2	2	2	867	148	64	34	568	341	1858	412	1431	333		1319	291	112	42	227	79	3184	946					
Informatik		147	56	104	22	20	1	13	1	6	1	1	1	1	73	17	10	4	43	34	142	18	139	17	1	132	16	7	1	3	1	289	74					
Elektrotechnik und Informationstech.		252	67	158	21	27	1	21	1	6	1	1	1	1	118	17	13	3	94	46	283	49	257	38		237	34	20	4	26	11	535	116					
Maschinenwesen		401	127	226	39	43	1	34	1	9	1	1	1	1	178	36	5	2	175	88	708	173	573	128		543	119	30	9	135	45	1109	300					
Baugenieurwesen		130	47	81	16	16	1	11	1	5	1	1	1	1	59	11	6	5	49	31	142	41	115	32		105	28	10	4	27	9	272	88					
Architektur		128	61	104	39	26	5	12	2	13	3	1	1	1	66	28	12	6	24	22	47	19	44	18		28	9	16	9	3	1	175	80					
Verkehrswissenschaften		161	43	100	11	25	1	18	1	7	1	1	1	1	74	9	1	1	61	32	103	16	90	15		84	14	6	1	13	1	264	59					
Forst-, Geo- u. Hydrowissenschaften		287	133	165	45	48	2	26	2	22	2	2	2	2	99	30	17	13	122	88	233	96	213	85		190	71	23	14	20	11	520	229					
FR Forstwissenschaften		122	62	63	18	19	2	9	10	2	1	1	1	1	36	11	7	5	59	44	77	32	67	28		58	24	9	4	10	4	199	94					
FR Geowissenschaften		86	36	62	18	20	1	9	11	1	1	1	1	1	34	12	8	6	24	18	51	19	51	19		46	14	5	5	5	5	137	55					
FR Wasserwesen		79	35	40	9	9	1	8	1	1	1	1	1	1	29	7	2	2	39	26	105	45	95	38		86	33	9	5	10	7	184	80					
4) Medizin		1075	623	867	443	75	12	33	5	41	6	1	1	1	1	1	1	1	1	1	1	1	1	1	2	328	210	9	4	175	155	1889	992					
Medizinische Fakultät		1075	623	867	443	75	12	33	5	41	6	1	1	1	1	1	1	1	1	1	1	1	1	1	2	328	210	9	4	175	155	1889	992					
Medizin		1022	593	814	413	72	12	31	5	40	6	1	1	1	1	1	1	1	1	1	1	1	1	1	2	318	202	9	4	173	153	1524	952					
Zahnmedizin		53	30	53	30	3		2		1					50	30					12	10	10	8		10	8			2	2	65	40					
sonstige Zentrale Einrichtungen		170	73	73	30										69	26	4	4	97	43	66	27	51	18		48	15	3	3	15	9	236	100					
Zentrale Universitätsverwaltung		497	312	72	17	1		1							1						20	17	475	295		16	8	5	4	37	33	555	357					
<b>Summe TUD (ohne Medizin)</b>		3392	1651	1927	595	423	42	267	14	149	25	7	3	3	1229	389	272	164	1465	955	2546	824	2195	650	3	2024	577	168	71	351	174	5838	2375					
<b>Summe TUD, insgesamt</b>		4467	2174	2794	1038	498	54	300	19	190	31	8	4	4	1	2014	814	278	169	1673	1136	3060	1193	2534	864	5	2	2352	787	177	75	526	329	7527	3367			

<sup>1)</sup> Ohne beurlaubte Beschäftigungsverhältnisse, deren Finanzierung ruht. Stichtag 01.12.2010  
<sup>2)</sup> Beschäftigte, die aus Haushalt- und Drittmitteln finanziert wurden, sind dort gezählt, wo sie den höheren Beschäftigungsanteil haben.  
<sup>3)</sup> Bei je 50% Haushalt- u. Drittmittel wurden sie den Haushaltsmitteln zugerechnet.  
<sup>4)</sup> Eine Angabe zu weibl. Professoren ist nicht möglich, da hier das zur Verfügung stehende Stellenvolumen und nicht die Ist-Besetzung angegeben ist.

<b>8.4 Haushalt der TU Dresden 2006-2010 (in TEUR)</b>					
	2006	2007	2008	2009	2010
<b><u>Universität ohne Medizin</u></b>	<sup>4)</sup>	<sup>4)</sup>	<sup>4)</sup>	<sup>4)</sup>	
Personalausgaben	211.726	212.327	221.093	237.700	270.175
Sächliche Verwaltungsausgaben	69.696	75.922	74.039	44.312	80.717
Ausgaben für Investitionen <sup>6)</sup>	66.315	45.396	57.693	81.986	72.418
<b>Gesamtausgaben</b>	<b>347.737</b>	<b>333.645</b>	<b>352.825</b>	<b>363.998</b>	<b>423.310</b>
Einnahmen aus Drittmitteln <sup>2)</sup>	92.648	101.782	132.692	126.869	168.169
Andere Einnahmen	6.385	9.214	2.025	200.093	217.272
<b>Gesamteinnahmen</b>	<b>99.033</b>	<b>110.996</b>	<b>134.717</b>	<b>326.962</b>	<b>385.442</b>
<b><u>Medizin (mit UKD)</u></b>	<sup>1)</sup>				
Personalausgaben	195.467	185.748	193.606	205.150	221.919
Sächliche Verwaltungsausgaben	124.426	124.644	128.759	142.605	143.396
Ausgaben für Investitionen <sup>6)</sup>	35.601	29.390	80.421	43.119	56.027
<b>Gesamtausgaben</b>	<b>355.494</b>	<b>339.782</b>	<b>402.786</b>	<b>390.874</b>	<b>421.342</b>
Einnahmen aus Drittmitteln <sup>2)</sup>	15.425	20.247	24.636	29.245	34.685
Andere Einnahmen	291.683	267.362	283.898	309.044	326.620
<b>Gesamteinnahmen</b>	<b>307.108</b>	<b>287.609</b>	<b>308.534</b>	<b>338.289</b>	<b>361.305</b>
<b>Gesamtausgaben insgesamt</b>	<b>703.231</b>	<b>673.427</b>	<b>755.611</b>	<b>754.872</b>	<b>844.652</b>
<b>Gesamteinnahmen insgesamt</b>	<b>406.141</b>	<b>398.605</b>	<b>443.251</b>	<b>665.251</b>	<b>746.747</b>

<sup>1)</sup> Die Medizinische Akademie "Carl Gustav Carus" Dresden wurde nach ihrer Auflösung mit Wirkung vom 01.10.1993 als neu gegründete Medizinische Fakultät Carl Gustav Carus der TU Dresden (Universitätsklinikum UKD) weitergeführt. Sie war eine wirtschaftlich selbständige Einrichtung.

Am 01.07.1999 wurde das Universitätsklinikum aus der Medizinischen Fakultät und damit aus der TU Dresden ausgegliedert.

<sup>2)</sup> Drittmiteleinnahmen: ohne Ausgaben aufgrund von Bewirtschaftungsbefugnissen zur Forschungsförderung

<sup>3)</sup> Quelle: Hochschulfinanzen im Freistaat Sachsen. Statistische Berichte des Statistischen Landesamtes des Freistaates Sachsen. Reihe LI 8 (bis 2006), danach Zuarbeit Medizinische Fakultät.

<sup>4)</sup> vorläufige Angaben der TU Dresden

<sup>5)</sup> zusätzliche Einnahmen (analog der Drittmiteleinnahmen) durch die Gesellschaft für Wissens- und Technologietransfer der TU Dresden mbH (GWT-TUD):  
13.205,7 TEUR (2005)

<sup>6)</sup> Ausgaben für Investitionen: Erwerb von Grundstücken, Baumaßnahmen, Ersteinrichtung im Rahmen von Baumaßnahmen, Sonst. Erwerb von beweglichen Sachen

<b>8.5 Investitionen (Ist-Ausgaben) der TU Dresden bei Großgeräten nach Fakultäten, FR und Einrichtungen 2006-2010 (in EUR) <sup>1)2)</sup></b>					
Wissenschaftsgebiet/ Fakultät/ Fachrichtung (FR)/ Einrichtung	2006	2007	2008	2009	2010
<b>1) Naturwissenschaften</b>	1.209.400	429.133	422.748	1.107.289	248.121
Fak. Mathematik und N.	1.209.400	429.133	422.748	1.107.289	248.121
FR Mathematik		13.763			113.227
FR Physik	989.000	415.370			134.894
FR Chemie u. L.	220.400		422.748	1.107.289	
FR Psychologie					
FR Biologie					
<b>2) Geistes- u. Sozialwiss.</b>		58.927		130.807	
Philosophische Fakultät				97.356	
Sprach-, Lit.- u. Kulturwiss.					
Erziehungswissenschaften				33.451	
Juristische Fakultät					
Wirtschaftswissenschaften		58.927			
<b>3) Ingenieurwissenschaften</b>	1.265.954	684.574	2.243.017	5.031.874	3.891.187
Informatik		522.722	396.365		251.826
Elektrotechnik und Informationstechnik	138.565	42.157	627.172	387.651	889.752
Maschinenwesen	856.483		965.260	2.250.917	2.542.528
Bauingenieurwesen	119.016		117.972	1.547.434	186.377
Architektur				685.333	7.173
Verkehrswissenschaften	32.312		136.248		
Forst-, Geo- u. Hydrowiss.	119.578	119.695		160.539	13.531
FR Forstwiss.		119.695		160.539	13.531
FR Geowiss.	119.578				
FR Wasserwesen					
<b>Summe der Fak. (ohne Med.)</b>	<b>2.475.354</b>	<b>1.172.634</b>	<b>2.665.765</b>	<b>6.269.970</b>	<b>4.139.308</b>
<b>4) Medizin <sup>3)</sup></b>	<b>386.512</b>	<b>103.887</b>			<b>669.948</b>
Medizin. Fakultät <sup>3)</sup>	386.512	103.887			669.948
<b>Summe der Fakultäten</b>	<b>2.861.866</b>	<b>1.276.521</b>	<b>2.665.765</b>	<b>6.269.970</b>	<b>4.809.256</b>
Sonstige (zentral)	228.000	10.583		359.639	957.167
Summe TUD (ohne Medizin)	2.703.354	1.183.217	2.665.765	6.629.609	5.096.475
<b>Summe TUD, insgesamt</b>	<b>3.089.866</b>	<b>1.287.104</b>	<b>2.665.765</b>	<b>6.629.609</b>	<b>5.766.423</b>

<sup>1)</sup> alt: HBBG-Großgeräte (Hochschulbauförderungsgesetz) mit Anschaffungswert >128.000 EUR

neu: Großgeräte nach Art. 91 b und 143 c GG mit Anschaffungswert >200.000 EUR

<sup>2)</sup> Ist-Ausgaben pro Jahr: Stand 31.12. des Jahres

<sup>3)</sup> zusätzlich Universitätsklinikum: 3.289.104,19 EUR (2005)

<b>8.6 Drittmittelvolumen an der TU Dresden nach Fakultäten (in TEUR) <sup>1) 2)</sup></b>					
Wissenschaftsgebiet/ Fakultät/ Fachrichtung (FR)/ Einrichtung	2006	2007	2008	2009	2010
<b>1) Naturwissenschaften</b>	<b>20.533</b>	<b>14.176</b>	<b>28.326</b>	<b>26.438</b>	<b>35.395</b>
Fak. Mathematik und N.	20.533	14.176	18.236	19.229	22.392
FR Mathematik	235	272	872	984	1.523
FR Physik	7.047	6.476	9.101	7.938	9.601
FR Chemie u. L.chemie	3.671	3.947	3.706	5.326	4.716
FR Psychologie	5.593	1.965	2.925	3.001	4.011
FR Biologie	3.987	1.516	1.633	1.980	2.540
BIOTEC			4.677	4.016	9.777
CRTD <sup>4)</sup>			4.482	1.610	2.966
ZIK B CUBE			930	1.583	260
<b>2) Geistes- u. Sozialwiss.</b>	<b>5.967</b>	<b>6.906</b>	<b>8.030</b>	<b>5.913</b>	<b>8.113</b>
Philosophische Fakultät	2.084	2.647	2.774	2.019	3.878
Sprach-, Lit.- und Kulturwiss.	729	754	840	290	633
Erziehungswissenschaften	1.416	1.226	1.186	1.056	1.688
Juristische Fakultät	107	97	130	142	142
Wirtschaftswissenschaften	1.631	2.182	2.916	2.412	1.765
ZIS			183	-6	7
<b>3) Ingenieurwissenschaften</b>	<b>64.271</b>	<b>67.916</b>	<b>93.069</b>	<b>84.185</b>	<b>112.315</b>
Informatik	7.597	5.770	7.497	6.603	7.771
Elektrotechnik und Inf.technik	10.310	14.323	22.419	15.894	18.927
Maschinenwesen	27.057	26.870	36.682	34.563	51.783
Bauingenieurwesen	3.937	4.699	6.687	7.567	8.069
Architektur	1.089	1.197	1.354	1.416	1.926
Verkehrswissenschaften	5.586	6.626	9.019	6.420	9.692
Forst-, Geo- u. Hydrowiss.	8.696	8.431	9.410	11.722	14.147
FR Forstwiss.	2.217	2.058	2.968	3.629	4.669
FR Geowiss.	4.194	4.169	1.612	1.413	2.609
FR Wasserwesen	1.615	1.459	4.830	6.679	6.869
Prof. Raumentwicklung	671	745			
<b>Summe der Fak. (ohne Med.)</b>	<b>90.771</b>	<b>88.998</b>	<b>129.425</b>	<b>116.537</b>	<b>155.823</b>
<b>4) Medizin</b>	<b>16.194</b>	<b>21.145</b>	<b>24.624</b>	<b>29.513</b>	<b>34.685</b>
Medizin. Fakultät	16.194	21.145	24.624	29.513	34.685
<b>Summe der Fakultäten</b>	<b>106.965</b>	<b>110.143</b>	<b>154.049</b>	<b>146.050</b>	<b>190.508</b>
Sonstige (zentral) <sup>3)</sup>	6.170	15.457	8.403	10.923	12.535
<b>Summe TUD (ohne Medizin)</b>	<b>96.941</b>	<b>104.455</b>	<b>137.828</b>	<b>127.460</b>	<b>168.359</b>
<b>Summe TUD, insgesamt</b>	<b>113.135</b>	<b>125.600</b>	<b>162.452</b>	<b>156.973</b>	<b>203.044</b>

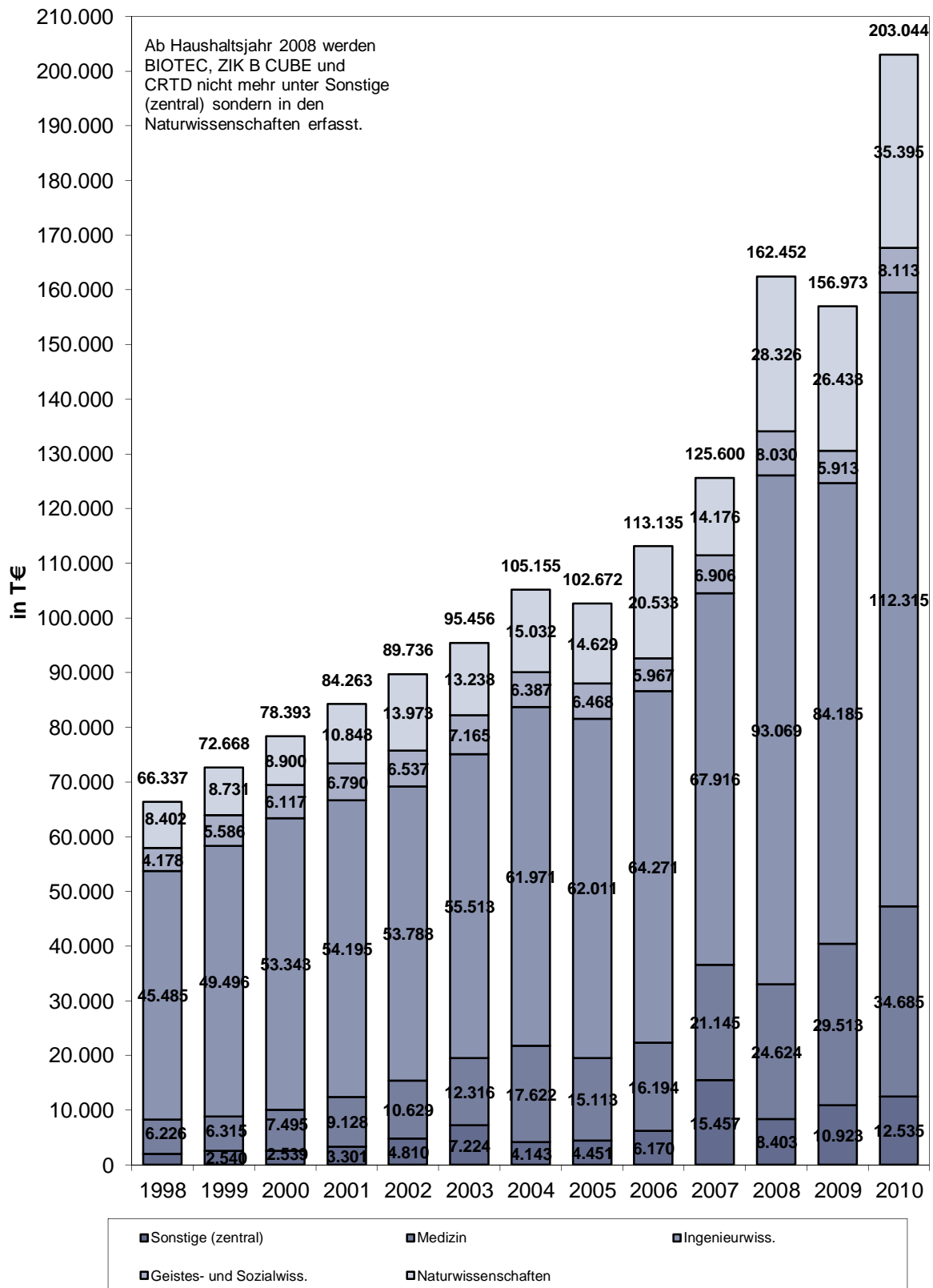
<sup>1)</sup> Drittmittelvolumen = Drittmiteleinnahmen + Drittmittelausgaben aus Bewirtschaftungsbefugnissen zur Forschungsförderung, ohne Tagungen; Inklusive BgA und Zuweisungen vom Träger zur Forschungsförderung

<sup>2)</sup> ab 2005: einschließlich Splittung von Projekten und SFB

<sup>3)</sup> einschließlich BIOTEC

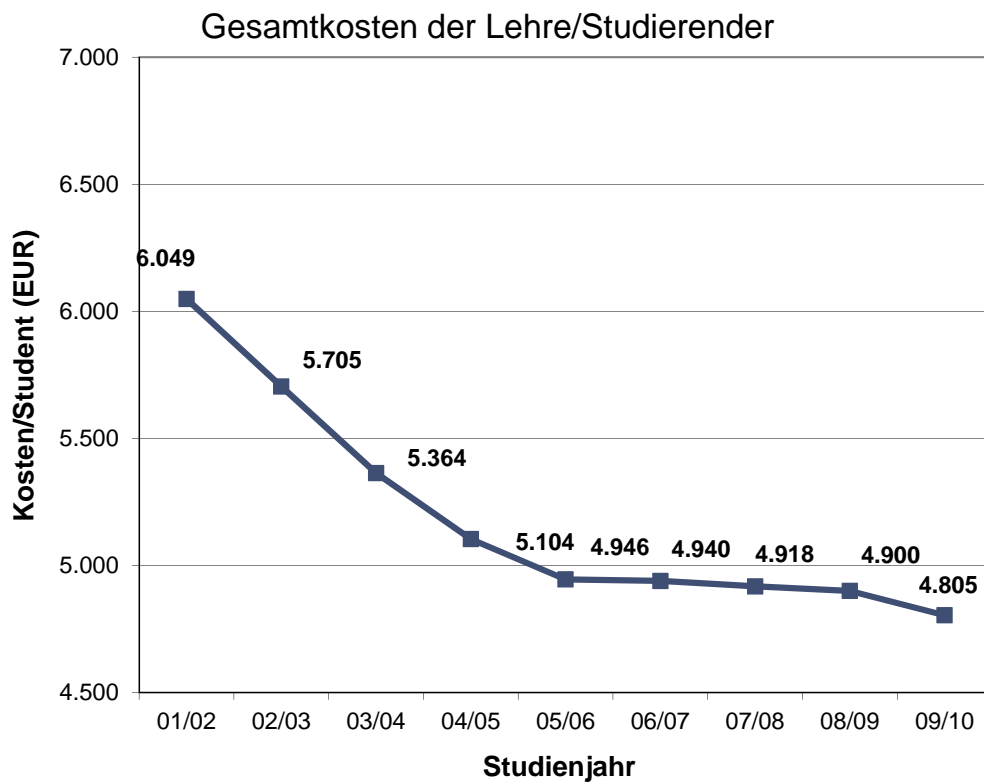
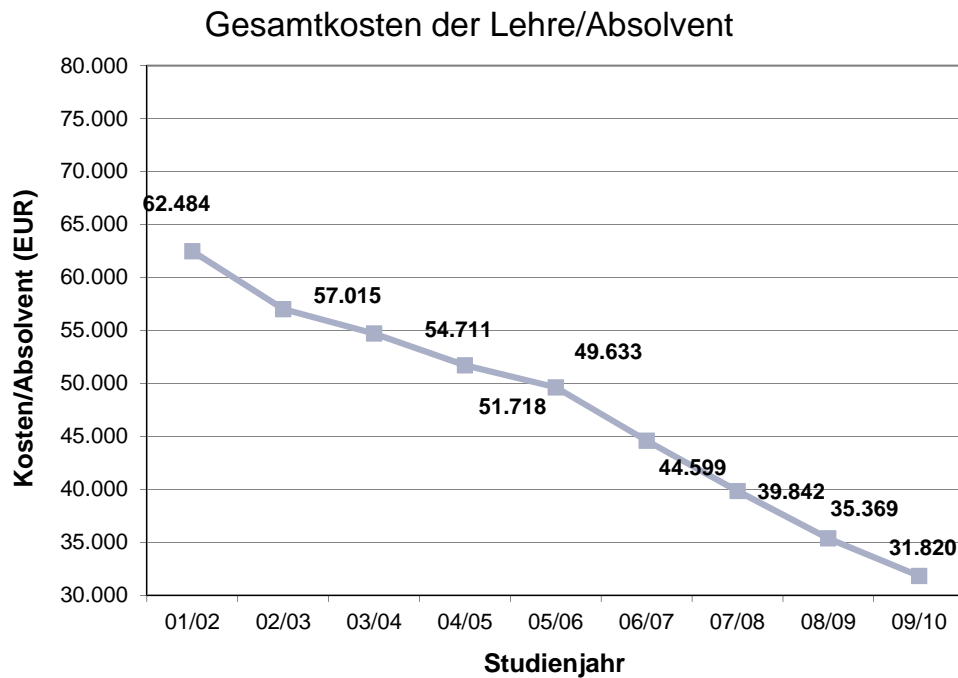
<sup>4)</sup> einschließlich Exzellenzcluster "Regenerative Therapien"

## 8.7 Drittmittelvolumen der TU Dresden nach Wissenschaftsgebieten





## 8.8 Gesamtkosten der Lehre in der TU Dresden (ohne Medizin) für die Studienjahre 2001/02-2009/10 <sup>1)</sup>

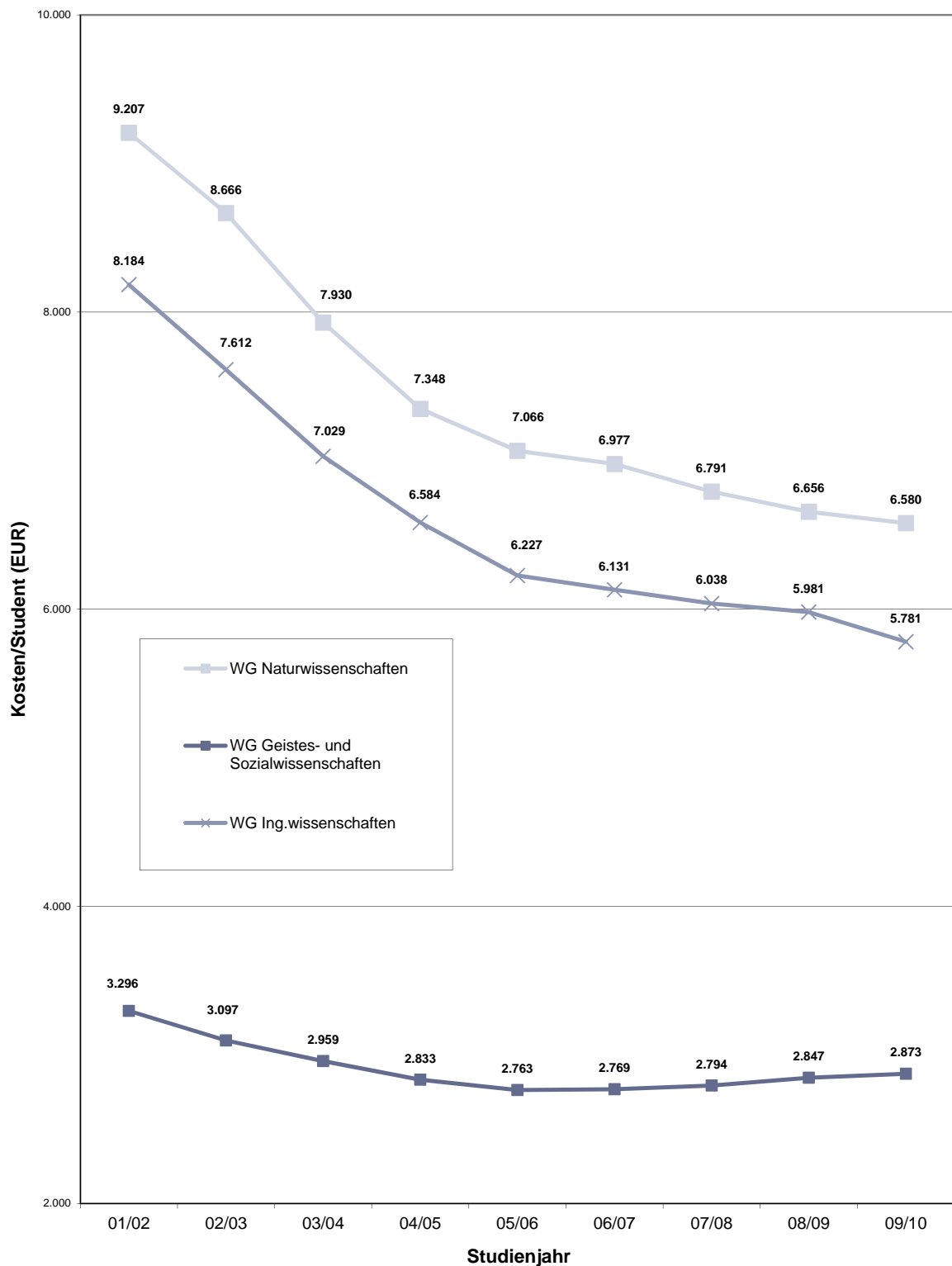


<sup>1)</sup> Quelle: Kosten- und Leistungsberichte der TU Dresden für die Studienjahre 1999/00-2007/08 (Studenten: Kopfzahlen im Wintersemester). Ab 2008/2009 Aufstellung Controlling.

Verhältnis Gesamtkosten zu Studenten bzw. Absolventen errechnet sich aus gleitenden Mittelwerten über drei Jahre.

<sup>2)</sup> seit 2010 werden die Kosten je Haushaltsjahr verwendet

## 8.9 Gesamtkosten der Lehre pro Studierender in den Wissenschaftsgebieten der TU Dresden für die Studienjahre 2001/02-2009/10 (ohne Medizin) <sup>1) 2)</sup>

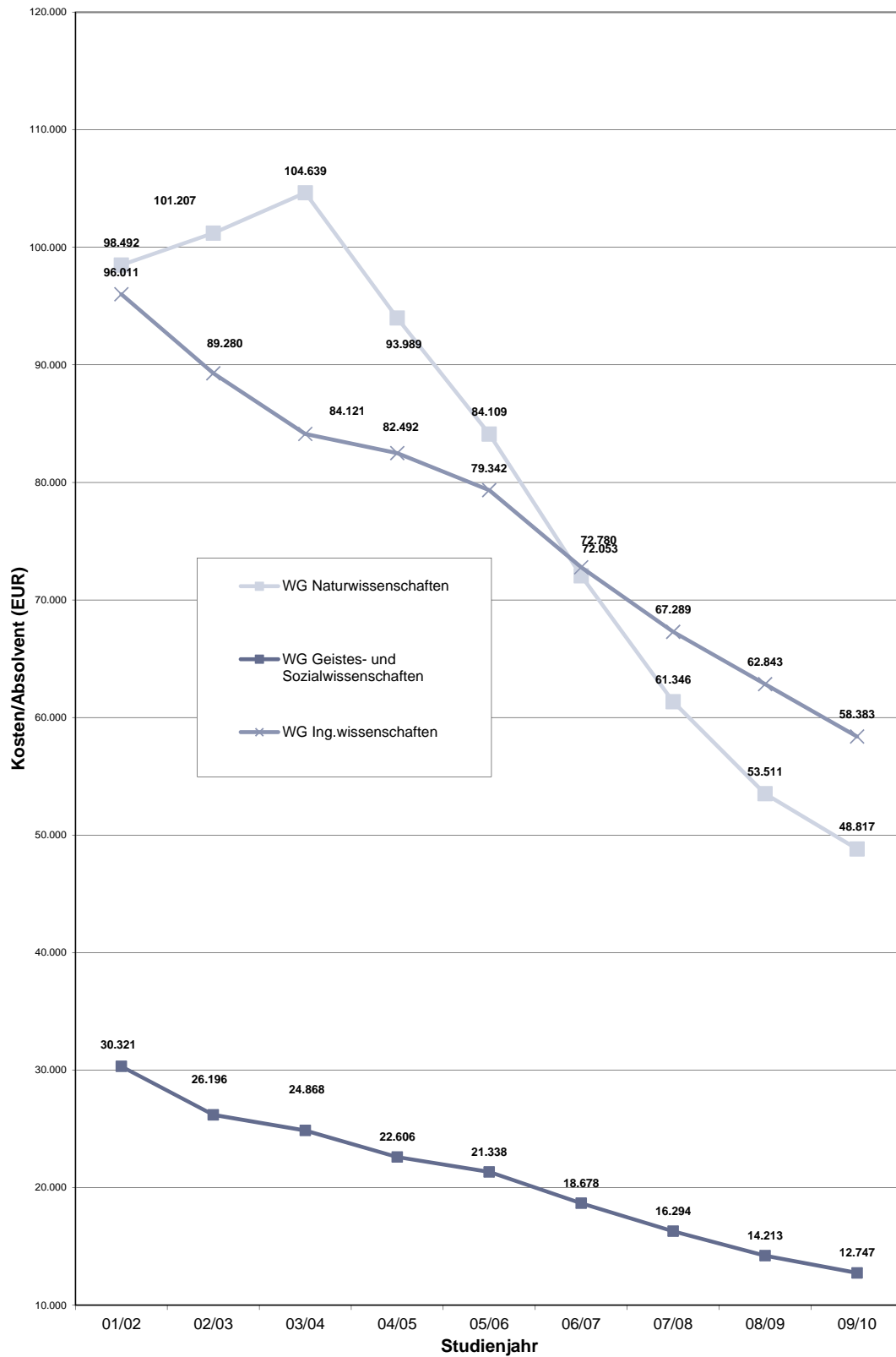


<sup>1)</sup> Quelle: Kosten- und Leistungsberichte der TU Dresden für die Studienjahre 1999/00-2007/08 (Studenten: Kopfzahlen im Wintersemester). Ab 2008/2009 Aufstellung Controlling.

<sup>2)</sup> WG Naturwissenschaften: ab 2002/03 mit BIOTEC; WG Geistes- und Sozialwissenschaften: ab 2002/03 mit ZIS  
Verhältnis Gesamtkosten zu Studenten bzw. Absolventen errechnet sich aus gleitenden Mittelwerten über drei Jahre.

<sup>3)</sup> seit 2010 werden die Kosten je Haushaltsjahr verwendet

### 8.10 Gesamtkosten der Lehre pro Absolvent in den Wissenschaftsgebieten der TU Dresden für die Studienjahre 2001/02-2009/10 (ohne Medizin) <sup>1)</sup>

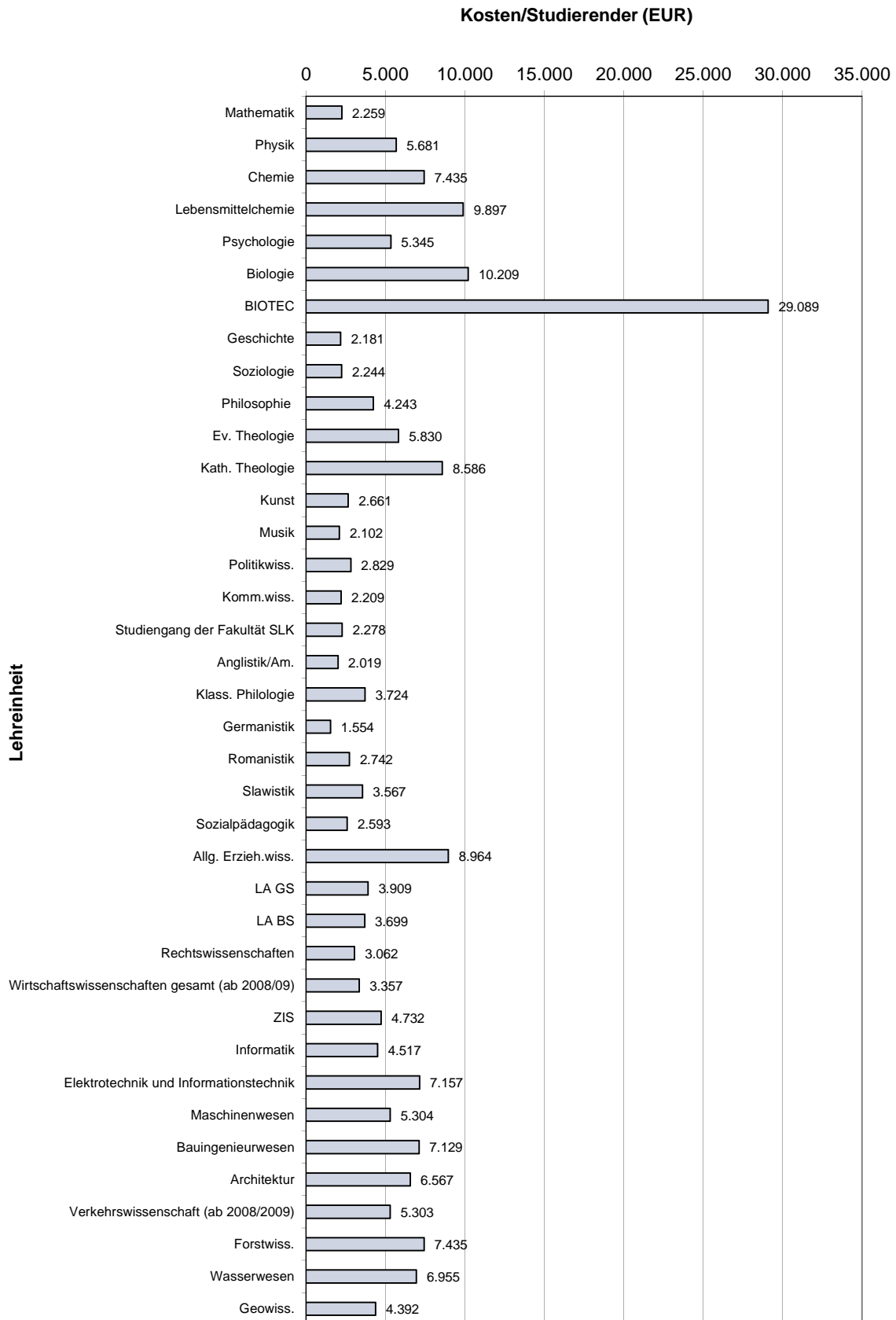


<sup>1)</sup> Quelle: Kosten- und Leistungsberichte der TU Dresden für die Studienjahre 1999/00-2007/08 (mit BIOTEC und ZIS, siehe auch Absc. Ab 2008 Aufstellung Controlling.

Verhältnis Gesamtkosten zu Studenten bzw. Absolventen errechnet sich aus gleitenden Mittelwerten über drei Jahre.

<sup>2)</sup> seit 2010 werden die Kosten je Haushaltsjahr verwendet

## 8.11 Kosten der Lehreinheiten/Studierender (Mittelwerte 2007/08-2009/10 in EUR) <sup>1)</sup>



1) ohne Investitionsanteil Lehre

Verhältnis Gesamtkosten zu Studenten bzw. Absolventen errechnet sich aus gleitenden Mittelwerten über drei Jahre.

Für den Studiengang der Fakultät SLK liegen erst Daten für zwei Jahre vor

2) seit 2010 werden die Kosten je Haushaltsjahr verwendet

9.1 Baufinanzien der TU Dresden (mit Universitätsklinikum/ Verausgabe Mittel nach Jahren 2009-2010 und insgesamt 1991-2009 (in TEUR)												
FINANZIERUNG aus/über:	2009			2010			1991-2010			Gesamt		
	Ohne Med.	MF	UKD	Gesamt	Ohne Med.	MF	UKD	Gesamt	Ohne Med.		MF	UKD
1) Große Baumaßnahmen/ HBFG (GBM)	38.949,2	532,0	25.553,4	65.034,6	38.352,0	1.136,4	40.205,4	79.693,8	486.006,3	138.650,2	239.546,6	864.203,1
3)												
2) Haushalt, gesamt	1.242,0	504,6	8.332,2	10.078,8	829,0	633,4	8.952,4	10.414,8	25.400,0	81.049,0	87.133,9	193.582,9
Kleiner Bauunterhalt (519)	300,0	456,8	6.485,7	7.242,5	260,0	513,5	6.423,2	7.196,7	4.842,2	3.047,4	49.156,9	57.046,5
Baumaßnahmen (Eigenleistung)	334,4			334,4					11.000,8		1.700,0	12.700,8
Baumaßnahmen (aus Haushaltsmitteln)	607,6	47,8	1.846,5	2.501,9	569,0	119,9	2.529,2	3.218,1	9.557,0	78.001,6	36.277,0	123.835,6
3) Sponsoren										6.438,9	3.247,8	9.686,7
4) Bauunterhalt (519/ SIB II)	4.671,8			4.671,8	4.469,9			4.469,9	93.173,8			93.173,8
5) Kleine Baumaßnahmen (SIB II)	4.776,9		1.883,3	6.660,2	8.772,7	773,0	2.891,4	12.437,1	51.301,4	4.267,9	11.576,1	67.145,4
<b>Summe (ohne HBFG)</b>	<b>10.690,7</b>	<b>504,6</b>	<b>10.215,5</b>	<b>21.410,8</b>	<b>14.071,6</b>	<b>1.406,4</b>	<b>11.843,8</b>	<b>27.321,8</b>	<b>169.875,2</b>	<b>91.755,8</b>	<b>101.957,8</b>	<b>363.588,8</b>
<b>Summe (gesamt)</b>	<b>49.639,9</b>	<b>1.036,6</b>	<b>35.768,9</b>	<b>86.445,4</b>	<b>52.423,6</b>	<b>2.542,8</b>	<b>52.049,2</b>	<b>107.015,6</b>	<b>655.881,5</b>	<b>230.406,0</b>	<b>341.504,4</b>	<b>1.227.791,9</b>

1) Die Medizinische Akademie "Carl Gustav Carus" Dresden wurde nach ihrer Auflösung mit Wirkung vom 01.10.1993 als neu gegründete Medizinische Fakultät Carl Gustav Carus der TU Dresden (Universitätsklinikum) weitergeführt. Sie ist eine wirtschaftlich selbständige Einrichtung. Am 01.07.1999 wurde das Universitätsklinikum Carl Gustav Carus (UKD) aus der Medizinischen Fakultät (MF) und damit aus der TU Dresden ausgegliedert. Ab 01.01.2000 werden die Finanzen des UKD getrennt ausgewiesen.

2) vorläufige Angaben

3) einschließlich: HEP, WIP und "Baumaßnahmen (Energieeinsparung und Aufbau Ost)"

## 9.2 Hauptnutzflächen (HNF) an der TU Dresden 2005 - 2010 (in qm)

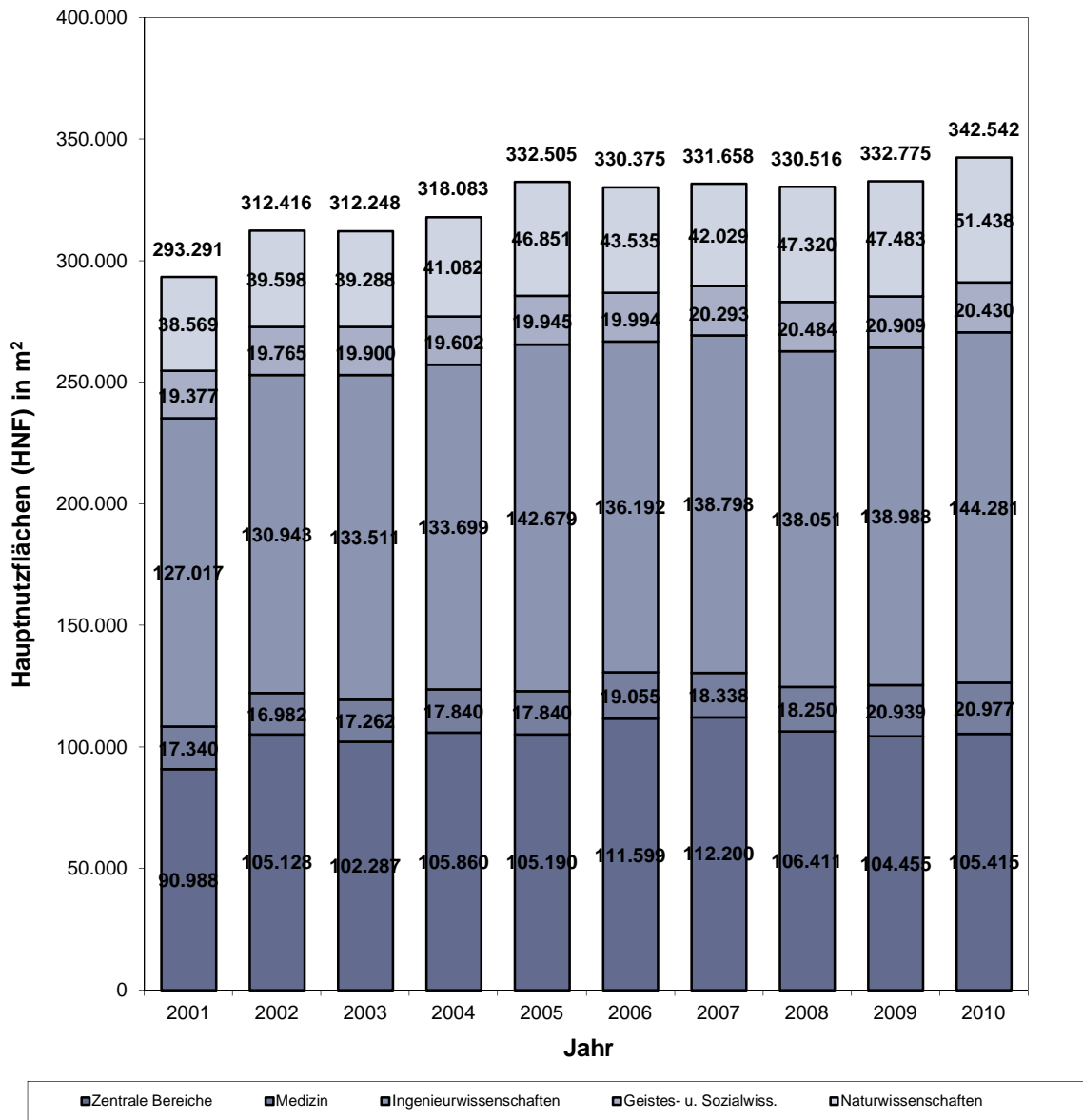
Wissenschaftsgebiet/ Fakultät/ Fachrichtung (FR)/ LFB/ Einrichtung	2005 (31.12.05) (10.01.06) <sup>2)</sup>	2006 (31.12.06)	2007 (31.12.07)	2008 (31.12.08)	2009 (31.12.09)	2010 (31.12.10)
1) Naturwissenschaften	46.851	43.535	42.029	47.320	47.483	51.438
Fak. Mathematik und Naturwissenschaften	46.851	43.535	42.029	43.545	43.528	46.517
FR Mathematik	2.695	2.713	2.743	2.705	2.741	2.618
FR Physik	12.912	12.231	11.994	12.164	11.763	11.706
FR Chemie u. Lebensmittelchemie	14.979	14.875	14.939	16.577	16.762	19.855
FR Psychologie	5.465	6.084	6.526	6.246	6.409	6.462
FR Biologie	7 <sup>1)</sup> 10.801	7.632	5.827	5.852	5.852	5.877
BIOTEC				3.476	3.480	3.441
CRTD				281	458	530
ZIK B CUBE				18	18	950
2) Geistes- u. Sozialwiss.	19.945	19.994	20.293	20.484	20.909	20.430
Philosophische Fakultät	6.421	6.443	6.653	6.674	6.744	6.737
Geschichte	1.726	1.618	1.731	1.711	1.625	1.644
Soziologie	931	939	1.037	1.037	1.037	991
Philosophie	939	941	941	965	1.024	1.012
Ev. Theologie	118	118	165	165	165	184
Kath. Theologie	134	134	134	146	150	150
Kunst	1.026	1.144	1.173	1.273	1.299	1.299
Musik (einschließlich Tanzgruppe)	524	526	485	415	415	415
Politikwiss.	650	650	591	591	658	671
Kommunik.wiss.	372	372	396	370	370	370
Sprach-, Lit.- u. Kulturwiss.	2.902	2.902	2.952	2.855	2.916	2.981
Sprach- u. Kulturwiss. allg.	357	357	357		580	189
Anglistik/ Am.	586	586	586	552	552	501
Klass. Philologie	102	102	102	102	102	102
Germanistik	1.045	1.045	1.045	1.323	868	1.393
Romanistik	508	508	558	575	575	558
Slawistik	304	304	304	303	238	238
Erziehungswissenschaften	3.572	3.610	3.618	3.715	3.824	3.889
Sozialpäd.	481	424	424	448	448	463
Allg. Erzieh.wiss.	3.091	3.186	3.194	1.242	1.299	1.226
LA GS				474	474	474
LA BS				1.552	1.603	1.726
Juristische Fakultät	2.310	2.329	2.329	2.341	2.359	1.776
Wirtschaftswissenschaften	4.740	4.709	4.740	4.749	4.918	4.898
ZIS				149	149	149
3) Ingenieurwissenschaften	142.679	136.192	138.798	138.051	138.988	144.281
Informatik	18.696	9.636	8.998	8.586	8.599	8.523
Elektrotechnik und Inf.technik	24.522	23.956	23.532	23.295	23.378	23.143
Maschinenwesen	47.305	49.983	49.990	50.792	50.829	53.005
Bauingenieurwesen	11.454	12.069	12.032	12.287	12.433	13.884
Architektur	10.378	10.230	9.986	9.830	9.897	9.942
Verkehrswissenschaften	10.372	10.623	14.377	13.399	13.687	13.637
Verk.wirtschaft	1.104	1.104	1.104	914	1.195	1.195
Verk.technik	9.268	9.519	13.273	12.485	12.492	12.442
Forst-, Geo- u. Hydrowiss.	19.952	19.694	19.883	19.863	20.165	22.148
FR Forstwiss.	8.982	8.253	8.251	8.211	8.243	8.336
FR Geowiss.	4.485	4.486	4.516	4.463	4.477	4.523
Vermessungswesen	3.424	3.392	3.422	2.749	2.810	2.759
Kartographie				539	539	592
Geographie	1.061	1.094	1.094	1.176	1.128	1.172
FR Wasserwesen	6.485	6.955	7.116	7.189	7.445	9.289
<b>Summe der Fakultäten, (ohne Medizin)</b>	<b>209.476</b>	<b>199.721</b>	<b>201.119</b>	<b>205.855</b>	<b>207.381</b>	<b>216.149</b>
Zentrale Lehrräume	20.731	21.154	21.299	21.818	21.035	21.313
Zentrale Einrichtungen (ZE)	49.548	51.549	53.021	48.660	49.207	49.208
Zentr. Wiss. Einrichtungen (ZWE)	7.048	8.400	11.145	7.084	7.649	7.737
Zentrale Betriebseinheiten	9.232	9.812	8.533	8.160	8.143	8.056
SLUB/Zentralbibl. (univ. Anteil)	4 <sup>1)</sup> 33.267	33.337	33.343	33.416	33.416	33.416
Rektor und Prorektoren	432	432	1.022	536	1.039	1.039
Zentrale Univ.verwaltung (ZUV)	3 <sup>1)</sup> 28.542	29.785	25.227	22.861	21.315	22.084
Sonstige Dienststellen	684	699	699	665	667	789
Außeruniv. Einrichtungen/Fremdn. (AEF)	5.252	7.981	10.933	11.872	11.191	10.982
<b>Gesamt-HNF TU Dresden, ohne Medizin</b>	<b>314.665</b>	<b>311.320</b>	<b>313.320</b>	<b>312.266</b>	<b>311.836</b>	<b>321.565</b>
4) Medizin	17.840	19.055	18.338	18.250	20.939	20.977
Medizin. Fakultät	4 <sup>1)</sup> 17.840	19.055	18.338	18.250	20.939	20.977
<b>Gesamt-HNF TU Dresden</b>	<b>332.505</b>	<b>330.375</b>	<b>331.658</b>	<b>330.516</b>	<b>332.775</b>	<b>342.542</b>

<sup>1)</sup> mit zentr. Biblräumen u. Zentr. Arb.gruppen (bis 2000)

<sup>2)</sup> Medizinische Fakultät

<sup>3)</sup> mit allen für die Wiss. Einrichtungen betriebenen Räumen

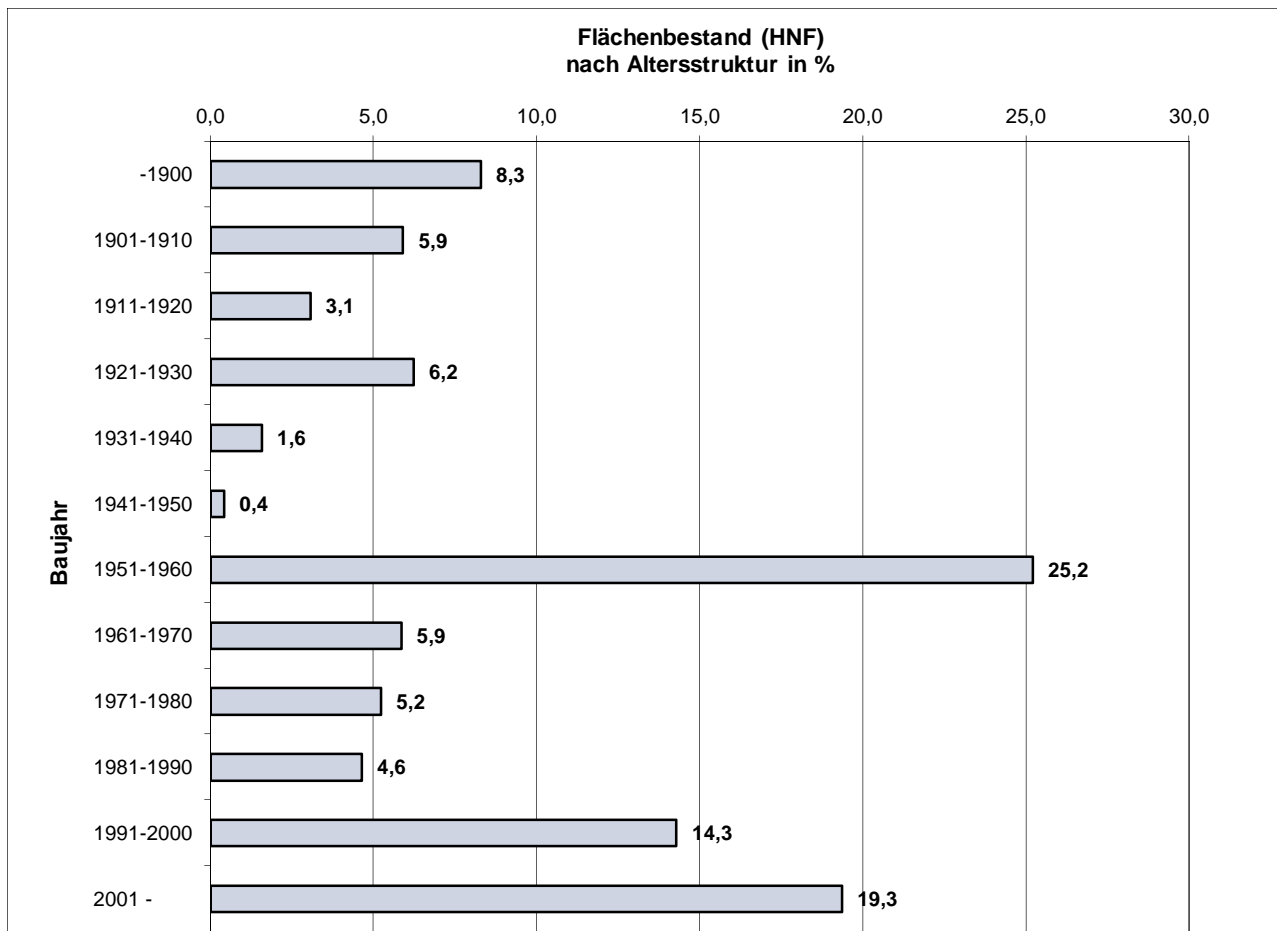
### 9.3 Hauptnutzflächen (HNF) nach Wissenschaftsgebieten 2001-2010



## 9.4 Flächenbestand der TU Dresden 2010 nach Altersstruktur (ohne Medizin)

(ohne Freiflächen/ Stand: 31.12.2010)

Baujahr	Hauptnutzfläche (HNF)	
	(in m <sup>2</sup> )	(in %)
-1900	26.670,34	8,3
1901-1910	18.978,57	5,9
1911-1920	9.873,13	3,1
1921-1930	19.991,87	6,2
1931-1940	5.050,21	1,6
1941-1950	1.319,42	0,4
1951-1960	81.029,16	25,2
1961-1970	18.811,73	5,9
1971-1980	16.787,80	5,2
1981-1990	14.914,24	4,6
1991-2000	45.919,19	14,3
2001 -	62.219,36	19,3
<b>Gesamt</b>	<b>321.565,02</b>	<b>100,0</b>



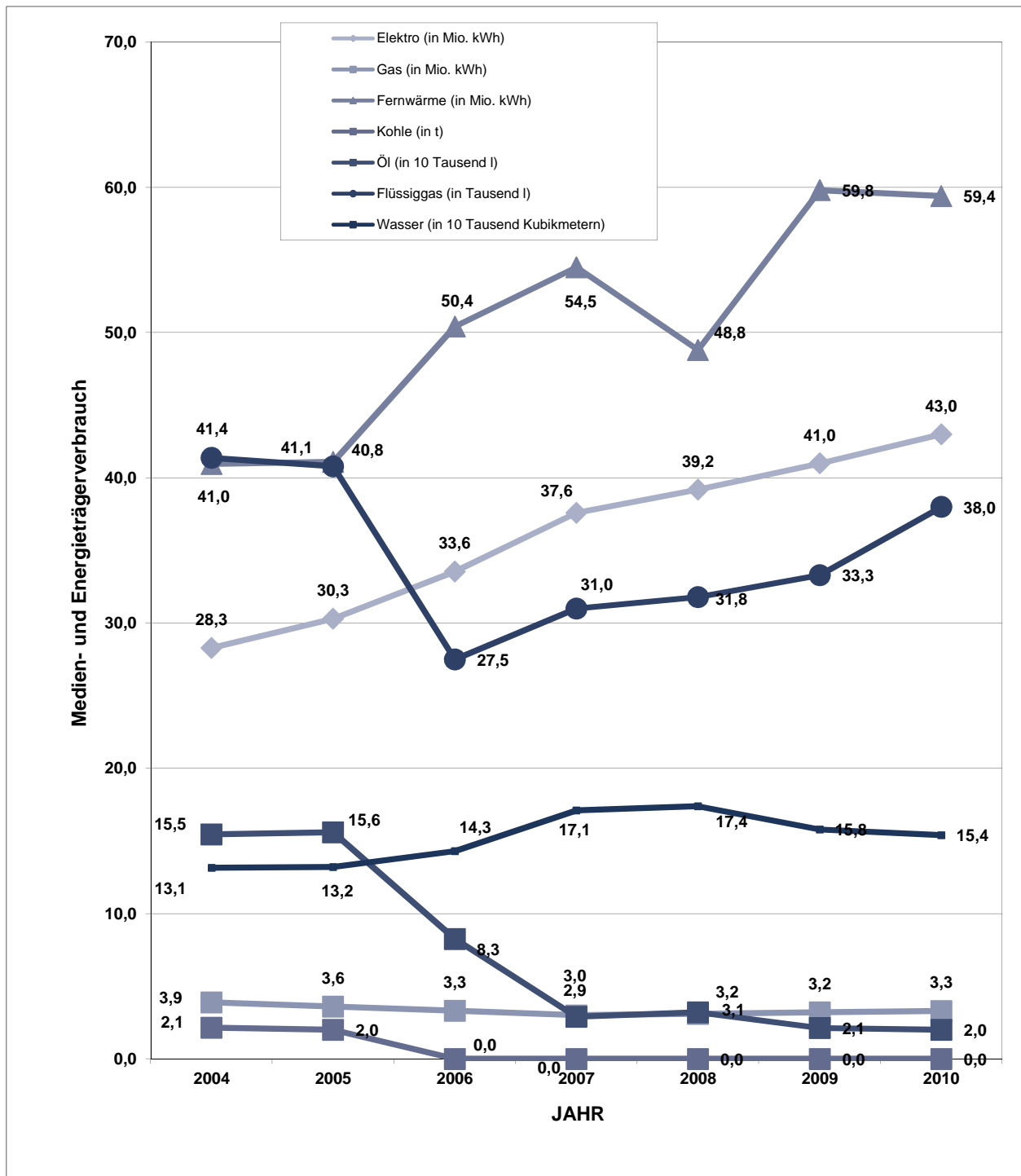


<b>9.5 Laufende Große Baumaßnahmen (GBM) an der TU Dresden und am UKD 2010</b>						
Lfd. Nr.	Titel aufsteigend)	GBM (Kurz- bezeichnung)	GBK (mit EE) (TEUR) 34. Rahmenplan	GBK, anerkannt (TEUR) (SIB ohne EE)	Verausgabe Mittel 1991-2009 (TEUR)	Verausgabe Mittel 2010 (TEUR)
<b>I) TU Dresden (ohne Medizin)</b>						
1	71251-2	Forschungszentrum Regenerative Therapien	46.688,00	42.500,00	7.911,02	13.995,31
2	713 51-1	Neubau Univ.bibliothek (SLUB)	112.907,00	109.158,00	84.772,65	
3	71451-0	Georg Schumann Str.7	4.915,00	6.310,00	331,55	181,74
4	714 51-0	Neubau Chemie	39.006,00	35.688,20	34.289,40	
5	71551-9	Forschungsgebäude am Mierdel-Bau	4.220,00		322,71	465,41
6	716 51-8	Mensa/Rektorat	17.536,00	16.633,00	20.572,66	
7	71751-7	Hörsaalgebäude Potthoff-Bau	4.080,00		129,73	137,61
8	718 51-6	Datennetz	16.361,00	12.686,70	10.014,23	801,54
9	71951-5	Beyer-Bau	4.800,00		156,67	0,78
10	720 51-2	Gebäude Hettnersstraße	9.249,00	10.760,00	11.173,62	168,94
11	721 51-1	Neubau Reinraum am Mierdel-Bau	7.695,00	8.371,00	8.266,58	
12	722 51-0	Andreas-Schubert-Bau	7.018,00	6.152,00	6.151,57	
13	724 51-8	Hempel-Bau	11.090,00	12.780,00	2.280,46	4.074,24
14	726 51-6	Neubau Biologische Institute	32.788,00	28.820,00	28.305,95	
15	727 51-5	Bergstraße 120	4.865,00	4.855,30	4.900,53	
16	728 51-4	Fußgängerbrücke Bergstraße	3.886,00	4.477,20	4.902,87	
17	729 51-3	Neubau Informatik	34.279,00	35.000,00	35.722,70	
18	730 51-0	Leichtbauinnovationszentrum	5.365,00	4.992,00	4.505,75	
19	731 51-9	Chemie/ 2. BA/ Wasserwesen	35.066,00	32.486,00	35.531,45	4.198,97
20	732 51-8	Mommensenstraße 11	2.684,00	2.800,00	2.833,39	
21	733 51-7	ZET Ausbidsungsreaktor/1.BA	2.644,00	3.170,00	3.241,78	
22	733 51-1	Kompetenzzentrum Energie	7.825,00	11.060,00	9.310,74	3.915,41
23	734 51-6	Physikgebäude (Umbau Flügel B und C)	4.328,00	4.829,00	6.367,70	990,83
24	734 51-6	Hochleistungsrechner	17.722,00	3.409,00	4.507,89	
25	734 51-6	Sanierung Hörsäle Trefftz-Bau	13.821,00	13.055,00	6.422,70	
26	735 51-5	Tharandt/ Stöckhardt-Bau	1.999,00	1.644,00	1.660,33	
27	736 51	Lehr- u. Hörsaalgebäude (A.-Bebel-Str.)	4.925,00	4.742,00	171,19	284,46
28	73851-2	Müller-Bau Sanierung	4.968,00		142,18	
29	73951-1	Fritz-Foerster-Bau Umbau und Sanierung	10.078,00		961,24	52,23
30	74051-8	Barkhausen-Bau EFRE	33.600,00	51.991,00	673,29	16,16
31	74151-7	Neubau Technikumsanlage EFRE			1.263,47	280,51
32	74251	Technikum Nöthnitzer Straße EFRE			66,40	1.382,44
33	71291	Ersatzneubau Institutsgebäude FR Physik				33,08
34	71294	ZIK B-CUBE FR Biologie Arnoldstr. 18/18b				2.716,99
35	71291	Lehmann-Rechenzentrum				24,76
36	71283	Neubau Schumannstr. 7 Inst. Baustoffe				2.430,97
37	71283	Sanierung Klempersaal + Dach Weberplatz				1.647,63
38	71283	Erweiterung Pressegebäude				551,96
		<b>Summe (ohne Medizin)</b>	<b>506.408,00</b>	<b>468.369,40</b>	<b>337.864,42</b>	<b>38.351,97</b>
<b>II) TU Dresden (Medizin) und UKD</b>						
1		Sanierung Zentrale Medienversorgung (MF)				0,00
2		Neubau Kinder- und Frauenklinik (MF)				0,00
3		Sanierung und Umbau Haus 33 für Augenklinik (MF)				0,00
4		Außenanlagen ZMV Medienkollektor (UKD)				0,00
5		DINZ Haus 27 (UKD)				25.956,70
6		DINZ bauvorber. Maßnahmen (UKD)				51,70
7		DINZ Haus 19 (UKD)				8.970,30
8		Patientenküche (UKD)				0,00
9		Versorgungszentrum (UKD)				3.103,50
		<i>Summe/ Teil MF</i>				<i>0,00</i>
		<i>Summe/ Teil UKD</i>				<i>38.082,20</i>
		<b>Summe Medizin</b>				<b>38.082,20</b>

**Abkürzungen:**

GBK	= Große Baumaßnahmen (Kosten)
EE	= Ersteinrichtung
MF	= Medizinische Fakultät Carl Gustav Carus
SIB	= Staatsbetrieb Sächsisches Immobilien- und Baumanagement
UKD	= Universitätsklinikum Carl Gustav Carus Dresden (Anstalt des öffentlichen Rechts)
DINZ	= Diagnostisch-Internistisch-Neurologisches Zentrum

## 9.6 Medien- und Energieträgerverbrauch der TU Dresden 2004-2010 (ohne Medizin)



Verbrauchskennziffern der TU Dresden 2004-20100 (ohne Medizin)

	Einheit	2004	2005	2006	2007	2008	2009	2010
Elektro (in Mio. kWh)	10 <sup>6</sup> kWh	28,3	30,3	33,6	37,6	39,2	41,0	43,0
Gas (in Mio. kWh)	10 <sup>6</sup> kWh	3,9	3,6	3,3	3,0	3,1	3,2	3,3
Fernwärme (in Mio. kWh)	10 <sup>6</sup> kWh	41,0	41,1	50,4	54,5	48,8	59,8	59,4
Kohle (in t)	t	2,1	2,0	0,0	0,0	0,0	0,0	0,0
Öl (in 10 Tausend l)	10 <sup>4</sup> l	15,5	15,6	8,3	2,9	3,2	2,1	2,0
Flüssiggas (in Tausend l)	10 <sup>3</sup> l	41,4	40,8	27,5	31,0	31,8	33,3	38,0
Wasser (in 10 Tausend Kubikmetern)	10 <sup>4</sup> m <sup>3</sup>	13,1	13,2	14,3	17,1	17,4	15,8	15,4

- [1] Statistische Jahresberichte der TU Dresden 1995 bis 2009.  
TU Dresden, Zentrale Universitätsverwaltung; Dezernat Akademische Angelegenheiten, Planung und Controlling, Sachgebiet Entwicklungsplanung und Controlling  
INTERNET: [http://tu-dresden.de/die\\_tu\\_dresden/portrait/zahlen\\_und\\_fakten/stjb](http://tu-dresden.de/die_tu_dresden/portrait/zahlen_und_fakten/stjb)
- [2] Technische Hochschule Dresden 1945-1960.  
Broschüre der TH Dresden, Abteilung Planung und Statistik, Sept. 1961
- [3] Die Technische Universität Dresden in Zahlen 1949-1963.  
Broschüre der TU Dresden, Abteilung Planung und Statistik, Sept. 1964
- [4] Jahresbericht 1965 der Technischen Universität Dresden einschließlich Gegenüberstellungen zu Vorjahren. Broschüre der TU Dresden, Abteilung Planung und Statistik, April 1966
- [5] Jahresberichte der Medizinischen Akademie "Carl Gustav Carus" Dresden/ Universitätsklinikum Carl Gustav Carus, Verwaltungsdirektorat (Patientenverwaltung/ Statistik/ EDV)
- [6] Statistische Berichte/ Reihen B u. L (mit period. Heften zu: Studenten, Gasthörern, Abschlussprüfungen, Promotionen, Habilitationen, Personalbestand, Raumbestand sowie Hochschulfinanzen an den Hochschulen des Freistaates Sachsen).  
Statistisches Landesamt des Freistaates Sachsen, Kamenz
- [7] Geschichte der Technischen Universität Dresden in Dokumenten, Bildern und Erinnerungen. Bände 1-3.  
TU Dresden, Archiv, 1992-96
- [8] Lehrberichte der TU Dresden 1993/94 bis 2007/08.  
TU Dresden, Zentrale Universitätsverwaltung, Dezernat Akademische Angelegenheiten, Planung und Controlling
- [9] Die Forschung an der TU im Überblick/ Jahresforschungsberichte.  
TU Dresden, Zentrale Universitätsverwaltung, Dezernat Forschungsförderung und Öffentlichkeitsarbeit.
- [10] Zahlen und Fakten der TU Dresden  
TU Dresden, Zentrale Universitätsverwaltung, Dezernat Forschungsförderung und Öffentlichkeitsarbeit ("Folienvortrag"). INTERNET: [http://tu-dresden.de/die\\_tu\\_dresden/portrait/zahlen\\_und\\_fakten](http://tu-dresden.de/die_tu_dresden/portrait/zahlen_und_fakten)
- [11] TH/TU - Kennzahlzirkel 1997/98, 2000/01 und 2003/04.  
Ausstattungsvergleich Technischer Universitäten in Deutschland für ausgewählte Lehreinheiten.
- [12] Benchmarking Club Technischer Universitäten (BMC)/ Daten und Kennzahlen zu zwölf Fächern, 1999/2000/2001/2002/2003/2004. Centrum für Hochschulentwicklung (CHE), Gütersloh
- [13] Entwicklung der Fachstudiendauer an Universitäten von 1999 bis 2003.  
Wissenschaftsrat, Köln, August 2005
- [14] Drittmittel und Grundmittel der Hochschulen 1993 bis 1998.  
Wissenschaftsrat, Köln, Nov. 2000
- [15] Technische Hochschulen (Studienjahr 1991/92 - WS 2002/03).  
TU Dresden, Zentrale Universitätsverwaltung, Dezernat Planung, Datenverarbeitung und Controlling, Sachgebiet Entwicklungsplanung und Controlling. Dresden, März 2003
- [16] 175 Jahre TU Dresden. Bände 1-3.  
Böhlau-Verlag, Köln/Weimar/Wien, 2003
- [17] Effizienzbemessung der Hochschulausbildung auf statistischer Grundlage.  
Band 7 der Schriftenreihe Spektrum Bundesstatistik. Statistisches Bundesamt, Wiesbaden 1995
- [18] Oettel, A.: Statistische Jahrbücher Sachsens 1871 bis 1945.  
Statistik in Sachsen, Heft 1/2005. Statistisches Landesamt des Freistaates Sachsen, Kamenz.
- [19] Studienabbruchstudie 2005. Kurzinformation Nr. A 1 / 2005, HIS, Hannover, Febr. 2005
- [20] Statistische Jahrbücher Sachsen.  
Statistisches Landesamt des Freistaates Sachsen, Kamenz, 1992 bis 2010
- [21] Personen- und Vorlesungsverzeichnis. Wintersemester 2009/10.  
TU Dresden, Dezernat Akademische Angelegenheiten, Planung und Controlling, Dresden, 2009

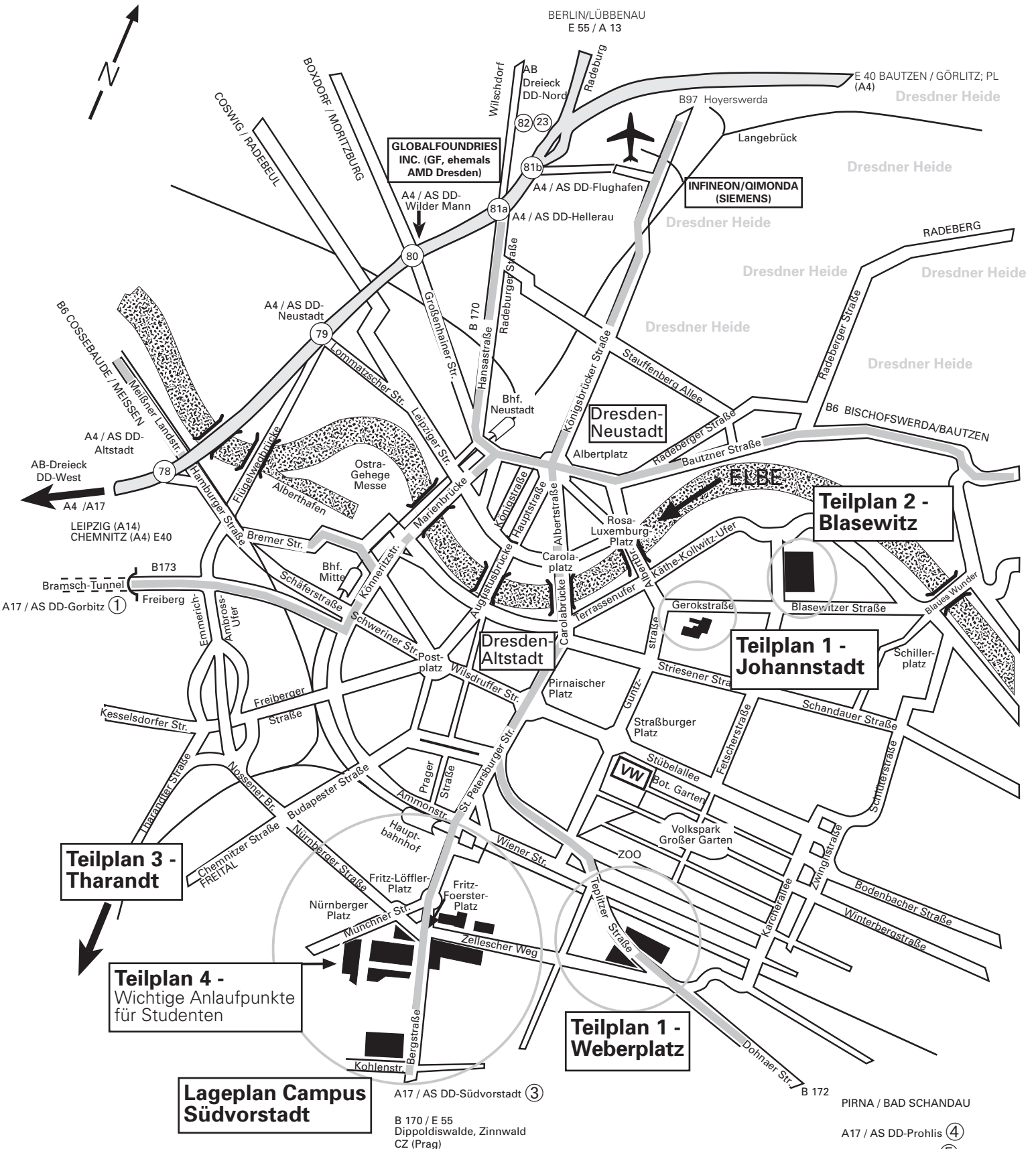
## **Lagepläne der TU Dresden**

(Stand: 31.07.2010)

# Übersichtsplan Dresden

(mit Lage der Teilpläne der TU Dresden)

Stand: 31. Juli 2010



**Teilplan 3 - Tharandt**

**Teilplan 4 - Wichtige Anlaufpunkte für Studenten**

**Lageplan Campus Südvorstadt**

A17 / AS DD-Südvorstadt ③  
 B 170 / E 55  
 Dippoldiswalde, Zinnwald  
 CZ (Prag)

**Teilplan 1 - Weberplatz**

**Teilplan 1 - Johannstadt**

**Teilplan 2 - Blasewitz**

verantwortlich für den Inhalt: Dezernat Akademische Angelegenheiten, Planung und Controlling, SG 3.5.2, Herr Chemnitz  
 Herstellung: Dezernat Forschungsförderung und Öffentlichkeitsarbeit, SG 5.7

- PIRNA / BAD SCHANDAU
- A17 / AS DD-Prohlis ④
- A17 / AS Heidenau ⑤
- A17 / AS Pirna ⑥
- CZ (Tetschen)

# Lageplan des Campus (Südvorstadt)

Stand: 31. Juli 2010



## Gebäude und Abkürzungen

- AAS 66 A-Gebäude, Andreas-Schubert-Str. 23
- ABS 58 August-Bebel-Str. 18; Haus 53 1
- ABS 59 August-Bebel-Str. 20; Haus 83 und 94, Hörsaalgebäude 1
- ABS 60 August-Bebel-Str. 30/30A; Haus 116 (HH) 1
- ASB 48 Andreas-Schubert-Bau, Zellescher Weg 19;
- ASB 49 Flachbau 10 am ASB; Leonhard-Frank-Str. 3
- ASB 49a Containerlabor am ASB
- B69 46a Dezerat 4, Bergstr. 69
- BAR 19 Barkhausen-Bau, Helmholtzstr. 18
- BAY 62 Flachbau 17, Bayreuther Str. 40
- BAY 62a Flachbau 16, Bayreuther Str. 40, (Ecke Hübnerstr.)
- BER 12 Berndt-Bau, Helmholtzstr. 7
- BEY 8 Beyer-Bau, George-Bähr-Str. 1
- BIN 23 Binder-Bau, Mommsenstr. 10
- BIO 50 Biologie, Zellescher Weg 20b
- BZW 47 Bürogebäude Zellescher Weg 17
- CHE 30a Chemie, Bergstr. 66 mit 2. BA
- DRU 55 Drude-Bau, Zellescher Weg 40 1
- DÜR 67 Dürerstr. 24/26 2

verantwortlich für den Inhalt:  
 Dezernat Akademische Angelegenheiten, Planung und Controlling,  
 SG 3.5.2, Herr Chemnitz  
 Dezernat Gebäudemanagement und Datenverarbeitung, SG 4.1  
 Dezernat Forschungsförderung und Öffentlichkeitsarbeit, SG 5.7

Herstellung:

- E03 Ludwig-Ermold-Str. 3 1
- EIS Eisenstückstr. 33
- FAL Bürokomplex Falkenbrunnen,  
 Chemnitz Str. 46, 46a, 46b, 48, 48a
- FAL 63b Bürokomplex Falkenbrunnen, Würzburger Str. 35
- FOE Fritz-Foerster-Bau, Mommsenstr. 6
- FRE 4a Walter-Frenzel-Bau (Versuchshalle), George-Bähr-Str. 3c
- GER 31 von-Gerber-Bau, Bergstr. 53
- GLB 24 Günther-Landgraf-Bau, Universitätsverwaltung,  
 Mommsenstr. 15 (rechter Anbau)
- GÖR 21 Görges-Bau, Helmholtzstr. 9
- H53 Hohe Str. 53
- HAL 24c Hallwachsstr. 3
- HEI 41 Heidebroek-Bau, Nöthnitzer Str. 62, (Virtuelles Zentrum)
- HEM 30 Walther-Hempel-Bau, Mommsenstr. 4
- HSZ 9a Hörsaalzentrum, Bergstr. 64
- HÜL 2 Hülse-Bau, Helmholtzstr. 10
- INF 38 Informatik, Nöthnitzer Str. 46
- JAN 6 Jante-Bau, George-Bähr-Str. 1c
- KÖN 28 König-Bau, Bergstr. 66c
- KUT 13 Kutzbach-Bau, Helmholtzstr. 7a
- LIZ 70 Leichtbauinnovationszentrum, Dürerstr. 28 2
- M05 26 Mommsenstr. 5 (MZ)
- M07 24b ZSB u. Studien-Informationszentrum, Mommsenstr. 7
- M09 25a TUD-Information (Glaspavillon), Mommsenstr. 9
- MAR 68 Alte Mensa, Mommsenstr. 13
- MER 11 Merkel-Bau, Helmholtzstr. 14
- MIE 42 Mierdel-Bau, Nöthnitzer Str. 64
- MOH 53 Mohr-Bau, Zellescher Weg 22 a
- MOH 54 Zellescher Weg (Experimentaltbau)
- MOL 5 Mollier-Bau, George-Bähr-Str. 3
- MÜL 27 Müller-Bau, Bergstr. 66b
- N60 39 Sportkomplex, Nöthnitzer Str. 60, Flachbau 53
- N60 40 Sporthalle, Nöthnitzer Str. 60a
- NEU 9 Neuffer-Bau, Bergstr.
- NÜR 71 Nürnberger Str. 31 A (Fak. BWL), (Nürberger Ei)
- PAU 14 Walther-Pauer-Bau, George-Bähr-Str. 3b
- PHY 35 Physik, Zellescher Weg 16
- POT 7 Gerhart-Potthoff-Bau, Hettnerstr. 1/3, Fritz-Foerster-Platz 4
- REK 25 Rektorat, Mommsenstr. 11
- S07 10 Georg-Schumann-Str. 7 (Baurest Dresden GmbH)
- SAC 13a Sachsenberg-Bau, Helmholtzstr. 7a
- SCH 1 Georg-Schumann-Bau, Münchner Platz 3
- SE1 51 Seminargebäude 1, Zellescher Weg 22 (auch LSK)
- SE2 52 Seminargebäude 2, Zellescher Weg 20
- SEM 56 Baustofflabor Semperstr. 14 1
- SLU 47a SLUB Zentralbibliothek, Zellescher Weg 18
- STA 46 Stadtgutstr. 10, Alträcknitz 17, Räcknitzhöhe 23 (Fahrbereitschaft)
- STA 46b Stadtgutstr. 10a und 10b
- TEX 6a Textilmaschinenhalle, George-Bähr-Str. 1c
- TIL 3a Tillich-Bau, Helmholtzstr. 6/8
- TLZ 15 Technische Leitzentrale, Helmholtzstr. 9
- TOE 22 Toepfler-Bau (Imma-Amt, AAA), Mommsenstr. 12
- TRE 34 Treffitz-Bau, Zellescher Weg 16 (Hochleistungsrechner)
- VG1 16 Verwaltungsgebäude 1, George-Bähr-Str. 1b
- VG2 17 Studententrat, Haus der Jugend
- VG3 18 Verwaltungsgebäude 3, Nöthnitzer Str. 43
- VVT 20 VVT-Halle, Helmholtzstr. 16
- WEB 57 Teplitzer Str. 16 1
- WIK 69 Windkanal, Marschner Str. 28 2
- WIL 33 Willers-Bau, Zellescher Weg 12-14
- WÜR 63 Würzburger Str. 46
- ZEU 4 Zeuner-Bau, George-Bähr-Str. 3 c
- ZIN 44 Zentrum Integrierte Naturstofftechnik, Bergstr. 120
- ZS1 45 Zeunerstr. 1a-e
- 32 Mensa Bergstr.
- 32a Gästehaus, Einsteinstr. 9
- 42a Reinraumtrakt am Mierdel-Bau
- 47b Bereichsbibliotheken der SLUB
- 47c Bereichsbibliothek „Dre.Punct“, Zellescher Weg 17 (BZW-C)
- 1 Teilplan 1, Weberplatz
- 2 Teilplan 1, Johannstadt

TRAM (11)

(66) BUS  
 Cosschütz/Mockritz

(85) BUS

(3/8) TRAM

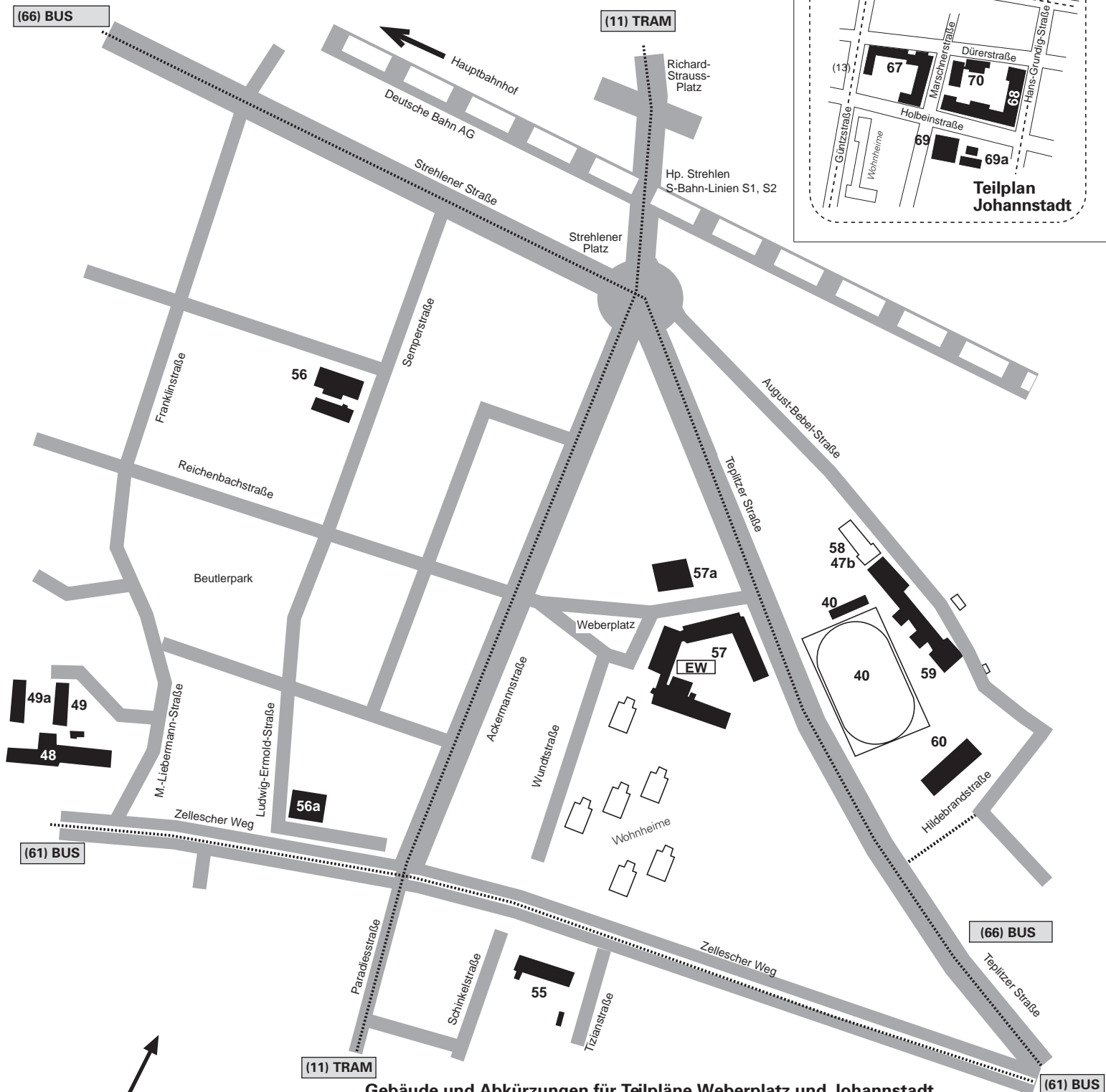
(61) BUS

(66) BUS  
 Cosschütz/Mockritz

(3/8) Straßenbahnlinien  
 (61/62/66/85) Autobuslinien

# Teilplan 1-Weberplatz u. Johannstadt

(Fakultät Erziehungswissenschaften, Philosoph. Fak./  
Fak. Maschinenwesen)  
Stand: 31. Juli 2010



## Gebäude und Abkürzungen für Teilpläne Weberplatz und Johannstadt

ABS	58	August-Bebel-Str. 18; Haus 53	MAR	68	Marschner Str. 30, 32, 39
	47b	Bereichsbibliothek der SLUB	LIZ	70	Leichtbauinnovationszentrum, Dürerstr. 28
ABS	59	August-Bebel-Str. 20; Haus 83 und 94, HS-Geb.	PEZ	69a	Press- und Extrudierzentrum, Holbeinstr. 6
ABS	60	August-Bebel-Str. 30/30A; Haus 116 (HH)	SEM	56	Semperstr. 14, Versuchshalle
ABS	40	Sportstätte, August-Bebel-Str. 20	WEB	57	Teplitzer Str. 16
ASB	48	Andreas-Schubert-Bau, Zellescher Weg 19	WIK	69	Windkanal, Marschner Str. 28
ASB	49	Flachbau 10 am ASB, Leonhard-Frank-Str. 3		57a	Gästehaus Weberpl. 7, Reichenbachstr.
ASB	49a	Containerlabor am ASB (Biologie)		(11)	Straßenbahnlinie
DRU	55	Drude-Bau, Zellescher Weg 40		(61/66)	Autobuslinien
DÜR	67	Dürerstr. 24, Marschner Str. 39			
E03	56a	Ludwig-Ermold-Str. 3			

verantwortlich für den Inhalt:  
Dezernat Akademische Angelegenheiten, Planung und Controlling,  
SG 3.5.2, Herr Chemnitz  
Dezernat Gebäudemanagement und Datenverarbeitung, SG 4.1  
Herstellung:  
Dezernat Forschungsförderung u. Öffentlichkeitsarbeit, SG 5.7

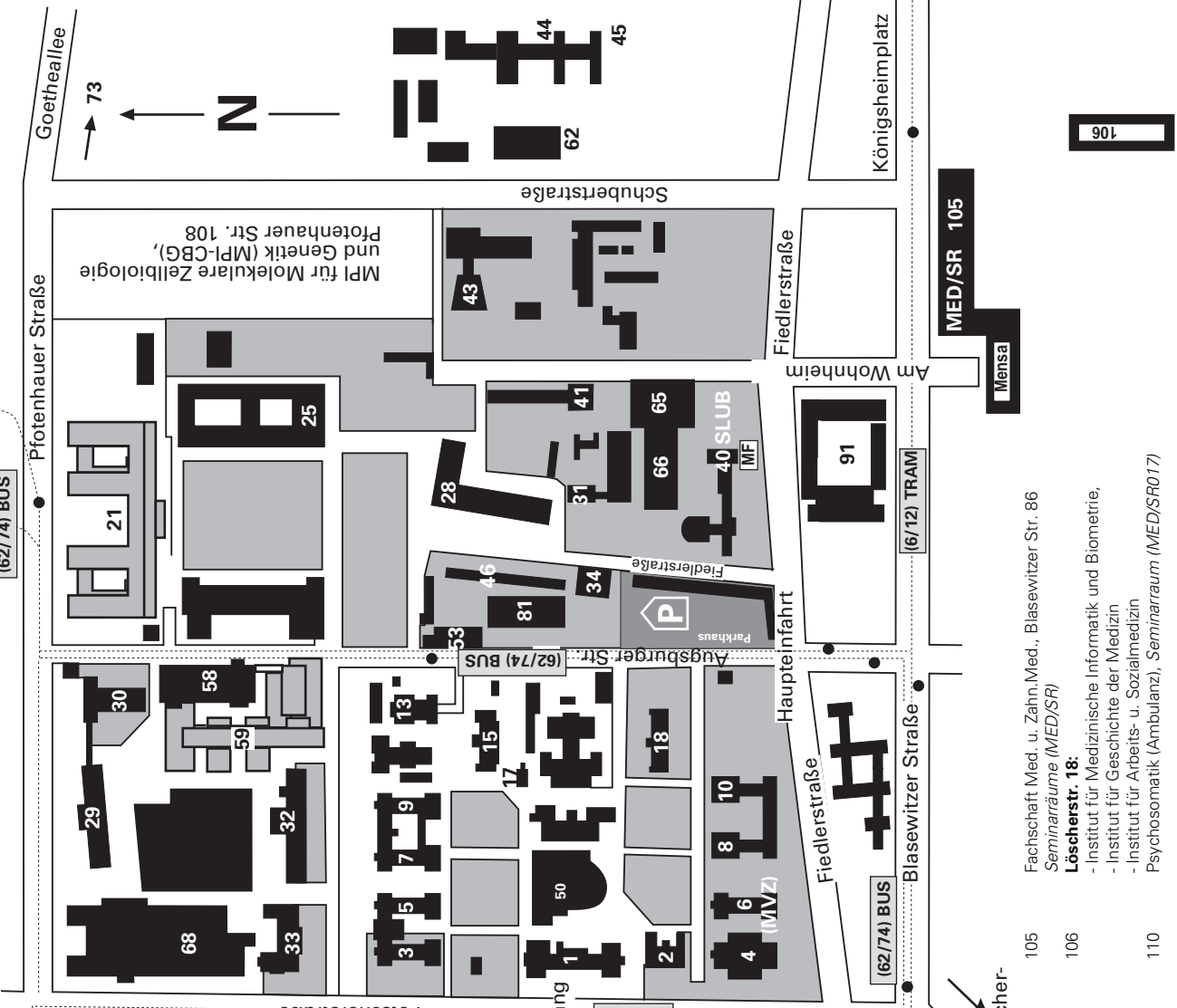


# Teilplan 2 - Blasewitz

## Medizinische Fakultät/Universitätsklinikum (MF/UKD)

Stand: 31. Juli 2010

- 1 Universitätsklinikum Vorstand u. Geschäftsbereiche
- 2, 4, 10 **Haupteingang (Fetscherstr. 74)** / Klinik-Apotheke
- 6 Medizinische Kliniken I und III,
- 3, 5 Medizinisches Versorgungszentrum (MVZ)
- 7 Klinik und Poliklinik für Hals-, Nasen- u. Ohrenheilkunde, Phoniatrie
- 8 Universitäts Gefäßzentrum (UGC), Klinik und Poliklinik für Nuklearmedizin
- 9 Klinik und Poliklinik für Urologie
- 13 Institut und Poliklinik für Radiologische Diagnostik, ISIMED Simulatorzentrum
- 15 Klinik und Poliklinik für Anästhesiologie und Intensivtherapie
- 17 Institut für Rechtsmedizin
- 21 Klinik und Poliklinik für Dermatologie
- Klinik und Poliklinik für Nuklearmedizin
- Klinik und Poliklinik für Frauenheilkunde und Geburtshilfe *Hörsaal (MED/HSF+K)*
- Klinik und Poliklinik für Kinder- und Jugendmedizin
- Klinik und Poliklinik für Kinderchirurgie Schlaflabor für Kinder
- Klinik und Poliklinik für Unfall- u. Wiederherstellungschirurgie (UWC)
- Institut für Klinische Genetik
- Institut und Poliklinik für Arbeits- und Sozialmedizin
- Klinik und Poliklinik für Kinder- und Jugendpsychiatrie und -psychotherapie
- Klinik und Poliklinik für Psychiatrie
- Klinik und Poliklinik für Psychotherapie und Psychosomatik
- 28 **Alte Poliklinik** - Poliklinik für Urologie,
- Zahnmedizinische Polikliniken *Hörsaal/MED/H5Z*
- 29 Klinik und Poliklinik für Orthopädie *Hörsaal (MED/H5O)*
- 30 Klinik und Poliklinik für Mund-, Kiefer- und Gesichtschirurgie
- Klinik und Poliklinik für Orthopädie
- Klinik und Poliklinik für Anästhesiologie und Intensivtherapie
- 31 Klinik und Poliklinik für Anästhesiologie und Intensivtherapie
- 32 Zentrum für Innovationskompetenz (ZIK), OncoRay
- Universitäts Krebszentrum (UCC), Universitäts SchmerzCenter (USC)
- Klinik und Poliklinik für Anästhesiologie und Intensivtherapie
- 33 Klinik und Poliklinik für Augenheilkunde
- 40 Dekanatsgebäude **(MF/SLUB)** / Studiendekanat *Hörsaal (MED/H5D)*, *(MED/SR108)*
- 43 **Institut für Pathologie Hörsaal (MED/H5P)**, **Mikroskopierraum (MED/MKRP)**, **Demonstrationsraum (MED/Demo-R)**
- 44 Klinik und Poliklinik für Strahlentherapie und Radioonkologie
- 45 Bettenhaus der Klinik u. Poliklinik für Strahlentherapie u. Radioonkologie
- 46 **Neue Poliklinik** - Klinik und Poliklinik für Anästhesiologie und Intensivtherapie, Medizinische Klinik III
- 50 - Poliklinik für Dermatologie/Andrologische Ambulanz
- 53 Ökumenisches Seelsorgezentrum
- 58 Institut für Klinische Chemie und Laboratoriumsmedizin
- 59 Chirurgische Notaufnahme, Anästhesiologische ITS
- Zentrum**
- Krankenhausaufnahme/Information, - Klinik und Poliklinik für Neurochirurgie
- Klinik und Poliklinik für Viszeral-, Thorax- und Gefäßchirurgie
- Interdisziplinäre Intensivstation (ZCH)
- Poliklinik für Chirurgie (UWC und VTG)
- Poliklinik für Radiologische Diagnostik (CT / MRT I), - Abteilung Neuroradiologie
- Klinik und Poliklinik für Neurologie
- 62 Mildred-Scheel-Haus, Pädiatr. Hämatologie u. Onkologie/Tageskl.
- 65 Dr.-Mildred-Scheel-Haus, Knochenmark-Transplantationszentrum (Medizinische Kl. I)
- 66 Herzzentrum Dresden GmbH (Sana Kliniken) *Hörsaal (MED/H5HZ)*
- 68 Ambulanz/Tagesklinik Kinder- u. Jugendpsychiatrie u. -psychotherapie
- 73 Innere Notaufnahme, Medizinische Kliniken I u. III (EK3)
- 81 **Medizinisch-Theoretisches Zentrum**
- 91 *Hörsäle im MTZ (MED/H51) u. MED/H52), Seminarräume im MTZ (MED/SR1 bis MED/SR8), Mikroskopiersaal d. Anatomie (MED/MKSA), Präpariersaal d. Anatomie (MED/Präp.saal)*



verantwortlich für den Inhalt: Dezentrat Akademische Angelegenheiten, Planung und Controlling, SG 3.5.2, Herr Chemnitz  
Herstellung: Dezentrat Forschungsförderung und Öffentlichkeitsarbeit, SG 5.7  
(6/12) Straßenbahnlinien, (62/74) Autobuslinien



# Teilplan 3 – Tharandt

(Fakultät Forst-, Geo- und Hydrowissenschaften / FR Forstwissenschaften)

Stand: 31. Juli 2010

