



TECHNISCHE  
UNIVERSITÄT  
DRESDEN

<http://tu-dresden.de>

# STATISTISCHER JAHRESBERICHT 2012

Herausgegeben im Auftrag des Kanzlers

Technische Universität Dresden  
01062 Dresden

Bearbeitung:

Zentrale Universitätsverwaltung  
Dezernat Akademische Angelegenheiten, Planung und Controlling

Telefon: (0351) 463 38751  
Telefax: (0351) 463 37023

Stand Oktober 2013



<b>1.</b>	<b><i>Inhalt</i></b> .....	<b>1</b>
<b>2.</b>	<b><i>Abkürzungen und Definitionen</i></b> .....	<b>III</b>
<b>3.</b>	<b><i>Allgemeines</i></b> .....	<b>1</b>
3.1	Geschichte der TU Dresden.....	1
3.2	Struktur der TU Dresden.....	4
3.3	Gremien an der TU Dresden 2012.....	5
3.4	Studiengänge an der TU Dresden im WS 2012/13 (Angebote).....	6
<b>4.</b>	<b><i>Studierende</i></b> .....	<b>8</b>
4.1.1	Studierende im WS 2012/13 (Kopffzahlen).....	8
4.1.2	Studierende im WS 2012/13 (Kopffzahlen mit Anteilen weiblich, Ausländer und Beurlaubte).....	9
4.1.3	Studierende in den Wintersemestern 2008/09-2012/13 (Kopffzahlen mit Angaben zu Studierenden in der RSZ, Anteilen weiblich und Anteil ausländischer Studierende).....	10
4.1.4	Studierende im WS 2012/13 (Fallzahlen).....	11
4.1.5	Studierende in den Wintersemestern 2008/09-2012/13 (Fallzahlen mit Angaben zu Studierenden in der RSZ, Anteilen weiblich und Anteil ausländischer Studierende).....	12
4.1.6	Studierende im WS 2012/12 (VZÄ).....	13
4.1.7	Studierende in den Wintersemestern 2008/09-2012/13 (VZÄ mit Angaben zu Studierenden in der RSZ, Anteilen weiblich und Anteil ausländischer Studierende).....	14
4.2.1	Studierende im 1. Fachsemester im Studienjahr 2012/13 (Kopffzahlen).....	15
4.2.2	Studierende im 1. Fachsemester sowie Studienanfänger und –innen im Studienjahr 2012/13 (Kopffzahlen mit Anteilen weiblich, Ausländer und Beurlaubte).....	16
4.2.3	Studierende im 1. Fachsemester in den Studienjahren 2008/09-2012/13 (Kopffzahlen mit Angaben zu Studierenden in der RSZ, Anteilen weiblich und Anteil ausländischer Studierende).....	17
4.2.4	Studierende im 1. Fachsemester im Studienjahr 2012/13 (Fallzahlen).....	18
4.2.5	Studierende im 1. Fachsemester in den Studienjahren 2008/09-2012/13 (Fallzahlen mit Angaben zu Studierenden in der RSZ, Anteilen weiblich und Anteil ausländischer Studierende).....	19
4.2.6	Studierende im 1. Fachsemester im Studienjahr 2012/13 (VZÄ).....	20
4.2.7	Studierende im 1. Fachsemester in den Studienjahren 2008/09-2012/13 (VZÄ mit Angaben zu Studierenden in der RSZ, Anteilen weiblich und Anteil ausländischer Studierende).....	21
4.3.1	Studienanfänger und –innen im Studienjahr 2012/13 (Kopffzahlen).....	22
4.3.2	Studienanfänger und –innen in den Studienjahren 2008/09-2012/13 (Kopffzahlen mit Angaben zu Studierenden in der RSZ, Anteilen weiblich und Anteil ausländischer Studierende).....	23
4.3.3	Studienanfänger und –innen im Studienjahr 2012/13 (Fallzahlen).....	24
4.3.4	Studienanfänger und –innen in den Studienjahren 2008/09-2012/13 (Fallzahlen mit Angaben zu Studierenden in der RSZ, Anteilen weiblich und Anteil ausländischer Studierende).....	25
4.3.5	Studienanfänger und –innen im Studienjahr 2012/13 (VZÄ).....	26
4.3.6	Studienanfänger und –innen in den Studienjahren 2008/09-2012/13 (VZÄ mit Angaben zu Studierenden in der RSZ, Anteilen weiblich und Anteil ausländischer Studierende).....	27
4.4.1	Entwicklung der Studierenden nach Bereichen (ausländische Studierende und Studierende in der RSZ, Diagramm).....	28
4.4.2	Entwicklung der Studierenden im 1. Fachsemester nach Bereichen mit Anteil ausländischen Studierenden (Diagramm).....	28
4.5	Betreuungsverhältnisse Studierende/ Professoren an der TU Dresden 2008-2012.....	29
4.5.1	Betreuungsverhältnisse Studenten/ Professoren 2008-2012 in den Bereichen Mathematik und Naturwissenschaften sowie im Medizin.....	30
4.5.2	Betreuungsverhältnisse Studenten/ Professoren 2008-2012 im Bereich Geistes- und Sozialwissenschaften.....	31
4.5.3	Betreuungsverhältnisse Studenten/ Professoren 2008-2012 im Bereich Ingenieurwissenschaften.....	32
4.5.4	Betreuungsverhältnisse Studenten/ Professoren 2008-2012 im Bereich Umweltwissenschaften.....	33
4.6	Betreuungsverhältnisse Studenten/Wiss. Personal, ges. 2008-2012.....	34
4.7	Auslastung der Lehreinheiten pro Studienjahr 2008/09-2012/13 (ohne Medizin).....	35
4.8	Auslastung der Lehreinheiten pro Studienjahr 2008/09-2012/13 (ohne Medizin; Diagramm).....	36
<b>5.</b>	<b><i>Herkunft der Studierenden</i></b> .....	<b>37</b>
5.1	Herkunft der Studierenden im WS 2012/13 (mit Diagrammen).....	37
5.2	Herkunft der Studierenden im WS 2012/13 nach Bereichen.....	38
5.3	Herkunft der Studierenden im WS 2003/04 bis WS 2012/13 (mit Diagramm).....	39
5.4	Herkunft der Studienanfänger und -innen im Studienjahr 2012/13 (mit Diagramm).....	40
5.5	Herkunft der Studienanfänger und -innen im Studienjahr 2012/13 nach Bereichen.....	41
<b>6.</b>	<b><i>Prüfungen/Graduierungen</i></b> .....	<b>42</b>
6.1	Bestandene Hochschulabschlussprüfungen im Studienjahr 2011/12.....	42
6.1.1	Bestandene Hochschulabschlussprüfungen nach Geschlechtern 2001/02-2010/12.....	43
6.1.2	Promotionen an der TU Dresden in den Studienjahren 2001/02-2010/12.....	44
6.1.3	Bestandene Hochschulabschlussprüfungen nach Geschlechtern 2001/02-2010/12 (Diagramme).....	45
6.1.4	Bestandene Hochschulabschlussprüfungen nach Bereichen 2001/02-2010/12 (Diagramme).....	45
6.2	Promotionen an der TU Dresden im Haushaltsjahr 2012.....	46

6.3	Promotionen an der TU Dresden in den Haushaltsjahren 2006-2012 (mit Diagramm).....	47
6.4	Abgeschlossene Habilitationen an der TU Dresden im Haushaltsjahr 2012.....	58
6.5	Habilitationen an der TU Dresden in den Haushaltsjahren 2006-2012 (mit Diagramm).....	59
6.6	Regelstudienzeit (RSZ) und durchschnittliche Studiendauer 2010/11 und 2011/12.....	50
6.7	Regelstudienzeit und durchschnittliche Studiendauer 2003/04-2011/12 (Diagramme).....	53
6.8	Absolventenquoten an der TU Dresden Studienjahre 2008/09-2011/12.....	54
6.9	Absolventenquoten in den Studienjahren 2001/02-2011/12 (Diagramme).....	55
<b>7.</b>	<b><i>Forschung und Kooperation</i></b> .....	<b>56</b>
7.1	Exzellenzinitiative des Bundes und der Länder, Sonderforschungsbereiche sowie herausragende BMBF-Projekte an der TU Dresden für 2012.....	56
7.2	Graduiertenkollegs, DFG-Schwerpunktprogramme und DFG-Forscherguppen an der TU Dresden 2012.....	60
7.3	Große, übergreifende Forschungsprojekte an der TU Dresden 2012 (Auswahl).....	64
7.4	Stiftungsprofessuren an der TU Dresden 2012.....	67
7.5	Gemeinsame Berufungen an der TU Dresden 2012.....	68
7.6	Schutzrechtsanmeldungen 2003-2012 an der TU Dresden (mit Diagramm).....	72
7.7	An-Institute der TU Dresden 2012.....	73
7.8	Forschungsrahmenverträge an der TU Dresden 2012 (Auswahl).....	75
<b>8.</b>	<b><i>Personal und Haushalt</i></b> .....	<b>76</b>
8.1	Stellenverteilung an der TU Dresden 2012 (Haushaltsfinanzierung/mit Diagrammen).....	76
8.2	Haupt- und nebenberufliche Beschäftigte und WHK an der TU Dresden 2012 (VZÄ).....	78
8.3	Beschäftigte an der TU Dresden 2012 (beschäftigte Personen).....	79
8.4	Haushalt der TU Dresden 2009-2012.....	80
8.5	Investitionen (Ist-Ausgaben) der TU Dresden bei HFBG-Großgeräten 2008-2012.....	81
8.6	Drittmittelvolumen der TU Dresden nach Fakultäten 2008-2012.....	82
8.7	Drittmittelvolumen der TU Dresden nach Bereichen 2000-2012 (Diagramm).....	83
8.8	Gesamtkosten der Lehre in der TU Dresden (ohne Medizin) für die Studienjahre 2002/03-2010/12.....	84
8.9	Gesamtkosten der Lehre pro Student in den Bereichen der TU Dresden für die Studienjahre 2002/03-2011/12 (ohne Medizin).....	85
8.10	Gesamtkosten der Lehre pro Absolvent in den Bereichen der TU Dresden für die Studienjahre 2002/03-2011/12 (ohne Medizin).....	86
8.11	Gesamtkosten von Lehrereinheiten pro Student (Mittelwerte 2010/11-2011/12).....	87
<b>9.</b>	<b><i>Gebäude</i></b> .....	<b>88</b>
9.1	Baufinanzen der TU Dresden/ Verausgabte Mittel 2011-2012 (1991-2012).....	88
9.2	Hauptnutzflächen (HNF) der TU Dresden nach Fakultäten 2006-2012.....	89
9.3	Hauptnutzflächen (HNF) nach Bereichen 2002-2012 (Diagramm).....	90
9.4	Flächenbestand der TU Dresden 2012 nach Altersstruktur (ohne Medizin/ mit Diagramm).....	91
9.5	Medien- und Energieträgerverbrauch der TU Dresden 2006-2012 (ohne Medizin, Diagramm).....	92
<b>10.</b>	<b><i>Literaturhinweise</i></b> .....	<b>93</b>
<b>11.</b>	<b><i>Lagepläne der TU Dresden</i></b> .....	<b>94</b>
11.1	Übersichtsplan Dresden (mit Lage der Teilpläne der TU Dresden).....	95
11.2	Lageplan des Campus (Südvorstadt).....	96
11.3	Teilplan 1 – Weberplatz u. Johannstadt.....	97
11.4	Teilplan 2 – Blasewitz (Medizin).....	98
11.5	Teilplan 3 – Tharandt.....	99
11.6	Teilplan 4 – Wichtige Anlaufpunkte für Studierende.....	100

## 2 Abkürzungen

A	Fakultät Architektur
AA	Abschluss im Ausland
ABM	Arbeitsbeschaffungsmaßnahmen
AVMZ	Audiovisuelles Medienzentrum
Bach	Studienabschluss mit Bachelor
BIOTEC	Biotechnologisches Zentrum
BIW	Fakultät Bauingenieurwesen
BWL	Betriebswirtschaftslehre
CRTD	DFG Forschungszentrum für Regenerative Therapien Dresden
D	Studienabschluss mit Diplom
DFG	Deutsche Forschungsgemeinschaft
EE	Ersteinrichtung
Eul	Fakultät Elektrotechnik und Informationstechnik
EUR	Euro (Angaben in EUR ab 2002, wobei 1,00000 EUR = 1,95583 DM und 1,00000 DM = 0,51129 EUR)
EW	Fakultät Erziehungswissenschaften
FAK	Fakultät
Fallzahlen	Anzahl der Studenten (in Studienfällen)
FG	Fächergruppe
FGH	Fakultät Forst-, Geo- und Hydrowissenschaften
FH	Fachhochschule
FR	Fachrichtung
FS	Fachsemester
FSZ	Fachsprachenzentrum
GBK	Große Baumaßnahmen (Kosten)
GBM	Große Baumaßnahmen
GWT	Gesellschaft für Wissens- und Technologietransfer der TU Dresden mbH
HBFG	Hochschulbauförderungsgesetz
HEP	Hochschulentwicklungsplanung
HNF	Hauptnutzfläche
INF	Fakultät Informatik
JF	Juristische Fakultät
KBM	Kleine Baumaßnahmen
Kopfzahlen	Anzahl der Studenten (in Personen)
LA	Lehramt
LA Bach allg. Sch.	Lehramt Bachelor allgemeinbildende Schulen
LA Bach. beruf. Sch.	Lehramt Bachelor berufliche Schulen
LABS	Lehramt Berufsschule
LAGS	Lehramt Grundschule
LAGY	Lehramt Gymnasium
LAMS	Lehramt Mittelschule
LE	Lehreinheit (zusammengefasste Studiengänge)
LFB	Lehr- und Forschungsbereich
LKZ	Lohnzusatzkosten
M	Studienabschluss mit Master
MA	Studienabschluss mit Magister
MF	Medizinische Fakultät Carl Gustav Carus
MN	Fakultät Mathematik und Naturwissenschaften
MW	Fakultät Maschinenwesen
N.N.	noch nicht besetzte Personalstelle
RSZ	Regelstudienzeit
PhF	Philosophische Fakultät
SFB	Sonderforschungsbereich
SIB	Sächsisches Immobilien- und Baumanagement
SLK	Fakultät Sprach-, Literatur- und Kulturwissenschaften
SLUB	Sächsische Landesbibliothek – Staats- und Universitätsbibliothek Dresden
SS	Sommersemester
ST	Studienabschluss mit Staatsprüfung
StJ	Studienjahr
STALA	Statistisches Landesamt
TEUR	Eintausend Euro

TUD	Technische Universität Dresden
UB	Universitätsbibliothek
UKD	Universitätsklinikum Carl Gustav Carus Dresden
URZ	Universitätsrechenzentrum
USZ	Universitätssportzentrum
WB	Weiterbildung
VVT	Verarbeitungs- und Verfahrenstechnik
VW	Fakultät Verkehrswissenschaften „Friedrich List“
VWL	Volkswirtschaftslehre
VZÄ	Vollzeitäquivalente
WB	Weiterbildung
WG	Wissenschaftsgebiet
WING	Wirtschaftsingenieurwesen
WIP	Wissenschaftler-Integrationsprogramm
WS	Wintersemester
WW	Fakultät Wirtschaftswissenschaften
ZAS	Zentrallabor für Antriebs- und Systemtechnik
ZBE	Zentrale Betriebseinheit
ZIK B CUBE	Zentrum für Innovationskompetenz B CUBE
ZIS	Zentrum für Internationale Studien
ZWE	Zentrale Wissenschaftliche Einrichtung

### 3.1 Geschichte der TU Dresden

- 1828 Gründung als Technische Bildungsanstalt Dresden (Gebäude auf der Brühlschen Terrasse) mit Johann Andreas SCHUBERT (Professor für Ingenieurwissenschaften, Erbauer der ersten deutschen Dampflokomotive und von Dampfschiffen auf der Elbe).  
Erster Vorsteher war von 1828-1840 Wilhelm Gotthelf LOHRMANN.
- 1846 Die Technische Bildungsanstalt zieht um in ein eigens für sie neu errichtetes Gebäude am Antonsplatz und nutzt dieses bis 1876.
- 1851 Aus der Technischen Bildungsanstalt wird die Königlich-Sächsische Polytechnische Schule.
- 1871 Ernennung zum Königlich-Sächsischen Polytechnikum.  
  
Gründung der Allgemeinen Abteilung mit Lehrstühlen für Philosophie, Nationalökonomie und Statistik, Geschichte, Literatur- und Kunstgeschichte, Rechtskunde und Fremdsprachen (Professoren: Hermann HETTNER, Victor BÖHMERT, Wilhelm SCHEFFLER, Arnold GAEDECKE u.a.).  
Gründung der Mathematisch-Naturwissenschaftlichen Abteilung.  
Mathematische und naturwissenschaftliche Grundausbildung, Ausbildung von Lehrern für das höhere Lehramt.
- 1875 Neubau des Königlich-Sächsischen Polytechnikums am Hauptbahnhof (Bismarckplatz, heute Friedrich-List-Platz) mit der Mechanischen Abteilung als Kernbereich der Hochschule.  
Gründung eines Institutes für Schwachstromtechnik (Professoren: Wilhelm HALLWACHS, Richard ULBRICHT u.a.).  
Im Februar 1945 wurden diese Gebäude durch Bombenangriffe zerstört.  
Gründung der Hochbau-Abteilung und damit Schaffung einer breiten Architekturausbildung (Professoren: Ernst GIESE, Hugo HARTUNG, Cornelius GURLITT, Paul WALLOT, Martin DÜLFER, Fritz SCHUMACHER, Ernst LUDWIG u.a.).
- 1879 Übernahme des Botanischen Gartens durch das Polytechnikum und Verbindung mit einem Lehrstuhl für Botanik.  
1889 Neuanlage des Gartens an der Stübelallee (Oskar DRUDE).
- 1890 Verleihung des Status Königlich-Sächsische Technische Hochschule Dresden.
- 1896 Erwerb von Grundstücken am Fuß der Räcknitzhöhe mit einer Gesamtfläche von rund 121.000 Quadratmetern für die Neubauten der Hochschule (heute sogenanntes Kerngelände der TU Dresden).
- 1898 Gründung des weltweit ersten Flussbaulaboratoriums durch Hubert ENGELS.
- 1900 Errichtung der Hauptgebäude der Mechanischen Abteilung (heute ZEUNER-Bau und MOLLIER-Bau).
- 1902 Neubau der Kgl.-Sächs. Mechanisch-Technischen Versuchsanstalt (heute BERNDT-Bau).  
Das Institut gehörte schon bald zu den führenden Einrichtungen für Materialprüfung im Maschinenbau.
- 1905 Errichtung und Inbetriebnahme eines modernen Elektrizitäts- und Heizwerkes sowohl für den hohen Energiebedarf der Mechanischen Abteilung als auch für Lehr- und Forschungsaufgaben.  
Fertigstellung des Gebäudes des Elektrotechnischen Institutes (heute GÖRGES-Bau).
- 1913 Einweihung des Bauingenieurgebäudes mit Observatorium (heute BEYER-Bau).  
Professoren: August NAGEL (Vermessungslehre), Wilhelm FRÄNKEL (Statik und Baukonstruktionen), Otto MOHR (Technische Mechanik) u.a..
- 1919 Gründung des Studentenwerkes Dresden (damalige Bezeichnung bis 1929: Dresdner Hochschulverein e.V.).
- 1920 Einrichtung des Lehrstuhles für Betriebswissenschaften (Ewald SACHSENBERG).  
Andere Professoren der Mechanischen Abteilung: Georg BERNDT, Adolph NÄGEL, Richard MOLLIER, Otto WAWRZINIÖK, Karl KUTZBACH, Johannes GÖRGES (Starkstromtechnik), Ludwig Binder (Starkstromtechnik) und Heinrich BARKHAUSEN (Begründer der Schwachstromtechnik).
- 1925 Umbenennung der Allgemeinen Abteilung in Kulturwissenschaftliche Abteilung mit technisch-naturwissenschaftlichen Fachgebieten sowie Geistes- und Sozialwissenschaften, Sprach- und Erziehungswissenschaften und Wirtschafts- und Rechtswissenschaften. Professoren: Paul TILLICH (Religionswissenschaften), Victor KLEMPERER (Romanische Sprachen), Rainer FETSCHER (Sozialhygiene) u.a..
- 1929 Anschluß der Forstlichen Hochschule Tharandt (Gründung 1816 als Kgl.-Sächs. Forstakademie zu Tharandt unter Heinrich COTTA) als Abteilung an die TH Dresden mit dem Forstbotanischen Garten Tharandt (angelegt ab 1811).  
Professoren: Emil ROßMÄßLER, Adolph STÖCKARDT, Friedrich NOBBE u.a..

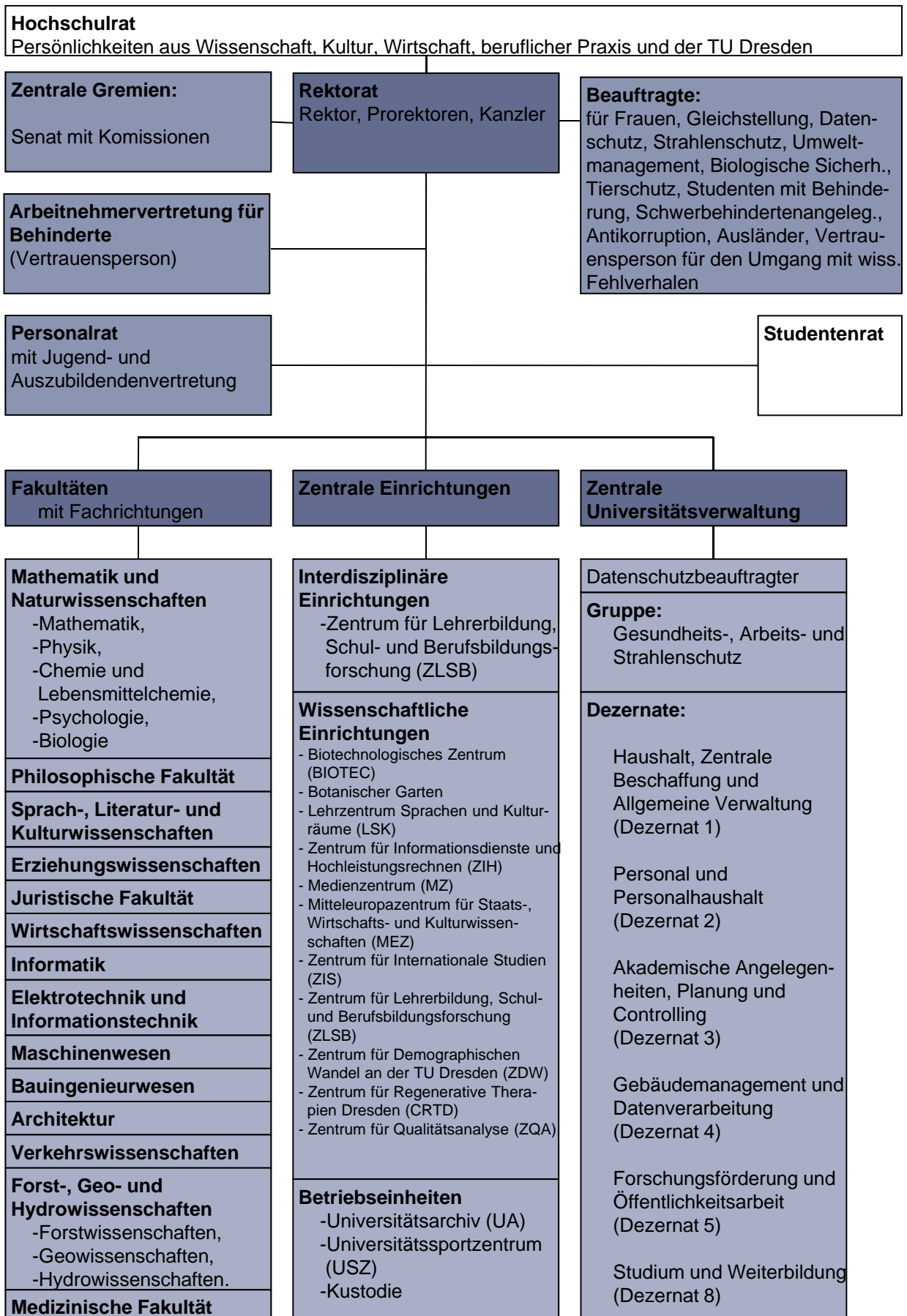
- 1933/34 Gleichschaltung der Hochschule sowie Einführung des Führerprinzips. Namhafte Hochschullehrer werden auf Grund des "Gesetzes zur Wiederherstellung des Berufsbeamtentums" entlassen und Repressalien ausgesetzt, beispielsweise der Physiker Harry DEMBER, der Romanist Victor KLEMPERER, der Arzt und Hygieniker Rainer FETSCHER, der Staatswissenschaftler Robert WILBRANDT sowie der Professor für Pädagogik, Philosophie und Psychologie Paul LUCHTENBERG.
- 1936 Das Pädagogische Institut wird von der TH Dresden abgetrennt.
- 1942 Die Abteilungen der Hochschule werden in Fakultäten umbenannt.
- 1945 Schwere Zerstörungen und Menschenverluste durch die Bombenangriffe vom 13./14. Februar. Die sowjetische Besatzungsmacht übernimmt das Kommando über die Hochschule, eine viele ehemalige NSDAP-Mitglieder werden aus Lehrkörper und Verwaltung entlassen, teilweise aber später wieder eingestellt.
- 1946 Neueröffnung der Technischen Hochschule Dresden (TH Dresden).
- 1961 Ernennung in Technische Universität Dresden (TU Dresden).
- 1986 Übernahme der Ingenieurhochschule Dresden und Bildung des Informatikzentrums (der späteren Sektion und Fakultät Informatik). Die Ingenieurhochschule Dresden bestand unter diesem Namen seit 1969, war u.a. 1956 die einzige Ingenieurschule für Flugzeugbau in der DDR und wurde als Gewerbeschule Dresden 1861 gegründet.
- 1990 Im Zuge der Neustrukturierung des sächsischen Hochschulwesens begann der Ausbau der TU Dresden zur Volluniversität. Günther LANDGRAF (Professor für Mechanik) wird erster frei gewählter Rektor nach 1945.
- 1991 Gründung der Juristischen Fakultät, der Fakultät Wirtschaftswissenschaften und der Fakultät Geistes- und Sozialwissenschaften.
- 1992 Integration eines Teiles der ehemaligen Hochschule für Verkehrswesen "Friedrich List" Dresden (HfV), Gründung der Fakultät Verkehrswissenschaften "Friedrich List". Die HfV war 1952 aus der ehemaligen Verkehrswissenschaftlichen Fakultät der TH Dresden hervorgegangen.  
Integration der ehemaligen Pädagogischen Hochschule "Friedrich Wilhelm Wander" Dresden (PH), die seit 1967 unter diesem Namen in Dresden existierte, in die neue Fakultät Erziehungswissenschaften.
- 1993 Gründung der Fakultät Sprach- und Literaturwissenschaften und der Philosophischen Fakultät aus der Fakultät Geistes- und Sozialwissenschaften.  
Gründung der Medizinischen Fakultät Carl Gustav Carus an der TU Dresden (Universitätsklinikum), vormals Medizinische Akademie "Carl Gustav Carus" Dresden.
- 1996 Bildung der Sächsischen Landesbibliothek - Staats- und Universitätsbibliothek Dresden (SLUB) aus dem Zusammenschluss von Universitätsbibliothek und Sächsischer Landesbibliothek.
- 1998 Inbetriebnahme des neubauten Hörsaalzentrums auf der Bergstraße.
- 1999 Das Universitätsklinikum Carl Gustav Carus wird in eine Anstalt öffentlichen Rechts umgewandelt und von der Medizinischen Fakultät Carl Gustav Carus der TU Dresden abgetrennt.
- 2000 Inbetriebnahme des Neubaus Medizinisch-Theoretisches Zentrum (MTZ) der Medizinischen Fakultät Carl Gustav Carus.
- 2001 Inbetriebnahme des Neubaus Chemische Institute auf der Bergstraße.
- 2002 Bezug und Inbetriebnahme des Neubaus der SLUB am Zelleschen Weg.
- 2003 Gründung der Dresden International University (DIU) (April 2003); Tochtereinrichtung der TU Dresden AG (Privatuniversität).  
Die TU feiert ihr 175. Gründungsjubiläum.  
Die TU Dresden ist die erste Technische Universität Deutschlands mit einem validierten Umweltmanagementsystem nach der EMAS-Verordnung.
- 2004 Erstmals erhält die TU über 100 Millionen Euro Drittmittel, über 2.000 Mitarbeiter werden aus den Einnahmen finanziert.
- 2005 Die TU Dresden ist ein wichtiger Partner bei der Auszeichnung "DRESDEN - Stadt der Wissenschaften 2006".  
Umstellung aller Magisterstudiengänge auf Bachelorstudiengänge (BOLOGNA-Prozess).



Seit dem Jahr 2005 wird der Bereich "Regenerative Therapien" als Forschungszentrum der DFG für zwölf Jahre mit insgesamt 60 Millionen Euro gefördert. Für die TU Dresden ist das DFG-Forschungszentrum ein wichtiger Meilenstein auf dem Weg, sich europaweit zu einem der führenden Zentren der Biologie, Medizin und Biotechnologie zu entwickeln.

- 2006 Inbetriebnahme des Neubaus Biologische Institute am Zelleschen Weg  
Die TUD ist die einzige ostdeutsche Hochschule, die in der ersten Runde der Exzellenzinitiative des Bundes zur Förderung universitärer Spitzenforschung sowohl eine Graduiertenschule (Dresden International Graduate School for Biomedicine and Bioengineering) als auch ein Exzellenzcluster (From Cells to Tissues to Therapies) genehmigt bekam.  
Inbetriebnahme des Neubaus der Fakultät Informatik auf der Nöthnitzer Straße
- 2007 Die TU Dresden erhält das Grundzertifikat des Audit Familiengerechte Hochschule
- 2009 Die TU Dresden schließt sich mit 14 Partnern aus Wissenschaft und Kultur zum Verbund DRESDEN-concept zusammen. Ziel ist die Sichtbarmachung der Exzellenz der Dresdner Forschung.
- 2010 Die TU Dresden reicht einen umfassenden Antrag im Rahmen der Exzellenzinitiative des Bundes und der Länder ein.
- 2011 Im März wird entschieden, dass die TU Dresden im Rahmen der Exzellenzinitiative die erste Hürde genommen hat und Vollerträge stellen darf.
- 2012 Die TU Dresden hat mit ihrem Zukunftskonzept im Rahmen der Exzellenzinitiative des Bundes Erfolg und wird damit eine von 11 Exzellenz-Universitäten in der Bundesrepublik Deutschland.

### 3.2 Struktur der TU Dresden



### 3.3 Gremien an der TU Dresden

(Stand: 01.12.2012)

#### 1 Rektorat

##### 1.1 Rektor

Müller-Steinhagen, Hans, Prof. Dr. Dr.-Ing. habil. DEng/Auckland

##### 1.2 Prorektor für Universitätsplanung

Lenz, Karl, Prof. Dr. phil. habil.

##### 1.3 Prorektor für Forschung

Rödel, Gerhard, Prof. Dr. rer. nat. habil.

##### 1.4 Prorektorin für Bildung und Internationales

Schaefer, Ursula, Prof. Dr. phil. habil.

##### 1.5 Kanzler

Wormser, Wolf-Eckhard

#### 2. Senat

Vorsitz: Rektor (beratende Stimme)

Stimmberechtigte Mitglieder:

11 Hochschullehrer, 4 akademische Mitarbeiter, 4 Studierende, 2 sonstige Mitarbeiter

Prorektoren, Kanzler, Dekane und Gleichstellungsbeauftragte (mit beratender Stimme)

##### 2.1 Senatskommissionen

*Planung, Haushalt und Struktur*

Vorsitz: Prorektor für Universitätsplanung

*wissenschaftlicher Nachwuchs*

Vorsitz: Prorektor für Forschung

*Forschung*

Prorektor für Forschung

*Lehre*

Vorsitz: Prorektorin für Bildung und Internationales

*Gleichstellung und Diversity Management*

Vorsitz: Prorektor für Universitätsplanung

#### 3. Erweiterter Senat

Mitglieder des Senats sowie weitere 11 Hochschullehrer, 4 akademische Mitarbeiter, 4 Studierende, 3 sonstige Mitarbeiter

#### 4. Hochschulrat

Vorsitz: Frau Röstel

9 Mitglieder, von denen 2 Mitglieder der Hochschule sind.

#### 5. Kommissionen der TU Dresden

*Kommission für Angelegenheiten der Datenverarbeitung*

Vorsitz: Prorektor für Universitätsplanung

*IT-Lenkungsausschuss*

Vorsitz: Prorektor für Universitätsplanung

*Bibliothekskommission*

Vorsitz: Prorektor für Forschung

*Kommission Umwelt*

Vorsitz: Frau Prof. Günther, Edeltraud, Fakultät Wirtschaftswissenschaften

*Ausschuss für die Zugangsprüfung zum Erwerb der Studienberechtigung für Berufstätige ohne allgemeine Hochschulreife*

Vorsitz: Frau apl.Prof.Dr.rer.nat.habil. Ulrike Baumann (Fakultät Mathematik und Naturwissenschaften)

*AG Lehrraumausstattung*

Vorsitz: Prorektor für Universitätsplanung

*Ethikkommission*

Vorsitz: Herr Prof. Dr. med. Dr. med. dent. Wilhelm Kirch

### 3.4 Studiengänge an der TU Dresden im Wintersemester 2012/13 (Angebote nach FAK und FR in alphabetischer Reihenfolge)

Studienfach	FAK/ FR	Studienabschluss						
		Diplom	Staatsex. (o.LA)	Bachelor	Master	Lehramt <sup>91</sup> allg. Schule	berufs. Schule	Zertifikat u.a.
Mathematik	MN/MAT			x		x	x	
Physik	MN/PHY			x		x	x	
Chemie	MN/CHE			x*	x <sup>4)</sup>	x	x	
Lebensmittelchemie		x*	x*					
Psychologie	MN/PSY			x*				
Biologie	MN/BIO			x*	x* <sup>4)</sup>			
Molekulare Biotechnologie				x*				
Molekular Bioengineering	BIOTEC				x <sup>5,6)</sup>			
Nanobiophysics					x <sup>5)</sup>			
Regenerative Biology and Medicine					x <sup>5)</sup>			
Angewandte Medienforschung	PhF				x* <sup>4)</sup>			
Antike Kulturen					x <sup>4)</sup>			
Erschließung älterer Musik					x <sup>4)</sup>			
Ethik/ Philosophie	(+EW)					x	x	
Evangelische Religion	(+EW)					x	x	
Evangelische Theologie				x <sup>11)</sup>				
Gemeinschaftskunde/Rechtserziehung/Wirtschaft						x		
Geschichte				x* <sup>11)</sup>	x <sup>4)</sup>	x	x	
Humanities				x <sup>12)</sup>				
Katholische Religion	(+EW)					x	x	
Katholische Theologie				x <sup>12)</sup>				
Katholische Theologie im interdisziplinären Kontext				x				
Kunst	(+EW)					x		
Kunstgeschichte				x* <sup>11)</sup>	x <sup>4)</sup>			
Medienforschung / Medienpraxis				x*				
Musik	(+EW)					x		
Musikwissenschaften				x <sup>12)</sup>				
Philosophie				x* <sup>11)</sup>	x <sup>4)</sup>			
Politik und Verfassung					x <sup>4)</sup>			
Politikwissenschaft				x* <sup>12)</sup>				
Soziologie				x* <sup>12)</sup>	x*			
Wirtschafts- und Sozialkunde		x* <sup>3,6)</sup>					x	
Anglistik und Amerikanistik	SLK			x <sup>12)</sup>	x <sup>4)</sup>			
Deutsch	(+EW)					x	x	
Englisch	(+EW)					x	x	
Europäische Sprachen					x <sup>4)</sup>			
Germanistik: Literatur- und Kulturwissenschaft				x <sup>12)</sup>	x <sup>4)</sup>			
Germanistik: Sprach- und Literaturwissenschaft				x <sup>12)</sup>	x <sup>4)</sup>			
Gräzistik/Griechisch				x <sup>12)</sup>		x		
Klassische Philologie					x <sup>4)</sup>			
Latinistik/Latein				x* <sup>12)</sup>		x		
Romanistik					x <sup>4)</sup>			
Romanistik/Französisch				x <sup>12)</sup>		x	x	
Romanistik/Italienisch				x <sup>12)</sup>		x	x	
Romanistik/Spanisch				x <sup>12)</sup>		x	x	
Slavistik/Russisch	(+EW)			x* <sup>12)</sup>		x		
Slavistik/Polnisch				x <sup>12)</sup>		x	x	
Slavistik/Tschechisch				x <sup>12)</sup>		x	x	
Slavistik					x <sup>4)</sup>			
Sprach-, Literatur- und Kulturwissenschaften				x*				
Bautechnik	EW						x	
Chemietechnik							x	
Childhood research and education					x* <sup>4)</sup>			
Farbtechnik und Raumgestaltung							x	
Gesundheit und Pflege							x	
Höheres Lehramt an berufsbildenden Schulen					x <sup>4)</sup>			
Höheres Lehramt an Gymnasien					x <sup>4)</sup>			
Holztechnik							x	
Lebensmittel-, Ernährungs- und Hauswirtschaftswissenschaft							x	
Lehramtsbezogener Bachelor allgemeinbildende Schulde						x*		
Lehramtsbezogener Bachelor berufsbildende Schulde							x*	
Metall- und Maschinentechnik							x	
Sozialpädagogik/Sozialpäd. Sozialarbeit und Wohlfahrtswissenschaft				x*			x	

Studienfach	FAK/ FR	Studienabschluss						
		Diplom	Staatsex. (o.LA)	Bachelor	Master	Lehramt <sup>9)</sup>		Zertifikat u.a.
						allg. Schule	berufs. Schule	
Umweltschutz und Umwelttechnik Weiterbildungsforschung und Organisationsentwicklung Vocational Education and Personnel Capacity Building					x* <sup>1)</sup> x <sup>1,5)</sup>		x	
International Studies in Intellectual Property Law Law in Context Wirtschaftsrecht	JF			x*	x <sup>5)</sup> x* <sup>1,5)</sup>			
Internationale Beziehungen	ZIS			x*	x* <sup>4)</sup>			
Health Care Management Logistik	DIU				x <sup>1)</sup> x <sup>1)</sup>			
Betriebswirtschaftslehre Volkswirtschaftslehre Wirtschaftsinformatik Wirtschaftsingenieurwesen Wirtschaftspädagogik Wirtschaftswissenschaften	WW				x* <sup>4)</sup> x <sup>4)</sup> x* <sup>4)</sup> x* <sup>4)</sup> x <sup>4)</sup> x*			
Computational Logic Distributed Systems Engineering Informatik Medieninformatik	INF				x <sup>5)</sup> x <sup>5)</sup> x <sup>4,5)</sup> x	x	x	
Elektrotechnik Informationssystemtechnik Nanoelectronic Systems Mechatronik	Eul (+EW)	x x x			x <sup>5)</sup> x		x	
Chemie-Ingenieurwesen Maschinenbau Textil- und Konfektionstechnik Verfahrenstechnik Werkstoffwissenschaft	MW	x x <sup>2,3)</sup> x <sup>2,3)</sup> x			x <sup>1)</sup>			
Bauingenieurwesen ACCESS-Advan.Computational a. Civ. Engineer. Struct. Stud.	BIW	x <sup>2,3)</sup>			x <sup>5)</sup>			
Architektur Landschaftsarchitektur	A	x			x*			
Bahnsystemingenieurwesen Verkehringenieurwesen Verkehrswirtschaft	VW	x			x* x* <sup>4,5)</sup>			
Forstwissenschaften Holztechnologie und H.wirtschaft Raumentwicklung und Naturressourcenmanagement Tropical Forestry and Management	FGH/FOR			x*	x <sup>4)</sup> x <sup>4,5)</sup> x <sup>1)</sup> x <sup>1,5,6)</sup>			
Cartography (gem. int. Studiengang mit TU München, TU Wien) Geodäsie und Geoinformation Geodäsie Geoinformationstechnologien Geographie Kartographie und Geomedientechnik	FGH/GEO			x x*x	x <sup>7)</sup> x x x	x		
Abfallwirtschaft und Altlasten Hydrobiologie Hydrologie Hydro Science and Engineering Wasserwirtschaft	FGH/WAS			x x x x	x x x <sup>3,5)</sup> x			
Medical Radiation Sciences Medizin Zahnmedizin	MF		x* x*		x <sup>1,5)</sup>			

\* N.c. = Numerus clausus (Zulassungsbeschränkung)

<sup>1)</sup> Aufbau-, Ergänzungs- oder Zusatzstudium

<sup>2)</sup> auch als Fernstudium

<sup>3)</sup> auch als Aufbau-, Ergänzungs- oder Zusatzstudium

<sup>4)</sup> konsekutiver Master

<sup>5)</sup> in englischer Sprache/engl. Sprachkenntnisse erforderlich

<sup>6)</sup> auch als Doppeldiplomstudiengang

<sup>7)</sup> Bewerbung an der TU München

<sup>8)</sup> für ausländische Juristen

<sup>9)</sup> lehramtsbezogene Bachelor-Studiengänge Allgemeinbildende Schulen  
Berufsbildende Schulen

<sup>10)</sup> integriert

<sup>11)</sup> auch als Ergänzungsbereich möglich

<sup>12)</sup> nur als Ergänzungsbereich möglich

4.1.1 Studierende im Wintersemester 2012/13 (Kopfzahlen) <sup>1)</sup>													
Bereich FAK, FR, LE	Abschluss								FERN- STUD.	PROM. STUD.	SONST. WB	SUMME	
	D, MA, ST	B	M	LA (ST)	LA (B)	LA (M)	AA	Summe					
<b>1) Bereich Mathematik und Naturwissenschaften</b>	1.104	1.409	416	23	129	59	48	3.188		1.033	74	<b>4.295</b>	
Fakultät Mathematik u. Naturwissenschaften	1.104	1.409	416	23	129	59	48	3.188		1.033	74	<b>4.295</b>	
FR Mathematik	206	164	32	18	123	59	2	604		50		<b>654</b>	
FR Physik	198	365	52	3	3		4	625		358	1	<b>984</b>	
FR Chemie/Lebensmittelchemie	247	249	187	2	3		9	697		313		<b>1.010</b>	
Chemie	4	249	187	2	3		9	454		298		<b>752</b>	
Lebensmittelchemie	243							243		15		<b>258</b>	
FR Psychologie	431	351					8	790		77	73	<b>940</b>	
FR Biologie	22	280	145				25	472		235		<b>707</b>	
<b>2) Bereich Geistes- und Sozialwissenschaften</b>	870	4.893	2.090	1.633	820	569	226	11.101		485	271	<b>11.857</b>	
Fakultät Erziehungswissenschaften	247	197	125	1.274	295	176		2.314		45	68	<b>2.427</b>	
Sozialpädagogik	234	197						431		22		<b>453</b>	
Allg. Erziehungswissenschaft	13		125	761				899		15		<b>914</b>	
Lehramt Grundschule				272				272			30	<b>302</b>	
Lehramt Berufsschule				241	295	176		712		8	38	<b>758</b>	
Juristische Fakultät	21	605	266				14	906		41		<b>947</b>	
Philosophische Fakultät	373	1.600	503	115	153	144	26	2.914		191	61	<b>3.166</b>	
Geschichte	21	257	103	79	134	143	3	740		48	7	<b>795</b>	
Soziologie	300	235	69					604		27		<b>631</b>	
Philosophie	11	190	23	6	9	1	4	244		21	29	<b>294</b>	
Evangelische Theologie	1	52	5	2	2		1	63		9	3	<b>75</b>	
Katholische Theologie	2	21						23		4	2	<b>29</b>	
Kunst / Kunstwissenschaft	11	284	116	20	7		11	449		48	4	<b>501</b>	
Musik / Musikwissenschaft	1	45	10				1	57		3		<b>60</b>	
Politikwissenschaft	21	260	90	8	1		3	383		12	16	<b>411</b>	
Kommunikationswissenschaft	5	256	87				3	351		19		<b>370</b>	
Fakultät Sprach-, Literatur- u. Kulturwissenschaften	67	721	428	225	372	249	140	2.202		84	136	<b>2.422</b>	
Sprach- u. Kulturwissenschaften allgemein		721					91	812		3		<b>815</b>	
Anglistik / Amerikanistik	16		105	84	122	67		394		22	2	<b>418</b>	
Klassische Philologie	1		2	18	26	14		61		5	13	<b>79</b>	
Germanistik	30		277	73	127	113	49	669		32	108	<b>809</b>	
Romanistik	13		20	39	80	47		199		11	10	<b>220</b>	
Slawistik	7		24	11	17	8		67		11	3	<b>81</b>	
Fakultät Wirtschaftswissenschaften	162	1.770	768	19			46	2.765		124	6	<b>2.895</b>	
Wirtschaftsinformatik	24	165	59				1	249		19		<b>268</b>	
BWL/WWL/WING <sup>2)</sup>	138	1.605	709	19			45	2.516		105	6	<b>2.627</b>	
<b>3) Bereich Ingenieurwissenschaften</b>	7.776	658	349				163	8.946	478	818	229	<b>10.471</b>	
Fakultät Elektrotechnik und Informationstechnik	2.113	3	111				63	2.290		325		<b>2.615</b>	
Fakultät Informatik	682	655	194				34	1.565	1	115	23	<b>1.704</b>	
Fakultät Maschinenwesen	4.981		44				66	5.091	477	378	206	<b>6.152</b>	
<b>4) Bereich Bau und Umwelt</b>	3.225	1.887	1.267	14	29	39	93	6.554	324	374	92	<b>7.344</b>	
Fakultät Architektur	899	140					27	1.066		45	12	<b>1.123</b>	
Fakultät Bauingenieurwesen	998	1	116				33	1.148	324	49	34	<b>1.555</b>	
Fakultät Umweltwissenschaften	361	1.281	854	14	29	39	22	2.600		213	46	<b>2.859</b>	
FR Forstwissenschaften	18	406	246				2	672		74	21	<b>767</b>	
FR Geowissenschaften	185	386	321	14	29	39	5	979		83	9	<b>1.071</b>	
Geodäsie	26	91	192				2	311		26	1	<b>338</b>	
Kartographie	39	54	15					108		3		<b>111</b>	
Geographie	120	241	114	14	29	39	3	560		54	8	<b>622</b>	
FR Hydrowissenschaften	158	489	287				15	949		56	16	<b>1.021</b>	
Fakultät Verkehrswissenschaften	967	465	297				11	1.740		67		<b>1.807</b>	
Verkehrswirtschaft	55	465	221				2	743		10		<b>753</b>	
Verkehrsingenieurwesen	912		76				9	997		57		<b>1.054</b>	
<b>5) Bereich Medizin</b>	2.235						30	2.265		283	64	<b>2.612</b>	
Medizinische Fakultät	2.235						30	2.265		283	64	<b>2.612</b>	
Medizin	1.855						27	1.882		274	64	<b>2.220</b>	
Zahnmedizin	380						3	383		9		<b>392</b>	
<b>Summe Bereiche</b>	<b>15.210</b>	<b>8.847</b>	<b>4.122</b>	<b>1.670</b>	<b>978</b>	<b>667</b>	<b>560</b>	<b>32.054</b>	<b>802</b>	<b>2.993</b>	<b>730</b>	<b>36.579</b>	
Biotechnologisches Zentrum (BIOTEC)			128				14	142				<b>142</b>	
Zentrum für Internationale Studien (ZIS)		130	97				14	241				<b>241</b>	
<b>Summe, ohne Medizin</b>	<b>12.975</b>	<b>8.977</b>	<b>4.347</b>	<b>1.670</b>	<b>978</b>	<b>667</b>	<b>558</b>	<b>30.172</b>	<b>802</b>	<b>2.710</b>	<b>666</b>	<b>34.350</b>	
<b>Summe, gesamt</b>	<b>15.210</b>	<b>8.977</b>	<b>4.347</b>	<b>1.670</b>	<b>978</b>	<b>667</b>	<b>588</b>	<b>32.437</b>	<b>802</b>	<b>2.993</b>	<b>730</b>	<b>36.962</b>	

<sup>1)</sup> Zahl aller Studierenden im ersten Studienfach der ersten Studiengangkombination mit Beurlaubten, ohne Gasthörer und Zweithörer, am Stichtag 01.12.2012.

<sup>2)</sup> einschließlich: Wirtschaftspädagogik

4.1.2 Studierende im Wintersemester 2012/13 (Kopffzahlen mit Anteilen weiblich, Ausländer, Stud. in der Regelstudienzeit und Beurlaubte) <sup>1)</sup>														
Bereich FAK, FR, LE	SUMME		davon: weiblich		davon: Ausländer				davon: Stud. in RSZ				dav.: beurlaubt	
		%		%		weibl.				weibl.				
							%				%			
<b>1) Bereich Mathematik und Naturw.</b>	<b>4.295</b>	<b>11,6%</b>	<b>2.121</b>	<b>49,4 %</b>	<b>430</b>	<b>10,0 %</b>	<b>211</b>	<b>4,9 %</b>	<b>3.370</b>	<b>78,5 %</b>	<b>1.716</b>	<b>40,0 %</b>	<b>269</b>	<b>6,3 %</b>
Fakultät Mathematik u. Naturwissen.	4.295	11,6%	2.121	49,4 %	430	10,0 %	211	4,9 %	3.370	78,5 %	1.716	40,0 %	269	6,3 %
FR Mathematik	654	1,8%	226	34,6 %	39	6,0 %	19	2,9 %	454	69,4 %	165	25,2 %	50	7,6 %
FR Physik	984	2,7%	171	17,4 %	105	10,7 %	21	2,1 %	768	78,0 %	144	14,6 %	47	4,8 %
FR Chemie/Lebensmittelchemie	1.010	2,7%	478	47,3 %	102	10,1 %	50	5,0 %	799	79,1 %	377	37,3 %	56	5,5 %
Chemie	752	2,0%	295	39,2 %	93	12,4 %	43	5,7 %	582	77,4 %	221	29,4 %	32	4,3 %
Lebensmittelchemie	258	0,7%	183	70,9 %	9	3,5 %	7	2,7 %	217	84,1 %	156	60,5 %	24	9,3 %
FR Psychologie	940	2,5%	761	81,0 %	42	4,5 %	36	3,8 %	783	83,3 %	641	68,2 %	97	10,3 %
FR Biologie	707	1,9%	485	68,6 %	142	20,1 %	85	12,0 %	566	80,1 %	389	55,0 %	19	2,7 %
<b>2) Bereich Geistes- und Sozialwis.</b>	<b>11.857</b>	<b>32,1%</b>	<b>7.259</b>	<b>61,2 %</b>	<b>1.024</b>	<b>8,6 %</b>	<b>745</b>	<b>6,3 %</b>	<b>9.230</b>	<b>77,8 %</b>	<b>5.715</b>	<b>48,2 %</b>	<b>840</b>	<b>7,1 %</b>
Fakultät Erziehungswissenschaften	2.427	6,6%	1.768	72,8 %	104	4,3 %	75	3,1 %	2.063	85,0 %	1.499	61,8 %	111	4,6 %
Sozialpädagogik	453	1,2%	388	85,7 %	26	5,7 %	19	4,2 %	352	77,7 %	313	69,1 %	38	8,4 %
Allg. Erziehungswissenschaft	914	2,5%	584	63,9 %	30	3,3 %	25	2,7 %	857	93,8 %	537	58,8 %	10	1,1 %
Lehramt Grundschule	302	0,8%	274	90,7 %	4	1,3 %	3	1,0 %	262	86,8 %	240	79,5 %	17	5,6 %
Lehramt Berufsschule	758	2,1%	522	68,9 %	44	5,8 %	28	3,7 %	592	78,1 %	409	54,0 %	46	6,1 %
Juristische Fakultät	947	2,6%	526	55,5 %	81	8,6 %	64	6,8 %	800	84,5 %	455	48,0 %	54	5,7 %
Philosophische Fakultät	3.166	8,6%	1.836	58,0 %	148	4,7 %	115	3,6 %	2.337	73,8 %	1.416	44,7 %	159	5,0 %
Geschichte	795	2,2%	300	37,7 %	14	1,8 %	11	1,4 %	497	62,5 %	200	25,2 %	33	4,2 %
Soziologie	631	1,7%	449	71,2 %	23	3,6 %	19	3,0 %	507	80,3 %	359	56,9 %	28	4,4 %
Philosophie	294	0,8%	126	42,9 %	13	4,4 %	7	2,4 %	215	73,1 %	100	34,0 %	14	4,8 %
Evangelische Theologie	75	0,2%	51	68,0 %	3	4,0 %	2	2,7 %	60	80,0 %	44	58,7 %	2	2,7 %
Katholische Theologie	29	0,1%	19	65,5 %	0	0,0 %	0	0,0 %	22	75,9 %	15	51,7 %	2	6,9 %
Kunst / Kunstwissenschaft	501	1,4%	420	83,8 %	37	7,4 %	33	6,6 %	373	74,5 %	317	63,3 %	44	8,8 %
Musik / Musikwissenschaft	60	0,2%	31	51,7 %	4	6,7 %	2	3,3 %	50	83,3 %	27	45,0 %	3	5,0 %
Politikwissenschaft	411	1,1%	174	42,3 %	22	5,4 %	13	3,2 %	312	75,9 %	138	33,6 %	23	5,6 %
Kommunikationswissenschaft	370	1,0%	266	71,9 %	32	8,6 %	28	7,6 %	301	81,4 %	216	58,4 %	10	2,7 %
Fakultät Sprach-, Literat. u. Kulturw.	2.422	6,6%	1.903	78,6 %	391	16,1 %	315	13,0 %	1.718	70,9 %	1.361	56,2 %	257	10,6 %
Sprach- u. Kulturwissenschaf.	815	2,2%	649	79,6 %	154	18,9 %	128	15,7 %	698	85,6 %	555	68,1 %	66	8,1 %
Anglistik / Amerikanistik	418	1,1%	313	74,9 %	51	12,2 %	49	11,7 %	265	63,4 %	206	49,3 %	64	15,3 %
Klassische Philologie	79	0,2%	48	60,8 %	2	2,5 %	1	1,3 %	55	69,6 %	34	43,0 %	12	15,2 %
Germanistik	809	2,2%	637	78,7 %	147	18,2 %	103	12,7 %	499	61,7 %	390	48,2 %	71	8,8 %
Romanistik	220	0,6%	189	85,9 %	15	6,8 %	13	5,9 %	147	66,8 %	131	59,5 %	32	14,5 %
Slawistik	81	0,2%	67	82,7 %	22	27,2 %	21	25,9 %	54	66,7 %	45	55,6 %	12	14,8 %
Fakultät Wirtschaftswissenschaften	2.895	7,8%	1.226	42,3 %	300	10,4 %	176	6,1 %	2.312	79,9 %	984	34,0 %	259	8,9 %
Wirtschaftsinformatik	268	0,7%	45	16,8 %	28	10,4 %	7	2,6 %	217	81,0 %	40	14,9 %	21	7,8 %
BWL/VWL/WING <sup>2)</sup>	2.627	7,1%	1.181	45,0 %	272	10,4 %	169	6,4 %	2.095	79,7 %	944	35,9 %	238	9,1 %
<b>3) Bereich Ingenieurwissenschaften</b>	<b>10.471</b>	<b>28,3%</b>	<b>1.520</b>	<b>14,5 %</b>	<b>1.346</b>	<b>12,9 %</b>	<b>330</b>	<b>3,2 %</b>	<b>8.331</b>	<b>79,6 %</b>	<b>1.212</b>	<b>11,6 %</b>	<b>604</b>	<b>5,8 %</b>
Fakultät Elektrotechnik und Inform.	2.615	7,1%	289	11,1 %	459	17,6 %	97	3,7 %	2.144	82,0 %	244	9,3 %	127	4,9 %
Fakultät Informatik	1.704	4,6%	259	15,2 %	268	15,7 %	71	4,2 %	1.250	73,4 %	197	11,6 %	110	6,5 %
Fakultät Maschinenwesen	6.152	16,6%	972	15,8 %	619	10,1 %	162	2,6 %	4.937	80,3 %	771	12,5 %	367	6,0 %
<b>4) Bereich Bau u. Umwelt</b>	<b>7.344</b>	<b>19,9%</b>	<b>2.808</b>	<b>38,2 %</b>	<b>847</b>	<b>11,5 %</b>	<b>344</b>	<b>4,7 %</b>	<b>5.943</b>	<b>80,9 %</b>	<b>2.300</b>	<b>31,3 %</b>	<b>447</b>	<b>6,1 %</b>
Fakultät Architektur	1.123	3,0%	661	58,9 %	143	12,7 %	83	7,4 %	988	88,0 %	592	52,7 %	89	7,9 %
Fakultät Bauingenieurwesen	1.555	4,2%	466	30,0 %	268	17,2 %	68	4,4 %	1.400	90,0 %	415	26,7 %	81	5,2 %
Fakultät Umweltwissenschaften	2.859	7,7%	1.172	41,0 %	334	11,7 %	154	5,4 %	2.124	74,3 %	885	31,0 %	169	5,9 %
FR Forstwissenschaften	767	2,1%	287	37,4 %	80	10,4 %	34	4,4 %	604	78,7 %	218	28,4 %	51	6,6 %
FR Geowissenschaften	1.071	2,9%	458	42,8 %	70	6,5 %	31	2,9 %	697	65,1 %	318	29,7 %	58	5,4 %
Geodäsie	338	0,9%	141	41,7 %	30	8,9 %	16	4,7 %	232	68,6 %	103	30,5 %	16	4,7 %
Kartographie	111	0,3%	45	40,5 %	16	14,4 %	6	5,4 %	76	68,5 %	30	27,0 %	8	7,2 %
Geographie	622	1,7%	272	43,7 %	24	3,9 %	9	1,4 %	389	62,5 %	185	29,7 %	34	5,5 %
FR Hydrowissenschaften	1.021	2,8%	427	41,8 %	184	18,0 %	89	8,7 %	823	80,6 %	349	34,2 %	60	5,9 %
Fakultät Verkehrswissenschaften	1.807	4,9%	509	28,2 %	102	5,6 %	39	2,2 %	1.431	79,2 %	408	22,6 %	108	6,0 %
Verkehrswirtschaft	753	2,0%	317	42,1 %	42	5,6 %	22	2,9 %	600	79,7 %	255	33,9 %	32	4,2 %
Verkehringenieurwesen	1.054	2,9%	192	18,2 %	60	5,7 %	17	1,6 %	831	78,8 %	153	14,5 %	76	7,2 %
<b>5) Bereich Medizin</b>	<b>2.612</b>	<b>7,1%</b>	<b>1.745</b>	<b>66,8 %</b>	<b>206</b>	<b>7,9 %</b>	<b>114</b>	<b>4,4 %</b>	<b>2.440</b>	<b>93,4 %</b>	<b>1.627</b>	<b>62,3 %</b>	<b>126</b>	<b>4,8 %</b>
Medizinische Fakultät	2.612	7,1%	1.745	66,8 %	206	7,9 %	114	4,4 %	2.440	93,4 %	1.627	62,3 %	126	4,8 %
Medizin	2.220	6,0%	1.472	66,3 %	169	7,6 %	92	4,1 %	2.062	92,9 %	1.363	61,4 %	115	5,2 %
Zahnmedizin	392	1,1%	273	69,6 %	37	9,4 %	22	5,6 %	378	96,4 %	264	67,3 %	11	2,8 %
<b>Summe Bereiche</b>	<b>36.579</b>	<b>99,0%</b>	<b>15.453</b>	<b>42,2 %</b>	<b>3.853</b>	<b>10,5 %</b>	<b>1.744</b>	<b>4,8 %</b>	<b>29.314</b>	<b>80,1 %</b>	<b>12.570</b>	<b>34,4 %</b>	<b>2.286</b>	<b>6,2 %</b>
BIOTEC	142	0,4%	89	62,7 %	93	65,5 %	55	38,7 %	139	97,9 %	86	60,6 %	2	1,4 %
ZIS	241	0,7%	148	61,4 %	36	14,9 %	28	11,6 %	215	89,2 %	129	53,5 %	49	20,3 %
<b>Summe, ohne Medizin</b>	<b>34.350</b>	<b>92,9%</b>	<b>13.945</b>	<b>40,6 %</b>	<b>3.776</b>	<b>11,0 %</b>	<b>1.713</b>	<b>5,0 %</b>	<b>27.228</b>	<b>79,3 %</b>	<b>11.158</b>	<b>32,5 %</b>	<b>2.211</b>	<b>6,4 %</b>
<b>Summe, gesamt</b>	<b>36.962</b>	<b>100,0%</b>	<b>15.690</b>	<b>42,4 %</b>	<b>3.982</b>	<b>10,8 %</b>	<b>1.827</b>	<b>4,9 %</b>	<b>29.668</b>	<b>80,3 %</b>	<b>12.785</b>	<b>34,6 %</b>	<b>2.337</b>	<b>6,3 %</b>

<sup>1)</sup> Zahl aller Studierenden im ersten Studienfach der ersten Studiengangkombination  
mit Beurlaubten, ohne Gasthörer und Zweithörer am Stichtag 01.12.2012.

<sup>2)</sup> einschließlich: Wirtschaftspädagogik

Bereich, Fakultät, Fachrichtung	4.1.3 Studierende in den Wintersemestern 2008/09-2012/13 (Kopffzahlen mit Angaben zu Studierende in der Regelstudienzeit, weiblichen Studierenden und Ausländern) <sup>1)</sup>																			
	WS 2008/09			WS 2009/2010			WS 2010/2011			WS 2011/2012			WS 2012/2013							
	davon RSZ	wbl.	Ausl.	davon RSZ	wbl.	Ausl.	davon RSZ	wbl.	Ausl.	davon RSZ	wbl.	Ausl.	davon RSZ	wbl.	Ausl.					
1) Bereich Mathematik und Naturwissenschaften	4.407	3.608	2.244	426	4.387	3.503	2.228	430	4.395	3.464	2.215	419	4.405	3.480	2.190	437	4.295	3.370	2.121	430
Fakultät Mathematik u. Naturwissenschaften	4.407	3.608	2.244	426	4.387	3.503	2.228	430	4.395	3.464	2.215	419	4.405	3.480	2.190	437	4.295	3.370	2.121	430
FR Mathematik	923	725	369	72	856	622	328	70	817	566	310	58	747	533	272	50	654	454	226	39
FR Physik	914	735	140	87	942	753	143	98	941	747	147	93	968	774	151	92	984	768	171	105
FR Chemie/Lebensmittelchemie	991	844	532	88	971	813	528	81	995	825	506	87	1.042	856	513	96	1.010	799	478	102
FR Psychologie	900	729	740	42	911	750	745	41	915	771	741	36	928	752	753	43	940	783	761	42
FR Biologie	679	575	463	137	707	565	484	140	727	555	511	145	720	565	501	156	707	566	485	142
2) Bereich Geistes- und Sozialwissenschaften	12.122	9.075	7.716	1.228	12.388	9.395	7.802	1.170	12.155	9.143	7.572	1.075	11.630	8.750	7.171	1.044	11.857	9.230	7.259	1.024
Fakultät Erziehungswissenschaften	1.901	1.387	1.491	209	1.732	1.191	1.346	132	1.595	1.093	1.240	105	1.554	1.133	1.190	96	2.427	2.063	1.768	104
Juristische Fakultät	1.087	848	618	97	1.166	1.029	650	95	1.013	849	564	90	899	767	506	94	947	800	526	81
Philosophische Fakultät	3.244	2.240	1.844	165	3.413	2.438	1.949	180	3.518	2.633	2.031	169	3.329	2.492	1.943	161	3.166	2.337	1.836	148
Fakultät Sprach-, Literatur- u. Kulturwissensch.	3.256	2.499	2.613	482	3.205	2.301	2.585	475	3.046	2.139	2.427	436	2.865	2.028	2.254	404	2.422	1.718	1.903	391
Fakultät Wirtschaftswissenschaften	2.634	2.101	1.150	275	2.872	2.436	1.272	288	2.983	2.429	1.310	275	2.983	2.330	1.278	289	2.895	2.312	1.226	300
3) Bereich Ingenieurwissenschaften	9.315	7.642	1.438	1.112	9.489	7.613	1.470	1.131	9.522	7.533	1.449	1.128	10.227	8.281	1.467	1.209	10.471	8.331	1.520	1.346
Fakultät Elektrotechnik und Informationstechn.	2.139	1.775	194	364	2.154	1.714	200	355	2.117	1.619	205	354	2.576	2.130	263	398	2.615	2.144	289	459
Fakultät Maschinenwesen	1.920	1.400	349	299	1.710	1.222	292	244	1.674	1.226	291	254	1.645	1.225	260	234	1.704	1.250	259	268
Fakultät Maschinenwesen	5.256	4.467	895	449	5.625	4.677	978	532	5.731	4.688	953	520	6.006	4.926	944	577	6.152	4.937	972	619
4) Bereich Bau und Umwelt	6.645	5.373	2.777	681	6.964	5.701	2.810	578	7.204	5.910	2.835	680	7.421	6.062	2.829	776	7.344	5.943	2.808	847
Fakultät Architektur	1.162	932	679	139	1.136	929	653	144	1.108	969	650	139	1.103	977	645	134	1.123	988	661	143
Fakultät Bauingenieurwesen	844	722	267	129	943	817	299	120	1.123	990	323	164	1.403	1.280	412	226	1.555	1.400	466	268
Fakultät Umweltwissenschaften	2.928	2.242	1.296	239	3.012	2.320	1.272	233	3.032	2.317	1.261	276	2.998	2.292	1.206	317	2.859	2.124	1.172	334
FR Forstwissenschaften	758	528	311	77	754	517	291	76	762	545	274	80	758	584	270	84	767	604	287	80
FR Geowissenschaften	1.258	905	593	44	1.274	949	583	48	1.285	904	565	54	1.199	829	500	64	1.071	697	458	70
FR Hydrowissenschaften	912	809	392	118	984	854	398	109	1.005	868	422	142	1.041	879	436	169	1.021	823	427	184
Fakultät Verkehrswissenschaften	1.711	1.477	535	74	1.873	1.635	586	81	1.941	1.634	601	101	1.917	1.513	566	99	1.807	1.431	509	102
5) Bereich Medizin	2.383	2.215	1.604	175	2.471	2.321	1.672	175	2.502	2.346	1.686	183	2.545	2.376	1.688	189	2.612	2.440	1.745	206
Medizinische Fakultät	2.383	2.215	1.604	175	2.471	2.321	1.672	175	2.502	2.346	1.686	183	2.545	2.376	1.688	189	2.612	2.440	1.745	206
<b>Summe Bereiche</b>	<b>34.872</b>	<b>27.913</b>	<b>15.779</b>	<b>3.522</b>	<b>35.699</b>	<b>28.533</b>	<b>15.982</b>	<b>3.484</b>	<b>35.778</b>	<b>28.396</b>	<b>15.757</b>	<b>3.485</b>	<b>36.228</b>	<b>28.949</b>	<b>15.345</b>	<b>3.655</b>	<b>36.579</b>	<b>29.314</b>	<b>15.453</b>	<b>3.853</b>
Biotechnologisches Zentrum (BIOTEC)	69	66	34	50	87	81	41	62	90	86	42	66	99	91	57	70	142	139	89	93
Zentrum für Internationale Studien (ZIS)	153	143	91	25	166	157	99	21	198	180	129	28	207	189	132	26	241	215	148	36
Summe, ohne Medizin	32.711	25.907	14.300	3.422	33.481	26.450	14.450	3.392	33.564	26.316	14.242	3.396	33.989	26.853	13.846	3.562	34.350	27.228	13.945	3.776
Summe, gesamt	35.094	28.122	15.904	3.597	35.952	28.771	16.122	3.567	36.066	28.662	15.928	3.579	36.534	29.229	15.534	3.751	36.962	29.668	15.690	3.982

<sup>1)</sup> Zahl aller Studierenden im ersten Studienfach der ersten Studiengangkombination; mit Beurlaubten, ohne Gasthörer und Zweithörer, jeweils zum 01.12. des Jahres.



4.1.4 Studierende im Wintersemester 2012/13 (Fälle) <sup>1)</sup>												
WG FAK, FR, LE	Abschluss							Summe	FERN- STUD.	PROM. STUD.	SONST. WB	Summe
	D, MA, ST	B	M	LA (ST)	LA (B)	LA (M)	AA					
<b>1) Bereich Mathematik und Naturwissenschaften</b>	1.121	1.429	419	296	276	127	48	3.716		1.035	77	<b>4.828</b>
Fakultät Mathematik u. Naturwissenschaften	1.121	1.429	419	296	276	127	48	3.716		1.035	77	<b>4.828</b>
FR Mathematik	210	175	32	164	169	72	2	824		50		<b>874</b>
FR Physik	200	371	54	90	51	29	4	799		358	4	<b>1.161</b>
FR Chemie/Lebensmittelchemie	247	249	188	42	56	26	9	817		313		<b>1.130</b>
Chemie	4	249	188	42	56	26	9	574		298		<b>872</b>
Lebensmittelchemie	243							243		15		<b>258</b>
FR Psychologie	442	352					8	802		78	73	<b>953</b>
FR Biologie	22	282	145				25	474		236		<b>710</b>
<b>2) Bereich Geistes- und Sozialwissenschaften</b>	1.116	8.313	2.133	5.367	2.826	1.796	227	21.778		486	419	<b>22.683</b>
Fakultät Erziehungswissenschaften	259	278	126	3.232	1.495	897		6.287		45	80	<b>6.412</b>
Sozialpädagogik	234	278						512		22		<b>534</b>
Allg. Erziehungswissenschaft	25		126	1.918	763	495		3.327		15	4	<b>3.346</b>
Lehramt Grundschule				592				592			36	<b>628</b>
Lehramt Berufsschule				722	732	402		1.856		8	40	<b>1.904</b>
Juristische Fakultät	25	617	267				14	923		41		<b>964</b>
Philosophische Fakultät	519	3.591	514	981	633	481	26	6.745		192	90	<b>7.027</b>
Geschichte	73	599	108	295	262	203	3	1.543		48	9	<b>1.600</b>
Soziologie	317	576	69					962		27		<b>989</b>
Philosophie	27	423	27	263	147	95	4	986		21	43	<b>1.050</b>
Evangelische Theologie	9	86	5	111	38	30	1	280		9	3	<b>292</b>
Katholische Theologie	5	181		26	17	8		237		4	4	<b>245</b>
Kunst / Kunstwissenschaft	40	606	116	109	60	36	11	978		48	7	<b>1.033</b>
Musik / Musikwissenschaft	8	77	10				1	96		3		<b>99</b>
Politikwissenschaft	30	556	91	177	109	109	3	1.075		13	24	<b>1.112</b>
Kommunikationswissenschaft	10	487	88				3	588		19		<b>607</b>
Fakultät Sprach-, Literatur- u. Kulturwissenschaften	149	2.007	439	1.135	698	418	140	4.986		84	243	<b>5.313</b>
Sprach- u. Kulturwissenschaften allgemein		729					91	820		3		<b>823</b>
Anglistik / Amerikanistik	23	214	111	296	195	102		941		22	4	<b>967</b>
Klassische Philologie	2	7	2	86	56	22		175		5	28	<b>208</b>
Germanistik	61	652	280	529	222	176	49	1.969		32	184	<b>2.185</b>
Romanistik	41	262	22	177	184	101		787		11	24	<b>822</b>
Slawistik	22	143	24	47	41	17		294		11	3	<b>308</b>
Fakultät Wirtschaftswissenschaften	164	1.820	787	19			47	2.837		124	6	<b>2.967</b>
Wirtschaftsinformatik	24	171	59				1	255		19		<b>274</b>
BWL/VWL/WING <sup>2)</sup>	140	1.649	728	19			46	2.582		105	6	<b>2.693</b>
<b>3) Bereich Ingenieurwissenschaften</b>	7.792	694	349	50	35	9	163	9.092	479	818	232	<b>10.621</b>
Fakultät Elektrotechnik und Informationstechnik	2.117	3	111				63	2.294		325		<b>2.619</b>
Fakultät Informatik	689	691	194	50	35	9	34	1.702	1	115	25	<b>1.843</b>
Fakultät Maschinenwesen	4.986		44				66	5.096	478	378	207	<b>6.159</b>
<b>4) Bereich Bau und Umwelt</b>	3.234	2.076	1.281	222	91	67	93	7.064	326	374	98	<b>7.862</b>
Fakultät Architektur	903	234					27	1.164		45	12	<b>1.221</b>
Fakultät Bauingenieurwesen	999	1	116				33	1.149	326	49	34	<b>1.558</b>
Fakultät Umweltwissenschaften	365	1.336	863	222	91	67	22	2.966		213	52	<b>3.231</b>
FR Forstwissenschaften	18	407	247				2	674		74	21	<b>769</b>
FR Geowissenschaften	189	404	326	222	91	67	5	1.304		83	15	<b>1.402</b>
Geodäsie	27	97	193				2	319		26	1	<b>346</b>
Kartographie	39	58	15					112		3		<b>115</b>
Geographie	123	249	118	222	91	67	3	873		54	14	<b>941</b>
FR Hydrowissenschaften	158	525	290				15	988		56	16	<b>1.060</b>
Fakultät Verkehrswissenschaften	967	505	302				11	1.785		67		<b>1.852</b>
Verkehrswirtschaft	55	505	224				2	786		10		<b>796</b>
Verkehrsingenieurwesen	912		78				9	999		57		<b>1.056</b>
<b>5) Bereich Medizin</b>	2.236						30	2.266		283	65	<b>2.614</b>
Medizinische Fakultät	2.236						30	2.266		283	65	<b>2.614</b>
Medizin	1.856						27	1.883		274	65	<b>2.222</b>
Zahnmedizin	380						3	383		9		<b>392</b>
<b>Summe Bereiche</b>	<b>15.499</b>	<b>12.512</b>	<b>4.182</b>	<b>5.935</b>	<b>3.228</b>	<b>1.999</b>	<b>561</b>	<b>43.916</b>	<b>805</b>	<b>2.996</b>	<b>891</b>	<b>48.608</b>
Biotechnologisches Zentrum (BIOTEC)			128				14	142				<b>142</b>
Zentrum für Internationale Studien (ZIS)		130	98				14	242				<b>242</b>
<b>Summe, ohne Medizin</b>	<b>13.263</b>	<b>12.642</b>	<b>4.408</b>	<b>5.935</b>	<b>3.228</b>	<b>1.999</b>	<b>559</b>	<b>42.034</b>	<b>805</b>	<b>2.713</b>	<b>826</b>	<b>46.378</b>
<b>Summe, gesamt</b>	<b>15.499</b>	<b>12.642</b>	<b>4.408</b>	<b>5.935</b>	<b>3.228</b>	<b>1.999</b>	<b>589</b>	<b>44.300</b>	<b>805</b>	<b>2.996</b>	<b>891</b>	<b>48.992</b>

<sup>1)</sup> Zahl aller Studienfälle, mit Beurlaubten, ohne Gasthörer, am Stichtag 01.12.2012.

4.1.5 Studierende in den Wintersemestern 2008/2009 bis 2012/2013 (Fallzahlen) <sup>1)</sup>															
Bereich, Fakultät, Fachrichtung	2008/2009			2009/2010			2010/2011			2011/2012			2012/2013		
	gesamt	davon wbl.	davon Ausl.	gesamt	davon wbl.	davon Ausl.	gesamt	davon wbl.	davon Ausl.	gesamt	davon wbl.	davon Ausl.	gesamt	davon wbl.	davon Ausl.
1) Bereich Mathematik und Naturwissenschaften	4.885	2.508	436	4.827	2.462	437	4.797	2.410	423	4.787	2.374	441	4.828	2.351	433
Fakultät Mathematik u. Naturwissenschaften	4.885	2.508	436	4.827	2.462	437	4.797	2.410	423	4.787	2.374	441	4.828	2.351	433
FR Mathematik	1.077	457	76	1.000	413	72	941	380	60	863	339	51	874	342	39
FR Physik	1.023	170	88	1.064	174	99	1.069	180	94	1.095	183	93	1.161	211	108
FR Chemie/Lebensmittelchemie	1.036	591	88	1.071	582	81	1.100	561	87	1.157	579	96	1.130	539	102
FR Psychologie	1.010	827	47	983	807	45	959	777	37	949	769	44	953	772	42
FR Biologie	679	463	137	709	486	140	728	512	145	723	504	157	710	487	142
2) Bereich Geistes- und Sozialwissenschaften	24.214	16.366	1.729	24.293	16.286	1.664	23.304	15.327	1.487	21.705	14.022	1.373	22.683	14.537	1.369
Fakultät Erziehungswissenschaften	6.384	4.771	248	6.001	4.447	175	5.487	3.963	152	5.103	3.613	142	6.412	4.454	161
Juristische Fakultät	1.214	699	103	1.258	713	104	1.072	604	94	936	531	98	964	539	83
Philosophische Fakultät	7.255	4.350	242	7.557	4.509	275	7.557	4.493	262	7.074	4.188	243	7.027	4.134	247
Fakultät Sprach-, Literatur- u. Kulturwissenschaften	6.619	5.360	849	6.511	5.315	810	6.097	4.920	693	5.483	4.362	594	5.313	4.156	576
Fakultät Wirtschaftswissenschaften	2.742	1.186	287	2.966	1.302	300	3.091	1.347	286	3.109	1.328	296	2.967	1.254	302
3) Bereich Ingenieurwissenschaften	9.483	1.500	1.128	9.640	1.528	1.144	9.672	1.507	1.147	10.358	1.504	1.217	10.621	1.562	1.356
Fakultät Elektrotechnik und Informationstechnik	2.146	195	365	2.158	201	356	2.120	206	355	2.579	263	398	2.619	289	460
Fakultät Informatik	2.074	405	314	1.845	344	256	1.807	341	270	1.762	291	242	1.843	297	277
Fakultät Maschinenwesen	5.263	900	449	5.637	983	532	5.745	960	522	6.017	950	577	6.159	976	619
4) Bereich Bau und Umwelt	6.960	2.959	586	7.298	2.989	584	7.507	3.018	687	7.772	3.035	787	7.862	3.096	859
Fakultät Architektur	1.192	704	140	1.185	696	146	1.172	705	142	1.191	720	136	1.221	736	146
Fakultät Bauingenieurwesen	858	273	130	956	304	122	1.135	329	167	1.408	414	229	1.558	466	268
Fakultät Umweltwissenschaften	3.183	1.441	242	3.265	1.397	235	3.217	1.367	277	3.229	1.321	322	3.231	1.364	341
FR Forstwissenschaften	764	313	77	800	303	76	764	275	80	760	271	84	769	288	80
FR Geowissenschaften	1.502	734	47	1.477	694	50	1.446	669	55	1.375	596	65	1.402	633	73
FR Hydrowissenschaften	917	394	118	988	400	109	1.007	423	142	1.094	454	173	1.060	443	188
Fakultät Verkehrswissenschaften	1.727	541	74	1.892	592	81	1.983	617	101	1.944	580	100	1.852	530	104
5) Bereich Medizin	2.383	1.604	175	2.472	1.673	175	2.504	1.687	183	2.546	1.688	189	2.614	1.746	206
Medizinische Fakultät	2.383	1.604	175	2.472	1.673	175	2.504	1.687	183	2.546	1.688	189	2.614	1.746	206
<b>Summe Bereiche</b>	<b>47.925</b>	<b>24.937</b>	<b>4.054</b>	<b>48.530</b>	<b>24.938</b>	<b>4.004</b>	<b>47.784</b>	<b>23.949</b>	<b>3.927</b>	<b>47.168</b>	<b>22.623</b>	<b>4.007</b>	<b>48.608</b>	<b>23.292</b>	<b>4.223</b>
Biotechnologisches Zentrum (BIOTEC)	69	34	50	87	41	62	95	47	71	99	57	70	142	89	93
Zentrum für Internationale Studien (ZIS)	153	91	25	167	100	22	198	129	28	207	132	26	242	149	37
<b>Summe, ohne Medizin</b>	<b>45.764</b>	<b>23.458</b>	<b>3.954</b>	<b>46.312</b>	<b>23.406</b>	<b>3.913</b>	<b>45.573</b>	<b>22.438</b>	<b>3.843</b>	<b>44.928</b>	<b>21.124</b>	<b>3.914</b>	<b>46.378</b>	<b>21.784</b>	<b>4.147</b>
<b>Summe, gesamt</b>	<b>48.147</b>	<b>25.062</b>	<b>4.129</b>	<b>48.784</b>	<b>25.079</b>	<b>4.088</b>	<b>48.077</b>	<b>24.125</b>	<b>4.026</b>	<b>47.474</b>	<b>22.812</b>	<b>4.103</b>	<b>48.992</b>	<b>23.530</b>	<b>4.353</b>

<sup>1)</sup> Zahl aller Studierendenfälle in allen Studiengängen mit Beurlaubten, ohne Gasthörer und ohne Zweithörer, jeweils zum Stichtag 01.12.

4.1.6 Studierende im Wintersemester 2012/13 (Vollzeitäquivalente VZA) <sup>1)</sup>														
Bereich FAK, FR, LE	Abschluss								Summe	FERN- STUD.	PROM. STUD.	SONST. WB	Summe	
	D, MA, ST	B	M	LA (ST)	LA (B)	LA (M)	AA							
1) Bereich Mathematik und Naturwissenschaften	1.114	1.429	419	118	110	51	48	3.290		1.035	75	4.399		
Fakultät Mathematik u. Naturwissenschaften	1.114,3	1.429,0	419,0	118,4	110,4	50,8	48,0	3.289,9		1.035,0	74,6	4.399,5		
FR Mathematik	210,0	175,0	32,0	65,6	67,6	28,8	2,0	581,0		50,0		631,0		
FR Physik	200,0	371,0	54,0	36,0	20,4	11,6	4,0	697,0		358,0	1,6	1.056,6		
FR Chemie/Lebensmittelchemie	247,0	249,0	188,0	16,8	22,4	10,4	9,0	742,6		313,0		1.055,6		
Chemie	4,0	249,0	188,0	16,8	22,4	10,4	9,0	499,6		298,0		797,6		
Lebensmittelchemie	243,0							243,0		15,0		258,0		
FR Psychologie	435,3	352,0					8,0	795,3		78,0	73,0	946,3		
FR Biologie	22,0	282,0	145,0				25,0	474,0		236,0		710,0		
2) Bereich Geistes- und Sozialwissenschaften	871	4.958	2.133	1.633	914	584	227	11.319		486	194	11.999		
Fakultät Erziehungswissenschaften	243,5	217,3	126,0	793,4	381,4	224,4		1.986,0		45,0	56,2	2.087,2		
Sozialpädagogik	234,0	217,3						451,3		22,0		473,3		
Allg. Erziehungswissenschaft	9,5		126,0	383,6	152,6	99,0		770,7		15,0	0,8	786,5		
Lehramt Grundschule				201,6				201,6			17,0	218,6		
Lehramt Berufsschule				208,2	228,8	125,4		562,4		8,0	38,4	608,8		
Juristische Fakultät	22,0	617,0	267,0				14,0	920,0		41,0		961,0		
Philosophische Fakultät	379,8	1.664,3	514,0	383,5	253,2	192,4	26,0	3.413,1		192,0	34,8	3.639,9		
Geschichte	27,0	264,0	108,0	118,0	104,8	81,2	3,0	706,0		48,0	3,6	757,6		
Soziologie	302,5	261,5	69,0					633,0		27,0		660,0		
Philosophie	11,0	193,5	27,0	101,4	58,8	38,0	4,0	433,7		21,0	17,2	471,9		
Evangelische Theologie	3,0	39,3	5,0	41,9	15,2	12,0	1,0	117,4		9,0	1,2	127,6		
Katholische Theologie	2,3	51,8		9,5	6,8	3,2		73,5		4,0	1,2	78,7		
Kunst / Kunstwissenschaft	14,0	289,3	116,0	41,4	24,0	14,4	11,0	510,1		48,0	2,0	560,1		
Musik / Musikwissenschaft	2,3	42,3	10,0				1,0	55,5		3,0		58,5		
Politikwissenschaft	14,0	271,0	91,0	71,3	43,6	43,6	3,0	537,5		13,0	9,6	560,1		
Kommunikationswissenschaft	3,8	251,8	88,0				3,0	346,5		19,0		365,5		
Fakultät Sprach-, Literatur- u. Kulturwissenschaften	61,5	639,0	439,0	440,6	279,2	167,2	140,0	2.166,5		84,0	97,2	2.347,7		
Sprach- u. Kulturwissenschaften allgemein							91,0	91,0		3,0		94,0		
Anglistik / Amerikanistik	10,3	107,0	111,0	114,9	78,0	40,8		462,0		22,0	1,6	485,6		
Klassische Philologie	0,8	3,5	2,0	34,4	22,4	8,8		71,9		5,0	11,2	88,1		
Germanistik	27,3	326,0	280,0	201,6	88,8	70,4	49,0	1.043,1		32,0	73,6	1.148,7		
Romanistik	15,3	131,0	22,0	70,9	73,6	40,4		353,2		11,0	9,6	373,8		
Slawistik	8,0	71,5	24,0	18,8	16,4	6,8		145,5		11,0	1,2	157,7		
Fakultät Wirtschaftswissenschaften	164,0	1.820,0	787,0	15,5			47,0	2.833,5		124,0	6,0	2.963,5		
Wirtschaftsinformatik	24,0	171,0	59,0				1,0	255,0		19,0		274,0		
BWL/VWL/WING <sup>2)</sup>	140,0	1.649,0	728,0	15,5			46,0	2.578,5		105,0	6,0	2.689,5		
3) Bereich Ingenieurwissenschaften	7.503	672	347	20	14	4	156	8.715	479	818	226	10.238		
Fakultät Elektrotechnik und Informationstechnik	1.431,8	1,5	106,3				48,7	1.588,3		322,8		1.911,2		
Fakultät Informatik	800,5	670,0	194,0	20,0	14,0	3,6	35,0	1.737,1	1,0	116,5	19,0	1.873,6		
Fakultät Maschinenwesen	5.270,6		46,3				72,7	5.389,6	478,0	378,3	207,0	6.452,9		
4) Bereich Bau und Umwelt	3.517	2.006	1.273	89	36	27	100	7.048	326	374	89	7.837		
Fakultät Architektur	903,0	163,5					27,0	1.093,5		45,0	12,0	1.150,5		
Fakultät Bauingenieurwesen	999,0	1,0	116,0				33,0	1.149,0	326,0	49,0	34,0	1.558,0		
Fakultät Umweltwissenschaften	362,8	1.336,0	853,0	88,8	36,4	26,8	22,0	2.725,8		213,0	43,0	2.981,8		
FR Forstwissenschaften	18,0	407,0	247,0				2,0	674,0		74,0	21,0	769,0		
FR Geowissenschaften	186,8	404,0	316,0	88,8	36,4	26,8	5,0	1.063,8		83,0	6,0	1.152,8		
Geodäsie	27,0	97,0	193,0				2,0	319,0		26,0	0,4	345,4		
Kartographie	39,0	58,0	5,0					102,0		3,0		105,0		
Geographie	120,8	249,0	118,0	88,8	36,4	26,8	3,0	642,8		54,0	5,6	702,4		
FR Hydrowissenschaften	158,0	525,0	290,0				15,0	988,0		56,0	16,0	1.060,0		
Fakultät Verkehrswissenschaften	1.252,3	505,0	304,3				17,7	2.079,3		67,3		2.146,7		
Verkehrswirtschaft	55,0	505,0	224,0				2,0	786,0		10,0		796,0		
Verkehrsingenieurwesen	1.197,3		80,3				15,7	1.293,3		57,3		1.350,7		
5) Bereich Medizin	2.236						30	2.266		283	65	2.614		
Medizinische Fakultät	2.236,0						30,0	2.266,0		283,0	65,0	2.614,0		
Medizin	1.856,0						27,0	1.883,0		274,0	65,0	2.222,0		
Zahnmedizin	380,0						3,0	383,0		9,0		392,0		
<b>Summe Bereiche</b>	<b>15.241</b>	<b>9.064</b>	<b>4.172</b>	<b>1.860</b>	<b>1.075</b>	<b>665</b>	<b>561</b>	<b>32.637</b>	<b>805</b>	<b>2.996</b>	<b>649</b>	<b>37.087</b>		
Biotechnologisches Zentrum (BIOTEC)			128,0				14,0	142,0				142,0		
Zentrum für Internationale Studien (ZIS)		130,0	98,0				14,0	242,0				242,0		
<b>Summe, ohne Medizin</b>	<b>13.005</b>	<b>9.194</b>	<b>4.398</b>	<b>1.860</b>	<b>1.075</b>	<b>665</b>	<b>559</b>	<b>30.755</b>	<b>805</b>	<b>2.713</b>	<b>584</b>	<b>34.857</b>		
<b>Summe, gesamt</b>	<b>15.241</b>	<b>9.194</b>	<b>4.398</b>	<b>1.860</b>	<b>1.075</b>	<b>665</b>	<b>589</b>	<b>33.021</b>	<b>805</b>	<b>2.996</b>	<b>649</b>	<b>37.471</b>		

Studierende interdisziplinärer Studiengänge sind auf die beteiligten Fakultäten aufgeteilt.

<sup>1)</sup> Gewichtete Zahl aller Studierenden, mit Beurlaubten, ohne Gasthörer am Stichtag 01.12.2012

4.1.7 Studierende in den Wintersemestern 2008/2009 bis 2012/2013 (VZÄ) <sup>1)</sup>															
Bereich, Fakultät, Fachrichtung	2008/2009			2009/2010			2010/2011			2011/2012			2012/2013		
	gesamt	davon wbl.	davon Ausl.	gesamt	davon wbl.	davon Ausl.	gesamt	davon wbl.	davon Ausl.	gesamt	davon wbl.	davon Ausl.	gesamt	davon wbl.	davon Ausl.
1) Bereich Mathematik und Naturwissenschaften	4.446	2.261	429	4.409	2.232	432	4.394	2.207	420	4.401	2.181	439	4.399	2.157	432
Fakultät Mathematik u. Naturwissenschaften	4.446	2.261	429	4.409	2.232	432	4.394	2.207	420	4.401	2.181	439	4.399	2.157	432
FR Mathematik	847	328	73	769	283	70	711	258	58	640	220	50	631	215	38
FR Physik	962	154	88	996	155	99	994	160	94	1.019	163	93	1.057	187	107
FR Chemie/Lebensmittelchemie	1.030	555	88	1.007	548	81	1.035	526	87	1.085	538	96	1.056	502	102
FR Psychologie	928	763	43	929	761	42	926	750	36	933	757	43	946	767	42
FR Biologie	679	463	137	709	486	140	728	512	145	723	504	157	710	487	142
2) Bereich Geistes- und Sozialwissenschaften	12.140	7.733	1.243	12.521	7.903	1.192	12.335	7.690	1.096	11.865	7.312	1.058	11.999	7.372	1.036
Fakultät Erziehungswissenschaften	1.766	1.373	213	1.690	1.307	136	1.624	1.243	111	1.632	1.235	102	2.087	1.550	100
Juristische Fakultät	1.126	644	101	1.198	672	103	1.038	582	93	924	523	97	961	537	83
Philosophische Fakultät	3.645	2.213	162	3.840	2.327	182	3.890	2.350	175	3.721	2.247	166	3.640	2.184	160
Fakultät Sprach-, Literatur- u. Kulturwissenschaften	2.888	2.334	480	2.846	2.308	471	2.707	2.179	431	2.487	1.983	396	2.348	1.849	391
Fakultät Wirtschaftswissenschaften	2.716	1.170	287	2.946	1.288	300	3.076	1.337	286	3.101	1.323	296	2.964	1.253	302
3) Bereich Ingenieurwissenschaften	9.165	1.447	1.104	9.343	1.479	1.122	9.390	1.459	1.123	9.991	1.452	1.193	10.238	1.502	1.322
Fakultät Elektrotechnik und Informationstechnik	1.574	162	326	1.608	171	316	1.601	183	313	1.860	206	346	1.911	220	396
Fakultät Informatik	2.110	370	316	1.891	313	261	1.850	307	274	1.823	269	249	1.874	274	280
Fakultät Maschinenwesen	5.480	914	462	5.845	995	545	5.939	970	536	6.308	977	597	6.453	1.008	647
4) Bereich Bau und Umwelt	6.913	2.809	595	7.270	2.852	595	7.480	2.883	698	7.841	2.916	797	7.837	2.938	874
Fakultät Architektur	1.172	687	139	1.152	667	145	1.126	665	140	1.127	666	135	1.151	681	144
Fakultät Bauingenieurwesen	850	270	129	949	301	122	1.131	327	167	1.408	414	229	1.558	466	268
Fakultät Umweltwissenschaften	2.947	1.297	240	3.068	1.280	234	3.046	1.264	276	3.070	1.228	313	2.982	1.228	331
FR Forstwissenschaften	764	313	77	800	303	76	764	275	80	760	271	84	769	288	80
FR Geowissenschaften	1.266	590	45	1.280	577	49	1.275	566	54	1.216	503	56	1.153	497	63
FR Hydrowissenschaften	917	394	118	988	400	109	1.007	423	142	1.094	454	173	1.060	443	188
Fakultät Verkehrswissenschaften	1.945	556	87	2.100	604	94	2.178	627	115	2.236	607	120	2.147	563	132
5) Bereich Medizin	2.383	1.604	175	2.472	1.673	175	2.504	1.687	183	2.546	1.688	189	2.614	1.746	206
Medizinische Fakultät	2.383	1.604	175	2.472	1.673	175	2.504	1.687	183	2.546	1.688	189	2.614	1.746	206
<b>Summe Bereiche</b>	<b>35.047</b>	<b>15.854</b>	<b>3.545</b>	<b>36.015</b>	<b>16.138</b>	<b>3.515</b>	<b>36.103</b>	<b>15.926</b>	<b>3.521</b>	<b>36.643</b>	<b>15.549</b>	<b>3.675</b>	<b>37.087</b>	<b>15.715</b>	<b>3.870</b>
Biotechnologisches Zentrum (BIOTEC)	69	34	50	87	41	62	95	47	71	99	57	70	142	89	93
Zentrum für Internationale Studien (ZIS)	153	91	25	167	100	22	198	129	28	207	132	26	242	149	37
<b>Summe, ohne Medizin</b>	<b>32.886</b>	<b>14.375</b>	<b>3.445</b>	<b>33.797</b>	<b>14.606</b>	<b>3.424</b>	<b>33.892</b>	<b>14.415</b>	<b>3.437</b>	<b>34.403</b>	<b>14.050</b>	<b>3.582</b>	<b>34.857</b>	<b>14.207</b>	<b>3.794</b>
<b>Summe, gesamt</b>	<b>35.269</b>	<b>15.979</b>	<b>3.620</b>	<b>36.269</b>	<b>16.279</b>	<b>3.599</b>	<b>36.396</b>	<b>16.102</b>	<b>3.620</b>	<b>36.949</b>	<b>15.738</b>	<b>3.771</b>	<b>37.471</b>	<b>15.953</b>	<b>4.000</b>

<sup>1)</sup> alle Studierendenfälle in allen Studiengängen mit Beurlaubten, ohne Gasthörer  
und ohne Zweithörer, jeweils zum Stichtag 01.12.  
Werte auf ganze Zahlen gerundet.

4.2.1 Studierende im 1. Fachsemester im Studienjahr 2012/13 (Kopffahlen) <sup>1)</sup>												
Bereich, FAK, FR, LE	Abschluss	DIREKTSTUDIUM (mit Abschluss)							Fern- studium	Prom.- studium	Aufbau/ Weiter- bildung	SUMME
	D, MA, ST	Bach	M	LA (ST)	LA (B)	LA (M)	AA	Summe				
<b>1) Bereich Mathematik und Naturwissenschaften</b>	42	520	220			30	67	879		236	8	<b>1.123</b>
Fakultät Mathematik u. Naturwissenschaften	42	520	220			30	67	879		236	8	<b>1.123</b>
FR Mathematik		74	33			30	3	140		11		<b>151</b>
FR Physik		140	66				5	211		83		<b>294</b>
FR Chemie/Lebensmittelchemie	42	80	60				8	190		78		<b>268</b>
Chemie		80	60				8	148		75		<b>223</b>
Lebensmittelchemie	42							42		3		<b>45</b>
FR Psychologie		123					12	135		28	8	<b>171</b>
FR Biologie		103	61				39	203		36		<b>239</b>
<b>2) Bereich Geistes- und Sozialwissenschaften</b>	35	1.466	811	917	1	264	391	3.885		99	42	<b>4.026</b>
Fakultät Erziehungswissenschaften		73	18	916			5	1.095		6	12	<b>1.113</b>
Sozialpädagogik		73					5	78				<b>78</b>
Allg. Erziehungswissenschaft			18	675				693		6		<b>699</b>
Lehramt Grundschule				103				103				<b>103</b>
Lehramt Berufsschule				138			83	221			12	<b>233</b>
Juristische Fakultät		255	123				18	396		11		<b>407</b>
Philosophische Fakultät	35	491	173			72	32	803		40	8	<b>851</b>
Geschichte		58	30			72	3	163		3		<b>166</b>
Soziologie	35	68	28				2	133		2		<b>135</b>
Philosophie		53	7				6	66		5	1	<b>72</b>
Evangelische Theologie		28	1				1	30			2	<b>32</b>
Katholische Theologie		16						16		1		<b>17</b>
Kunst / Kunstwissenschaft		83	40				9	132		15		<b>147</b>
Musik / Musikwissenschaft		20	1				2	23		2		<b>25</b>
Politikwissenschaft		79	34				4	117		6	5	<b>128</b>
Kommunikationswissenschaft		86	32				5	123		6		<b>129</b>
Fakultät Sprach-, Literatur- u. Kulturwissenschaften		198	170	1	1	109	261	740		17	22	<b>779</b>
Sprach- u. Kulturwissenschaften allgemein		198					156	354		1		<b>355</b>
Anglistik / Amerikanistik			34			36		70		3		<b>73</b>
Klassische Philologie				1		7		8		1	4	<b>13</b>
Germanistik			118			32	105	255		6	15	<b>276</b>
Romanistik			11			28		39		1	2	<b>42</b>
Slawistik			7		1	6		14		5	1	<b>20</b>
Fakultät Wirtschaftswissenschaften		449	327				75	851		25		<b>876</b>
Wirtschaftsinformatik		53	24				3	80		4		<b>84</b>
BWL/VWL/WING <sup>2)</sup>		396	303				72	771		21		<b>792</b>
<b>3) Bereich Ingenieurwissenschaften</b>	1.527	274	204				218	2.223	128	151	37	<b>2.539</b>
Fakultät Elektrotechnik und Informationstechnik	483		51				78	612		58		<b>670</b>
Fakultät Informatik	80	274	143				37	534		29	2	<b>565</b>
Fakultät Maschinenwesen	964		10				103	1.077	128	64	35	<b>1.304</b>
<b>4) Bereich Bau und Umwelt</b>	629	575	556			18	113	1.891	254	64	24	<b>2.233</b>
Fakultät Architektur	182	57					33	272		9		<b>281</b>
Fakultät Bauingenieurwesen	311		38				40	389	254	10	20	<b>673</b>
Fakultät Umweltwissenschaften		391	376			18	26	811		33	4	<b>848</b>
FR Forstwissenschaften		122	88				5	215		17		<b>232</b>
FR Geowissenschaften		93	125			18	7	243		7	4	<b>254</b>
Geodäsie		34	81				1	116				<b>116</b>
Kartographie		19	1				2	22				<b>22</b>
Geographie		40	43			18	4	105		7	4	<b>116</b>
FR Hydrowissenschaften		176	163				14	353		9		<b>362</b>
Fakultät Verkehrswissenschaften	136	127	142				14	419		12		<b>431</b>
Verkehrswirtschaft		127	98				2	227		1		<b>228</b>
Verkehrsingenieurwesen	136		44				12	192		11		<b>203</b>
<b>5) Bereich Medizin</b>	300							300		109	38	<b>447</b>
Medizinische Fakultät	300							300		109	38	<b>447</b>
Medizin		230						230		109	38	<b>377</b>
Zahnmedizin		70						70				<b>70</b>
<b>Summe Bereiche</b>	<b>2.533</b>	<b>2.835</b>	<b>1.791</b>	<b>917</b>	<b>1</b>	<b>312</b>	<b>789</b>	<b>9.178</b>	<b>382</b>	<b>659</b>	<b>149</b>	<b>10.368</b>
Biotechnologisches Zentrum (BIOTEC)			66				12	78				<b>78</b>
Zentrum für Internationale Studien (ZIS)		35	36				17	88				<b>88</b>
<b>Summe, ohne Medizin</b>	<b>2.233</b>	<b>2.870</b>	<b>1.893</b>	<b>917</b>	<b>1</b>	<b>312</b>	<b>818</b>	<b>9.044</b>	<b>382</b>	<b>550</b>	<b>111</b>	<b>10.087</b>
<b>Summe, gesamt</b>	<b>2.533</b>	<b>2.870</b>	<b>1.893</b>	<b>917</b>	<b>1</b>	<b>312</b>	<b>818</b>	<b>9.344</b>	<b>382</b>	<b>659</b>	<b>149</b>	<b>10.534</b>
IHI Zittau (nur Sommersemester 2013)			3					3			4	<b>7</b>

<sup>1)</sup> Zahl aller Studienanfänger im 1. Fachsemester des ersten Studienfaches der ersten Studiengangkombination mit Beurlaubten, ohne Gasthörer und Zweithörer.

4.2.2 Studierende im 1. Fachsemester und Studienanfänger im Studienjahr 2012/13 Anteile weibliche und ausländische Studierende (Kopfzahlen) <sup>1)</sup>												
	Studierende im 1. Fachsemester						Studienanfänger (1. Hochschulsesemester)					
		davon weiblich	davon beurlaubt	davon weiblich	davon Ausländer	davon weiblich		davon weiblich	davon beurlaubt	davon weiblich	davon Ausländer	davon weiblich
FAK, FR, LE												
1) Bereich Mathematik und Naturwis	1.123	532	33	13	186	90	578	299			162	79
Fakultät Mathematik u. Naturwissens	1.123	532	33	13	186	90	578	299			162	79
FR Mathematik	151	51	3	1	8	4	46	14			4	2
FR Physik	294	70	16	4	44	9	147	37			40	8
FR Chemie/Lebensmittelchemie	268	114	8	5	45	16	139	61			39	14
Chemie	223	78	8	5	44	15	101	32			38	13
Lebensmittelchemie	45	36			1	1	38	29			1	1
FR Psychologie	171	139	3	2	23	20	105	92			20	18
FR Biologie	239	158	3	1	66	41	141	95			59	37
2) Bereich Geistes- und Sozialwisse	4.026	2.471	151	109	682	465	2.052	1.320	4	3	511	331
Fakultät Erziehungswissenschaften	1.113	744	22	22	41	28	666	476			28	19
Sozialpädagogik	78	68	3	3	9	5	60	55			6	3
Allg. Erziehungswissenschaft	699	424	4	4	16	12	436	282			12	9
Lehramt Grundschule	103	96	10	10	3	2	75	70			1	1
Lehramt Berufsschule	233	156	5	5	13	9	95	69			9	6
Juristische Fakultät	407	229	15	13	52	38	176	110	2	2	31	21
Philosophische Fakultät	851	536	27	19	76	57	393	267	2	1	57	42
Geschichte	166	75	8	5	6	4	33	11			6	4
Soziologie	135	103	3	3	10	9	87	72	1	1	10	9
Philosophie	72	29			11	7	37	15			9	6
Evangelische Theologie	32	24	1	1	2	1	14	11			2	1
Katholische Theologie	17	12					3	3				
Kunst / Kunstwissenschaft	147	122	6	5	18	16	70	63			13	13
Musik / Musikwissenschaft	25	16	2		4	2	18	12			3	1
Politikwissenschaft	128	64	6	4	10	6	67	37	1		7	4
Kommunikationswissenschaft	129	91	1	1	15	12	64	43			7	4
Fakultät Sprach-, Literatur- u. Kulturw	779	587	38	32	344	239	396	278			286	186
Sprach- u. Kulturwissenschaften	355	277	6	4	181	144	272	218			163	127
Anglistik / Amerikanistik	73	60	9	7	16	14	3	3			3	3
Klassische Philologie	13	9	1	1	1		1				1	
Germanistik	276	184	13	11	133	68	117	54			116	53
Romanistik	42	38	6	6	5	5						
Slawistik	20	19	3	3	8	8	3	3			3	3
Fakultät Wirtschaftswissenschaften	876	375	49	23	169	103	421	189			109	63
Wirtschaftsinformatik	84	14	1		14	2	46	7			8	2
BWL/VWL/WING <sup>2)</sup>	792	361	48	23	155	101	375	182			101	61
3) Bereich Ingenieurwissenschaften	2.539	423	45	20	512	151	1.896	309			498	139
Fakultät Elektrotechnik und Informat	670	93	2		170	39	579	86			186	43
Fakultät Informatik	565	102	39	19	153	50	317	53			108	31
Fakultät Maschinenwesen	1.304	228	4	1	189	62	1.000	170			204	65
4) Bereich Bau und Umwelt	2.233	868	62	34	373	161	1.169	480	1		309	138
Fakultät Architektur	281	181	4	2	69	47	220	149	1		62	42
Fakultät Bauingenieurwesen	673	186	17	6	121	34	394	108			99	29
Fakultät Umweltwissenschaften	848	369	29	20	137	64	361	164			119	56
FR Forstwissenschaften	232	101	6	3	37	18	126	56			33	14
FR Geowissenschaften	254	121	12	8	20	14	65	34			15	11
Geodäsie	116	51	8	4	6	5	20	9			3	3
Kartographie	22	10			4	2	14	6			4	2
Geographie	116	60	4	4	10	7	31	19			8	6
FR Hydrowissenschaften	362	147	11	9	80	32	170	74			71	31
Fakultät Verkehrswissenschaften	431	132	12	6	46	16	194	59			29	11
Verkehrswirtschaft	228	98	10	5	19	10	82	40			10	7
Verkehrsingenieurwesen	203	34	2	1	27	6	112	19			19	4
5) Bereich Medizin	447	303	11	8	49	24	317	211			68	39
Medizinische Fakultät	447	303	11	8	49	24	317	211			68	39
Medizin	377	254	7	5	39	18	249	163			58	33
Zahnmedizin	70	49	4	3	10	6	68	48			10	6
<b>Summe Bereiche</b>	<b>10.368</b>	<b>4.597</b>	<b>302</b>	<b>184</b>	<b>1.802</b>	<b>891</b>	<b>6.012</b>	<b>2.619</b>	<b>5</b>	<b>3</b>	<b>1.548</b>	<b>726</b>
Biotechnologisches Zentrum (BIOTE)	78	50	3	3	48	28	57	31			55	30
Zentrum für Internationale Studien (Z	88	54	1	1	25	20	49	34			21	17
<b>Summe, ohne Medizin</b>	<b>10.087</b>	<b>4.398</b>	<b>295</b>	<b>180</b>	<b>1.826</b>	<b>915</b>	<b>5.801</b>	<b>2.473</b>	<b>5</b>	<b>3</b>	<b>1.556</b>	<b>734</b>
<b>Summe, gesamt</b>	<b>10.534</b>	<b>4.701</b>	<b>306</b>	<b>188</b>	<b>1.875</b>	<b>939</b>	<b>6.118</b>	<b>2.684</b>	<b>5</b>	<b>3</b>	<b>1.624</b>	<b>773</b>
IHI Zittau (nur Sommersemester 201	7	3			1	1						

<sup>1)</sup> Zahl aller Studienanfänger im 1. Fach- bzw. Hochschulsesemester des ersten Studienfaches der ersten Studiengangkombination mit Beurlaubten, ohne Gasthörer und Zweithörer.

**4.2.3 Studierende im 1. Fachsemester in den Studienjahren 2008/2009 bis 2012/2013 (Kopffzahlen) <sup>1)</sup>**

Bereich, Fakultät, Fachrichtung	2008/2009		2009/2010		2010/2011		2011/2012		2012/2013	
	gesamt	davon wbl. Ausl.	gesamt	davon wbl. Ausl.	gesamt	davon wbl. Ausl.	gesamt	davon wbl. Ausl.	gesamt	davon wbl. Ausl.
1) Bereich Mathematik und Naturwissenschaften	989	507	992	512	1.048	504	1.127	542	1.123	532
Fakultät Mathematik u. Naturwissenschaften	989	507	992	512	1.048	504	1.127	542	1.123	532
FR Mathematik	191	88	153	58	164	61	173	76	151	51
FR Physik	191	33	209	40	221	35	229	32	294	70
FR Chemie/Lebensmittelchemie	282	139	267	134	272	111	317	139	268	114
FR Psychologie	159	133	182	146	167	132	158	131	171	139
FR Biologie	166	114	181	134	224	165	250	164	239	158
2) Bereich Geistes- und Sozialwissenschaften	3.014	1.911	3.393	2.139	3.610	2.294	3.490	2.157	4.026	2.471
Fakultät Erziehungswissenschaften	282	221	314	243	362	289	428	319	1.113	744
Juristische Fakultät	522	302	413	225	295	177	301	179	36	229
Philosophische Fakultät	746	448	1.014	606	1.070	640	897	541	76	536
Fakultät Sprach-, Literatur- u. Kulturwissenschaften	800	626	810	646	1.021	785	959	716	310	587
Fakultät Wirtschaftswissenschaften	664	314	842	419	862	403	905	402	137	375
3) Bereich Ingenieurwissenschaften	2.461	497	2.254	435	2.108	386	2.869	417	2.539	423
Fakultät Elektrotechnik und Informationstechnik	515	47	494	79	479	60	932	101	148	93
Fakultät Informatik	518	125	370	77	481	115	518	103	32	102
Fakultät Maschinenwesen	1.428	325	1.390	279	1.148	211	1.419	213	220	228
4) Bereich Bau und Umwelt	1.684	711	1.943	767	2.092	812	2.350	868	2.233	868
Fakultät Architektur	265	163	289	182	293	184	278	172	75	281
Fakultät Bauingenieurwesen	309	105	382	125	493	120	633	181	128	186
Fakultät Umweltwissenschaften	693	302	796	305	818	346	985	389	156	369
FR Forstwissenschaften	162	68	216	75	237	74	263	90	44	101
FR Geowissenschaften	234	106	284	115	297	139	340	139	29	121
FR Hydrowissenschaften	297	128	296	115	284	133	382	160	83	147
Fakultät Verkehrswissenschaften	417	141	476	155	488	162	454	126	47	132
5) Bereich Medizin	378	270	401	268	398	263	387	247	39	303
Medizinische Fakultät	378	270	401	268	398	263	387	247	39	303
<b>Summe Bereiche</b>	<b>8.526</b>	<b>3.896</b>	<b>8.983</b>	<b>4.121</b>	<b>9.256</b>	<b>4.259</b>	<b>10.223</b>	<b>4.231</b>	<b>10.368</b>	<b>4.597</b>
Biotechnologisches Zentrum (BIOTEC)	34	15	46	20	44	20	73	47	53	50
Zentrum für Internationale Studien (ZIS)	76	51	69	44	74	51	82	55	22	88
<b>Summe, ohne Medizin</b>	<b>8.258</b>	<b>3.692</b>	<b>8.697</b>	<b>3.917</b>	<b>8.976</b>	<b>4.067</b>	<b>9.991</b>	<b>4.086</b>	<b>10.087</b>	<b>4.398</b>
<b>Summe, gesamt</b>	<b>8.636</b>	<b>3.962</b>	<b>9.098</b>	<b>4.185</b>	<b>9.374</b>	<b>4.330</b>	<b>10.378</b>	<b>4.333</b>	<b>10.534</b>	<b>4.701</b>
IHI Zittau (nur SoSe 2013)									7	3

<sup>1)</sup> Zahl aller Studienanfänger im 1. Fachsemester des ersten Studienjahres der ersten Studiengangkombination mit Beurlaubten, ohne Gasthörer und Zweithörer.

4.2.4 Studierende im 1. Fachsemester im Studienjahr 2012/13 (Fallzahlen) <sup>1)</sup>												
Abschluss	DIREKTSTUDIUM (mit Abschluss)								Fern- studium	Prom.- studium	sonstige Weiter- bildung	SUMME
	D, MA, ST	Bach	M	LA (ST)	LA (B)	LA (M)	AA	Summe				
WG, FAK, FR, LE												
1) Naturwissenschaften	42	528	290	236		59	79	1.234		237	8	1.479
Fak. Mathematik u. Naturwissen.	42	528	224	236		59	67	1.156		237	8	1.401
FR Mathematik		77	33	128		35	3	276		11		287
FR Physik		143	69	78		15	5	310		83		393
FR Chemie/Lebensmittelchemie	42	80	61	30		9	8	230		78		308
Chemie		80	61	30		9	8	188		75		263
Lebensmittelchemie	42							42		3		45
FR Psychologie		124					12	136		29	8	173
FR Biologie		104	61				39	204		36		240
Biot. Zentrum (BIOTEC)			66				12	78				78
2) Geistes- u. Sozialwissen.	35	2.587	888	3.152	5	850	409	7.926		99	73	8.098
Philosoph. Fakultät	35	1.164	182	482		220	32	2.115		40	15	2.170
Geschichte		176	35	142		95	3	451		3		454
Soziologie	35	176	28				2	241		2		243
Philosophie		141	11	141		52	6	351		5	1	357
Evangelische Theologie		36	1	54		16	1	108			2	110
Katholische Theologie		75		8		3		86		1		87
Kunst/Kunstwissenschaft		190	40	40		14	9	293		15		308
Musik/Musikwissenschaft		32	1				2	35		2		37
Politikwissenschaft		174	34	97		40	4	349		6	12	367
Kommunikationswissenschaft		164	32				5	201		6		207
Sprach-, Literatur- u. Kulturwiss.		578	181	596	1	197	261	1.814		17	45	1.876
Sprach- u. Kulturwiss. allg.		202					156	358		1		359
Anglistik/ Amerikanistik		60	39	130		51		280		3	3	286
Klassische Philologie		2		49		10		61		1	9	71
Germanistik		199	122	342		59	105	827		6	27	860
Romanistik		62	13	56		64		195		1	5	201
Slawistik		53	7	19	1	13		93		5	1	99
Erziehungswiss.		99	19	2.074	4	433	5	2.634		6	13	2.653
Sozialpädagogik		99					5	104				104
Allg. Erziehungswissenschaft			19	1.363	1	234		1.617		6		1.623
Lehramt Grundschule				237				237				237
Lehramt Berufsschule				474	3	199		676			13	689
Juristische Fakultät		256	124				18	398		11		409
Wirtschaftswissenschaften		455	345				76	876		25		901
Wirtschaftsinformatik		53	24				3	80		4		84
BWL/VWL/WING <sup>3)</sup>		402	321				73	796		21		817
Zentrum f. Internat. Studien (ZIS)		35	37				17	89				89
3) Ingenieurwissenschaften	2.162	895	769	220		38	331	4.415	385	215	64	5.079
Informatik	81	286	143	39		6	37	592		29	2	623
Elektrotechnik und Informationst.	485		51				78	614		58		672
Maschinenwesen	965		10				103	1.078	128	64	35	1.305
Bauingenieurwesen	311		38				40	389	257	10	20	676
Architektur	184	86					33	303		9		312
Verkehrswissensch.	136	127	145				14	422		12		434
Verkehrswirtschaft		127	99				2	228		1		229
Verkehrsingenieurwesen	136		46				12	194		11		205
Forst-, Geo- u. Hydrowissensch.		396	382	181		32	26	1.017		33	7	1.057
FR Forstwissenschaften		122	89				5	216		17		233
FR Geowissenschaften		93	127	181		32	7	440		7	7	454
Geodäsie		34	82				1	117				117
Kartographie		19	1				2	22				22
Geographie		40	44	181		32	4	301		7	7	315
FR Hydrowissenschaften		181	166				14	361		9		370
4) Medizin	300							300		109	39	448
Medizinische Fakultät	300							300		109	39	448
Medizin	230							230		109	39	378
Zahnmedizin	70							70				70
Summe, ohne Medizin	2.239	4.010	1.947	3.608	5	947	819	13.575	385	551	145	14.656
Summe, gesamt	2.539	4.010	1.947	3.608	5	947	819	13.875	385	660	184	15.104
IHI Zittau			3					3			4	7

<sup>1)</sup> Zahl aller Studienanfänger im 1. Fachsemester aller Studienfächer  
aller Studiengangkombination mit Beurlaubten, ohne Gasthörer und Zweithörer



### 4.2.5 Studierende im 1. Fachsemester in den Studienjahren 2008/2009 bis 2012/2013 (Fallzahlen) <sup>1)</sup>

Bereich, Fakultät, Fachrichtung	2008/2009		2009/2010		2010/2011		2011/2012		2012/2013	
	gesamt	davon wbl. Ausl.	gesamt	davon wbl. Ausl.	gesamt	davon wbl. Ausl.	gesamt	davon wbl. Ausl.	gesamt	davon wbl. Ausl.
1) Bereich Mathematik und Naturwissenschaften	759	397 132	798	414 128	1.150	556 161	1.248	604 166	1.401	643 188
Fakultät Mathematik u. Naturwissenschaften	759	397 132	798	414 128	1.150	556 161	1.248	604 166	1.401	643 188
FR Mathematik	220	110 23	186	79 15	193	78 12	211	101 9	287	121 8
FR Physik	213	40 32	248	54 43	258	48 30	267	45 24	393	88 46
FR Chemie/Lebensmittelchemie					308	133 31	361	162 34	308	134 45
FR Psychologie	159	133 12	182	146 20	167	132 12	158	131 20	173	141 23
FR Biologie	167	114 65	182	135 50	224	165 76	251	165 79	240	159 66
2) Bereich Geistes- und Sozialwissenschaften	5.094	3.375 696	5.813	3.814 750	6.490	4.253 723	6.296	4.009 671	8.009	5.157 832
Fakultät Erziehungswissenschaften	912	670 41	1.003	733 39	1.213	871 42	1.364	958 35	2.653	1.769 68
Juristische Fakultät	530	307 76	415	225 56	302	183 50	309	184 38	409	231 53
Philosophische Fakultät	1.533	925 102	2.037	1.195 141	2.293	1.389 123	2.005	1.194 110	2.170	1.340 117
Fakultät Sprach-, Literatur- u. Kulturwissenschaften	1.448	1.156 359	1.510	1.239 348	1.803	1.401 363	1.640	1.237 350	1.876	1.427 422
Fakultät Wirtschaftswissenschaften	671	317 118	848	422 166	879	409 145	978	436 138	901	390 172
3) Bereich Ingenieurwissenschaften	2.491	514 453	2.277	447 413	2.152	401 440	2.905	426 500	2.600	439 516
Fakultät Elektrotechnik und Informationstechnik	515	47 115	496	79 138	479	60 149	932	101 148	672	93 171
Fakultät Informatik	546	140 132	389	88 90	521	129 151	553	112 132	623	118 156
Fakultät Maschinenwesen	1.430	327 206	1.392	280 185	1.152	212 140	1.420	213 220	1.305	228 189
4) Bereich Bau und Umwelt	1.750	753 272	2.004	809 264	2.172	876 349	2.446	932 411	2.479	996 381
Fakultät Architektur	285	179 64	318	208 75	324	210 71	317	205 75	312	201 70
Fakultät Bauingenieurwesen	310	106 53	385	126 55	496	122 93	636	182 130	676	186 122
Fakultät Umweltwissenschaften	738	327 123	825	320 104	863	382 128	1.034	416 159	1.057	476 142
FR Forstwissenschaften	169	70 34	217	76 33	237	74 36	263	90 44	233	101 37
FR Geowissenschaften	271	129 27	310	128 16	342	175 21	386	166 30	454	224 22
FR Hydrowissenschaften	298	128 62	298	116 55	284	133 71	385	160 85	370	151 83
Fakultät Verkehrswissenschaften	417	141 32	476	155 30	489	162 57	459	129 47	434	133 47
5) Bereich Medizin	378	270 37	401	268 34	399	264 31	387	247 39	448	303 49
Medizinische Fakultät	378	270 37	401	268 34	399	264 31	387	247 39	448	303 49
<b>Summe Bereiche</b>	<b>10.472</b>	<b>5.309 1.590</b>	<b>11.293 5.752</b>	<b>1.589 5.752</b>	<b>12.363 6.350</b>	<b>1.704 6.350</b>	<b>13.282 6.218</b>	<b>1.787 6.218</b>	<b>14.937 7.538</b>	<b>1.966 7.538</b>
Biotechnologisches Zentrum (BIOTEC)	34	15 25	46	20 34	44	20 33	73	47 53	78	50 48
Zentrum für Internationale Studien (ZIS)	76	51 26	70	45 16	74	51 18	82	55 22	89	55 26
<b>Summe, ohne Medizin</b>	10.204	5.105 1.604	11.008	5.549 1.605	12.082	6.157 1.724	13.050	6.073 1.823	14.656	7.340 1.991
<b>Summe, gesamt</b>	10.582	5.375 1.641	11.409	5.817 1.639	12.481	6.421 1.755	13.437	6.320 1.862	15.104	7.643 2.040
IHI Zittau (nur SoSe 2013)									7	3 1

<sup>1)</sup> Zahl aller Studienanfänger im 1. Fachsemester aller Studienfächer aller Studiengangkombinationen mit Beurlaubten, ohne Gasthörer und Zweithörer.

4.2.6 Studierende im 1. Fachsemester im Studienjahr 2012/13 (VZÄ) <sup>1)</sup>													
Bereich, FAK, FR, LE	Abschluss	DIREKTSTUDIUM (mit Abschluss)							Fernstudium	Prom.-studium	sonstige Weiterbildung	SUMME	
		D, MA, ST	Bach	M	LA (ST)	LA (B)	LA (M)	AA					Summe
1) Bereich Mathematik und Naturwissenschaften		42	528	224	94		24	67	979		237	8	1.224
Fakultät Mathematik u. Naturwissenschaften		42	528	224	94		24	67	979		237	8	1.224
FR Mathematik			77	33	51		14	3	178		11		189
FR Physik			143	69	31		6	5	254		83		337
FR Chemie/Lebensmittelchemie		42	80	61	12		4	8	207		78		285
Chemie			80	61	12		4	8	165		75		240
Lebensmittelchemie		42							42		3		45
FR Psychologie			124					12	136		29	8	173
FR Biologie			104	61				39	204		36		240
2) Bereich Geistes- und Sozialwissenschaften		35	1.511	851	913	2	276	392	3.980		99	36	4.116
Fakultät Erziehungswissenschaften			80	19	489	1	109	5	704		6	12	722
Sozialpädagogik			80					5	85				85
Allg. Erziehungswissenschaft				19	273	0	47		339		6		345
Lehramt Grundschule					83				83				83
Lehramt Berufsschule					134	1	63		198			12	210
Juristische Fakultät			256	124				18	398		11		409
Philosophische Fakultät		35	533	182	191		88	32	1.060		40	6	1.106
Geschichte			75	35	57		38	3	208		3		211
Soziologie		35	78	28				2	143		2		145
Philosophie			63	11	55		21	6	156		5	0	161
Evangelische Theologie			17	1	21		6	1	46			1	47
Katholische Theologie			23		3		1		27		1		28
Kunst / Kunstwissenschaft			90	40	16		6	9	160		15		175
Musik / Musikwissenschaft			19	1				2	22		2		24
Politikwissenschaft			84	34	39		16	4	177		6	5	188
Kommunikationswissenschaft			85	32				5	122		6		128
Fakultät Sprach-, Literatur- u. Kulturwissenschaften			188	181	234	0	79	261	943		17	18	978
Sprach- u. Kulturwissenschaften allgemein								156	156		1		157
Anglistik / Amerikanistik			30	39	51		20		140		3	1	145
Klassische Philologie			1		20		4		25		1	4	29
Germanistik			100	122	133		24	105	483		6	11	500
Romanistik			31	13	22		26		92		1	2	95
Slawistik			27	7	8	0	5		47		5	0	52
Fakultät Wirtschaftswissenschaften			455	345				76	876		25		901
Wirtschaftsinformatik			53	24				3	80		4		84
BWL/WWL/WWING <sup>2)</sup>			402	321				73	796		21		817
3) Bereich Ingenieurwissenschaften		1.445	279	204	16		2	210	2.156	128	151	36	2.470
Fakultät Elektrotechnik und Informationstechnik		295		51				59	405		58		463
Fakultät Informatik		99	279	143	16		2	39	578		29	1	608
Fakultät Maschinenwesen		1.051		10				111	1.173	128	64	35	1.400
4) Bereich Bau und Umwelt		717	587	564	72		13	121	2.075	257	64	23	2.419
Fakultät Architektur		184	64					33	281		9		290
Fakultät Bauingenieurwesen		311		38				40	389	257	10	20	676
Fakultät Umweltwissenschaften			396	381	72		13	26	889		33	3	924
FR Forstwissenschaften			122	89				5	216		17		233
FR Geowissenschaften			93	126	72		13	7	312		7	3	321
Geodäsie			34	82				1	117				117
Kartographie			19	0				2	21				21
Geographie			40	44	72		13	4	173		7	3	183
FR Hydrowissenschaften			181	166				14	361		9		370
Fakultät Verkehrswissenschaften		222	127	145				22	517		12		529
Verkehrswirtschaft			127	99				2	228		1		229
Verkehrsingenieurwesen		222		46				20	289		11		300
5) Bereich Medizin		300							300		109	39	448
Medizinische Fakultät		300							300		109	39	448
Medizin			230						230		109	39	378
Zahnmedizin			70						70				70
<b>Summe Bereiche</b>		2.539	2.906	1.843	1.096	2	315	790	9.490	385	660	142	10.677
Biotechnologisches Zentrum (BIOTEC)				66				12	78				78
Zentrum für Internationale Studien (ZIS)			35	37				17	89				89
<b>Summe, ohne Medizin</b>		2.239	2.941	1.946	1.096	2	315	819	9.357	385	551	103	10.396
<b>Summe, gesamt</b>		2.539	2.941	1.946	1.096	2	315	819	9.657	385	660	142	10.844
IHI Zittau (nur Sommersemester 2013)				3					3			4	7

<sup>1)</sup> Gewichtete Zahl aller Studienanfänger im 1. Fachsemester aller Studienfächer aller Studiengangkombination mit Beurlaubten, ohne Gasthörer und Zweithörer

**4.2.7 Studierende im 1. Fachsemester in den Studienjahren 2008/2009 bis 2012/2013 (VZÄ) <sup>1)</sup>**

Bereich, Fakultät, Fachrichtung	2008/2009		2009/2010		2010/2011		2011/2012		2012/2013	
	gesamt	davon wbl. Ausl.	gesamt	davon wbl. Ausl.	gesamt	davon wbl. Ausl.	gesamt	davon wbl. Ausl.	gesamt	davon wbl. Ausl.
1) Bereich Mathematik und Naturwissenschaften	987	505 155	990	508 158	1.043	504 160	1.122	535 166	1.224	571 187
Fakultät Mathematik u. Naturwissenschaften	987,4	504,6 155,4	990,4	508,1 158,0	1.043,1	504,2 160,4	1.121,7	534,6 166,0	1.224,0	571,0 187,4
FR Mathematik	170,8	77,0 22,4	129,6	44,8 15,0	133,6	48,0 11,4	134,8	54,2 9,0	189,2	71,2 8,0
FR Physik	200,0	36,0 32,0	225,0	45,3 43,0	233,3	40,0 30,0	243,9	36,8 24,0	337,2	77,2 45,4
FR Chemie/Lebensmittelchemie	290,6	144,6 24,0	271,8	137,0 30,0	285,2	119,2 31,0	334,0	147,6 34,0	284,6	122,6 45,0
FR Psychologie	159,0	133,0 12,0	182,0	146,0 20,0	167,0	132,0 12,0	158,0	131,0 20,0	173,0	141,0 23,0
FR Biologie	167,0	114,0 65,0	182,0	135,0 50,0	224,0	165,0 76,0	251,0	165,0 79,0	240,0	159,0 66,0
2) Bereich Geistes- und Sozialwissenschaften	3.117	1.986 621	3.472	2.197 656	3.704	2.353 634	3.677	2.274 588	4.116	2.561 696
Fakultät Erziehungswissenschaften	334,8	255,7 32,7	345,6	267,4 32,7	414,2	316,5 31,3	474,8	353,1 22,4	721,7	506,9 34,0
Juristische Fakultät	530,0	307,0 76,0	415,0	225,0 56,0	302,0	183,0 50,0	309,0	184,0 38,0	409,0	231,0 53,0
Philosophische Fakultät	829,3	512,8 77,7	1.082,0	659,4 102,9	1.185,2	731,5 93,4	1.049,0	641,7 81,7	1.106,3	701,1 81,6
Fakultät Sprach-, Literatur- u. Kulturwissenschaften	752,4	593,9 316,3	781,5	623,5 298,6	924,1	713,0 314,6	866,0	659,7 308,3	977,7	732,0 355,0
Fakultät Wirtschaftswissenschaften	671,0	317,0 118,0	848,0	422,0 166,0	879,0	409,0 145,0	978,0	436,0 138,0	901,0	390,0 172,0
3) Bereich Ingenieurwissenschaften	2.420	498 447	2.225	437 408	2.092	387 433	2.736	400 491	2.470	413 502
Fakultät Elektrotechnik und Informationstechnik	381,3	37,8 101,8	391,7	73,2 125,7	383,0	55,2 134,5	597,3	61,2 124,3	463,2	61,2 144,0
Fakultät Informatik	559,5	129,4 133,8	404,1	82,6 92,3	524,9	118,3 154,7	572,6	105,7 137,0	607,6	109,1 156,8
Fakultät Maschinenwesen	1.479,3	331,3 211,3	1.429,7	281,7 189,7	1.184,0	213,7 144,0	1.566,3	232,7 229,3	1.399,7	242,7 201,0
4) Bereich Bau und Umwelt	1.753	725 277	1.995	778 269	2.140	827 351	2.506	899 412	2.419	925 390
Fakultät Architektur	271,5	167,8 63,3	297,8	190,0 75,0	301,0	190,8 68,8	287,8	180,3 75,0	290,3	186,0 69,3
Fakultät Bauingenieurwesen	310,0	106,0 53,0	385,0	126,0 55,0	496,0	122,0 93,0	636,0	182,0 130,0	676,0	186,0 122,0
Fakultät Umweltwissenschaften	705,2	306,2 123,0	799,0	305,3 104,0	822,5	350,4 128,0	977,3	388,0 150,4	924,3	405,7 140,1
FR Forstwissenschaften	169,0	70,0 34,0	217,0	76,0 33,0	237,0	74,0 36,0	263,0	90,0 44,0	233,0	101,0 37,0
FR Geowissenschaften	238,2	108,2 27,0	284,0	113,3 16,0	301,5	143,4 21,0	329,3	138,0 21,4	321,3	153,7 20,1
FR Hydrowissenschaften	298,0	128,0 62,0	298,0	116,0 55,0	284,0	133,0 71,0	385,0	160,0 85,0	370,0	151,0 83,0
Fakultät Verkehrswissenschaften	466,3	145,3 37,3	513,7	156,7 34,7	521,0	163,7 61,0	605,3	148,7 56,3	528,7	147,7 59,0
5) Bereich Medizin	378	270 37	401	268 34	399	284 31	387	247 39	448	303 49
Medizinische Fakultät	378,0	270,0 37,0	401,0	268,0 34,0	399,0	284,0 31,0	387,0	247,0 39,0	448,0	303,0 49,0
<b>Summe Bereiche</b>	<b>8.656</b>	<b>3.984 1.537</b>	<b>9.084 4.189 1.524</b>	<b>9.379 4.335 1.610</b>	<b>10.428 4.354 1.696</b>	<b>10.677 4.773 1.824</b>				
Biotechnologisches Zentrum (BIOTEC)	34,0	15,0 25,0	46,0	20,0 34,0	44,0	20,0 33,0	73,0	47,0 53,0	78,0	50,0 48,0
Zentrum für Internationale Studien (ZIS)	76,0	51,0 26,0	70,0	45,0 16,0	74,0	51,0 18,0	82,0	55,0 22,0	89,0	55,0 26,0
<b>Summe, ohne Medizin</b>	8.388	3.780 1.551	8.799	3.986 1.540	9.098	4.142 1.630	10.196	4.209 1.732	10.396	4.575 1.849
<b>Summe, gesamt</b>	8.766	4.050 1.588	9.200	4.254 1.574	9.497	4.406 1.661	10.583	4.456 1.771	10.844	4.878 1.898
IHI Zittau (nur SoSe 2013)									7,0	3,0 1,0

<sup>1)</sup> Gewichtete Zahl aller Studienanfänger im 1. Fachsemester aller Studienfächer aller Studiengangkombinationen mit Beurlaubten, ohne Gasthörer und Zweithörer.

4.3.1 Studienanfänger und -innen im Studienjahr 2012/13 (Kopffzahlen, 1. Hochschulsesemester) <sup>1)</sup>													
Bereich, FAK, FR, LE	Abschluss	DIREKTSTUDIUM (mit Abschluss)							Fern- studium	Prom.- studium	sonstige Weiter- bildung	SUMME	
		D, MA, ST	Bach	M	LA (ST)	LA (B)	LA (M)	AA					Summe
<b>1) Bereich Mathematik und Naturwissenschaften</b>		38	392	11				68	509		68	1	<b>578</b>
Fakultät Mathematik u. Naturwissenschaften		38	392	11				68	509		68	1	<b>578</b>
FR Mathematik			42					3	45		1		<b>46</b>
FR Physik			108	5				5	118		29		<b>147</b>
FR Chemie/Lebensmittelchemie		38	66	4				9	117		22		<b>139</b>
Chemie			66	4				9	79		22		<b>101</b>
Lebensmittelchemie		38							38				<b>38</b>
FR Psychologie			89					12	101		3	1	<b>105</b>
FR Biologie			87	2				39	128		13		<b>141</b>
<b>2) Bereich Geistes- und Sozialwissenschaften</b>		21	1.003	33	597			379	2.033		11	8	<b>2.052</b>
Fakultät Erziehungswissenschaften			55		596			5	656		2	8	<b>666</b>
Sozialpädagogik			55					5	60				<b>60</b>
Allg. Erziehungswissenschaft					434				434		2		<b>436</b>
Lehramt Grundschule					75				75				<b>75</b>
Lehramt Berufsschule					87				87			8	<b>95</b>
Juristische Fakultät			155	4				17	176				<b>176</b>
Philosophische Fakultät		21	336	1				32	390		3		<b>393</b>
Geschichte			30					3	33				<b>33</b>
Soziologie		21	63					2	86		1		<b>87</b>
Philosophie			29					6	35		2		<b>37</b>
Evangelische Theologie			13					1	14				<b>14</b>
Katholische Theologie			3						3				<b>3</b>
Kunst / Kunstwissenschaft			60	1				9	70				<b>70</b>
Musik / Musikwissenschaft			16					2	18				<b>18</b>
Politikwissenschaft			63					4	67				<b>67</b>
Kommunikationswissenschaft			59					5	64				<b>64</b>
Fakultät Sprach-, Literatur- u. Kulturwissenschaften			120	18	1			254	393		3		<b>396</b>
Sprach- u. Kulturwissenschaften allgemein			120					152	272				<b>272</b>
Anglistik / Amerikanistik				2					2		1		<b>3</b>
Klassische Philologie					1				1				<b>1</b>
Germanistik				14				102	116		1		<b>117</b>
Romanistik													
Slawistik				2					2		1		<b>3</b>
Fakultät Wirtschaftswissenschaften			337	10				71	418		3		<b>421</b>
Wirtschaftsinformatik			42					3	45		1		<b>46</b>
BWL/WWL/WING <sup>2)</sup>			295	10				68	373		2		<b>375</b>
<b>3) Bereich Ingenieurwissenschaften</b>		1.348	184	87				216	1.835	26	30	5	<b>1.896</b>
Fakultät Elektrotechnik und Informationstechnik		455		33				78	566		13		<b>579</b>
Fakultät Informatik		46	184	48				36	314		3		<b>317</b>
Fakultät Maschinenwesen		847		6				102	955	26	14	5	<b>1.000</b>
<b>4) Bereich Bau und Umwelt</b>		478	366	120				111	1.075	76	16	2	<b>1.169</b>
Fakultät Architektur		146	39					33	218		2		<b>220</b>
Fakultät Bauingenieurwesen		238		38				39	315	76	1	2	<b>394</b>
Fakultät Umweltwissenschaften			249	75				25	349		12		<b>361</b>
FR Forstwissenschaften			93	21				4	118		8		<b>126</b>
FR Geowissenschaften			53	2				7	62		3		<b>65</b>
Geodäsie			18	1				1	20				<b>20</b>
Kartographie			11	1				2	14				<b>14</b>
Geographie			24					4	28		3		<b>31</b>
FR Hydrowissenschaften			103	52				14	169		1		<b>170</b>
Fakultät Verkehrswissenschaften		94	78	7				14	193		1		<b>194</b>
Verkehrswirtschaft			78	2				2	82				<b>82</b>
Verkehrsingenieurwesen		94		5				12	111		1		<b>112</b>
<b>5) Bereich Medizin</b>		265						33	298		18	1	<b>317</b>
Medizinische Fakultät		265						33	298		18	1	<b>317</b>
Medizin		202						28	230		18	1	<b>249</b>
Zahnmedizin		63						5	68				<b>68</b>
<b>Summe Bereiche</b>		<b>2.150</b>	<b>1.945</b>	<b>251</b>	<b>597</b>			<b>807</b>	<b>5.750</b>	<b>102</b>	<b>143</b>	<b>17</b>	<b>6.012</b>
Biotechnologisches Zentrum (BIOTEC)				45				12	57				<b>57</b>
Zentrum für Internationale Studien (ZIS)			26	6				17	49				<b>49</b>
<b>Summe, ohne Medizin</b>		1.885	1.971	302	597			803	5.558	102	125	16	<b>5.801</b>
<b>Summe, gesamt</b>		<b>2.150</b>	<b>1.971</b>	<b>302</b>	<b>597</b>			<b>836</b>	<b>5.856</b>	<b>102</b>	<b>143</b>	<b>17</b>	<b>6.118</b>
IHI Zittau (nur Sommersemester 2013)													

<sup>1)</sup> Zahl aller Studienanfänger im 1. Hochschulsesemester des ersten Studienfaches der ersten Studiengangkombination mit Beurlaubten, ohne Gasthörer und Zweithörer.

### 4.3.2 Studienanfänger und -innen in den Studienjahren 2008/2009 bis 2012/2013 (Kopffzahlen, 1. Hochschulsemester) <sup>1)</sup>

Bereich, Fakultät, Fachrichtung	2008/2009		2009/2010		2010/2011		2011/2012		2012/2013	
	gesamt	davon Wbl. Ausl.	gesamt	davon Wbl. Ausl.	gesamt	davon Wbl. Ausl.	gesamt	davon Wbl. Ausl.	gesamt	davon Wbl. Ausl.
1) Bereich Mathematik und Naturwissenschaften	690	372 130	623	339 123	633	302 128	669	324 142	578	299 162
Fakultät Mathematik u. Naturwissenschaften	690	372 130	623	339 123	633	302 128	669	324 142	578	299 162
FR Mathematik	146	68 19	120	51 11	111	39 9	108	45 9	46	14 4
FR Physik	125	28 25	123	21 25	128	17 23	146	19 20	147	37 40
FR Chemie/Lebensmittelchemie	177	89 21	143	84 26	155	65 22	177	86 30	139	61 39
FR Psychologie	112	94 7	120	99 16	110	89 11	102	88 16	105	92 20
FR Biologie	130	93 58	117	84 45	129	92 63	136	86 67	141	95 59
2) Bereich Geistes- und Sozialwissenschaften	2.199	1.417 595	2.257	1.467 514	2.053	1.291 483	1.820	1.117 461	2.052	1.320 511
Fakultät Erziehungswissenschaften	216	160 64	199	163 23	172	132 18	210	155 13	666	476 28
Juristische Fakultät	345	211 55	275	162 38	157	92 30	103	63 24	176	110 31
Philosophische Fakultät	486	304 60	622	382 77	568	350 74	436	270 63	393	267 57
Fakultät Sprach-, Literatur- u. Kulturwissenschaften	607	473 286	566	454 251	620	471 252	545	395 260	396	278 286
Fakultät Wirtschaftswissenschaften	545	269 130	595	306 125	536	246 109	526	234 101	421	189 109
3) Bereich Ingenieurwissenschaften	1.830	333 370	1.637	276 355	1.568	284 409	2.284	313 460	1.896	309 498
Fakultät Elektrotechnik und Informationstechnik	422	42 104	400	64 123	400	55 146	783	82 146	579	86 186
Fakultät Informatik	362	84 95	265	53 64	329	77 120	337	58 86	317	53 108
Fakultät Maschinenwesen	1.046	207 171	972	159 168	839	152 143	1.164	173 228	1.000	170 204
4) Bereich Bau und Umwelt	1.133	509 228	1.334	557 233	1.234	489 296	1.349	483 350	1.169	480 309
Fakultät Architektur	200	130 68	247	161 72	218	143 68	221	147 68	220	149 62
Fakultät Bauingenieurwesen	210	73 51	263	85 54	313	79 90	417	106 118	394	108 99
Fakultät Umweltwissenschaften	422	192 88	462	187 82	430	175 101	461	170 135	361	164 119
FR Forstwissenschaften	113	47 31	122	46 32	129	36 34	135	41 42	126	56 33
FR Geowissenschaften	129	61 14	145	61 9	117	51 7	136	49 26	65	34 15
FR Hydrowissenschaften	180	84 43	195	80 41	184	88 60	190	80 67	170	74 71
Fakultät Verkehrswissenschaften	301	114 21	362	124 25	273	92 37	250	60 29	194	59 29
5) Bereich Medizin	290	219 46	304	202 42	276	192 46	287	178 56	317	211 68
Medizinische Fakultät	290	219 46	304	202 42	276	192 46	287	178 56	317	211 68
<b>Summe Bereiche</b>	<b>6.142</b>	<b>2.850 1.369</b>	<b>6.155</b>	<b>2.841 1.267</b>	<b>5.764</b>	<b>2.558 1.362</b>	<b>6.409</b>	<b>2.415 1.469</b>	<b>6.012</b>	<b>2.619 1.548</b>
Biotechnologisches Zentrum (BIOTEC)	26	11 26	35	14 34	38	15 37	50	30 50	57	31 55
Zentrum für Internationale Studien (ZIS)	53	35 21	44	29 12	45	33 14	52	34 19	49	34 21
<b>Summe, ohne Medizin</b>	5.931	2.677 1.370	5.930	2.682 1.271	5.571	2.414 1.367	6.224	2.301 1.482	5.801	2.473 1.556
<b>Summe, gesamt</b>	<b>6.221</b>	<b>2.896 1.416</b>	<b>6.234</b>	<b>2.884 1.313</b>	<b>5.847</b>	<b>2.606 1.413</b>	<b>6.511</b>	<b>2.479 1.538</b>	<b>6.118</b>	<b>2.684 1.624</b>
IHI Zittau (nur SoSe 2013)										

<sup>1)</sup> Zahl aller Studienanfänger und -innen im 1. Hochschulsemester des ersten Studienfaches der ersten Studiengangkombination mit Beurlaubten, ohne Gasthörer und Zweithörer.

4.3.3 Studienanfänger und -innen im Studienjahr 2011/12 (Fallzahlen, 1. Hochschulsesemester) <sup>1)</sup>													
Bereich, FAK, FR, LE	Abschluss	DIREKTSTUDIUM (mit Abschluss)							Fern- studium	Prom.- studium	sonstige Weiter- bildung	SUMME	
		D, MA, ST	Bach	M	LA (ST)	LA (B)	LA (M)	AA					Summe
1) Bereich Mathematik und Naturwissenschaften		38	394	11	161			68	672		68	1	741
Fakultät Mathematik u. Naturwissenschaften		38	394	11	161			68	672		68	1	741
FR Mathematik			43		95			3	141		1		142
FR Physik			108	5	45			5	163		29		192
FR Chemie/Lebensmittelchemie		38	66	4	21			9	138		22		160
Chemie			66	4	21			9	100		22		122
Lebensmittelchemie		38							38				38
FR Psychologie			89					12	101		3	1	105
FR Biologie			88	2				39	129		13		142
2) Bereich Geistes- und Sozialwissenschaften		21	1.631	35	2.017			380	4.084		11	8	4.103
Fakultät Erziehungswissenschaften			74		1.333			5	1.412		2	8	1.422
Sozialpädagogik			74					5	79				79
Allg. Erziehungswissenschaft					869				869		2		871
Lehramt Grundschule					172				172				172
Lehramt Berufsschule					292				292			8	300
Juristische Fakultät			155	4				17	176				176
Philosophische Fakultät		21	731	1	312			32	1.097		3		1.100
Geschichte			93		89			3	185				185
Soziologie		21	132					2	155		1		156
Philosophie			73		102			6	181		2		183
Evangelische Theologie			15		34			1	50				50
Katholische Theologie			34		6				40				40
Kunst / Kunstwissenschaft			125	1	24			9	159				159
Musik / Musikwissenschaft			19					2	21				21
Politikwissenschaft			116		57			4	177				177
Kommunikationswissenschaft			124					5	129				129
Fakultät Sprach-, Literatur- u. Kulturwissenschaften			334	20	372			254	980		3		983
Sprach- u. Kulturwissenschaften allgemein			120					152	272				272
Anglistik / Amerikanistik			37	3	81				121		1		122
Klassische Philologie					30				30				30
Germanistik			125	15	217			102	459		1		460
Romanistik			29		33				62				62
Slawistik			23	2	11				36		1		37
Fakultät Wirtschaftswissenschaften			337	10				72	419		3		422
Wirtschaftsinformatik			42					3	45		1		46
BWL/WWL/WING <sup>2)</sup>			295	10				69	374		2		376
3) Bereich Ingenieurwissenschaften		1.349	190	87	18			216	1.860	26	30	5	1.921
Fakultät Elektrotechnik und Informationstechnik		456		33				78	567		13		580
Fakultät Informatik		46	190	48	18			36	338		3		341
Fakultät Maschinenwesen		847		6				102	955	26	14	5	1.000
4) Bereich Bau und Umwelt		478	378	120	111			111	1.198	76	16	2	1.292
Fakultät Architektur		146	51					33	230		2		232
Fakultät Bauingenieurwesen		238		38				39	315	76	1	2	394
Fakultät Umweltwissenschaften			249	75	111			25	460		12		472
FR Forstwissenschaften			93	21				4	118		8		126
FR Geowissenschaften			53	2	111			7	173		3		176
Geodäsie			18	1				1	20				20
Kartographie			11	1				2	14				14
Geographie			24		111			4	139		3		142
FR Hydrowissenschaften			103	52				14	169		1		170
Fakultät Verkehrswissenschaften		94	78	7				14	193		1		194
Verkehrswirtschaft			78	2				2	82				82
Verkehrsingenieurwesen		94		5				12	111		1		112
5) Bereich Medizin		265						33	298		18	1	317
Medizinische Fakultät		265						33	298		18	1	317
Medizin		202						28	230		18	1	249
Zahnmedizin		63						5	68				68
<b>Summe Bereiche</b>		2.151	2.593	253	2.307			808	8.112	102	143	17	8.374
Biotechnologisches Zentrum (BIOTEC)				45				12	57				57
Zentrum für Internationale Studien (ZIS)			26	6				17	49				49
<b>Summe, ohne Medizin</b>		1.886	2.619	304	2.307			804	7.920	102	125	16	8.163
<b>Summe, gesamt</b>		2.151	2.619	304	2.307			837	8.218	102	143	17	8.480
IHI Zittau (nur Sommersemester 2013)													

<sup>1)</sup> Zahl aller Studienanfänger im 1. Hochschulsesemester aller Studienfächer aller Studiengangkombination mit Beurlaubten, ohne Gasthörer und Zweithörer

### 4.3.4 Studienanfänger und -innen in den Studienjahren 2008/2009 bis 2012/2013 (VZÄ, 1. Hochschulsemester)<sup>1)</sup>

Bereich, Fakultät, Fachrichtung	2008/2009		2009/2010		2010/2011		2011/2012		2012/2013	
	gesamt	davon Wbl. Ausl.	gesamt	davon Wbl. Ausl.	gesamt	davon Wbl. Ausl.	gesamt	davon Wbl. Ausl.	gesamt	davon Wbl. Ausl.
1) Bereich Mathematik und Naturwissenschaften	685	370	618	333	618	297	663	318	644	330
Fakultät Mathematik u. Naturwissenschaften	685,4	369,6	618,0	333,4	618,2	296,6	663,4	318,0	644,4	329,8
FR Mathematik	127,0	59,2	98,4	38,2	83,2	27,6	87,6	31,0	85,0	35,4
FR Physik	131,4	29,6	133,8	24,2	135,2	19,8	152,2	22,8	165,0	40,6
FR Chemie/Lebensmittelchemie	184,0	93,8	147,8	87,0	161,8	69,2	185,6	90,2	147,4	65,8
FR Psychologie	112,0	94,0	120,0	99,0	110,0	89,0	102,0	88,0	105,0	92,0
FR Biologie	131,0	93,0	118,0	85,0	128,0	91,0	136,0	86,0	142,0	96,0
2) Bereich Geistes- und Sozialwissenschaften	2.196	1.415	2.248	1.464	2.046	1.283	1.816	1.117	2.044	1.335
Fakultät Erziehungswissenschaften	257,9	185,4	225,6	181,0	197,3	145,9	223,6	165,9	390,7	296,4
Juristische Fakultät	345,0	211,0	271,0	159,0	155,0	91,0	103,0	63,0	176,0	110,0
Philosophische Fakultät	521,7	337,8	651,0	413,1	623,8	397,8	490,9	308,0	525,8	362,7
Fakultät Sprach-, Literatur- u. Kulturwissenschaften	526,4	412,0	503,7	403,3	535,1	403,6	471,8	344,7	529,3	377,3
Fakultät Wirtschaftswissenschaften	545,0	269,0	597,0	308,0	535,0	245,0	527,0	235,0	422,0	189,0
3) Bereich Ingenieurwissenschaften	1.778	326	1.606	275	1.546	285	2.166	299	1.824	299
Fakultät Elektrotechnik und Informationstechnik	304,5	34,2	309,7	58,2	311,0	50,8	501,7	51,5	398,7	58,8
Fakultät Informatik	383,9	80,9	291,7	57,6	366,9	80,5	379,1	59,9	342,5	58,1
Fakultät Maschinenwesen	1.090,0	210,7	1.004,7	159,7	868,0	153,3	1.285,7	188,0	1.082,7	182,3
4) Bereich Bau und Umwelt	1.181	515	1.371	564	1.272	498	1.468	501	1.298	520
Fakultät Architektur	203,0	132,8	251,0	164,8	221,5	147,0	225,8	150,8	223,0	151,5
Fakultät Bauingenieurwesen	210,0	73,0	264,0	86,0	313,0	79,0	417,0	106,0	394,0	108,0
Fakultät Umweltwissenschaften	423,4	191,4	462,0	187,4	435,2	178,4	453,2	169,3	404,7	188,9
FR Forstwissenschaften	113,0	47,0	122,0	46,0	129,0	36,0	135,0	41,0	126,0	56,0
FR Forstwissenschaften	130,4	60,4	145,0	60,4	122,2	54,4	128,2	48,3	108,7	58,9
FR Hydrowissenschaften	180,0	84,0	195,0	81,0	184,0	88,0	190,0	80,0	170,0	74,0
Fakultät Verkehrswissenschaften	345,0	117,7	393,7	125,7	302,0	93,3	371,7	75,0	276,7	71,3
5) Bereich Medizin	290	219	301	201	275	191	287	178	317	211
Medizinische Fakultät	290,0	219,0	301,0	201,0	275,0	191,0	287,0	178,0	317,0	211,0
<b>Summe Bereiche</b>	<b>6.131</b>	<b>2.844</b>	<b>6.144</b>	<b>2.838</b>	<b>5.757</b>	<b>2.553</b>	<b>6.401</b>	<b>2.413</b>	<b>6.127</b>	<b>2.695</b>
Biotechnologisches Zentrum (BIOTEC)	26,0	11,0	35,0	14,0	38,0	15,0	50,0	30,0	57,0	31,0
Zentrum für Internationale Studien (ZIS)	53,0	35,0	42,0	28,0	45,0	33,0	52,0	34,0	49,0	34,0
<b>Summe, ohne Medizin</b>	<b>5.920</b>	<b>2.671</b>	<b>5.920</b>	<b>2.679</b>	<b>5.565</b>	<b>2.410</b>	<b>6.216</b>	<b>2.299</b>	<b>5.916</b>	<b>2.549</b>
<b>Summe, gesamt</b>	<b>6.210</b>	<b>2.890</b>	<b>6.221</b>	<b>2.880</b>	<b>5.840</b>	<b>2.601</b>	<b>6.503</b>	<b>2.477</b>	<b>6.233</b>	<b>2.760</b>
IHI Zittau (nur SoSe 2013)										

<sup>1)</sup> Gewichtete Zahl aller Studienanfänger und -innen im 1. Hochschulsemester aller Studienfächer in allen Studiengangkombinationen mit Beurlaubten, ohne Gasthörer und Zweithörer.

4.3.5 Studienanfänger und -innen im Studienjahr 2012/13 (VZÄ, 1. Hochschulsesemester) <sup>1)</sup>													
Bereich, FAK, FR, LE	Abschluss	DIREKTSTUDIUM (mit Abschluss)							Fern- studium	Prom.- studium	sonstige Weiter- bildung	SUMME	
		D, MA, ST	Bach	M	LA (ST)	LA (B)	LA (M)	AA					Summe
<b>1) Bereich Mathematik und Naturwissenschaften</b>		38	394	11	64			68	575		68	1	<b>644</b>
Fakultät Mathematik u. Naturwissenschaften		38	394	11	64			68	575		68	1	<b>644</b>
FR Mathematik			43		38			3	84		1		<b>85</b>
FR Physik			108	5	18			5	136		29		<b>165</b>
FR Chemie/Lebensmittelchemie		38	66	4	8			9	125		22		<b>147</b>
Chemie			66	4	8			9	87		22		<b>109</b>
Lebensmittelchemie		38							38				<b>38</b>
FR Psychologie			89					12	101		3	1	<b>105</b>
FR Biologie			88	2				39	129		13		<b>142</b>
<b>2) Bereich Geistes- und Sozialwissenschaften</b>		21	1.005	35	584			380	2.025		11	8	<b>2.044</b>
Fakultät Erziehungswissenschaften			60		316			5	381		2	8	<b>391</b>
Sozialpädagogik			60					5	65				<b>65</b>
Allg. Erziehungswissenschaft					174				174		2		<b>176</b>
Lehramt Grundschule					60				60				<b>60</b>
Lehramt Berufsschule					82				82			8	<b>90</b>
Juristische Fakultät			155	4				17	176				<b>176</b>
Philosophische Fakultät		21	346	1	123			32	523		3		<b>526</b>
Geschichte			40		36			3	78				<b>78</b>
Soziologie	21		65					2	88		1		<b>89</b>
Philosophie			33		40			6	79		2		<b>81</b>
Evangelische Theologie			7		13			1	21				<b>21</b>
Katholische Theologie			9		2				12				<b>12</b>
Kunst / Kunstwissenschaft			59	1	9			9	78				<b>78</b>
Musik / Musikwissenschaft			13					2	15				<b>15</b>
Politikwissenschaft			61		23			4	87				<b>87</b>
Kommunikationswissenschaft			61					5	66				<b>66</b>
Fakultät Sprach-, Literatur- u. Kulturwissenschaften			107	20	145			254	526		3		<b>529</b>
Sprach- u. Kulturwissenschaften allgemein								152	152				<b>152</b>
Anglistik / Amerikanistik			19	3	32				53		1		<b>54</b>
Klassische Philologie					12				12				<b>12</b>
Germanistik			63	15	84			102	263		1		<b>264</b>
Romanistik			15		13				28				<b>28</b>
Slawistik			12	2	4				18		1		<b>19</b>
Fakultät Wirtschaftswissenschaften			337	10				72	419		3		<b>422</b>
Wirtschaftsinformatik			42					3	45		1		<b>46</b>
BWL/WWL/WING <sup>2)</sup>			295	10				69	374		2		<b>376</b>
<b>3) Bereich Ingenieurwissenschaften</b>		1.275	186	87	7			208	1.763	26	30	5	<b>1.824</b>
Fakultät Elektrotechnik und Informationstechnik		293		33				59	386		13		<b>399</b>
Fakultät Informatik		60	186	48	7			38	339		3		<b>342</b>
Fakultät Maschinenwesen		921		6				110	1.038	26	14	5	<b>1.083</b>
<b>4) Bereich Bau und Umwelt</b>		552	369	119	44			119	1.204	76	16	2	<b>1.298</b>
Fakultät Architektur		146	42					33	221		2		<b>223</b>
Fakultät Bauingenieurwesen		238		38				39	315	76	1	2	<b>394</b>
Fakultät Umweltwissenschaften			249	74	44			25	393		12		<b>405</b>
FR Forstwissenschaften			93	21				4	118		8		<b>126</b>
FR Geowissenschaften			53	1	44			7	106		3		<b>109</b>
Geodäsie			18	1				1	20				<b>20</b>
Kartographie			11	0				2	13				<b>13</b>
Geographie			24		44			4	72		3		<b>75</b>
FR Hydrowissenschaften			103	52				14	169		1		<b>170</b>
Fakultät Verkehrswissenschaften		168	78	7				22	276		1		<b>277</b>
Verkehrswirtschaft			78	2				2	82				<b>82</b>
Verkehringenieurwesen		168		5				20	194		1		<b>195</b>
<b>5) Bereich Medizin</b>		265						33	298		18	1	<b>317</b>
Medizinische Fakultät		265						33	298		18	1	<b>317</b>
Medizin		202						28	230		18	1	<b>249</b>
Zahnmedizin		63						5	68				<b>68</b>
<b>Summe Bereiche</b>		<b>2.151</b>	<b>1.954</b>	<b>252</b>	<b>700</b>			<b>808</b>	<b>5.865</b>	<b>102</b>	<b>143</b>	<b>17</b>	<b>6.127</b>
Biotechnologisches Zentrum (BIOTEC)				45				12	57				<b>57</b>
Zentrum für Internationale Studien (ZIS)			26	6				17	49				<b>49</b>
<b>Summe, ohne Medizin</b>		1.886	1.980	303	700			804	5.673	102	125	16	<b>5.916</b>
<b>Summe, gesamt</b>		2.151	1.980	303	700			837	5.971	102	143	17	<b>6.233</b>
IHI Zittau (nur Sommersemester 2013)													

<sup>1)</sup> Gewichtete Zahl aller Studienanfänger im 1. Hochschulsesemester aller Studienfächer aller Studiengangkombination mit Beurlaubten, ohne Gasthörer und Zweithörer.

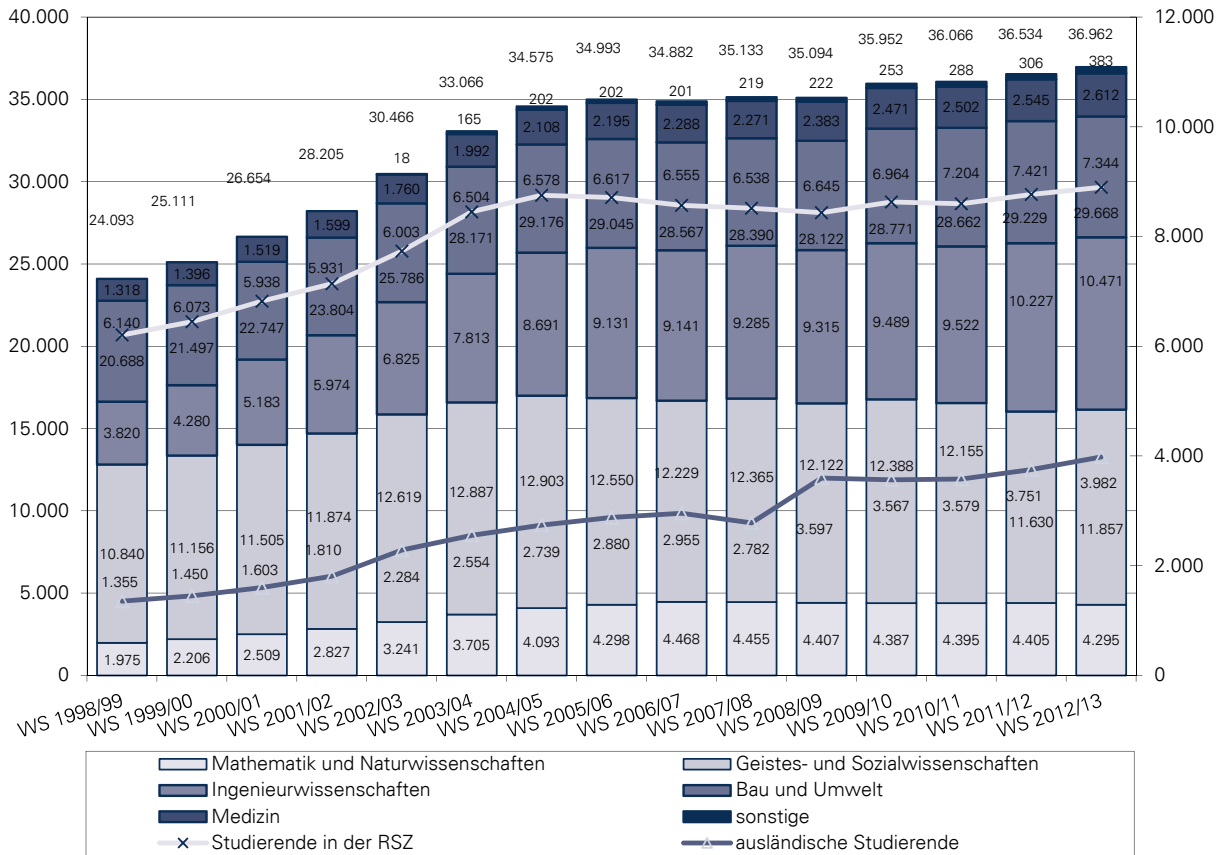


### 4.3.6 Studienanfänger und -innen in den Studienjahren 2008/2009 bis 2012/2013 (VZÄ, 1. Hochschulsemester)<sup>1)</sup>

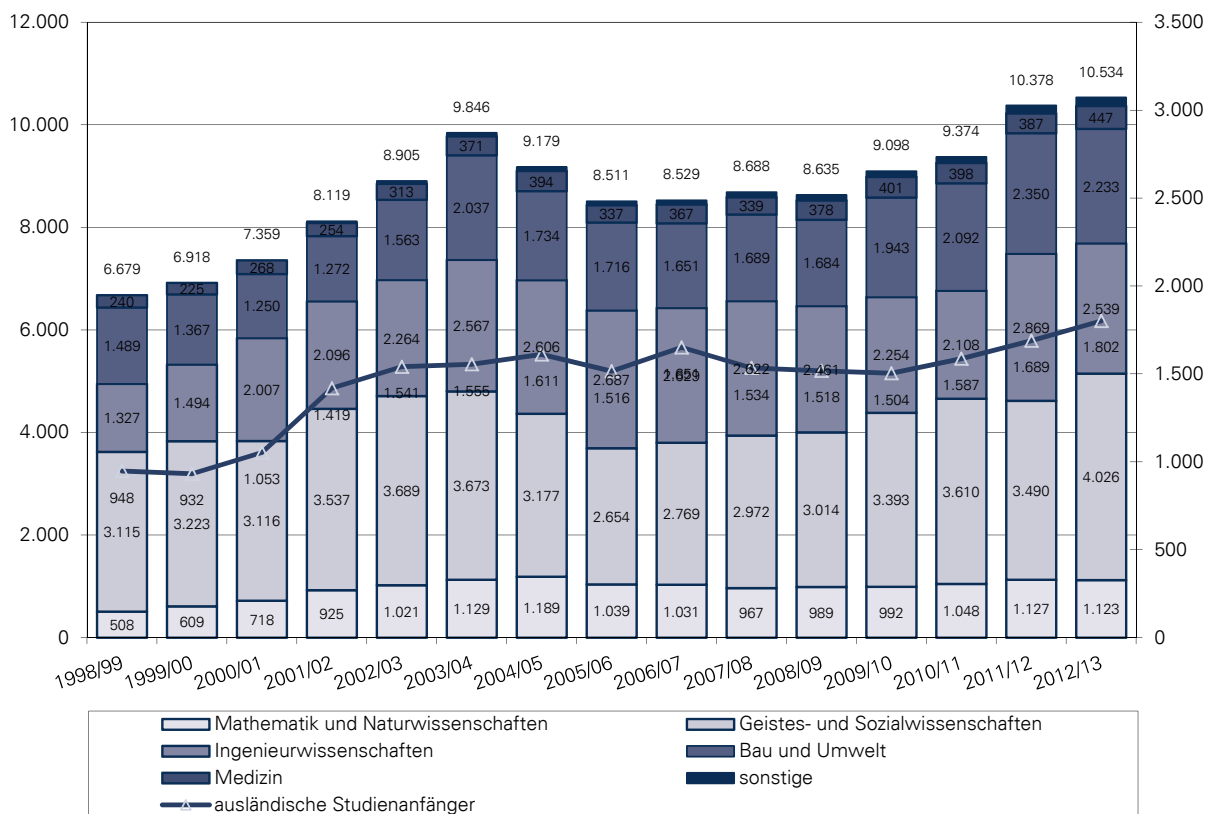
Bereich, Fakultät, Fachrichtung	2008/2009		2009/2010		2010/2011		2011/2012		2012/2013	
	gesamt	davon Wbl. Ausl.	gesamt	davon Wbl. Ausl.	gesamt	davon Wbl. Ausl.	gesamt	davon Wbl. Ausl.	gesamt	davon Wbl. Ausl.
1) Bereich Mathematik und Naturwissenschaften	685	370	618	333	618	297	663	318	644	330
Fakultät Mathematik u. Naturwissenschaften	685,4	369,6	618,0	333,4	618,2	296,6	663,4	318,0	644,4	329,8
FR Mathematik	127,0	59,2	98,4	38,2	83,2	27,6	87,6	31,0	85,0	35,4
FR Physik	131,4	29,6	133,8	24,2	135,2	19,8	152,2	22,8	165,0	40,6
FR Chemie/Lebensmittelchemie	184,0	93,8	147,8	87,0	161,8	69,2	185,6	90,2	147,4	65,8
FR Psychologie	112,0	94,0	120,0	99,0	110,0	89,0	102,0	88,0	105,0	92,0
FR Biologie	131,0	93,0	118,0	85,0	128,0	91,0	136,0	86,0	142,0	96,0
2) Bereich Geistes- und Sozialwissenschaften	2.196	1.415	2.248	1.464	2.046	1.283	1.816	1.117	2.044	1.335
Fakultät Erziehungswissenschaften	257,9	185,4	225,6	181,0	197,3	145,9	223,6	165,9	390,7	296,4
Juristische Fakultät	345,0	211,0	271,0	159,0	155,0	91,0	103,0	63,0	176,0	110,0
Philosophische Fakultät	521,7	337,8	651,0	413,1	623,8	397,8	490,9	308,0	525,8	362,7
Fakultät Sprach-, Literatur- u. Kulturwissenschaften	526,4	412,0	503,7	403,3	535,1	403,6	471,8	344,7	529,3	377,3
Fakultät Wirtschaftswissenschaften	545,0	269,0	597,0	308,0	535,0	245,0	527,0	235,0	422,0	189,0
3) Bereich Ingenieurwissenschaften	1.778	326	1.606	275	1.546	285	2.166	299	1.824	299
Fakultät Elektrotechnik und Informationstechnik	304,5	34,2	309,7	58,2	311,0	50,8	501,7	51,5	398,7	58,8
Fakultät Informatik	383,9	80,9	291,7	57,6	366,9	80,5	379,1	59,9	342,5	58,1
Fakultät Maschinenwesen	1.090,0	210,7	1.004,7	159,7	868,0	153,3	1.285,7	188,0	1.082,7	182,3
4) Bereich Bau und Umwelt	1.181	515	1.371	564	1.272	498	1.468	501	1.298	520
Fakultät Architektur	203,0	132,8	251,0	164,8	221,5	147,0	225,8	150,8	223,0	151,5
Fakultät Bauingenieurwesen	210,0	73,0	264,0	86,0	313,0	79,0	417,0	106,0	394,0	108,0
Fakultät Umweltwissenschaften	423,4	191,4	462,0	187,4	435,2	178,4	453,2	169,3	404,7	188,9
FR Forstwissenschaften	113,0	47,0	122,0	46,0	129,0	36,0	135,0	41,0	126,0	56,0
FR Forstwissenschaften	130,4	60,4	145,0	60,4	122,2	54,4	128,2	48,3	108,7	58,9
FR Hydrowissenschaften	180,0	84,0	195,0	81,0	184,0	88,0	190,0	80,0	170,0	74,0
Fakultät Verkehrswissenschaften	345,0	117,7	393,7	125,7	302,0	93,3	371,7	75,0	276,7	71,3
5) Bereich Medizin	290	219	301	201	275	191	287	178	317	211
Medizinische Fakultät	290,0	219,0	301,0	201,0	275,0	191,0	287,0	178,0	317,0	211,0
<b>Summe Bereiche</b>	<b>6.131</b>	<b>2.844</b>	<b>6.144</b>	<b>2.838</b>	<b>5.757</b>	<b>2.553</b>	<b>6.401</b>	<b>2.413</b>	<b>6.127</b>	<b>2.695</b>
Biotechnologisches Zentrum (BIOTEC)	26,0	11,0	35,0	14,0	38,0	15,0	50,0	30,0	57,0	31,0
Zentrum für Internationale Studien (ZIS)	53,0	35,0	42,0	28,0	45,0	33,0	52,0	34,0	49,0	34,0
<b>Summe, ohne Medizin</b>	<b>5.920</b>	<b>2.671</b>	<b>5.920</b>	<b>2.679</b>	<b>5.565</b>	<b>2.410</b>	<b>6.216</b>	<b>2.299</b>	<b>5.916</b>	<b>2.549</b>
<b>Summe, gesamt</b>	<b>6.210</b>	<b>2.890</b>	<b>6.221</b>	<b>2.880</b>	<b>5.840</b>	<b>2.601</b>	<b>6.503</b>	<b>2.477</b>	<b>6.233</b>	<b>2.760</b>
IHI Zittau (nur SoSe 2013)										

<sup>1)</sup> Gewichtete Zahl aller Studienanfänger und -innen im 1. Hochschulsemester aller Studienfächer in allen Studiengangkombinationen mit Beurlaubten, ohne Gasthörer und Zweithörer.

### 4.4.1 Entwicklung der Studierenden nach Bereichen mit ausländischen Studierenden und Studierenden in der RSZ



### 4.4.2 Entwicklung der Studierenden im 1. Fachsemester nach Wissenschaftsgebieten mit Anteil ausländischen Studierenden

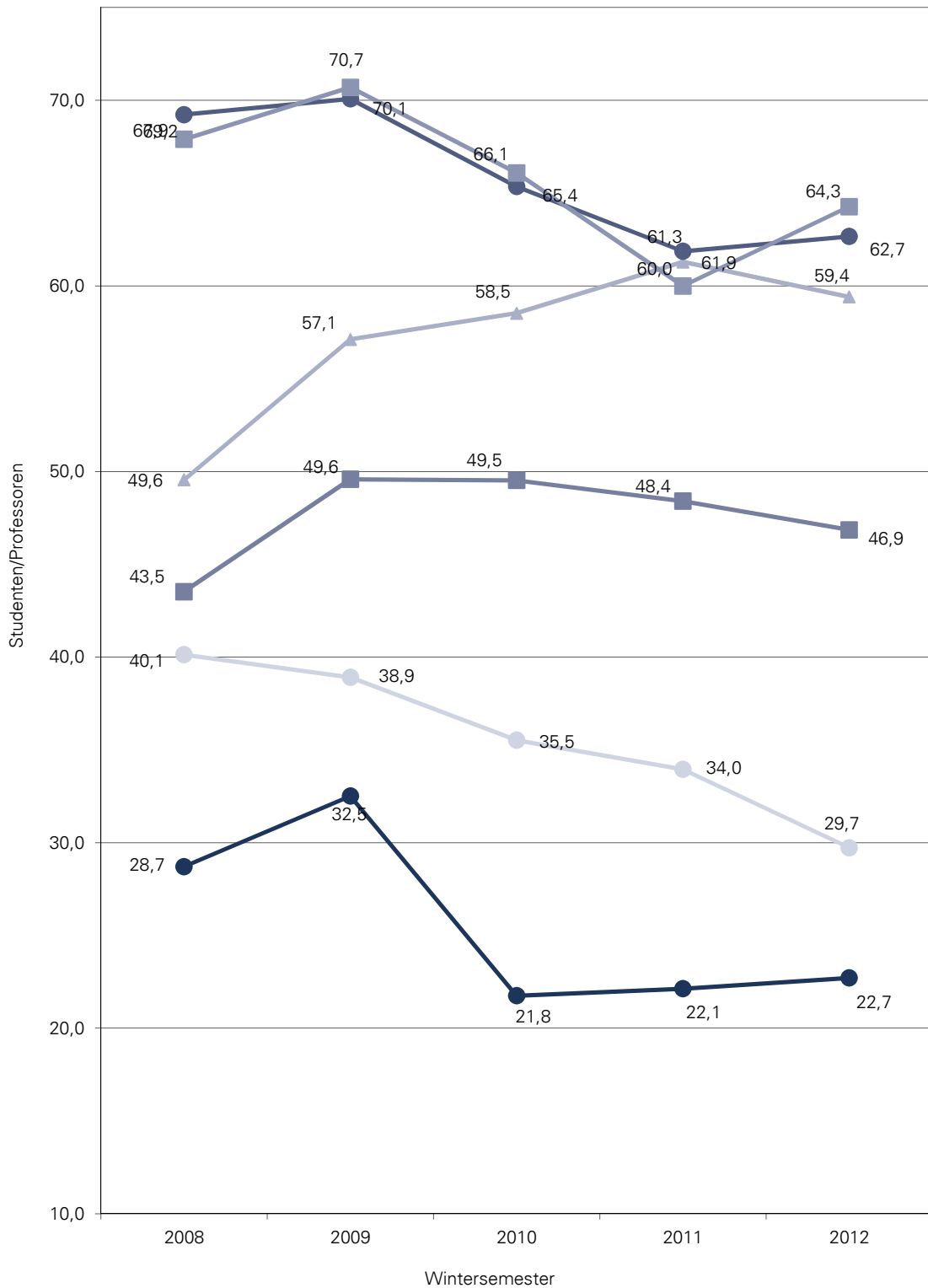


#### 4.5 Betreuungsverhältnisse Studenten/Professoren an der TU Dresden 2008-2012 <sup>1)</sup>

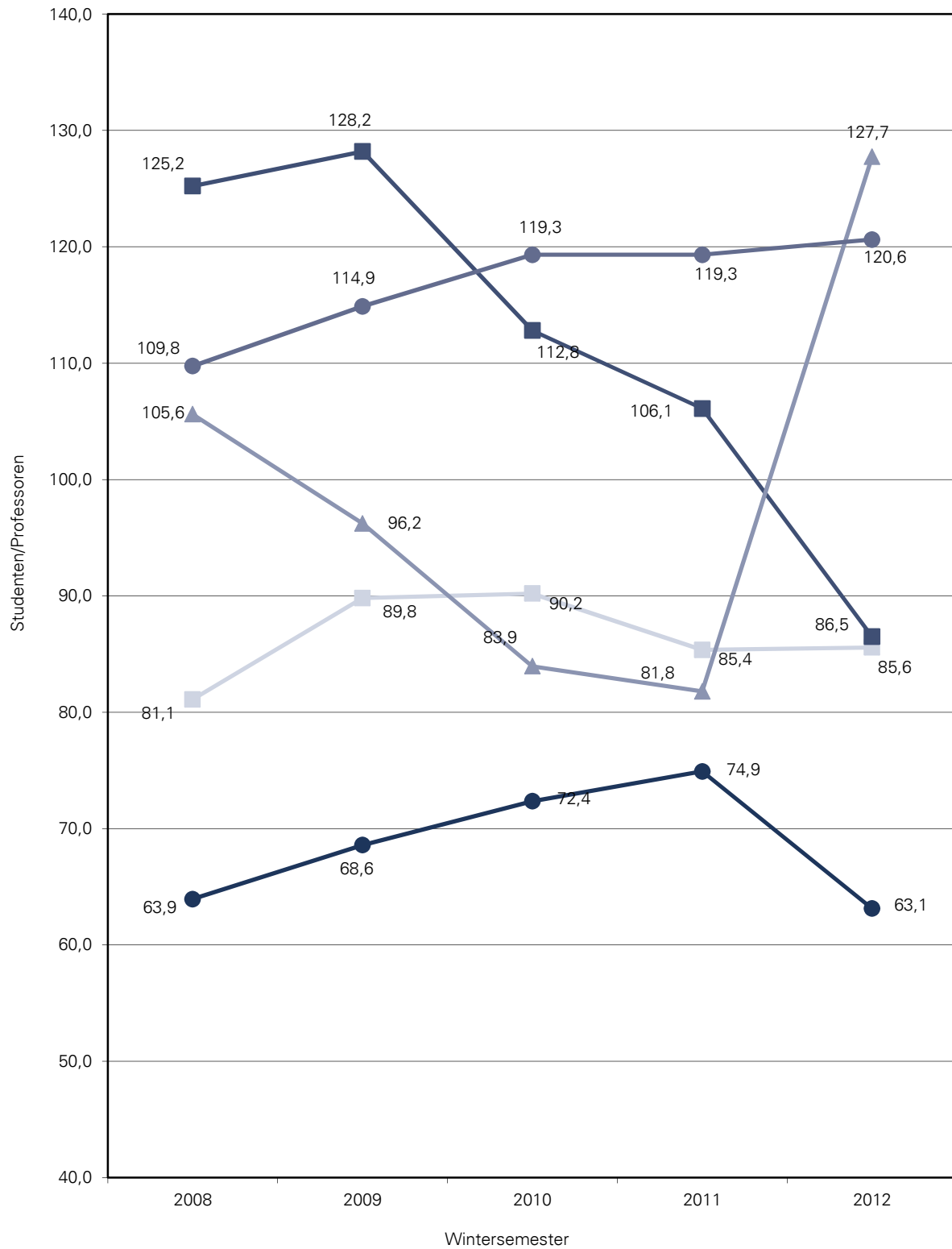
Bereich/Fakultät/Fachrichtung/Lehreinheit	2008	2009	2010	2011	2012
<b>1) Bereich Mathematik und Naturwissenschaften</b>	<b>50,7</b>	<b>54,2</b>	<b>52,3</b>	<b>51,2</b>	<b>49,9</b>
Fakultät Mathematik u. Naturwissenschaften	50,7	54,2	52,3	51,2	49,9
FR Mathematik	40,1	38,9	35,5	34,0	29,7
FR Physik	43,5	49,6	49,5	48,4	46,9
FR Chemie/Lebensmittelchemie	49,6	57,1	58,5	61,3	59,4
Chemie	40,2	48,6	51,1	54,5	53,7
Lebensmittelchemie	102,3	96,7	93,3	93,0	86,0
FR Psychologie	69,2	70,1	65,4	61,9	62,7
FR Biologie	67,9	70,7	66,1	60,0	64,3
<b>2) Bereich Geistes- und Sozialwissenschaften</b>	<b>97,0</b>	<b>100,7</b>	<b>98,0</b>	<b>95,3</b>	<b>96,4</b>
Fakultät Erziehungswissenschaften	105,6	96,2	83,9	81,8	127,7
Sozialpädagogik	96,0	101,8	106,8	112,5	113,3
Allg. Erziehungswissenschaft	27,2	21,7	21,0	26,0	152,3
Lehramt Grundschule	405,0	315,0	208,0	99,0	302,0
Berufspädagogik	135,6	125,7	104,3	106,1	94,8
Juristische Fakultät	63,9	68,6	72,4	74,9	63,1
Philosophische Fakultät	81,1	89,8	90,2	85,4	85,6
Geschichte	108,8	126,9	111,9	101,0	99,4
Soziologie	125,8	134,4	134,6	130,6	126,2
Philosophie	42,2	51,2	60,3	53,8	58,8
Evangelische Theologie	20,3	20,7	21,3	26,0	25,0
Katholische Theologie	9,3	9,7	6,0	8,7	9,7
Kunst / Kunstwissenschaft	88,2	97,4	111,0	104,8	100,2
Musik / Musikwissenschaft	94,0	76,0	72,0	59,0	60,0
Politikwissenschaft	87,0	110,5	107,5	103,5	102,8
Kommunikationswissenschaft	108,0	107,7	112,3	114,3	123,3
Fakultät Sprach-, Literatur- u. Kulturwissenschaften	125,2	128,2	112,8	106,1	86,5
Anglistik / Amerikanistik	95,2	94,5	93,2	91,2	59,7
Klassische Philologie	48,5	48,0	53,5	49,5	39,5
Germanistik	159,1	171,4	132,5	123,5	89,9
Romanistik	55,4	52,3	40,4	36,9	31,4
Slawistik	31,7	32,0	33,3	32,0	27,0
Fakultät Wirtschaftswissenschaften	109,8	114,9	119,3	119,3	120,6
Wirtschaftsinformatik	59,8	62,8	62,5	66,0	67,0
BWL/VWL/WING	119,8	124,8	130,1	129,5	131,4
<b>3) Bereich Ingenieurwissenschaften</b>	<b>93,2</b>	<b>97,8</b>	<b>101,3</b>	<b>105,4</b>	<b>106,8</b>
Fakultät Elektrotechnik und Informationstechnik	82,3	79,8	81,4	92,0	96,9
Fakultät Informatik	83,5	77,7	72,8	71,5	74,1
Fakultät Maschinenwesen	103,1	117,2	127,4	130,6	128,2
<b>4) Bereich Bau und Umwelt</b>	<b>58,8</b>	<b>62,2</b>	<b>63,8</b>	<b>67,5</b>	<b>66,2</b>
Fakultät Architektur	50,5	45,4	42,6	44,1	44,9
Fakultät Bauingenieurwesen	46,9	58,9	70,2	87,7	97,2
Fakultät Umweltwissenschaften	65,1	66,9	67,4	68,1	65,0
FR Forstwissenschaften	44,6	44,4	44,8	44,6	45,1
FR Geowissenschaften	74,0	74,9	74,4	70,5	63,0
Geodäsie	28,5	35,1	42,0	40,1	42,3
Kartographie	82,5	76,0	79,0	74,5	55,5
Geographie	123,6	120,1	110,1	104,1	88,9
FR Hydrowissenschaften	82,9	89,5	91,4	104,1	102,1
Fakultät Verkehrswissenschaften	63,4	72,0	74,7	76,7	69,5
Verkehrswirtschaft	143,8	134,2	145,2	138,2	125,5
Verkehringenieurwesen	45,1	53,4	53,5	57,3	52,7
<b>5) Bereich Medizin</b>	<b>28,7</b>	<b>32,5</b>	<b>21,8</b>	<b>22,1</b>	<b>22,7</b>
Medizinische Fakultät	28,7	32,5	21,8	22,1	22,7
Medizin			19,9	20,1	20,6
Zahnmedizin			47,0	49,3	56,0
<b>Summe Bereiche</b>	<b>68,6</b>	<b>73,0</b>	<b>67,5</b>	<b>68,4</b>	<b>68,6</b>
BIOTEC	10,2	14,5	15,0	16,5	23,7
ZIS					
<b>gesamt, ohne Medizin</b>	<b>75,9</b>	<b>79,9</b>	<b>79,7</b>	<b>80,7</b>	<b>81,0</b>
<b>gesamt</b>	<b>68,3</b>	<b>72,6</b>	<b>67,3</b>	<b>68,2</b>	<b>68,6</b>

1) unter Verwendung von Planstellen, haushaltsfinanziert; alle Angaben mit Stichtag 01.12. des Jahres (WS)

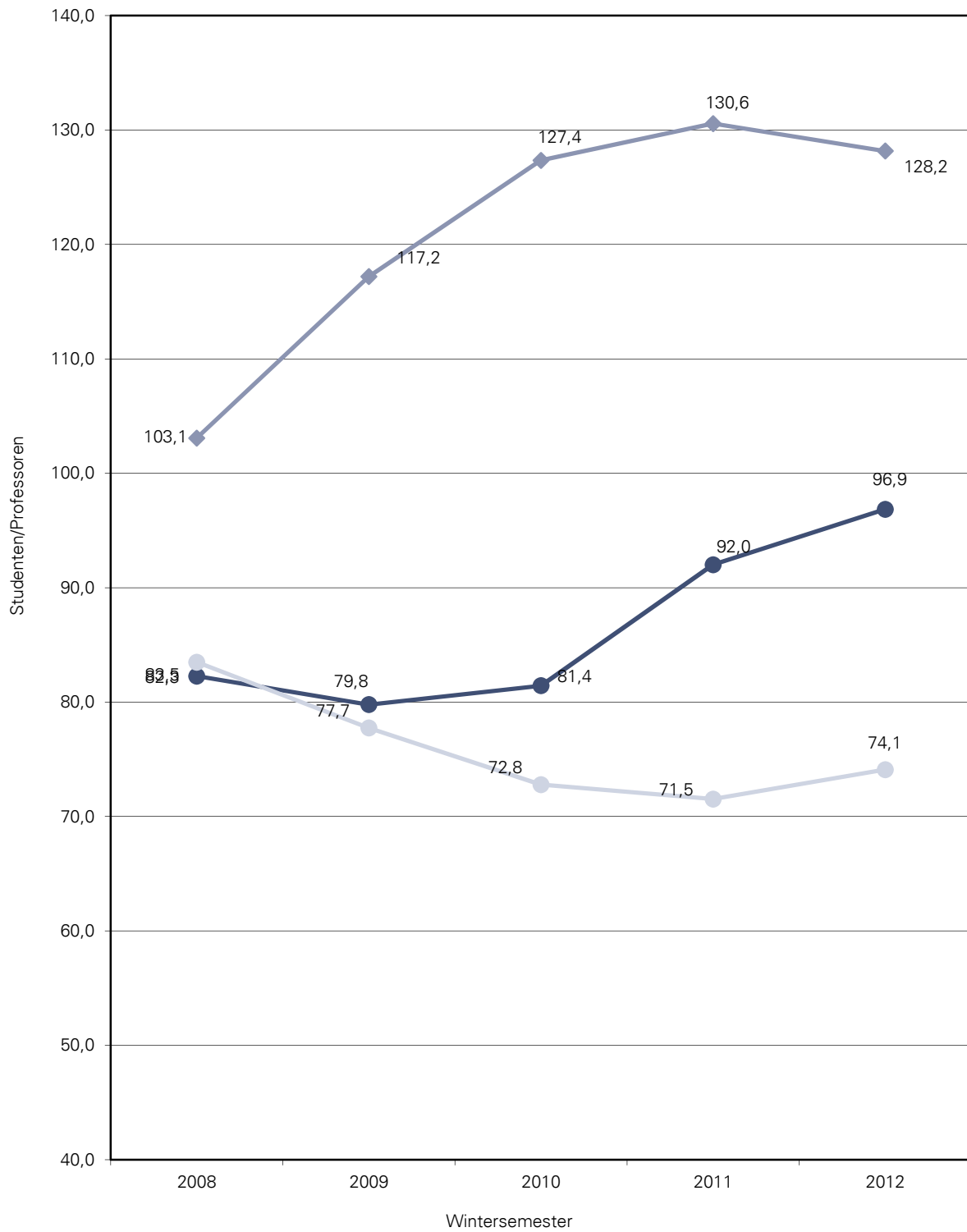
#### 4.5.1 Betreuungsverhältnisse Studenten/Professoren 2008-2012 in den Bereichen Mathematik und Naturwissenschaften sowie Medizin



#### 4.5.2 Betreuungsverhältnisse Studenten/Professoren 2008-2012 im Bereich Geistes- und Sozialwissenschaften



#### 4.5.3 Betreuungsverhältnisse Studenten/Professoren 2008-2012 im Bereich Ingenieurwissenschaften

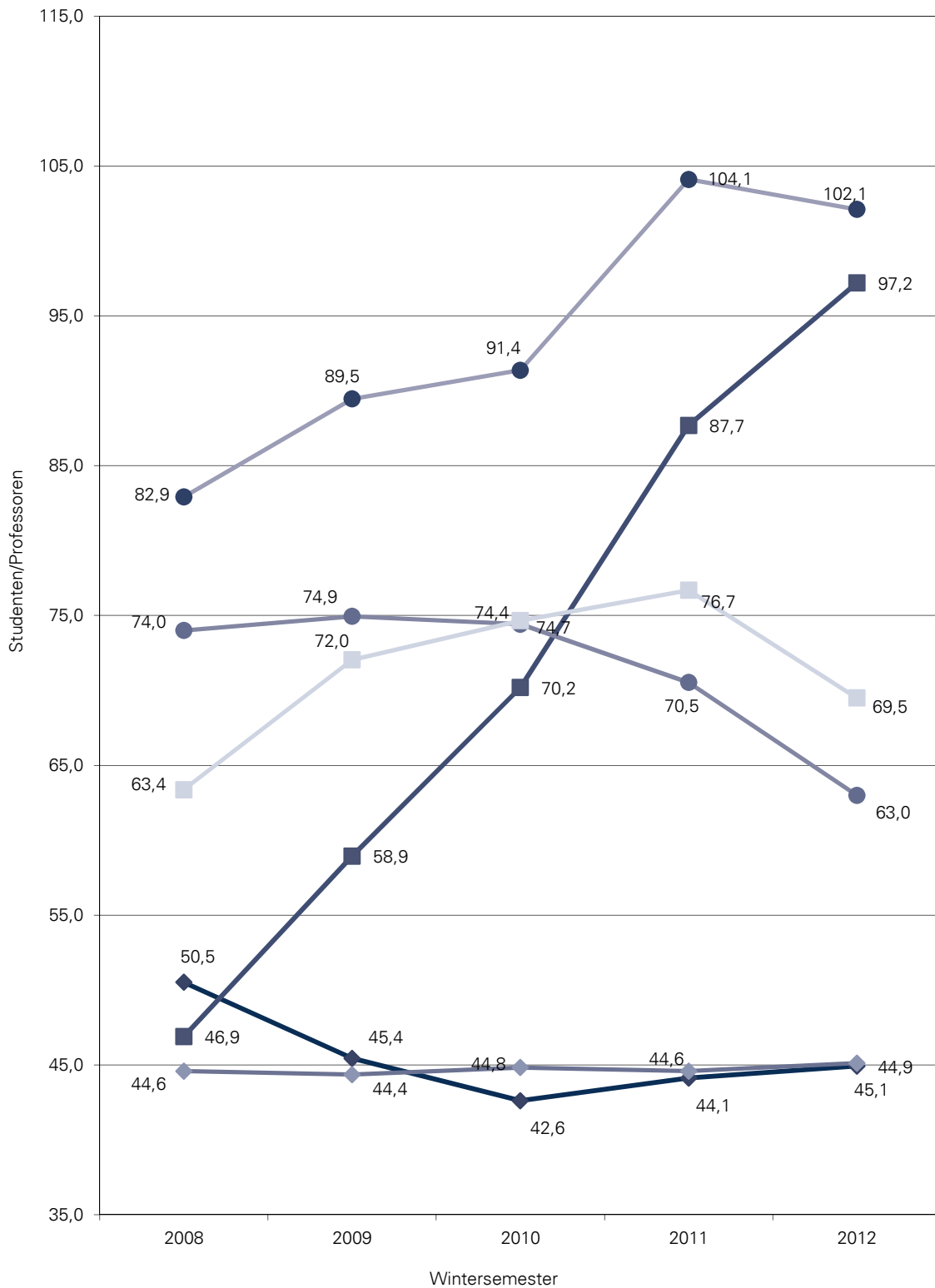


● Elektrotechnik und Informationstechnik

● Informatik

● Maschinenwesen

### 4.5.4 Betreuungsverhältnisse Studenten/Professoren 2008-2012 im Bereich Umweltwissenschaften



#### 4.6 Betreuungsverhältnisse Studenten/Wissenschaftliches Personal, ges. an der TU Dresden 2008-2012 <sup>1)</sup>

Bereich/Fakultät/Fachrichtung/Lehrereinheit	2008	2009	2010	2011	2012
<b>1) Bereich Mathematik und Naturwissenschaften</b>	<b>15,7</b>	<b>15,8</b>	<b>15,8</b>	<b>15,7</b>	<b>15,4</b>
Fakultät Mathematik u. Naturwissenschaften	15,7	15,8	15,8	15,7	15,4
FR Mathematik	14,8	13,8	13,2	12,1	10,6
FR Physik	14,5	14,7	14,7	15,1	15,4
FR Chemie/Lebensmittelchemie	14,2	14,5	14,9	15,6	15,1
Chemie	11,3	12,2	12,8	13,3	13,1
Lebensmittelchemie	32,3	26,4	25,5	29,4	27,2
FR Psychologie	18,6	18,8	18,9	18,7	19,0
FR Biologie	18,9	19,6	19,6	18,9	19,6
<b>2) Bereich Geistes- und Sozialwissenschaften</b>	<b>37,8</b>	<b>39,9</b>	<b>39,1</b>	<b>37,8</b>	<b>39,3</b>
Fakultät Erziehungswissenschaften	38,7	36,8	33,9	33,3	53,5
Sozialpädagogik	43,9	50,9	53,4	54,5	54,9
Allg. Erziehungswissenschaft	10,9	9,8	8,8	9,6	60,9
Lehramt Grundschule	70,4	63,0	52,0	33,0	100,7
Berufspädagogik	48,4	42,2	40,0	44,5	39,7
Juristische Fakultät	26,8	31,5	29,8	29,0	27,9
Philosophische Fakultät	41,9	45,2	45,7	43,2	43,4
Geschichte	51,5	59,7	54,4	50,5	48,2
Soziologie	48,4	56,0	56,1	59,4	57,4
Philosophie	23,0	27,9	32,9	24,8	28,0
Evangelische Theologie	15,3	15,5	16,0	19,5	18,8
Katholische Theologie	7,0	7,3	4,5	6,5	7,3
Kunst / Kunstwissenschaft	46,4	48,7	58,4	55,2	52,7
Musik / Musikwissenschaft	31,3	25,3	24,0	19,7	20,0
Politikwissenschaft	48,3	55,3	50,6	48,7	48,4
Kommunikationswissenschaft	64,8	49,7	51,8	57,2	61,7
Fakultät Sprach-, Literatur- u. Kulturwissenschaften	46,3	47,7	44,1	41,5	35,0
Anglistik / Amerikanistik	31,7	34,4	33,9	33,2	23,9
Klassische Philologie	21,6	24,0	26,8	22,0	17,6
Germanistik	52,0	52,2	44,2	40,3	33,0
Romanistik	23,5	21,5	19,0	18,4	13,8
Slawistik	14,1	14,2	13,3	12,8	12,0
Fakultät Wirtschaftswissenschaften	31,7	34,2	35,5	35,5	36,2
Wirtschaftsinformatik	17,1	16,7	17,9	18,9	19,1
BWL/VWL/WING	34,7	38,0	39,0	38,8	39,8
<b>3) Bereich Ingenieurwissenschaften</b>	<b>21,3</b>	<b>21,7</b>	<b>21,8</b>	<b>23,3</b>	<b>24,0</b>
Fakultät Elektrotechnik und Informationstechnik	16,9	16,7	16,6	19,8	20,4
Fakultät Informatik	22,1	19,1	18,5	18,3	18,8
Fakultät Maschinenwesen	23,6	25,6	26,3	27,5	28,2
<b>4) Bereich Bau und Umwelt</b>	<b>18,2</b>	<b>19,3</b>	<b>19,9</b>	<b>20,7</b>	<b>20,5</b>
Fakultät Architektur	17,2	17,2	16,5	16,7	17,3
Fakultät Bauingenieurwesen	11,5	13,2	15,7	19,6	21,7
Fakultät Umweltwissenschaften	22,7	23,3	23,7	23,6	22,7
FR Forstwissenschaften	16,5	16,6	16,9	16,8	17,4
FR Geowissenschaften	27,6	28,0	27,8	26,4	23,5
Geodäsie	9,9	11,7	14,3	13,4	14,1
Kartographie	33,0	30,4	31,6	29,8	22,2
Geographie	49,4	51,0	45,4	44,2	37,7
FR Hydrowissenschaften	24,3	25,9	26,8	28,5	28,0
Fakultät Verkehrswissenschaften	17,8	19,7	20,4	20,4	18,8
Verkehrswirtschaft	42,3	38,3	41,5	39,5	35,9
Verkehringenieurwesen	12,6	14,4	14,5	14,9	14,1
<b>5) Bereich Medizin</b>	<b>2,9</b>	<b>3,2</b>	<b>3,0</b>	<b>3,1</b>	<b>3,3</b>
Medizinische Fakultät	2,9	3,2	3,0	3,1	3,3
Medizin	2,7	2,9	2,7	2,8	2,9
Zahnmedizin	7,2	7,9	7,7	8,1	9,1
<b>Summe Bereiche</b>	<b>15,7</b>	<b>16,5</b>	<b>16,1</b>	<b>16,5</b>	<b>16,8</b>
BIOTEC	3,1	4,1	4,5	4,8	7,1
<b>gesamt, ohne Medizin</b>	<b>23,0</b>	<b>23,7</b>	<b>23,8</b>	<b>24,2</b>	<b>24,6</b>
<b>gesamt</b>	<b>15,7</b>	<b>16,4</b>	<b>16,1</b>	<b>16,5</b>	<b>16,8</b>

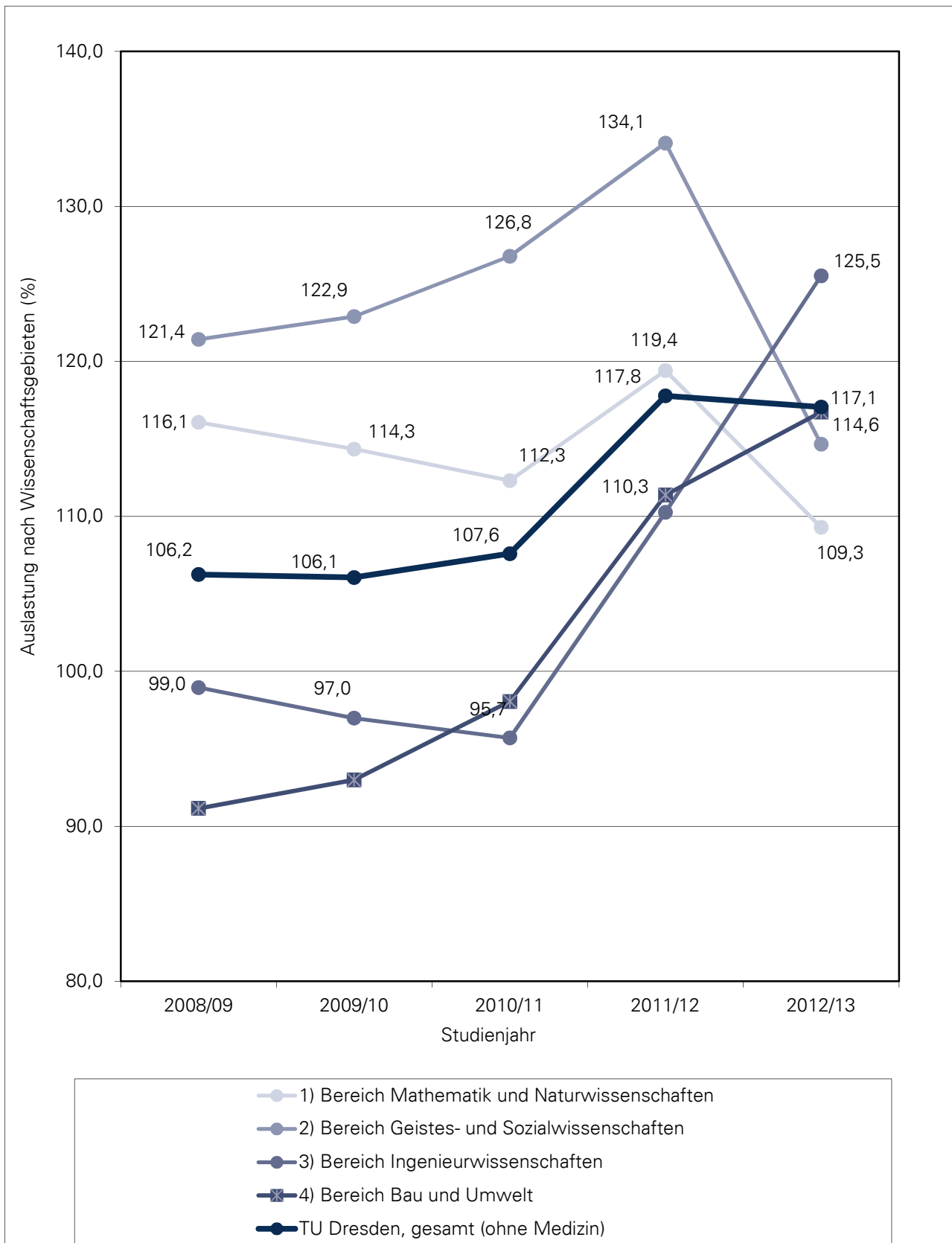
1) unter Verwendung von Planstellen, haushaltsfinanziert; alle Angaben mit Stichtag 01.12. des Jahres (WS)



<b>4.7 Auslastung der Lehreinheiten pro Studienjahr 2008/09-2012/13 ohne Medizin (Angaben in Prozent, nach KapVO, besetzte Planstellen, mit Lehraufträgen)</b>					
<b>Bereich, Fakultät, Fachrichtung, Lehreinheit</b>	<b>2008/09</b>	<b>2009/10</b>	<b>2010/11</b>	<b>2011/12</b>	<b>2012/13</b>
<b>1) Bereich Mathematik und Naturwissenschaften</b>	<b>116,1</b>	<b>114,3</b>	<b>112,3</b>	<b>119,4</b>	<b>109,3</b>
Fakultät Mathematik u. Naturwissenschaften	116,1	114,3	112,3	119,4	109,3
FR Mathematik	114,4	126,4	128,8	140,7	120,9
FR Physik	101,7	97,6	96,2	103,0	103,4
FR Chemie/Lebensmittelchemie	150,7	128,7	127,7	133,2	108,6
Chemie	148,1	125,6	125,1	129,4	113,2
Lebensmittelchemie	166,4	147,6	143,9	158,4	88,6
FR Psychologie	106,7	107,5	93,3	90,6	85,5
FR Biologie	95,2	100,0	102,9	119,4	127,6
<b>2) Bereich Geistes- und Sozialwissenschaften</b>	<b>121,4</b>	<b>122,9</b>	<b>126,8</b>	<b>134,1</b>	<b>114,6</b>
Fakultät Erziehungswissenschaften	117,0	100,1	99,8	121,3	116,9
Sozialpädagogik	108,5	130,8	138,5	181,4	104,4
Allg. Erziehungswissenschaft	109,7	90,7	83,9	110,4	126,7
Lehramt Grundschule	56,9	35,0	53,0	82,0	136,7
Berufspädagogik	153,8	127,2	106,2	115,0	112,1
Juristische Fakultät	92,2	107,0	88,3	92,0	102,1
Philosophische Fakultät	124,2	126,7	144,7	148,5	109,6
Geschichte	136,0	136,8	161,9	152,2	127,7
Soziologie	132,9	159,5	151,7	184,0	144,7
Philosophie	150,6	165,6	190,5	215,6	163,0
Evangelische Theologie	155,3	107,1	116,9	134,1	163,1
Katholische Theologie	76,8	55,0	70,4	67,9	50,0
Kunst / Kunstwissenschaft	68,5	79,9	84,6	84,9	63,8
Kunstgeschichte	92,4	149,6	190,6	205,4	133,0
Kunstpädagogik	55,1	48,3	37,2	35,5	17,5
Musik / Musikwissenschaft	82,7	68,0	68,5	68,3	90,3
Politikwissenschaft	196,1	170,2	245,7	207,9	93,9
Kommunikationswissenschaft	179,3	189,2	209,5	238,1	111,1
Fakultät Sprach-, Literatur- u. Kulturwissenschaften	118,7	111,6	108,3	105,1	93,6
Anglistik / Amerikanistik	96,1	89,9	88,6	95,5	85,7
Klassische Philologie	100,7	90,4	80,2	78,7	70,6
Germanistik	150,7	155,4	143,2	132,5	118,7
Romanistik	98,7	90,3	99,5	95,0	68,7
Slawistik	126,0	81,3	69,5	75,5	75,1
Fakultät Wirtschaftswissenschaften	140,1	167,6	178,1	196,3	155,4
Wirtschaftsinformatik	92,0	102,8	85,3	150,3	104,8
BWL/VWL/WING	150,3	180,6	198,4	205,4	166,2
<b>3) Bereich Ingenieurwissenschaften</b>	<b>99,0</b>	<b>97,0</b>	<b>95,7</b>	<b>110,3</b>	<b>125,5</b>
Fakultät Elektrotechnik und Informationstechnik	76,1	72,2	69,3	87,4	110,4
Fakultät Informatik	105,8	108,9	108,0	125,1	152,5
Fakultät Maschinenwesen	109,6	107,3	106,7	119,0	124,8
<b>4) Bereich Bau und Umwelt</b>	<b>91,2</b>	<b>93,0</b>	<b>98,1</b>	<b>111,4</b>	<b>116,7</b>
Fakultät Architektur	105,5	94,1	97,3	114,0	122,1
Fakultät Bauingenieurwesen	67,4	75,0	92,5	125,1	133,9
Fakultät Umweltwissenschaften	89,1	95,0	99,1	109,4	109,4
FR Forstwissenschaften	84,4	78,7	96,3	112,3	115,4
FR Geowissenschaften	83,7	95,6	99,0	104,5	104,0
Geodäsie	62,7	80,5	83,9	87,9	90,0
Kartographie	129,0	88,6	110,2	106,5	94,7
Geographie	95,3	115,0	114,4	120,9	119,9
FR Hydrowissenschaften	103,7	115,3	102,9	112,2	134,2
Fakultät Verkehrswissenschaften	103,9	104,0	101,3	102,6	111,9
Verkehrswirtschaft	130,4	130,5	151,7	154,1	139,6
Verkehringenieurwesen	97,7	97,3	89,9	90,3	103,6
<b>Summe Bereiche (ohne Medizin)</b>	<b>106,2</b>	<b>106,1</b>	<b>107,6</b>	<b>118,5</b>	<b>117,1</b>
BIOTEC				58,5	107,7
ZIS				120,4	139,2
<b>TU Dresden, gesamt (ohne Medizin)</b>	<b>106,2</b>	<b>106,1</b>	<b>107,6</b>	<b>117,8</b>	<b>117,1</b>

Auslastung der Lehreinheiten (Lehrauslastung): A = L/D  
mit L = Lehrnachfrage in Semesterwochenstunden (SWS)  
und D = Lehrangebot (-deputat) in Semesterwochenstunden (SWS),  
berechnet aus besetzten Planstellen (mit Lehraufträgen)

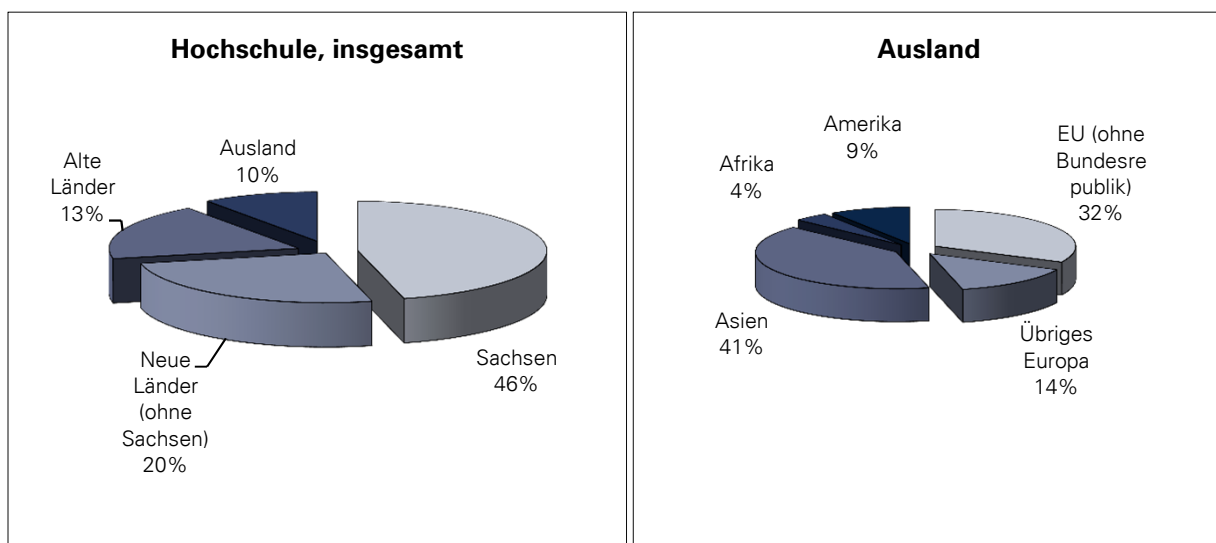
#### 4.8 Auslastung der Lehreinheiten pro Studienjahr 2008/09-2012/13 (ohne Medizin) (Angaben in Prozent, nach KapVO, besetzte Planstellen, mit Lehraufträgen) <sup>1)</sup>



### 5.1 Herkunft der Studierenden im WS 2012/13 (Kopfzahlen) <sup>1)</sup>

REGION	STUDIERENDE	
Dresden-Stadt	5.313	14,37%
Dresden-Umland	5.004	13,54%
Sachsen außer Dresden	6.712	18,16%
<b>Sachsen</b>	<b>17.029</b>	<b>46,07%</b>
Neue Länder (ohne Sachsen)	9.452	25,57%
Alte Länder	6.835	18,49%
<b>Bundesrepublik</b> (ohne Sachsen)	<b>16.287</b>	<b>44,06%</b>
EU (ohne Bundesrepublik)	1.173	3,17%
Übriges Europa	512	1,39%
Asien	1.480	4,00%
Australien	3	0,01%
Afrika	143	0,39%
Amerika	334	0,90%
ungeklärt	1	0,00%
<b>Ausland</b>	<b>3.646</b>	<b>9,86%</b>
<b>Hochschule, insgesamt</b>	<b>36.962</b>	<b>100,00%</b>

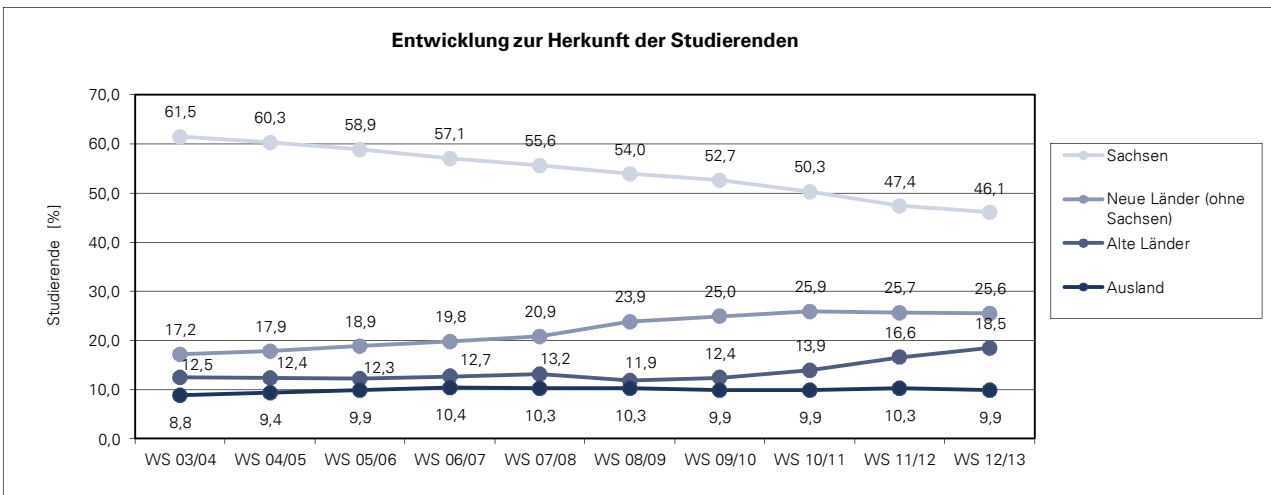
<sup>1)</sup> Grundlage: Ort des Abiturs



5.2 Herkunft der Studierenden im WS 2012/13 nach Bereichen <sup>1)</sup>														
REGION	STUDIERENDE Anzahlen in Bereichen										gesamt			
	Mathematik und Naturwissenschaften		Geistes- und Sozialwissenschaften		Ingenieurwissenschaften		Bau und Umwelt		Medizin		außerhalb der Bereiche		Anzahl	Anteil
Dresden-Stadt	719	1,95%	1.970	5,33%	1.245	3,37%	1.015	2,75%	356	0,96%	8	0,02%	5.313	14,37%
Dresden-Umland	620	1,68%	1.934	5,23%	1.255	3,40%	837	2,26%	344	0,93%	14	0,04%	5.004	13,54%
Sachsen außer Dresden	760	2,06%	2.263	6,12%	1.832	4,96%	1.330	3,60%	508	1,37%	19	0,05%	6.712	18,16%
<b>Sachsen</b>	<b>2.099</b>	<b>5,68%</b>	<b>6.167</b>	<b>16,66%</b>	<b>4.332</b>	<b>11,72%</b>	<b>3.182</b>	<b>8,61%</b>	<b>1.208</b>	<b>3,27%</b>	<b>41</b>	<b>0,11%</b>	<b>17.029</b>	<b>46,07%</b>
Neue Länder (ohne Sachsen)	1.089	2,95%	2.957	8,00%	2.810	7,60%	1.960	5,30%	583	1,58%	53	0,14%	9.452	25,57%
Alte Länder	700	1,89%	1.845	4,99%	2.096	5,67%	1.428	3,86%	615	1,66%	151	0,41%	6.835	18,49%
<b>Bundesrepublik (ohne Sachsen)</b>	<b>1.789</b>	<b>4,84%</b>	<b>4.802</b>	<b>12,99%</b>	<b>4.906</b>	<b>13,27%</b>	<b>3.388</b>	<b>9,17%</b>	<b>1.198</b>	<b>3,24%</b>	<b>204</b>	<b>0,55%</b>	<b>16.287</b>	<b>44,06%</b>
Europa (ohne Deutschland)	187	0,51%	604	1,63%	364	0,98%	326	0,88%	132	0,36%	72	0,19%	1.685	4,6%
Asien	148	0,40%	211	0,57%	712	1,93%	314	0,85%	58	0,16%	37	0,10%	1.480	4,0%
Australien	0	0,00%	0	0,00%	1	0,00%	2	0,01%	0	0,00%	0	0,00%	3	0,0%
Afrika	17	0,05%	20	0,05%	36	0,10%	60	0,16%	6	0,02%	4	0,01%	143	0,4%
Amerika ungeklärt	55	0,15%	53	0,14%	119	0,32%	72	0,19%	10	0,03%	25	0,07%	334	0,9%
<b>Ausland</b>	<b>407</b>	<b>1,10%</b>	<b>888</b>	<b>2,40%</b>	<b>1.233</b>	<b>3,34%</b>	<b>774</b>	<b>2,09%</b>	<b>206</b>	<b>0,56%</b>	<b>138</b>	<b>0,37%</b>	<b>3.646</b>	<b>9,86%</b>
<b>Hochschule, gesamt</b>	<b>4.295</b>	<b>11,62%</b>	<b>11.857</b>	<b>32,08%</b>	<b>10.471</b>	<b>28,33%</b>	<b>7.344</b>	<b>19,87%</b>	<b>2.612</b>	<b>7,07%</b>	<b>363</b>	<b>1,04%</b>	<b>36.962</b>	<b>100,00%</b>

<sup>1)</sup> Grundlage: Ort des Abiturs

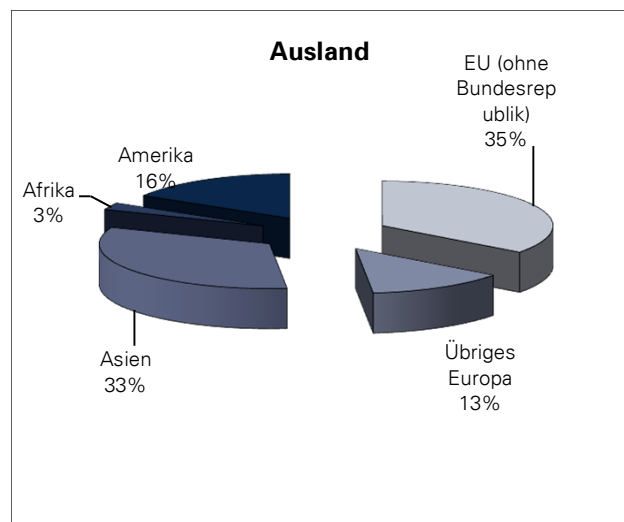
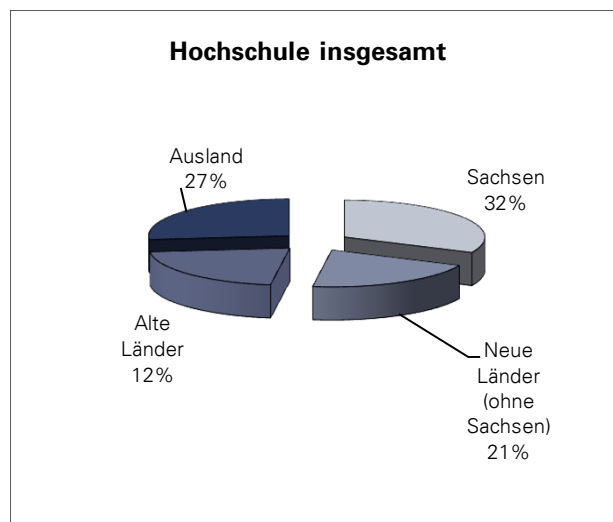
<b>5.3 Herkunft der Studierenden (in Prozent)</b> <b>WS 2003/04 bis WS 2012/13 <sup>1)</sup></b>										
<b>REGION</b>										
	WS 03/04	WS 04/05	WS 05/06	WS 06/07	WS 07/08	WS 08/09	WS 09/10	WS 10/11	WS 11/12	WS 12/13
Sachsen	61,5	60,3	58,9	57,1	55,6	54,0	52,7	50,3	47,4	46,1
Neue Länder (ohne Sachsen)	17,2	17,9	18,9	19,8	20,9	23,9	25,0	25,9	25,7	25,6
Alte Länder	12,5	12,4	12,3	12,7	13,2	11,9	12,4	13,9	16,6	18,5
Ausland	8,8	9,4	9,9	10,4	10,3	10,3	9,9	9,9	10,3	9,9
<b>Hochschule, insgesamt</b>	<b>100,0</b>	<b>100,0</b>	<b>100,0</b>	<b>100,0</b>	<b>100,0</b>	<b>100,0</b>	<b>100,0</b>	<b>100,0</b>	<b>100,0</b>	<b>100,0</b>



## 5.4 Herkunft der Studienanfänger und -innen im Studienjahr 2012/13 <sup>1)</sup>

Region	Studienanfänger/innen	
Dresden-Stadt	500	8,17%
Dresden-Umland	382	6,24%
Sachsen außer Dresden	1.064	17,39%
<b>Sachsen</b>	<b>1.946</b>	<b>31,81%</b>
Neue Länder (ohne Sachsen)	1.235	20,19%
Alte Länder	1.291	21,10%
im Ausland lebend	22	0,36%
<b>Bundesrepublik (ohne Sachsen)</b>	<b>2.548</b>	<b>41,65%</b>
EU (ohne Bundesrepublik)	570	9,32%
Übriges Europa	214	3,50%
Asien	529	8,65%
Australien	3	0,05%
Afrika	41	0,67%
Amerika	267	4,36%
<b>Ausland</b>	<b>1.624</b>	<b>26,54%</b>
<b>Hochschule, insgesamt</b>	<b>6.118</b>	<b>100,00%</b>

<sup>1)</sup> Grundlage: Ort des Abiturs, 1. Hochschulsesemester



5.5 Herkunft der Studienanfänger im Studienjahr 2012/13 nach Bereichen <sup>1)</sup>										
REGION	STUDIENANFÄNGER/INNEN									
	Anzahlen in Bereichen				ausserhalb der Bereiche				gesamt	
	Mathematik und Naturwissenschaften	Geistes- und Sozialwissenschaften	Ingenieurwissenschaften	Bau und Umwelt	Medizin	ausserhalb der Bereiche	Anzahl	Anteil		
Dresden-Stadt	58	200	125	78	39	0	500	8,17%		
Dresden-Umland	33	172	97	61	19	0	382	6,24%		
Sachsen ausser Dresden	82	436	291	192	62	1	1.064	17,39%		
<b>Sachsen</b>	<b>173</b>	<b>808</b>	<b>513</b>	<b>331</b>	<b>120</b>	<b>1</b>	<b>1.946</b>	<b>31,81%</b>		
Neue Länder (ohne Sachsen)	123	401	385	252	70	4	1.235	20,19%		
Alte Länder	117	325	494	276	59	20	1.291	21,10%		
Im Ausland lebend	3	7	6	1	0	5	22	0,36%		
<b>Bundesrepublik (ohne Sachsen)</b>	<b>243</b>	<b>733</b>	<b>885</b>	<b>529</b>	<b>129</b>	<b>29</b>	<b>2.548</b>	<b>41,65%</b>		
Europa (ohne Deutschland)	66	298	172	164	46	38	784	12,8%		
Asien	46	141	215	91	17	19	529	8,6%		
Australien	0	0	1	1	1	0	3	0,0%		
Afrika	5	5	7	20	1	3	41	0,7%		
Amerika ungeklärt	45	67	103	33	3	16	267	4,4%		
<b>Ausland</b>	<b>162</b>	<b>511</b>	<b>498</b>	<b>309</b>	<b>68</b>	<b>76</b>	<b>1.624</b>	<b>26,54%</b>		
<b>Hochschule, gesamt</b>	<b>578</b>	<b>2.052</b>	<b>1.896</b>	<b>1.169</b>	<b>317</b>	<b>106</b>	<b>6.118</b>	<b>100,00%</b>		

<sup>1)</sup> Grundlage: Ort des Abiturs, 1. Hochschulsemester

6.1 Bestandene Hochschulabschlussprüfungen an der TU Dresden im Studienjahr 2011/12 <sup>1)</sup>																				
Bereich/ Fakultät/ Fachrichtung/ Lehreinheit	Bestandene Prüfungen																			
	Diplom- u.a. Abschlussprüfungen															Doktorprüfungen				
	Insgesamt	davon wbl.	Insgesamt	davon wbl.	Diplom	davon wbl.	Staatsprüfung	davon wbl.	Magister	davon wbl.	Lehramt	davon wbl.	Bachelor	davon wbl.	Master	davon wbl.	Zertifikat	davon wbl.	Insgesamt	davon wbl.
1) Bereich Naturwissenschaften	793	405	631	329	272	141	42	34			69	34	189	88	59	32		162	76	
Fak. Mathematik u. Naturwissensch.	793	405	631	329	272	141	42	34			69	34	189	88	59	32		162	76	
FR Mathematik	110	42	104	42	42	16					42	22	20	4				6		
FR Physik	203	29	148	21	84	8					20	6	44	7				55	8	
FR Chemie u. Lebensmittelchemie	200	113	152	83	3		42	34			7	6	58	26	42	17		48	30	
Chemie	155	76	110	49	3						7	6	58	26	42	17		45	27	
Lebensmittelchemie	45	37	42	34			42	34										3	3	
FR Psychologie	115	96	104	88	104	88												11	8	
FR Biologie	165	125	123	95	39	29							67	51	17	15		42	30	
2) Bereich Geistes- u. Sozialwissensch.	2.736	1.818	2.656	1.778	345	179	1	1	166	117	672	528	1.085	693	378	254	9	6	80	40
Erziehungswissenschaften	671	513	649	503	43	42			13	13	202	162	274	201	108	79	9	6	22	10
Sozialpädagogik	48	46	43	42	43	42													5	4
Allgemeine Erziehungswiss.	421	305	404	299					13	13			274	201	108	79	9	6	17	6
LAGS	34	27	34	27							34	27								
LABS	168	135	168	135							168	135								
Juristische Fakultät	229	138	219	134			1	1	13	7			159	90	46	36			10	4
Philosophische Fakultät	628	418	611	407	52	40			64	31	196	140	214	145	85	51			17	11
Geschichte	150	85	145	81					22	12	68	43	38	16	17	10			5	4
Soziologie	98	75	96	75	52	40			2	1			41	33	1	1			2	
Philosophie	58	33	56	32					8	2	31	25	12	4	5	1			2	1
Ev. Theologie	24	19	23	18					1	1	18	15	3	2	1				1	1
Kath. Theologie	9	6	9	6					2		7	6								
Kunstwissenschaft	88	77	85	74					8	5			53	49	24	20			3	3
Kunstpädagogik	46	42	46	42							46	42								
Musik	10	4	10	4									8	3	2	1				
Politikwiss.	85	38	82	36					17	9	26	9	28	13	11	5			3	2
Kommunik.wiss.	60	39	59	39					4	1			31	25	24	13			1	
Sprach-, Lit.- u. Kulturwissenschaf.	551	466	542	460					76	66	274	226	122	107	70	61			9	6
Sprach- u. K.w. allg.	122	107	122	107									122	107						
Anglistik/ Amerikanistik	108	89	106	87					11	9	73	59			22	19			2	2
Klassische Philologie	23	17	22	17							22	17							1	
Germanistik	170	144	165	141					45	40	86	72			34	29			5	3
Romanistik	106	91	105	90					15	13	86	73			4	4			1	1
Slavistik	22	18	22	18					5	4	7	5			10	9				
Wirtschaftswissenschaften	657	283	635	274	250	97							316	150	69	27			22	9
Wirtschaftsinformatik	41	7	41	7	30	6							10	1	1					
BWL/ VWL/ W.ing.wesen/ WP	616	276	594	267	220	91							306	149	68	27			22	9
3) Bereich Ingenieurwissenschaften	1.054	529	920	429	841	109					6	2	30	4	43	14			134	23
Elektrotechnik und Inf.technik	260	25	225	20	217	18							2		6	2			35	5
Informatik	212	37	191	34	128	18					6	2	28	4	29	10			21	3
Maschinenwesen	582	90	504	75	496	73									8	2			78	15
4) Bereich Bau und Umwelt	1.216	499	1.145	485	657	279				26	11		329	138	133	57			71	14
Architektur	133	80	126	78	126	78													7	2
Bauingenieurwesen	118	24	96	23	84	22									12	1			22	1
Umweltwissenschaften	638	264	611	254	234	102				26	11		245	94	106	47			27	10
FR Forstwissenschaften	154	54	146	51	25	8							69	22	52	21			8	3
FR Geowissenschaften	264	118	254	114	123	54				26	11		93	41	12	8			10	4
Geodäsie	61	26	59	25	23	7							24	10	12	8			2	1
Kartographie	33	15	30	15	20	11							10	4					3	
Geographie	170	77	165	74	80	36				26	11		59	27					5	3
FR Hydrowissenschaften	220	92	211	89	86	40							83	31	42	18			9	3
Verkehrswissenschaften	327	131	312	130	213	77							84	44	15	9			15	1
Verkehrswirtschaft	199	111	196	110	100	58							84	44	12	8			3	1
Verkehrsingenieurwesen	128	20	116	20	113	19									3	1			12	
4) Medizin	515	348	289	194			269	184	12	6					8	4			226	154
Medizinische Fakultät	515	348	289	194			269	184	12	6					8	4			226	154
Medizin	396	275	229	165			221	161							8	4			167	110
Gesundheitswissenschaft	55	36	12	6					12	6									43	30
Zahnmedizin	64	37	48	23			48	23											16	14
<b>Summe Bereiche</b>	<b>6.314</b>	<b>3.222</b>	<b>5.641</b>	<b>2.915</b>	<b>2.115</b>	<b>708</b>	<b>312</b>	<b>219</b>	<b>178</b>	<b>123</b>	<b>773</b>	<b>575</b>	<b>1.633</b>	<b>923</b>	<b>621</b>	<b>361</b>	<b>9</b>	<b>6</b>	<b>673</b>	<b>307</b>
BIOTEC	34	14	34	14											34	14				
ZIS	42	27	42	27									25	14	17	13				
Summe, ohne Medizin	5.875	2.915	5.428	2.762	2.115	708	43	35	166	117	773	575	1.658	937	664	384	9	6	447	153
Summe, gesamt	6.390	3.263	5.717	2.956	2.115	708	312	219	178	123	773	575	1.658	937	672	388	9	6	673	307
DIU	32	14	32	14											32	14				

<sup>1)</sup> Quelle: Technische Universität Dresden - Lehrbericht zum Studienjahr 2010/2011  
Gymnasial-, Mittelschul- und Diplomhandelslehrer II sind Fallzahlen, alle anderen Angaben Kopffzahlen



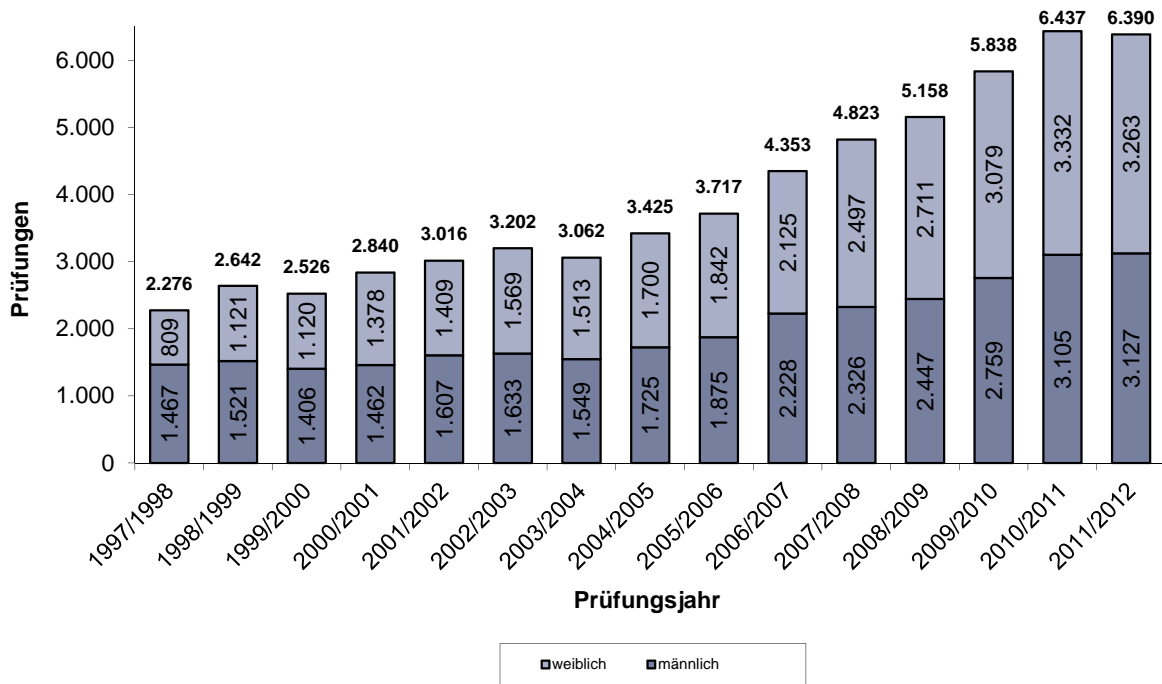
**6.1.1 Diplom- und Abschlussprüfungen an der TU Dresden  
in den Studienjahren 2002/2003 bis 2011/2012**

Wissenschaftsgebiet/ Fakultät/ Fachrichtung/ Lehrinheit	2002/2003		2003/2004		2004/2005		2005/2006		2006/2007		2007/2008		2008/2009		2009/2010		2010/2011		2011/2012	
	ges.	dar. wbl.	ges.	dar. wbl.	ges.	dar. wbl.	ges.	dar. wbl.	ges.	dar. wbl.	ges.	dar. wbl.	ges.	dar. wbl.	ges.	dar. wbl.	ges.	dar. wbl.	ges.	dar. wbl.
1) Bereich Naturwissenschaften	256	158	259	164	313	204	364	212	438	270	527	306	569	320	572	312	629	336	631	329
Fakultät Mathematik u. Naturwissenschaften	256	158	259	164	313	204	364	212	438	270	527	306	569	320	572	312	629	336	631	329
FR Mathematik	38	17	29	9	39	17	49	19	88	41	93	42	101	51	118	51	121	60	104	42
FR Physik	36	5	24	2	16	1	67	6	77	17	90	22	85	9	97	17	115	16	148	21
FR Chemie und Lebensmittelchemie	40	23	50	33	79	53	85	55	101	68	142	79	171	86	174	96	156	76	152	83
FR Psychologie	95	75	99	87	109	87	99	83	99	84	128	106	129	111	113	92	103	90	104	88
FR Biologie	47	38	57	33	70	46	64	49	73	60	74	57	83	63	70	56	134	94	123	95
2) Bereich Geistes- u. Sozialwissenschaften	1.294	819	1.239	791	1.385	918	1.366	871	1.635	1.037	1.904	1.307	2.079	1.434	2.458	1.707	2.828	1.917	2.656	1.778
Fakultät Erziehungswissenschaften	278	200	216	170	272	227	303	234	326	241	394	307	517	417	667	537	658	490	649	503
Juristische Fakultät	177	103	222	130	137	84	170	106	220	126	173	101	96	47	199	130	238	148	219	134
Philosophische Fakultät	288	202	303	215	349	236	279	187	392	265	576	390	641	415	611	379	684	459	611	407
Fakultät Sprach-, Lit.- u. Kulturwissenschaften	204	174	203	171	276	234	232	192	291	237	383	343	442	382	545	468	625	532	542	460
Fakultät Wirtschaftswissenschaften	347	140	295	105	351	137	382	152	406	168	378	166	383	173	436	193	623	288	635	274
3) Bereich Ingenieurwissenschaften	375	59	424	71	535	74	609	99	738	87	819	105	801	116	852	113	932	125	920	129
Fakultät Elektrotechnik und Informationstechnik	111	9	110	9	148	13	176	13	189	19	249	14	233	24	236	21	256	19	225	20
Fakultät Informatik	110	28	132	35	148	29	189	39	235	32	220	28	231	42	193	26	213	39	191	34
Fakultät Maschinenwesen	154	22	182	27	239	32	244	47	314	36	350	63	337	50	423	66	463	67	504	75
4) Bereich Bau und Umwelt	745	294	674	326	609	289	683	324	737	346	651	340	768	383	879	407	987	421	1.145	485
Fakultät Architektur	153	74	169	109	144	88	195	109	192	118	170	108	180	114	170	96	114	68	126	78
Fakultät Bauingenieurwesen	105	20	95	26	72	20	55	11	65	12	53	20	57	13	77	29	63	13	96	23
Fakultät Umweltwissenschaften	355	168	292	147	272	134	284	139	325	158	314	162	379	202	464	223	538	244	611	254
FR Forstwissenschaften	129	57	121	56	90	36	92	47	131	61	99	32	102	48	155	61	191	67	146	51
FR Geowissenschaften	164	88	135	73	130	67	147	72	127	65	144	95	183	103	205	115	211	119	254	114
FR Hydrowissenschaften	62	23	36	18	52	31	45	20	67	32	71	35	94	51	104	47	136	58	211	89
Fakultät Verkehrswissenschaften	132	32	118	44	121	47	149	65	155	58	114	50	152	54	168	59	272	96	312	130
5) Bereich Medizin	173	99	43	18	25	15	143	93	219	145	248	158	281	180	327	216	295	190	289	194
Medizinische Fakultät	173	99	43	18	25	15	143	93	219	145	248	158	281	180	327	216	295	190	289	194
<b>Summe Bereiche</b>	<b>2.843</b>	<b>1.429</b>	<b>2.639</b>	<b>1.370</b>	<b>2.867</b>	<b>1.500</b>	<b>3.165</b>	<b>1.599</b>	<b>3.767</b>	<b>1.885</b>	<b>4.149</b>	<b>2.216</b>	<b>4.498</b>	<b>2.433</b>	<b>5.088</b>	<b>2.755</b>	<b>5.671</b>	<b>2.989</b>	<b>5.641</b>	<b>2.915</b>
BIOTEC			1		35	15	29	17	22	7	32	16	27	16	35	15	42	21	34	14
ZIS	10	10	18	8	36	19	37	26	66	38	40	21	40	22	37	19	36	24	42	27
Mitteleuropazentrum									2	2	7	7			11	8	2	2		
<b>Summe, ohne Medizin</b>	<b>2.680</b>	<b>1.340</b>	<b>2.615</b>	<b>1.360</b>	<b>2.913</b>	<b>1.519</b>	<b>3.088</b>	<b>1.549</b>	<b>3.638</b>	<b>1.787</b>	<b>3.980</b>	<b>2.102</b>	<b>4.284</b>	<b>2.291</b>	<b>4.844</b>	<b>2.581</b>	<b>5.456</b>	<b>2.846</b>	<b>5.428</b>	<b>2.762</b>
<b>Summe, gesamt</b>	<b>2.853</b>	<b>1.439</b>	<b>2.658</b>	<b>1.378</b>	<b>2.938</b>	<b>1.534</b>	<b>3.231</b>	<b>1.642</b>	<b>3.857</b>	<b>1.932</b>	<b>4.228</b>	<b>2.260</b>	<b>4.565</b>	<b>2.471</b>	<b>5.171</b>	<b>2.797</b>	<b>5.751</b>	<b>3.036</b>	<b>5.717</b>	<b>2.956</b>
DIU											11	4	41	15	45	26	15	5	32	14

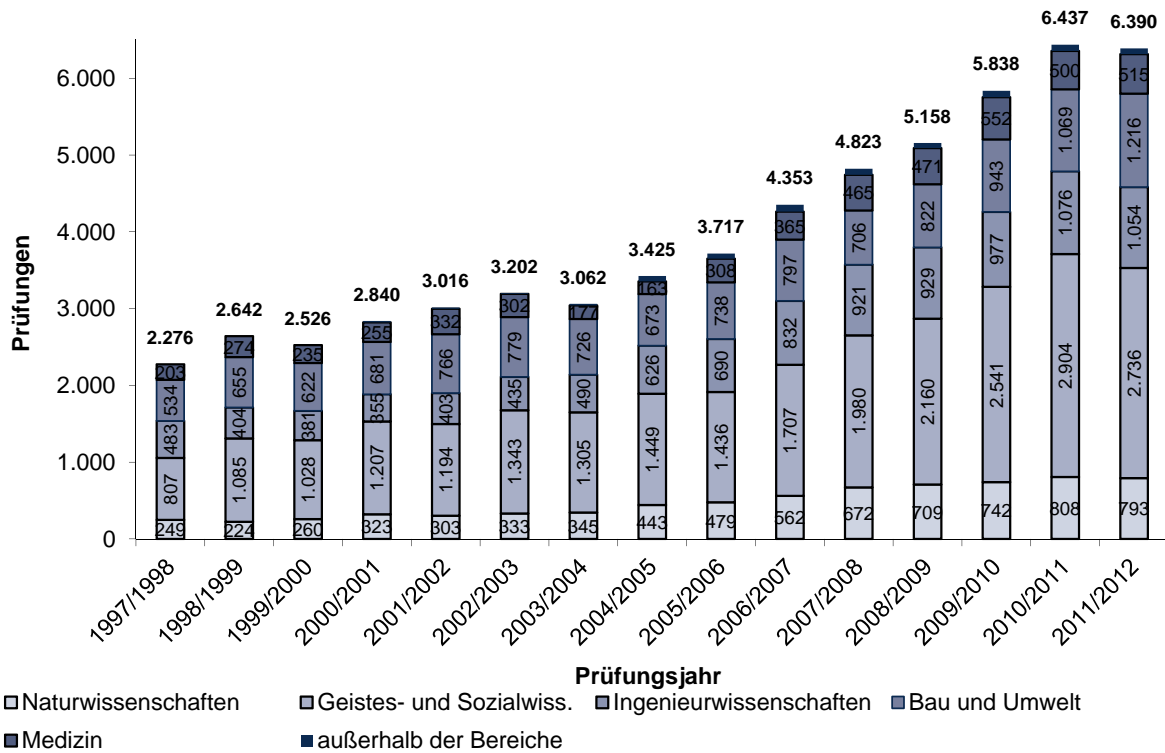
**6.1.2 Promotionen an der TU Dresden  
in den Studienjahren 2002/2003 bis 2011/2012**

Wirtschaftsgebiet/ Fakultät/ Fachrichtung/ Lehrinheit	2002/2003		2003/2004		2004/2005		2005/2006		2006/2007		2007/2008		2008/2009		2009/2010		2010/2011		2011/2012	
	ges.	dar. wbl.	ges.	dar. wbl.	ges.	dar. wbl.	ges.	dar. wbl.	ges.	dar. wbl.	ges.	dar. wbl.	ges.	dar. wbl.	ges.	dar. wbl.	ges.	dar. wbl.	ges.	dar. wbl.
1) Bereich Naturwissenschaften	77	28	86	22	130	42	115	54	124	45	145	53	140	61	170	78	179	72	162	76
Fakultät Mathematik u. Naturwissenschaften	77	28	86	22	130	42	115	54	124	45	145	53	140	61	170	78	179	72	162	76
FR Mathematik	3	1	3		2		5	2	3		8	1	6	1	4		7	1	6	
FR Physik	32	5	35	4	37	5	30	6	34	7	48	8	32	3	53	15	56	9	55	8
FR Chemie und Lebensmittelchemie	23	12	28	11	46	14	38	18	36	15	43	17	51	28	37	19	46	26	48	30
FR Psychologie	6	4	7	3	12	7	10	9	9	5	8	5	8	5	23	15	10	6	11	8
FR Biologie	13	6	13	4	33	16	32	19	42	18	38	22	43	24	53	29	60	30	42	30
2) Bereich Geistes- u. Sozialwissenschaften	49	15	66	27	64	20	70	30	72	39	76	25	81	33	83	38	76	30	80	40
Fakultät Erziehungswissenschaften	3	1	6	5	4		6	4	11	7	9	6	10	5	8	4	11	4	22	10
Juristische Fakultät	21	4	25	5	24	9	21	9	21	11	20	4	22	8	17	10	20	10	10	4
Philosophische Fakultät	11	5	19	10	18	7	22	10	12	6	25	10	24	14	23	10	18	4	17	11
Fakultät Sprach-, Lit.- u. Kulturwissenschaften	3	2	6	4	5	1	4	2	9	6	3	2	5	2	12	8	7	4	9	6
Fakultät Wirtschaftswissenschaften	11	3	10	3	13	3	17	5	19	9	19	3	20	4	23	6	20	8	22	9
3) Bereich Ingenieurwissenschaften	60	5	66	5	91	11	81	11	94	11	102	13	128	17	125	25	144	27	134	23
Fakultät Elektrotechnik und Informationstechnik	20	1	28	1	24	5	25	1	37	3	25	2	34	1	38	3	35	4	35	5
Fakultät Informatik	8	1	3		12		10	1	13		15	3	31	4	24	5	31	4	21	3
Fakultät Maschinenwesen	32	3	35	4	55	6	46	9	44	8	62	8	63	12	63	17	78	19	78	15
4) Bereich Bau und Umwelt	34	8	52	9	64	13	55	11	60	15	55	14	54	17	64	14	82	25	71	14
Fakultät Architektur			3	2			4	1	5	3	6	1	7	5	5	3	10	6	7	2
Fakultät Bauingenieurwesen	10	1	5		12	2	17	2	14	2	10	2	9	4	13	2	12		22	1
Fakultät Umweltwissenschaften	16	6	32	7	36	10	21	7	34	10	30	11	29	8	24	7	39	15	27	10
FR Forstwissenschaften	6		15	2	14	4	7	4	8	2	11	2	9	3	13	4	10	3	8	3
FR Geowissenschaften	1		4	3	8	1	6	2	14	6	10	4	9	1	4		11	5	10	4
FR Hydrowissenschaften	9	6	13	2	14	5	8	1	12	2	9	5	11	4	7	3	18	7	9	3
Fakultät Verkehrswissenschaften	8	1	12		16	1	13	1	7		9		9		22	2	21	4	15	1
5) Bereich Medizin	129	74	134	72	138	80	165	94	146	83	217	132	190	112	225	127	205	142	226	154
Medizinische Fakultät	129	74	134	72	138	80	165	94	146	83	217	132	190	112	225	127	205	142	226	154
<b>Summe, ohne Medizin</b>	<b>220</b>	<b>56</b>	<b>270</b>	<b>63</b>	<b>349</b>	<b>86</b>	<b>321</b>	<b>106</b>	<b>350</b>	<b>110</b>	<b>378</b>	<b>105</b>	<b>403</b>	<b>128</b>	<b>442</b>	<b>155</b>	<b>481</b>	<b>154</b>	<b>447</b>	<b>153</b>
<b>Summe, gesamt</b>	<b>349</b>	<b>130</b>	<b>404</b>	<b>135</b>	<b>487</b>	<b>166</b>	<b>486</b>	<b>200</b>	<b>496</b>	<b>193</b>	<b>595</b>	<b>237</b>	<b>593</b>	<b>240</b>	<b>667</b>	<b>282</b>	<b>686</b>	<b>296</b>	<b>673</b>	<b>307</b>

6.1.3 Bestandene Hochschulabschlussprüfungen nach Geschlechtern 1997/1998-2011/2012



6.1.4 Bestandene Hochschulabschlussprüfungen nach Bereichen 1997/1998-2011/2012



Erfolgreiche Abschlussprüfungen des 1. Studienfaches (Fallzahlen) einschließlich Promotionsprüfungen.

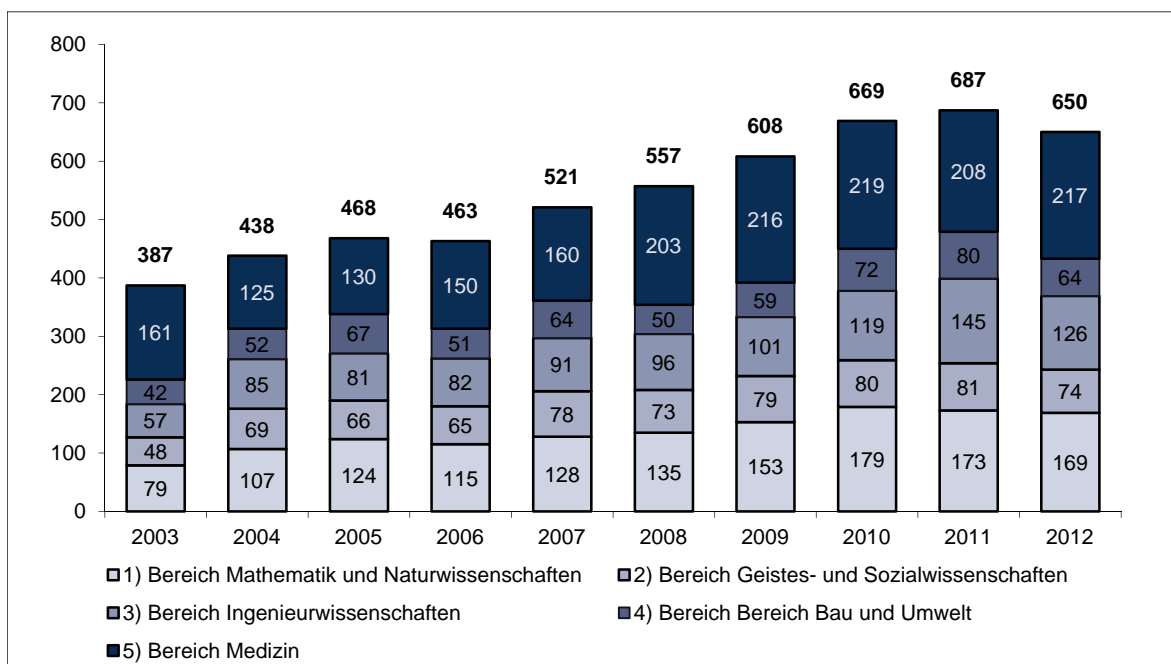
<b>6.2 Abgeschlossene Promotionen an der TU Dresden im Haushaltsjahr 2012</b>											
Bereich/ Fakultät/ Fachrichtung/ Lehrinheit	Promotionen gesamt <sup>1)</sup>		davon: Mitarbeiter der TU		davon: Promotions- studenten		davon: Externe		davon: Ausländer		
	(1)...(3)	davon wbl.	(1)	davon wbl.	(2)	davon wbl.	(3)	davon wbl.		davon wbl.	
<b>1) Bereich Mathematik und Naturwissenschaften</b>	<b>169</b>	<b>73</b>	<b>62</b>	<b>36</b>	<b>39</b>	<b>26</b>	<b>26</b>	<b>13</b>	<b>37</b>	<b>13</b>	
Fakultät Mathematik u.Naturwissenschaften	169	73	62	36	39	26	26	13	37	13	
FR Mathematik	7	1	1		5	1	1		1	1	
FR Physik	60	10	1						11	2	
FR Chemie/Lebensmittelchemie	45	28	22	15	30	21	15	7	6	2	
Chemie	44	27	21	14	29	20	15	7	6	2	
Lebensmittelchemie	1	1	1	1	1	1					
FR Psychologie	7	5	5	3	1	1	2	2			
FR Biologie	50	29	33	18	3	3	8	4	19	8	
<b>2) Bereich Geistes- und Sozialwissenschaften</b>	<b>74</b>	<b>32</b>	<b>25</b>	<b>12</b>	<b>20</b>	<b>12</b>	<b>30</b>	<b>9</b>	<b>10</b>	<b>6</b>	
Fakultät Erziehungswissenschaften	16	6	4	2	5	3	8	1	5	2	
Sozialpädagogik	4	3	2	2	1	1	1				
Allg. Erziehungswissenschaft	4		1				3				
Lehramt Berufsschule	8	3	1		4	2	4	1	5	2	
Juristische Fakultät	11	3	1		2		7	3			
Philosophische Fakultät	22	14	7	5	9	7	7	3	2	2	
Geschichte	5	3			3	2	2	1	1	1	
Soziologie	3	1	1		1	1	1		1	1	
Philosophie	5	3	1	1	2	1	2	1			
Evangelische Theologie	1	1			1	1					
Katholische Theologie											
Kunst / Kunstwissenschaft	2	2	1	1	1	1					
Musik / Musikwissenschaft											
Politikwissenschaft	3	2	2	1			1	1			
Kommunikationswissenschaft	3	2	2	2	1	1	1				
Fakultät Sprach-, Literatur- u. Kulturwissenschaften	6	3			4	2	2	1	1		
Anglistik/Amerikanistik											
Klassische Philologie	1				1						
Germanistik	2	1			1		1	1			
Romanistik	1	1			1	1					
Slavistik	2	1			1	1	1		1		
Fakultät Wirtschaftswissenschaften	19	6	13	5			6	1	2	2	
<b>3) Bereich Ingenieurwissenschaften</b>	<b>126</b>	<b>20</b>	<b>39</b>	<b>2</b>	<b>26</b>	<b>3</b>	<b>70</b>	<b>16</b>	<b>23</b>	<b>8</b>	
Fakultät Elektrotechnik und Informationstechnik	41	6	11	2	17	2	13	2	13	4	
Fakultät Informatik	18	2	8		4		10	2			
Fakultät Maschinenwesen	67	12	20		5	1	47	12	10	4	
<b>4) Bereich Bereich Bau und Umwelt</b>	<b>64</b>	<b>17</b>	<b>21</b>	<b>9</b>	<b>16</b>	<b>4</b>	<b>36</b>	<b>7</b>	<b>15</b>	<b>2</b>	
Fakultät Architektur	5	4	2	2	2	1	3	2	1		
Fakultät Bauingenieurwesen	17	1	3		6		9	1	5		
Fakultät Umweltwissenschaften	27	11	13	7	4	3	12	3	6	2	
FR Forstwissenschaften	6	2	3	2			3				
FR Geowissenschaften	9	4	5	3			4	1	3	1	
Geodäsie	3	2	2	1			1	1	1	1	
Kartographie	2						2		2		
Geographie	4	2	3	2			1				
FR Hydrowissenschaften	12	5	5	2	4	3	5	2	3	1	
Fakultät Verkehrswissenschaften	15	1	3		4		12	1	3		
Verkehrswirtschaft	2	1	1				1	1	1		
Verkehrsingenieurwesen	13		2		4		11		2		
<b>5) Bereich Medizin</b>	<b>217</b>	<b>145</b>	<b>23</b>	<b>18</b>	<b>37</b>	<b>23</b>	<b>154</b>	<b>103</b>	<b>23</b>	<b>15</b>	
Medizinische Fakultät	217	145	23	18	37	23	154	103	23	15	
Humanmedizin <sup>2)</sup>	200	132	22	17	32	20	143	94	23	15	
Zahnmedizin	17	13	1	1	5	3	11	9			
<b>Summe, ohne Medizin</b>	<b>433</b>	<b>142</b>	<b>147</b>	<b>59</b>	<b>101</b>	<b>45</b>	<b>162</b>	<b>45</b>	<b>85</b>	<b>29</b>	
<b>Summe, gesamt</b>	<b>650</b>	<b>287</b>	<b>170</b>	<b>77</b>	<b>138</b>	<b>68</b>	<b>316</b>	<b>148</b>	<b>108</b>	<b>44</b>	

<sup>1)</sup> Ist der Promotionsstudent gleichzeitig Mitarbeiter bzw. Externer erfolgt die Zuordnung unter beiden Kategorien, deshalb ergibt sich die Summe "Promotionen gesamt" nicht aus den einzelnen Kategorien.

<sup>2)</sup> Zusammenfassung der Lehr- und Forschungsbereiche 445, 450, 470, 490 unter LFB 440 Humanmedizin

### 6.3 Promotionen an der TU Dresden in den Haushaltsjahren 2008 bis 2012

Bereich/ Fakultät/ Fachrichtung/ Lehreinheit	2008		2009		2010		2011		2012	
	Anz.	dav. wbl.	Anz.	dav. wbl.	Anz.	dav. wbl.	Anz.	dav. wbl.	Anz.	dav. wbl.
<b>1) Bereich Mathematik und Naturwissenschaften</b>	<b>135</b>	<b>50</b>	<b>153</b>	<b>65</b>	<b>179</b>	<b>83</b>	<b>173</b>	<b>78</b>	<b>169</b>	<b>73</b>
Fakultät Mathematik u. Naturwissenschaften	135	50	153	65	179	83	173	78	169	73
FR Mathematik	10	1	6	1	3		7	1	7	1
FR Physik	42	6	37	6	64	14	54	8	60	10
FR Chemie u. Lebensmittelchemie	45	19	47	25	35	21	53	29	45	28
FR Psychologie	7	5	14	8	20	14	13	9	7	5
FR Biologie	31	19	49	25	57	34	46	31	50	29
<b>2) Bereich Geistes- und Sozialwissenschaften</b>	<b>73</b>	<b>22</b>	<b>79</b>	<b>28</b>	<b>80</b>	<b>35</b>	<b>81</b>	<b>34</b>	<b>74</b>	<b>32</b>
Fakultät Erziehungswissenschaften	8	3	9	5	8	4	21	8	16	6
Juristische Fakultät	20	3	24		17	11	17	9	11	3
Philosophische Fakultät	26	12	23	12	20	6	17	5	22	14
Fakultät Sprach-, Literatur- u. Kulturwissenschaften	4	3	10	6	10	5	8	6	6	3
Fakultät Wirtschaftswissenschaften	15	1	13	5	25	9	18	6	19	6
<b>3) Bereich Ingenieurwissenschaften</b>	<b>96</b>	<b>11</b>	<b>101</b>	<b>19</b>	<b>119</b>	<b>21</b>	<b>145</b>	<b>26</b>	<b>126</b>	<b>20</b>
Fakultät Elektrotechnik und Informationstechnik	32	1	32	2	39	3	35	4	41	6
Fakultät Informatik	21	3	27	5	26	4	29	4	18	2
Fakultät Maschinenwesen	43	7	42	12	54	14	81	18	67	12
<b>4) Bereich Bereich Bau und Umwelt</b>	<b>50</b>	<b>12</b>	<b>59</b>	<b>16</b>	<b>72</b>	<b>20</b>	<b>80</b>	<b>19</b>	<b>64</b>	<b>17</b>
Fakultät Architektur	4		9	6	6	4	11	4	5	4
Fakultät Bauingenieurwesen	9	2	12	4	12	1	16	1	17	1
Fakultät Umweltwissenschaften	27	10	27	6	30	11	33	12	27	11
FR Forstwissenschaften	10	1	9	3	14	6	9	1	6	2
FR Geowissenschaften	8	3	7		5	2	12	4	9	4
FR Hydrowissenschaften	9	6	11	3	11	3	12	7	12	5
Fakultät Verkehrswissenschaften	10		11		24	4	20	2	15	1
<b>5) Bereich Medizin</b>	<b>203</b>	<b>117</b>	<b>216</b>	<b>121</b>	<b>219</b>	<b>136</b>	<b>208</b>	<b>143</b>	<b>217</b>	<b>145</b>
Medizinische Fakultät	203	117	216	121	219	136	208	143	217	145
<b>Summe, ohne Medizin</b>	<b>354</b>	<b>95</b>	<b>392</b>	<b>128</b>	<b>450</b>	<b>159</b>	<b>479</b>	<b>157</b>	<b>433</b>	<b>142</b>
<b>Summe, gesamt</b>	<b>557</b>	<b>212</b>	<b>608</b>	<b>249</b>	<b>669</b>	<b>295</b>	<b>687</b>	<b>300</b>	<b>650</b>	<b>287</b>

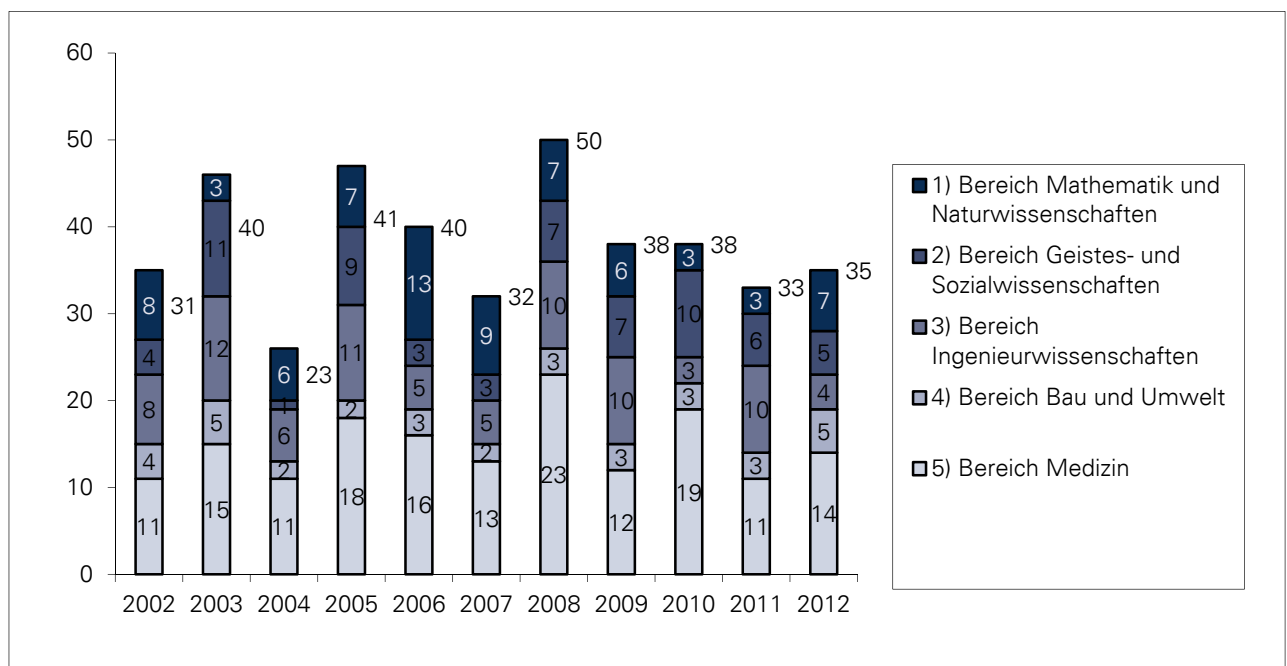


6.4 Abgeschlossene Habilitationen an der TU Dresden im Haushaltsjahr 2012								
Bereich/ Fakultät/ Fachrichtung/ Lehrereinheit	Habilitationen, gesamt		davon: Mitarbeiter der TU		davon: Externe		davon: Ausländer	
	(1)...(2)	davon wbl.	(1)	davon wbl.	(2)	davon wbl.		davon wbl.
<b>1) Bereich Mathematik und Naturwissenschaften</b>	7		4		3		1	
Fakultät Mathematik u. Naturwissenschaften	7		4		3		1	
FR Mathematik	1		1					
FR Physik	2		1		1			
FR Chemie/Lebensmittelchemie	1				1		1	
Chemie	1				1		1	
Lebensmittelchemie								
FR Psychologie	1				1			
FR Biologie	2		2					
<b>2) Bereich Geistes- und Sozialwissenschaften</b>	5	2	3	1	2	1		
Fakultät Erziehungswissenschaften	1		1					
Sozialpädagogik								
Allg. Erziehungswissenschaft	1		1					
Lehramt Grundschule								
Lehramt Berufsschule								
Juristische Fakultät								
Philosophische Fakultät	1	1			1	1		
Geschichte								
Soziologie								
Philosophie								
Evangelische Theologie								
Katholische Theologie								
Kunst / Kunstwissenschaft								
Musik / Musikwissenschaft								
Politikwissenschaft	1	1			1	1		
Kommunikationswissenschaft								
Fakultät Sprach-, Literatur- u. Kulturwissenschaften	1				1			
Anglistik / Amerikanistik								
Klassische Philologie								
Germanistik								
Romanistik	1				1			
Slawistik								
Fakultät Wirtschaftswissenschaften	2	1	2	1				
<b>3) Bereich Ingenieurwissenschaften</b>	4		1		3			
Fakultät Elektrotechnik und Informationstechnik	3		1		2			
Fakultät Informatik								
Fakultät Maschinenwesen	1				1			
<b>4) Bereich Bereich Bau und Umwelt</b>	5	1	2	1	3			
Fakultät Architektur								
Fakultät Bauingenieurwesen								
Fakultät Umweltwissenschaften	5	1	2	1	3			
FR Forstwissenschaften	4	1	1	1	3			
FR Geowissenschaften	1		1					
Geodäsie								
Kartographie								
Geographie	1		1					
FR Hydrowissenschaften								
Fakultät Verkehrswissenschaften								
Verkehrswirtschaft								
Verkehrsingenieurwesen								
<b>5) Bereich Medizin</b>	14	5	12	4	2	1	1	
Medizinische Fakultät	14	5	12	4	2	1	1	
Medizin <sup>1)</sup>	14	5	12	4	2	1	1	
Zahnmedizin								
<b>Summe, ohne Medizin</b>	<b>21</b>	<b>3</b>	<b>10</b>	<b>2</b>	<b>11</b>	<b>1</b>	<b>1</b>	
<b>Summe, gesamt</b>	<b>35</b>	<b>8</b>	<b>22</b>	<b>6</b>	<b>13</b>	<b>2</b>	<b>2</b>	

<sup>1)</sup> Zusammenfassung der Lehr- und Forschungsbereiche 445, 450, 470, 490 unter LFB 440 Humanmedizin

### 6.5 Habilitationen an der TU Dresden in den Haushaltsjahren 2006 bis 2012

Wissenschaftsgebiet/ Fakultät/ Fachrichtung/ Lehreinheit	2006		2007		2008		2009		2010		2011		2012	
	Anz.	dav. wbl.	Anz.	dav. wbl.	Anz.	dav. wbl.	Anz.	dav. wbl.	Anz.	dav. wbl.	Anz.	dav. wbl.	Anz.	dav. wbl.
1) Bereich Mathematik und Naturwissenschaften	13	0	9	3	7	1	6	1	3	1	3	1	7	0
Fakultät Mathematik u. Naturwissenschaften	13	0	9	3	7	1	6	1	3	1	3	1	7	0
FR Mathematik			1		1	1			1		1		1	
FR Physik	5		4	2	2		4		1				2	
FR Chemie/Lebensmittelchemie	5		2		2		1				2	1	1	
FR Psychologie			1	1	1		1	1	1	1			1	
FR Biologie	3		1		1								2	
2) Bereich Geistes- und Sozialwissenschaften	3	1	3	1	7	2	7	3	10	2	6	0	5	2
Fakultät Erziehungswissenschaften			1		1	1	1	1					1	
Juristische Fakultät	1													
Philosophische Fakultät	2	1	2	1	4	1	5	1	5	1	4		1	1
Fakultät Sprach-, Literatur- u. Kulturwissenschaft.					2		1	1	3	1	2		1	
Fakultät Wirtschaftswissenschaften									2				2	1
3) Bereich Ingenieurwissenschaften	5	0	5	1	10	0	10	3	3	0	10	4	4	0
Fakultät Elektrotechnik und Informationstechnik	2				4		2	1			5	2	3	
Fakultät Informatik	1						1		1					
Fakultät Maschinenwesen	2		5	1	6		7	2	2		5	2	1	
4) Bereich Bau und Umwelt	3	2	2	1	3	1	3	0	3	0	3	0	5	1
Fakultät Architektur											1			
Fakultät Bauingenieurwesen	1	1	1	1	1		2		1					
Fakultät Umweltwissenschaften	2	1	0	0	2	1	1	0	2	0	2	0	5	1
FR Forstwissenschaften									1				4	1
FR Geowissenschaften	1	1			2	1	1		1		2		1	
FR Hydrowissenschaften	1													
Fakultät Verkehrswissenschaften			1											
5) Bereich Medizin	16	1	13	3	23	4	12	4	19	3	11	1	14	5
Medizinische Fakultät	16	1	13	3	23	4	12	4	19	3	11	1	14	5
Summe, ohne Medizin	24	3	19	6	27	4	26	7	19	3	22	5	21	3
Summe, gesamt	40	4	32	9	50	8	38	11	38	6	33	6	35	8



### 6.6 Regelstudienzeit (RSZ) und durchschnittliche Studiendauer an der TU Dresden 2010/11 und 2011/12

(ausgewählte Abschlüsse, nur grundständiges Präsenzstudium, ohne Lehramt und weiterbildende Studien-/Fernstudiengänge)

Wissenschaftsgebiet/ Fakultät/ Fachrichtung (FR)/ Lehrinheit	Abschl.	RSZ  (Fach- sem.)	Prüfungsjahr 2010/11			Prüfungsjahr 2011/12		
			Abschlüsse	Dauer	Abschlüsse	Abschlüsse	Dauer	Abschlüsse
			(Anzahl)	(Sem.)	in RSZ + 1 Jahr 1)	(Anzahl)	(Sem.)	in RSZ + 1 Jahr 1)
				(%)		(%)		
1) Bereich Mathematik und Naturwissenschaften			541	<b>9,7</b>	79,9	562	<b>9,0</b>	82,7
Fakultät Mathematik und Naturwissenschaften			541	<b>9,7</b>	79,9	562	<b>9,0</b>	82,7
FR Mathematik			58	<b>12,7</b>	31,0	62	<b>10,7</b>	56,5
	D	9	58	<b>12,7</b>	31,0	42	<b>13,1</b>	35,7
	B	6				20	<b>5,8</b>	100,0
FR Physik			104	<b>11,3</b>	83,7	128	<b>9,5</b>	89,1
	D	10	104	<b>11,3</b>	83,7	84	<b>11,4</b>	83,3
	B	6				44	<b>6,0</b>	100,0
FR Chemie und Lebensmittelchemie			142	<b>7,4</b>	88,7	145	<b>7,2</b>	91,0
Chemie	D	10	6	<b>14,3</b>	33,3	3	<b>16,0</b>	0,0
	B	6	55	<b>6,4</b>	94,5	58	<b>6,0</b>	98,3
	M	4	39	<b>4,4</b>	100,0	42	<b>4,7</b>	97,6
Lebensmittelchemie	ST/D	9	42	<b>10,6</b>	78,6	42	<b>10,7</b>	81,0
FR Psychologie			103	<b>10,7</b>	74,8	104	<b>11,0</b>	68,3
FR Biologie			134	<b>8,7</b>	92,5	123	<b>7,8</b>	91,9
	D	10	59	<b>11,2</b>	86,4	39	<b>11,2</b>	87,2
	B	6	70	<b>6,8</b>	97,1	67	<b>6,7</b>	92,5
	M	4	5	<b>4,6</b>	100,0	17	<b>4,5</b>	100,0
2) Bereich Geistes- und Sozialwissenschaften			1.744	<b>8,7</b>	71,8	1.926	<b>7,9</b>	77,1
Fakultät Erziehungswissenschaften			340	<b>7,5</b>	85,6	407	<b>7,1</b>	85,5
Sozialpädagogik Allg. Erziehungswissenschaften	LA B allg.	6	208	<b>6,4</b>	99,5	197	<b>6,7</b>	94,9
	LA B BS	6	56	<b>6,5</b>	100,0	77	<b>6,7</b>	90,9
	LA M GY	4				59	<b>4,0</b>	100,0
	LA M BS	4				8	<b>4,0</b>	100,0
	D	9	34	<b>12,7</b>	29,4	43	<b>13,1</b>	27,9
	M	4	15	<b>4,1</b>	100,0	10	<b>5,0</b>	100,0
	MA	9	27	<b>13,9</b>	11,1	13	<b>13,9</b>	15,4
Juristische Fakultät			9	<b>15,4</b>	0,0	206	<b>6,1</b>	93,7
	ST	9	9	<b>15,4</b>				
	M					46	<b>4,0</b>	100,0
	B					159	<b>6,6</b>	92,5
Philosophische Fakultät			421	<b>9,3</b>	60,6	414	<b>8,5</b>	67,9
Geschichte	MA	9	36	<b>13,7</b>	8,3	22	<b>14,2</b>	9,1
	B	6	36	<b>7,7</b>	80,6	38	<b>7,5</b>	71,1
	M					17	<b>4,9</b>	94,1
Soziologie	MA/D	9	59	<b>12,1</b>	47,5	54	<b>11,8</b>	55,6
	B	6	21	<b>7,2</b>	81,0	41	<b>7,2</b>	87,8
Philosophie	MA	9	6	<b>14,8</b>	0,0	8	<b>13,2</b>	12,5
	M	4	2	<b>5,0</b>	100,0	5	<b>5,4</b>	100,0
	B	6	14	<b>7,6</b>	71,4	12	<b>8,0</b>	58,3
Ev.Theologie	MA	9	2	<b>11,5</b>	50,0			
	B	6	4	<b>6,8</b>	100,0	3	<b>7,0</b>	100,0
Kath. Theologie	MA	9				2	<b>13,0</b>	50,0
Kunst	MA	9	19	<b>13,5</b>	10,5	8	<b>15,4</b>	0,0
	M	4	17	<b>4,6</b>	100,0	24	<b>4,9</b>	95,8
	B	6	49	<b>6,9</b>	85,7	53	<b>7,1</b>	88,7
Musik	M	6	4	<b>4,5</b>	100,0	2	<b>6,5</b>	50,0
	B	6	7	<b>7,6</b>	71,4	8	<b>7,0</b>	100,0
Politikwissenschaft	MA	9	31	<b>13,4</b>	12,9	17	<b>14,3</b>	5,9
	M	4	2	<b>5,0</b>	100,0	11	<b>4,9</b>	100,0
	B	6	32	<b>7,3</b>	78,1	28	<b>7,6</b>	78,6
Kommunikationswissenschaft	MA	9	14	<b>14,1</b>	14,3	4	<b>15,0</b>	0,0
	M	3	11	<b>5,1</b>	63,6	24	<b>5,5</b>	54,2
	B	6	54	<b>6,6</b>	94,4	31	<b>7,0</b>	83,9



Wissenschaftsgebiet/ Fakultät/ Fachrichtung (FR)/ Lehrinheit	Abschl.	RSZ  (Fach- sem.)	Prüfungsjahr 2010/11			Prüfungsjahr 2011/12		
			Abschlüsse	Dauer	Abschlüsse in RSZ + 1 Jahr <sup>1)</sup>	Abschlüsse	Dauer	Abschlüsse in RSZ + 1 Jahr <sup>1)</sup>
			(Anzahl)	(Sem.)	(%)	(Anzahl)	(Sem.)	(%)
Fak. Sprach-, Lit.- und Kulturwissenschaften			359	<b>9,2</b>	58,8	268	<b>8,8</b>	59,3
SLK allgemein	B	6	181	<b>7,3</b>	83,4	122	<b>7,6</b>	75,4
Anglistik / Amerikanistik	M		12	<b>4,9</b>	100,0	22	<b>5,2</b>	86,4
	MA	9	22	<b>13,6</b>	13,6	11	<b>14,7</b>	0,0
Germanistik	M	5	28	<b>5,5</b>	85,7	34	<b>5,3</b>	91,2
	MA	9	80	<b>13,0</b>	13,8	45	<b>14,0</b>	6,7
Romanistik	M	4	4	<b>5,2</b>	100,0	4	<b>3,8</b>	100,0
	MA	9	18	<b>13,2</b>	16,7	15	<b>13,8</b>	13,3
Slavistik	M	4	2	<b>5,5</b>	100,0	10	<b>5,3</b>	80,0
	MA	9	12	<b>13,1</b>	8,3	5	<b>15,2</b>	0,0
Fak. Wirtschaftswissenschaften			615	<b>8,7</b>	80,7	631	<b>8,3</b>	79,7
Wirtschaftsinformatik	D	9	35	<b>11,2</b>	60,0	30	<b>11,9</b>	50,0
	B	6	10	<b>6,1</b>	100,0	10	<b>6,7</b>	90,0
BWL/VWL/WING	D	8	269	<b>10,6</b>	64,7	198	<b>11,1</b>	56,6
	M	4	20	<b>4,3</b>	100,0	55	<b>4,8</b>	98,2
Wirtschaftspädagogik	B	6	244	<b>6,5</b>	99,6	306	<b>6,7</b>	94,8
	D	9	30	<b>11,3</b>	70,0	18	<b>11,3</b>	55,6
	M	4	6	<b>4,5</b>	100,0	13	<b>4,8</b>	92,3
<b>3) Bereich Ingenieurwissenschaften</b>			<b>861</b>	<b>12,4</b>	<b>51,8</b>	<b>882</b>	<b>12,2</b>	<b>52,7</b>
Fakultät Elektrotechnik u. Informationstechnik			256	<b>12,1</b>	59,0	225	<b>12,4</b>	57,8
	D	10	249	<b>12,3</b>	59,0	217	<b>12,5</b>	58,1
	B	6	2	<b>8,5</b>	50,0	2	<b>9,0</b>	50,0
	M	4	5	<b>6,4</b>	60,0	6	<b>7,8</b>	50,0
Fakultät Informatik			192	<b>12,7</b>	26,6	183	<b>11,3</b>	36,1
	D	9	144	<b>13,4</b>	23,6	126	<b>13,1</b>	26,2
	M	4	22	<b>6,1</b>	63,6	29	<b>5,6</b>	72,4
	B	6	26	<b>14,0</b>	11,5	28	<b>9,2</b>	42,9
Fakultät Maschinenwesen	D	10	413	<b>12,3</b>	59,1	474	<b>12,4</b>	56,8
<b>4) Bereich Bau und Umwelt</b>			<b>795</b>	<b>10,6</b>	<b>66,0</b>	<b>1.107</b>	<b>9,6</b>	<b>73,0</b>
Fakultät Architektur	D	10	114	<b>11,7</b>	71,1	126	<b>11,2</b>	84,9
Fakultät Bauingenieurwesen			57	<b>12,0</b>	77,2	89	<b>10,6</b>	82,0
	D	10	57	<b>12,0</b>	77,2	77	<b>11,7</b>	79,2
	M					12	<b>4,0</b>	100,0
Fakultät Umweltwissenschaften			352	<b>10,5</b>	58,0	580	<b>8,7</b>	70,3
FR Forstwissenschaften			140	<b>9,1</b>	67,9	141	<b>7,6</b>	70,2
	D	9	56	<b>12,2</b>	42,9	20	<b>14,4</b>	10,0
	M	3	8	<b>4,1</b>	75,0	52	<b>4,9</b>	80,8
	B	6	76	<b>7,4</b>	85,5	69	<b>7,6</b>	79,7
FR Geowissenschaften			111	<b>12,8</b>	27,9	228	<b>10,0</b>	55,3
Geodäsie	D	9	24	<b>11,1</b>	66,7	23	<b>11,7</b>	43,5
	M	4				12	<b>5,9</b>	83,3
	B	6	3	<b>6,0</b>	100,0	24	<b>6,5</b>	100,0
Kartographie	D	10	18	<b>14,0</b>	16,7	20	<b>12,8</b>	35,0
	B	6				10	<b>6,6</b>	100,0
Geographie	D	9	66	<b>13,4</b>	13,6	80	<b>13,1</b>	17,5
	B	6				59	<b>7,0</b>	86,4
FR Hydrowissenschaften			101	<b>9,9</b>	77,2	211	<b>8,2</b>	86,7
	D	9/10	74	<b>11,6</b>	68,9	86	<b>11,2</b>	74,4
	B	6	15	<b>6,0</b>	100,0	83	<b>6,6</b>	100,0
	M	3/4	12	<b>4,8</b>	100,0	42	<b>5,1</b>	85,7
Fakultät Verkehrswissenschaften	D		272	<b>9,8</b>	72,1	312	<b>10,2</b>	70,5
Verkehrswirtschaft	D	9	70	<b>11,4</b>	57,1	100	<b>11,1</b>	64,0
	M	4	5	<b>4,4</b>	100,0	12	<b>5,3</b>	83,3
	B	6	101	<b>6,6</b>	97,0	84	<b>6,8</b>	95,2
Verkehrsingenieurwesen	D	10	93	<b>12,6</b>	53,8	113	<b>12,6</b>	55,8
	M	4	3	<b>5,3</b>	100,0	3	<b>5,7</b>	100,0
<b>5) Bereich Medizin</b>			<b>278</b>	<b>13,4</b>	<b>94,6</b>	<b>269</b>	<b>13,4</b>	<b>91,8</b>
Medizinische Fakultät			278	<b>13,4</b>	94,6	269	<b>13,4</b>	91,8
Medizin	ST	3 Mo	229	<b>13,8</b>	93,9	221	<b>13,8</b>	91,0
Zahnmedizin	ST	6 Mo	49	<b>11,8</b>	98,0	48	<b>11,6</b>	95,8
<b>Summe Bereiche</b>			<b>4.219</b>	<b>10,2</b>	<b>69,2</b>	<b>4.746</b>	<b>9,5</b>	<b>73,1</b>

Wissenschaftsgebiet/ Fakultät/ Fachrichtung (FR)/ Lehrereinheit	Abschl.	RSZ  (Fach- sem.)	Prüfungsjahr 2010/11			Prüfungsjahr 2011/12		
			Abschlüsse	<b>Dauer</b>	Abschlüsse in RSZ + 1 Jahr <sup>1)</sup>	Abschlüsse	<b>Dauer</b>	Abschlüsse in RSZ + 1 Jahr <sup>1)</sup>
			(Anzahl)	<b>(Sem.)</b>	(%)	(Anzahl)	<b>(Sem.)</b>	(%)
BIOTEC	M	4	42	<b>4,0</b>	100,0	34	<b>4,0</b>	100,0
ZIS	B	6	27	<b>5,3</b>	100,0	25	<b>5,5</b>	96,0
	M	2	9	<b>5,1</b>	44,4	17	<b>6,2</b>	47,1
<b>TU ohne Medizin</b>			4.019	<b>9,9</b>	67,9	4.553	<b>9,2</b>	72,2
<b>TU gesamt</b>			4.297	<b>10,1</b>	69,6	4.822	<b>9,5</b>	73,3
DIU	M	4	20	<b>4,5</b>	100,0	32	<b>4,0</b>	100,0

<sup>1)</sup> durch Zusammenfassungen können gerundete Werte auftreten

B Bachelor

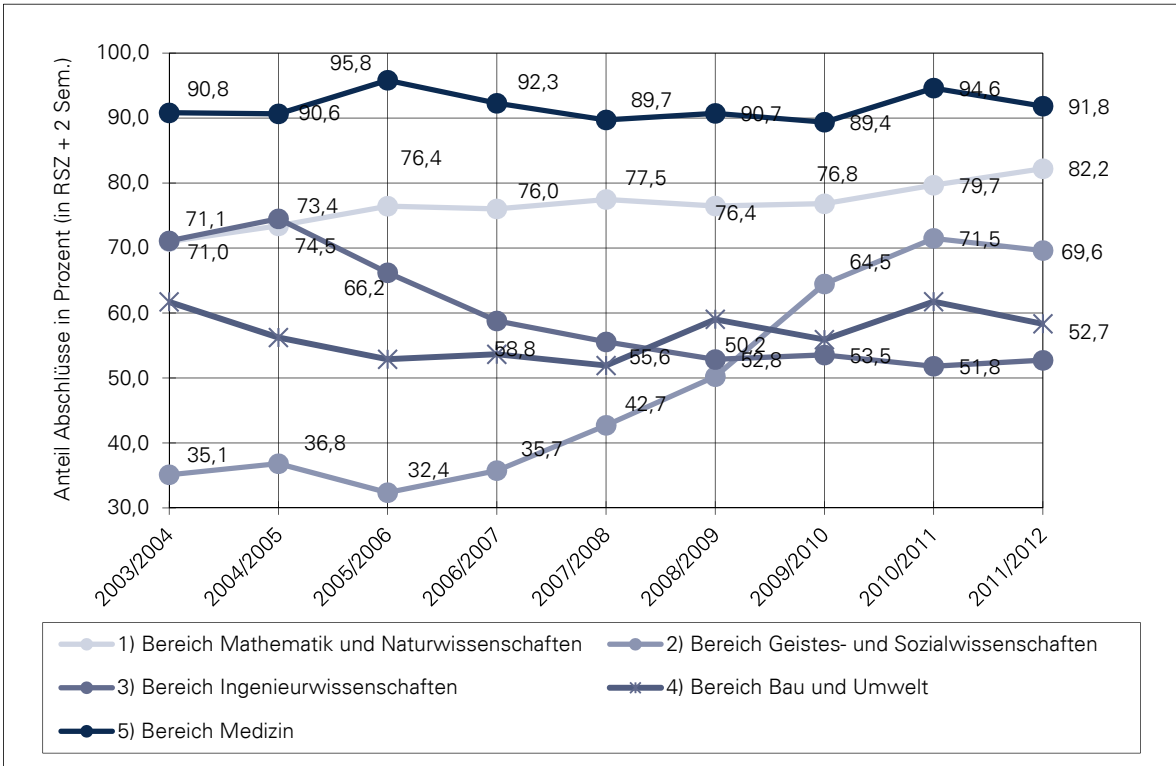
D Diplom

M Master

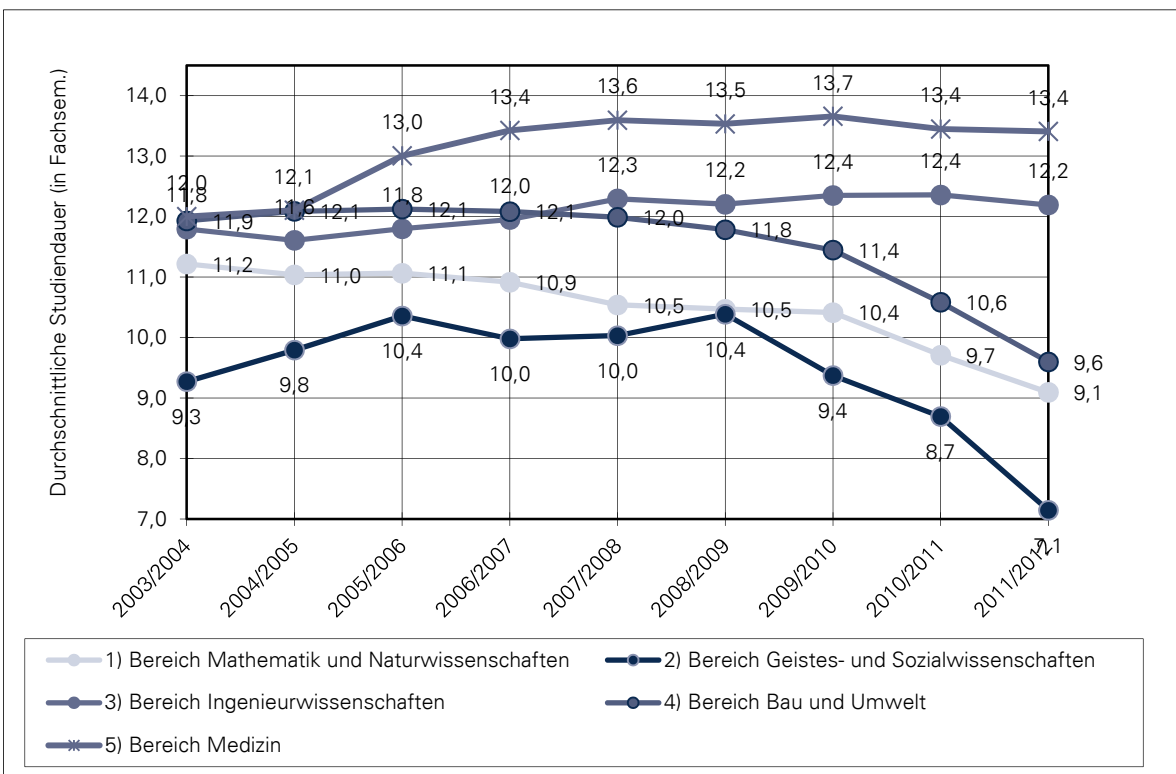
ST Staatsprüfung

### 6.7 Regelstudienzeit und durchschnittliche Studiendauer 2003/2004 bis 2011/2012

#### I) Regelstudienzeit (Abschlüsse in RSZ + 1 Jahr, in Prozent):



#### II) Durchschnittliche Studiendauer (in Fachsemestern):



**6.8 Absolventenquoten an der TU Dresden Studienjahre 2007/2008 bis 2011/2012 <sup>1)</sup>**

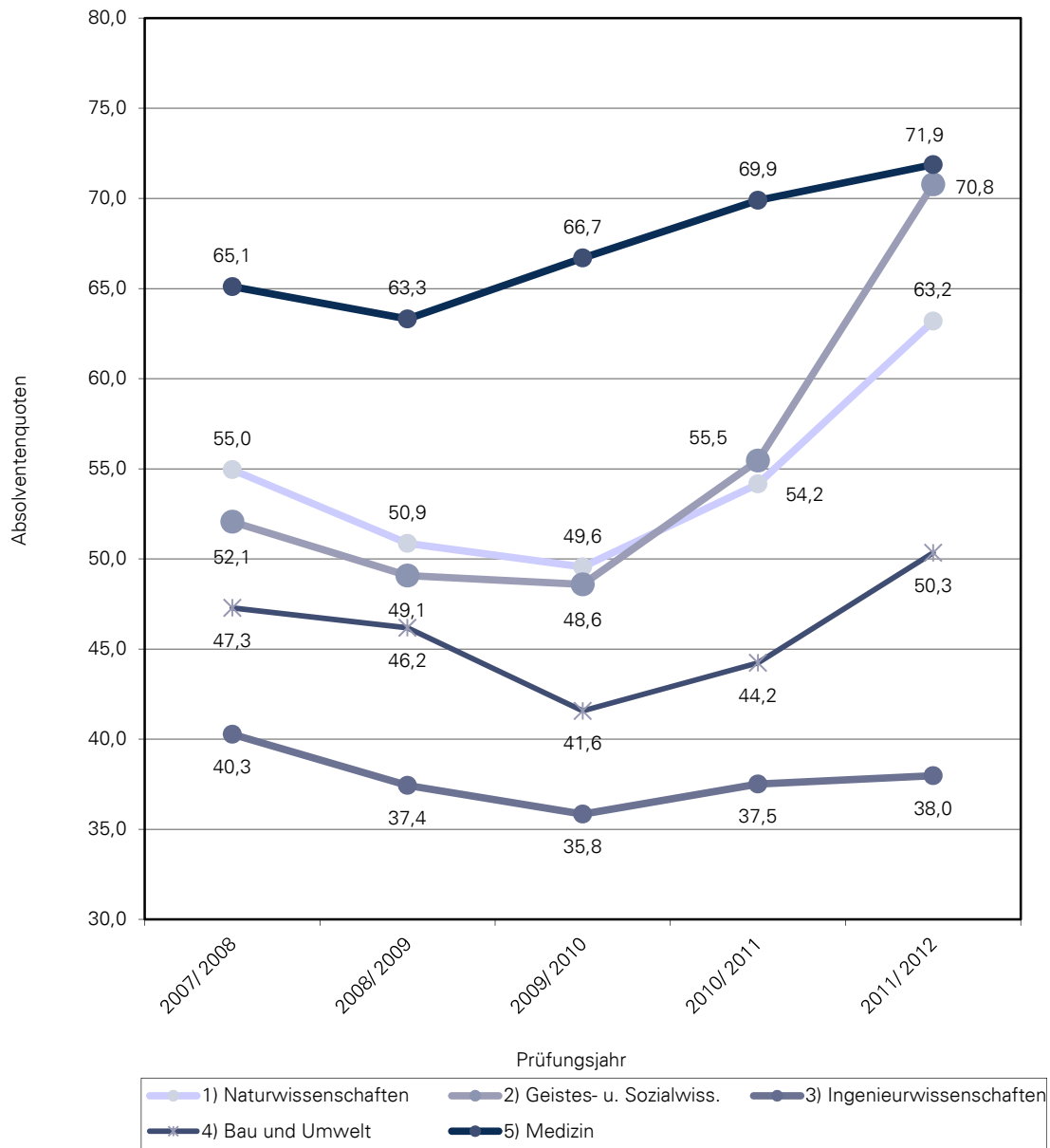
Bereich/ Fakultät/ Fachrichtung/ Lehreinheit	Studienjahre		Studienjahre		
	2007/ 2008	2008/ 2009	2009/ 2010	2010/ 2011	2011/ 2012
<b>1) Bereich Mathematik und Naturwissenschaften</b>	<b>55,0</b>	<b>50,9</b>	<b>49,6</b>	<b>54,2</b>	<b>63,2</b>
Fakultät Mathematik u. Naturwissenschaften	55,0	50,9	49,6	54,2	63,2
FR Mathematik	34,9	32,5	31,2	37,5	47,1
FR Physik	39,4	33,4	35,1	41,3	64,5
FR Chemie/Lebensmittelchemie	64,1	54,5	54,4	60,3	70,4
Chemie	66,6	51,6	51,9	58,3	70,3
Lebensmittelchemie	56,4	65,6	65,4	67,7	70,7
FR Psychologie	88,7	97,8	93,7	83,1	74,2
FR Biologie	88,1	90,2	79,0	72,9	69,1
<b>2) Bereich Geistes- und Sozialwissenschaften</b>	<b>52,1</b>	<b>49,1</b>	<b>48,6</b>	<b>55,5</b>	<b>70,8</b>
Fakultät Erziehungswissenschaften	58,1	53,6	50,9	58,8	78,8
Allg. Erziehungswissenschaft	53,6	50,2	48,3	55,8	76,9
Lehramt Grundschule	114,6	63,2	66,4	75,1	176,1
Lehramt Berufsschule	56,9	60,9	54,8	63,8	71,4
Juristische Fakultät	55,1	57,5	98,9	74,0	61,2
Philosophische Fakultät	49,4	48,7	54,0	62,7	72,4
Geschichte	43,5	47,6	54,3	67,3	78,8
Soziologie	70,3	88,9	78,1	78,2	60,8
Philosophie	29,8	33,0	43,2	60,4	66,9
Evangelische Theologie	48,9	33,3	33,8	38,9	64,7
Katholische Theologie	67,6	39,5	39,8	37,6	63,8
Kunst / Kunstwissenschaft	74,7	66,2	64,0	70,7	81,5
Musik / Musikwissenschaft	33,6	45,3	46,6	57,3	66,9
Politikwissenschaft	50,7	42,1	49,3	55,1	71,1
Kommunikationswissenschaft	87,2	73,4	89,7	93,1	83,0
Fakultät Sprach-, Literatur- u. Kulturwissenschaften	37,2	34,0	38,5	49,6	78,0
Sprach- u. Kulturwissenschaften allgemein	10,1	19,8	26,8	45,8	54,1
Anglistik / Amerikanistik	44,5	44,0	49,4	68,2	97,7
Klassische Philologie	19,6	15,8	13,1	16,9	29,6
Germanistik	48,8	47,0	55,5	70,0	122,6
Romanistik	35,3	25,5	30,4	41,3	106,7
Slawistik	21,8	15,6	20,1	19,2	37,4
Fakultät Wirtschaftswissenschaften	72,4	68,3	36,8	42,7	56,9
Wirtschaftsinformatik	77,1	77,3	68,3	36,1	36,5
BWL/VWL/WING	71,5	66,9	34,3	43,6	59,5
<b>3) Bereich Ingenieurwissenschaften</b>	<b>40,3</b>	<b>37,4</b>	<b>35,8</b>	<b>37,5</b>	<b>38,0</b>
Fakultät Elektrotechnik und Informationstechnik	53,2	47,3	43,6	47,0	51,2
Fakultät Informatik	33,0	33,3	32,0	32,7	29,6
Fakultät Maschinenwesen	38,9	35,2	34,3	35,9	37,6
<b>4) Bereich Bau und Umwelt</b>	<b>47,3</b>	<b>46,2</b>	<b>41,6</b>	<b>44,2</b>	<b>50,3</b>
Fakultät Architektur	55,9	56,9	58,0	88,8	72,3
Fakultät Bauingenieurwesen	22,0	24,0	28,1	29,5	40,3
Fakultät Umweltwissenschaften	50,4	49,9	46,8	44,9	50,7
FR Forstwissenschaften	56,1	52,0	51,5	69,1	82,0
FR Geowissenschaften	43,2	47,8	44,3	43,9	46,7
Geodäsie	51,4	45,0	36,2	25,8	36,5
Kartographie	38,4	35,4	13,7	18,0	21,0
Geographie	42,6	50,0	54,1	62,8	65,1
FR Hydrowissenschaften	61,7	51,3	46,7	32,6	40,4
Fakultät Verkehrswissenschaften	52,2	44,6	29,0	35,4	46,0
Verkehrswirtschaft	57,7	46,3	24,2	35,5	52,3
Verkehrsingenieurwesen	46,9	43,1	36,3	35,2	38,7
<b>5) Bereich Medizin</b>	<b>65,1</b>	<b>63,3</b>	<b>66,7</b>	<b>69,9</b>	<b>71,9</b>
Medizinische Fakultät	65,1	63,3	66,7	69,9	71,9
Medizin	66,4	62,1	67,9	69,4	73,9
Gesundheitswissenschaften	41,3	69,0	61,5	76,7	52,7
Zahnmedizin	73,1	67,6	62,6	70,3	71,9
<b>Summe Bereiche</b>	<b>49,6</b>	<b>46,9</b>	<b>45,7</b>	<b>50,3</b>	<b>58,6</b>
BIOTEC	114,7	113,8	103,6	95,4	100,9
ZIS	93,8	81,6	70,9	61,7	61,8
<b>Summe, ohne Medizin</b>	<b>49,4</b>	<b>46,6</b>	<b>45,2</b>	<b>49,8</b>	<b>58,2</b>
<b>Summe, gesamt</b>	<b>50,0</b>	<b>47,3</b>	<b>46,0</b>	<b>50,5</b>	<b>58,7</b>

<sup>1)</sup> durch Zusammenfassungen können gerundete Werte auftreten (einschließlich Abschluss im Ausland)

Die Absolventenquote errechnet sich aus dem Verhältnis der durchschnittlichen Absolventen aus dem betrachteten und den zwei vorangegangenen Jahren zu den durchschnittlichen Studienanfängern im 1. Fachsemester im korrespondierenden Dreijahreszeitraum bei zugrunde gelegter Regelstudienzeit (RSZ).

Ohne Zusatzstudium Lehramt, ohne sonstige Weiterbildungen.

### 6.9 Absolventenquoten nach Bereichen in den Studienjahren 2007/08 bis 2011/12



Definition und Details siehe auch Abschnitt 6.8

## **7.1. Exzellenzinitiative des Bundes und der Länder, Sonderforschungsbereiche sowie herausragende BMBF-Projekte an der TU Dresden für 2012**

(Stand: Dezember 2012)

### **Exzellenzinitiative des Bundes und der Länder zur Förderung herausragender Forschung an Universitäten in Deutschland**

#### **1. Internationale Graduiertenschule für Biomedizin und Bioengineering Dresden (GSC 97)**

Fakultätsübergreifende Einrichtung unter Beteiligung der Fakultäten Mathematik und Naturwissenschaften, Medizin, Informatik, Maschinenwesen in enger Partnerschaft mit International Max-Planck Research School for Molecular Cell Biology and Bioengineering

Sprecher: Prof. Dr. Gerhard Rödel

Förderzeitraum: 2006 – 2017

#### **2. Center for Regenerative Therapies Dresden (CRTD) – DFG-Forschungszentrum und Exzellenzcluster**

Mehrere TU-Fakultäten, Universitätsklinikum Carl Gustav Carus, Max-Planck-Institut für Molekulare Zellbiologie und Genetik, Fraunhofer Institut für Keramische Technologien und Systeme, Leibniz-Institut für Polymerforschung Dresden e.V., Max-Bergmann Center, Helmholtz-Zentrum Dresden-Rossendorf und weitere Partner aus Wissenschaft und Wirtschaft

Sprecher: Prof. Dr. Michael Brand

Förderzeitraum: 2006 – 2017

#### **3. Center for Advancing Electronics Dresden – cfaed – Exzellenzcluster**

Das cfaed sucht nach neuen Wegen in der Mikro- und Nanoelektronik für elektronische Informationsverarbeitungssysteme der Zukunft.

Sprecher: Prof. Dr. Gerhard Fettweis

Förderzeitraum: 2012 – 2017

#### **4. Zukunftskonzept: Die Synergetische Universität**

...umfasst die vier Schlüsselmaßnahmen TUD people, TUD structures, TUD processes und das Dresden-concept

Förderzeitraum: 2012 – 2017

### **Sonderforschungsbereiche:**

#### **1. „Elektromagnetische Strömungsbeeinflussung in Metallurgie, Kristallzüchtung und Elektrochemie“ (SFB 609)**

Sprecher: Prof. Dr. Stefan Odenbach

Fakultät Maschinenwesen, FR Mathematik, FR Chemie und Lebensmittelchemie,

Fakultät Elektrotechnik und Informationstechnik; Zentrum für Informationsdienste und Hochleistungsrechnen

Förderzeitraum: 2002 – 2012

**2. „Textilverstärkte Verbundkomponenten für funktions-integrierende Mischbauweisen bei komplexen Leichtbauanwendungen“ (SFB 639)**

Sprecher: Prof. Dr. Werner Hufenbach

Fakultät Maschinenwesen, Fakultät Elektrotechnik und Informationstechnik

Förderzeitraum: 2004 – 2015

mit Transferbereich „Entwicklung und technologische Umsetzung von hochbeanspruchten Leichtbau-Modulträgern aus

textilverstärkten Thermoplasten“ (Förderung: 2006 – 2008)

mit integriertem Graduiertenkolleg im SFB (Förderung: 2008 – 2011)

**3. „Cells into tissues: Stem cell and progenitor commitment and interactions during tissue formation“ (SFB 655)**

Sprecher: Prof. Dr. Gerhard Ehninger

Medizinische Fakultät Carl Gustav Carus, Fakultät Mathematik und

Naturwissenschaften, FR Biologie, BIOTEC

Förderzeitraum: 2005 – 2017

**4. „Transzendenz und Gemeinsinn“ (SFB 804)**

Sprecher: Prof. Dr. Hans Vorländer

Philosophische Fakultät, Fakultät Sprach-, Literatur- und Kulturwissenschaften

Förderzeitraum: 2009 – 2013

Mit integriertem Graduiertenkolleg „ Transzendenz und Gemeinsinn“

**5. „Großserienfähige Produktionstechnologien für leichtmetall- und faserverbundbasierte Komponenten mit integrierten Piezosensoren und –aktoren (PT-PIESA)“ (SFB-TR-39)**

Sprecher für den Standort Dresden: Prof. Dr. Werner Hufenbach

Fakultäten Maschinenwesen, Verkehrswissenschaften „Friedrich List“ gemeinsam mit TU Chemnitz und Universität Erlangen-Nürnberg

Förderzeitraum: 2006 – 2014

**6. „Funktionelle Biomaterialien zur Steuerung von Heilungsprozessen in Knochen- und Hautgewebe – vom Material zur Klinik“ (SFB-TR 67) Leipzig, Dresden**

Sprecher für den Standort Dresden: Prof. Dr. Dieter Scharnweber, Fakultät

Maschinenwesen

Förderzeitraum: 2009 – 2017

Mit integriertem Graduiertenkolleg „Matrixengineering“

**7. „Werkstoffe für die Hartgeweberegeneration im systemisch erkrankten Knochen“ (SFB/TR 79); Standorte: Gießen, Dresden, Heidelberg**

Sprecher: Prof. Dr. Michael Gelinsky, Medizinische Fakultät Carl Gustav Carus

Förderzeitraum: 2010 – 2014

**8. „Molecular Architecture and Cellular Functions of Lipid/Protein Assemblies“ (SFB/TR 83); Standorte: Heidelberg, Dresden, Bonn**

Sprecher für den Standort Dresden: Prof. Dr. Bernhard Hoflack, BIOTEC

Förderzeitraum: 2010 – 2013

**9. „Thermo-energetische Gestaltung von Werkzeugmaschinen – eine systemische Lösung des Zielkonflikts von Energieeinsatz, Genauigkeit und Produktivität am Beispiel der spanenden Fertigung“ (SFB/TR 96), Standorte: Dresden, Aachen, Chemnitz**

Sprecher: Prof. Dr. Knut Großmann, Fakultät Maschinenwesen

Förderzeitraum: 2011 – 2015

**10. „Biology of xenogenic cell, tissue and organ transplantation – from bench to bedside“ (SFB/TR 127); Standorte: Dresden, Aachen, Chemnitz**

Sprecher für den Standort Dresden: Prof. Dr. Stefan Bornstein, Professur für Innere Medizin mit Schwerpunkt Diabetologie und Endokrinologie, Universitätsklinikum

Förderzeitraum: 2012 - 2016

**Herausragende BMBF-Projekte:**

**BMBF-Forschungsschwerpunkte** (in Umfang u. wissenschaftlicher Bedeutung den transregionalen SFBs der DFG vergleichbar)

**1.) ATLAS: Physikanalyse bei ATLAS und Upgrade der Ausleseelektronik des LAr-Kalorimeters (BMBF-FSP 101)**

Sprecher DD: Prof. Dr. Michael Kobel

Fakultät Mathematik und Naturwissenschaften, FR Physik

Förderzeitraum: 2009 – 2012

**BMBF-Zentren für Innovationskompetenz:**

**1. Medizinische Strahlenforschung und Onkologie – oncoRay**

Sprecher: Prof. Dr. Michael Baumann

Medizinische Fakultät Carl Gustav Carus

Förderzeitraum: 06/2005 – ca. 12/2015 mit integrierter Postgraduate School

**2. Biomimetische Materialien und bionanotechnologische Tools für das Molecular Bioengineering „ZIK B Cube“**

Sprecher: Prof. Dr. Carsten Werner

Fakultät Mathematik und Naturwissenschaften, FR Chemie und Lebensmittelchemie

Förderzeitraum: 2008 – 2013

**BMBF-Spitzencluster:**

**1. „Cool Silicon – Energy Efficiency Innovations from Silicon Saxony“**

Sprecher: seit 04/2010 Prof. Dr. Eckhard Mikolajick

Fakultät Elektrotechnik und Informationstechnik

Laufzeit: 2009 – 2012



**BMBF-Spitzenforschung Ost:****1. Internationale Wasserforschungs-Allianz Sachsen – IWAS**

Sprecher: Prof. Dr. Peter Krebs

Fakultät Umweltwissenschaften, FR Hydrowissenschaften

Förderzeitraum: 2008 – 2013

**Sächsische Exzellenzinitiative:****1. Exzellenzcluster: „European Centre for Emerging Materials and Processes Dresden“**

Sprecher: Prof. Dr. Werner Hufenbach

TU Dresden, HTW Dresden, TU Bergakademie Freiberg

Förderzeitraum: 2009 – 2012

**2. „Internationale Graduiertenschule des Spitzentechnologieclusters ECEMP“**

Leitung: Prof. Dr. Werner Hufenbach

Fakultät Maschinenwesen

Förderzeitraum: 2009 – 2012

## **7.2. Graduiertenkollegs, DFG-Schwerpunktprogramme und DFG-Forschergruppen an der TU Dresden 2012** (Stand : Dezember 2012)

### **Graduiertenkollegs:**

- 1. DFG-GK 1401 „Nano- und Biotechniken für das Packaging Elektronischer Systeme“**  
 Fakultät Elektrotechnik und Informationstechnik  
 Sprecher: Prof. Dr. Gerald Gerlach  
 Förderzeitraum: 2006 – 2015
- 2. DFG-GK 1504 „Masse, Spektrum, Symmetrie: Teilchenphysik in der Ära des Large Hadron Colliders“ (Berlin, Dresden, Zeuthen)**  
 Fakultät Mathematik und Naturwissenschaften, FR Physik  
 Sprecher für DD: Prof. Dr. Michael Kobel  
 Förderzeitraum: 2009 - 2017
- 3. DFG-GK 1621 „Iteneranter Magnetismus und Supraleitung in intermetallischen Verbindungen“**  
 Fakultät Mathematik und Naturwissenschaften, FR Physik  
 Sprecher: Prof. Dr. Hans-Henning Klauß  
 Förderzeitraum: 2011 – 2015
- 4. DFG-GK 1763 „QuantLA – Quantitative Logiken und Automaten“ (Dresden, Leipzig)**  
 Fakultät Informatik  
 Sprecher: Prof. Dr.-Ing. Franz Baader  
 Förderzeitraum: 2012 - 2017
- 5. “Matrixengineering“, integriertes GK im SFB-Transregio 67**  
 Fakultät Maschinenwesen  
 Sprecher: Prof. Dr. Dieter Scharnweber  
 Förderzeitraum: 2009 -2013
- 6. „Transzendenz und Gemeinsinn“, integriertes GK im SFB 804**  
 Philosophische Fakultät  
 Sprecher: Prof. Dr. Gerhard Schwerhoff  
 Förderzeitraum. 2009 – 2013
- 7. „Volition (VIRTU)“, integriertes GK im SFB 940**  
 Fakultät Mathematik und Naturwissenschaften, FR Psychologie  
 Koordinatoren: Prof. Dr. Alexander Strobel und Prof. Dr. Clemens Kirschbaum  
 Förderzeitraum: 2012 – 2016
- 8. „European Graduate School in Addiction Research (Volkswagenstiftung)**  
 Fakultät Mathematik und Naturwissenschaften, FR Psychologie  
 Sprecher: Prof. Dr. Gerhard Bühringer

Förderzeitraum: 2008 – 2015

**9. Dresden Leibniz Graduate School**

Fakultät Umweltwissenschaften

Sprecher: Prof. Dr. Bernhard Müller

Förderzeitraum: 2008 – 2012

**10. Boysen-TU Dresden- Graduiertenkolleg, gemeinsames GK der Friedrich und Elisabeth Boysen-Stiftung und der TU Dresden**

Sprecher: Prof. Dr. Wolfgang Donsbach, Philosophische Fakultät und Prof. Dr. Antonio Hurtado, Fakultät Maschinenwesen

Förderzeitraum: 2012 - 2015

**11. Helmholtz Graduate School „HIGRADE“**

Fakultät Umweltwissenschaften, FR Hydrowissenschaften

Sprecher: Prof. Dr. Peter Krebs

Förderzeitraum. 2008 -2014

**12. „Kostenwahrheit im Verkehr – Dresdner Promotionskolleg DIKE“, Heinrich-Böll-Stiftung e.V.**

Fakultät Verkehrswissenschaften „Friedrich List“

Sprecher: Prof. Dr. Udo Becker und Prof. Dr. Bernhard Schlag

Förderzeitraum: 2009 – 2012

**13. Helmholtz-Kolleg NANONET**, eine gemeinsame Initiative des Helmholtz-Zentrums Dresden-Rossendorf (HZDR), der Technischen Universität Dresden, des Leibniz-Instituts für Polymerforschung Dresden, des Fraunhofer Instituts für zerstörungsfreie Prüfverfahren und der NaMLab GmbH

Sprecher: Dr. Artur Erbe (HZDR), Stellvertreter: Prof. Dr. Gianauelio Cuniberti, Fakultät Maschinenwesen an der TU Dresden

Förderzeitraum: 2012 – 2018

**14. Industriefördertes GK „Aspekte zukünftiger Satelliten-Erkundungsmissionen“ (Astrium GmbH Friedrichshafen)**

Fakultät Elektrotechnik und Informationstechnik

Sprecher: Prof. Dr. Klaus Janschek

Förderzeitraum: 2006 - 2017

**DFG-Forschergruppen:**

1. **„Scattering systems with complex dynamics“ (FOR 760)**  
Fakultät Mathematik und Naturwissenschaften, FR Physik  
Sprecher: Prof. Dr. Roland Ketzmerick  
Förderzeitraum: 2007 – 2013
  
2. **„SKELMET – Mesenchymale und osteogene Signalwege in der Knochenmetastasierung“ (FOR 1586)**  
Medizinische Fakultät Carl Gustav Carus  
Sprecher: Prof. Dr. Lorenz Hofbauer  
Förderzeitraum: 2011 – 2014

**Klinische Forschergruppen:**

1. **„Tiefe Hirnstimulation: Wirkmechanismus, Kortex-Basalganglien – Physiologie und Therapieoptimierung“ (KFO 247)**  
Medizinische Fakultät Carl Gustav Carus  
Sprecher: Prof. Dr. Christine Winter  
Förderzeitraum: 2010 – 2013
  
2. **„Defekte des angeborenen Immunsystems bei autoinflammatorischen und autoimmunologischen Erkrankungen“ (KFO 249)**  
Medizinische Fakultät Dresden Carl Gustav Carus  
Sprecher: Prof. Dr. Manfred Gahr  
Förderzeitraum: 2010 – 2013
  
3. **„Microenvironment of the Adrenal in Health and Disease“ (KFO 252)**  
Medizinische Fakultät Carl Gustav Carus  
Sprecher: Prof. Dr. Stefan Bornstein  
Förderzeitraum: 2011 – 2014

**DFG-Schwerpunktprogramme:****1.) SPP 1249 „Geoscientific Earth Observation with HALO in the Aegean region (GEOHALO)“**

Fakultät Umweltwissenschaften, FR Geowissenschaften

Sprecher: Dr. Mirko Scheinert

Laufzeit: 2007 – 2013

**2.) SPP 1299 „Adaptive Oberflächen für Hochtemperatur-Anwendungen“**

Fakultät Maschinenwesen

Sprecher: Prof. Dr. Christoph Leyens

Laufzeit: 2007 – 2013

**3.) SPP 1355 „Elementarprozesse der organischen Photovoltaik“**

Fakultät Mathematik und Naturwissenschaften, FR Physik

Sprecher: Prof. Dr. Karl Leo

Laufzeit: 2008 – 2012

**4.) SPP 1384 „ Mechanisms of Genome Haploidization“**

Medizinische Fakultät Carl Gustav Carus

Koordinator: Prof. Dr. Rolf Jessberger

Laufzeit: 2009 – 2012

**5.) SPP 1542 „ Leicht Bauen mit Beton, Grundlagen für das Bauen der Zukunft mit bionischen und mathematischen Entwurfsprinzipien“**

Fakultät Bauingenieurwesen

Koordinator: Prof. Dr.-Ing. habil. Manfred Curbach

Laufzeit: 2011 – 2014

**6.) SPP 1648 „Software for Exascale Computing“**

Zentrum für Informationsdienste und Hochleistungsrechnen (ZIH)

Sprecher: Prof. Dr. Wolfgang Nagel

Laufzeit: seit 2012

**7.) SPP 1681 „Feldgesteuerte Partikel-Matrix-Wechselwirkungen: Erzeugung, skalenübergreifende Modellierung und Anwendung magnetischer Hybridmaterialien“**

Fakultät Maschinenwesen

Sprecher: Prof. Dr. Stefan Odenbach

Laufzeit: seit 2012

### 7.3 Große übergreifende Forschungsprojekte an der TU Dresden 2012 (Auswahl)

Stand : Dezember 2012

- 1. Aufbau und Ausbau des Translationszentrums für Krebsforschung an der TU Dresden, Mitglied im Deutschen Konsortium für Translationale Krebsforschung (DKTK), (Partnerstandort des Deutschen Krebsforschungszentrums, DKFZ)**  
 Medizinische Fakultät Carl Gustav Carus, Universitätsklinikum Carl Gustav Carus  
 Projektleiter: Prof. Dr. Michael Baumann  
 Förderbeginn: 01.06.2012 ( Förderer: BMBF, SMWK)
- 2. Aufbau und Ausbau des Paul Langerhans Institutes Dresden (Partnerstandort des Deutschen Zentrums für Diabetesforschung in der Helmholtzgemeinschaft, DZD e.V., mit Hauptsitz in München)**  
 Universitätsklinikum Carl Gustav Carus und Medizinische Fakultät Carl Gustav Carus  
 Sprecher: Prof. Dr. Michele Solimena  
 Gründung: 24.06. 2009, Förderbeginn: 01.07. 2009 (Finanzierung: Helmholtzgemeinschaft, SMWK)
- 3. Aufbau und Ausbau des „Deutschen Zentrums für Neurodegenerative Erkrankungen Dresden“ (Partnerstandort des Deutschen Zentrums für Neurodegenerative Erkrankungen in der Helmholtzgemeinschaft, DZNE e. V., mit Hauptsitz in Bonn)**  
 Medizinische Fakultät Carl Gustav Carus, Universitätsklinikum Carl Gustav Carus und Centrum für Regenerative Therapien (CRTD) der TU Dresden  
 Sprecher: Prof. Dr. Gerd Kempermann  
 Gründung: 21.12.2009 (Finanzierung: Helmholtzgemeinschaft, SMWK)
- 4. Entwicklung und Erprobung eines integrierten Regionalen Klimaanpassungsprogramms für die Modellregion Dresden – REGKLAM/TUD**  
 Fakultät Umweltwissenschaften, FR Forstwissenschaften  
 Projektleiter: Prof. Dr. Christian Bernhofer  
 Förderbeginn: 28.01. 2008 (Förderer: BMBF)
- 5. SyBoSS – Systems Biology of Stem Cells and Reprogramming**  
 BIOTEC  
 Projektleiter: Prof. Dr. Francis Stewart  
 Förderbeginn: 01.06. 2010 (Förderer: EU)
- 6. GLASKONNEX – Anwendungspotentiale und Technologieentwicklung adhäsiver Verbindung im konstruktiven Glasbau**  
 Fakultät Bauingenieurwesen  
 Projektleiter: Prof. Dr. Bernhard Weller  
 Förderbeginn: 01.04. 2007 (Förderer: BMBF)

- 7. Hochleistungs-Elektrofahrzeuge in Ultra-Leichtbauweise (ALIEN)**  
Fakultät Maschinenwesen  
Projektleiter: Prof. Dr. Werner Hufenbach  
Förderbeginn: 17.08.2009 (Förderer: Land)
- 8. IWAS – Internationale Wasserforschungs-Allianz – Teilprojekt 2**  
Fakultät Umweltwissenschaften, FR Hydrowissenschaften  
Projektleiter: Prof. Dr. Peter Krebs  
Förderbeginn: 01.08.2008 (Förderer: BMBF)
- 9. Multifunktionale Speicherkonzepte – Teilprojekt: Photothermisch generierte Nanoschichten und Organische Speicher**  
Fakultät Elektrotechnik und Informationstechnik  
Projektleiter: Prof. Dr. Johann W. Bartha  
Förderbeginn: 01.08.2008 (Förderer: BMBF)
- 10. AgroForNet – nachhaltige Entwicklung ländlicher Regionen durch Vernetzung von Produzenten und Verwertern von Dendromasse für energetische Nutzung**  
Fakultät Umweltwissenschaften, FR Forstwissenschaften  
Projektleiter: Prof. Dr. Albrecht Bemann  
Förderbeginn: 01.09.2010 (Förderer: BMBF)
- 11. Management – Führung- Information – Simulation im Bauwesen (Mefisto)**  
Fakultät Bauingenieurwesen/Fakultät Informatik  
Projektleiter: Prof. Dr. Raimar J. Scherer, Prof. Dr. Rainer Schach,  
Prof. Dr. Klaus Meißner  
Förderbeginn: 01.08.2009 (Förderer: BMBF)
- 12. Kompetenzzentrum für Videokonferenzdienste (VCC) II + III**  
Zentrum für Informationsdienste und Hochleistungsrechnen (ZIH)  
Projektleiter: Dipl.-Ing. Wolfgang Wunsch  
Förderbeginn: 01.01.2002 (Förderer: Auftragsforschung)
- 13. Entwicklung und Bau von Radar-Systemen zur Untergrundsondierung und Suche nach Wassereis auf dem Mars (WISDOM)**  
Fakultät Elektrotechnik und Informationstechnik  
Projektleiter: Prof. Dr. Dirk Plettemeier  
Förderbeginn: 01.11. 2007 (Förderer: BMWi)
- 14. Dresden exists – Unterstützung von Unternehmensgründungen aus den Dresdner Hochschulen und Forschungseinrichtungen**  
Fakultät Wirtschaftswissenschaften  
Projektleiter: Prof. Dr. Michael Schefczyk  
Förderbeginn: 01.10. 2011, Förderer: Land

**15. E-Generation: Teilprojekt 7 „Leichtbau“ und Teilprojekt 5 „Klimatisierung“**

Fakultät Maschinenwesen

Projektleiter: Prof. Dr. Werner Hufenbach

Förderbeginn: 01.01. 2012, Förderer: BMBF

**16. Prävalenz und Inzidenz von traumatischen Ereignissen, post-traumatischen Belastungsstörungen bei Soldaten mit und ohne Auslandseinsatz**

Fakultät Mathematik und Naturwissenschaften, FR Psychologie

Projektleiter: Prof. Dr. Hans-Ulrich Wittchen

Förderbeginn: 01.07.2009, Förderer: Bund

**17. Verbundprojekt „onCOOPtics – Hochintensitätslaser für die Radioonkologie“, Teilvorhaben A: Strahlführung und Dosisapplikation in der Laser-Radioonkologie**

Interdisziplinäre Forschungsschwerpunkte

Projektleiter: Prof. Dr. med. Michael Baumann

Förderbeginn: 01.06.2012, Förderer: BMBF

**18. Verkehrsbefragung „Mobilität in Städten – SrV 2013“**

Fakultät Verkehrswissenschaften „Friedrich List“

Projektleiter: Prof. Dr.-Ing. Gerd-Axel Ahrens

Förderbeginn: 01.04. 2012, Förderer: Auftrag

**19. VICCI – Visual and interactive CYBER-Physical Control and Integration**

Fakultät Informatik

Projektleiter: Prof. Dr. Stefan Gumhold

Förderbeginn: 01.02. 2012, Förderer: Land

Anmerkung: Berücksichtigt wurden Projekte mit einem Gesamtfördervolumen größer 2 Millionen Euro.



## 7.4 Stiftungsprofessuren an der TU Dresden 2012

(Stand: Dezember 2012)

- 1) Professur für Grundlagen und Interventionen bei Essstörungen und assoziierten Störungen (seit 2004)**  
Inhaber: Frau Prof. Dr. C. Jacobi  
Fakultät Mathematik und Naturwissenschaften,  
Fachrichtung Psychologie  
Stifter: Ingvild und Dr. Stephan Goetz, München
- 2) Stiftungslehrstuhl für Öffentliches Recht, insbesondere für Staatsrecht u. Staatswissenschaften (seit 2009)**  
Inhaber: Prof. Dr. Arnd Uhle  
Juristische Fakultät  
Stifter: Stifterverband für die Deutsche Wissenschaft
- 3) Professur für Mobile Nachrichtensysteme (seit 1994)**  
Inhaber: Herr Prof. Dr. G. Fettweis  
Fakultät Elektrotechnik und Informationstechnik, Institut für Nachrichtentechnik  
Stifter: Vodafone D2 GmbH
- 4) Professur für Industrieressourcenwirtschaft (seit 2006)**  
Inhaber: derzeit unbesetzt  
Fakultät Forst-, Geo- und Hydrowissenschaften  
Fachrichtung Hydrowissenschaften/ Institut für Siedlungs- und Industrieressourcenwirtschaft  
Stifter: Gelsenwasser AG, Gelsenkirchen
- 7) Professur für Transfusionsmedizin (seit 2009)**  
Inhaber: Prof. Dr. med. Torsten Tonn  
Medizinische Fakultät Carl Gustav Carus  
Stifter: DRK Blutspendedienst Ost gGmbH
- 8) Stiftungsprofessur für Kälte-, Kryo- und Kompressorentechnik (seit 2010)**  
Inhaber: Prof. Dr. Ullrich Hesse  
Fakultät Maschinenwesen  
Stifter: Schaufler Foundation
- 9) Professur für Prävention und Versorgung des Diabetes (seit 2009)**  
Inhaber: Prof. Dr. med. Peter Schwarz  
Medizinische Fakultät Carl Gustav Carus  
Stifter: Sanofi-Aventis Deutschland GmbH
- 10) Professur für Regenerative Therapien des Diabetes (seit 2009)**  
Inhaber: Prof. Dr. med. M. D. Brendel  
Medizinische Fakultät Carl Gustav Carus  
Stifter: Novo Nordisk Pharma GmbH
- 11) Professur für Diabetes und Niere (seit 2010)**  
Inhaber: Prof. Dr. med. Triantafyllos Chavakis  
Medizinische Fakultät Carl Gustav Carus  
Stifter: European Nephrology and Dialysis Institute
- 12) Professur für Translationale Forschung im Bereich Hämatologie**  
Inhaber: N.N., Ausschreibung 06/2011  
Medizinische Fakultät Carl Gustav Carus  
Stifter: Celgene GmbH

## 7.5 Gemeinsame Berufungen an der TU Dresden 2012

(Stand: Dezember 2012)

### 1) Professur für Festkörperphysik

Inhaber: Herr Prof. Dr. J. van den Brink  
Fakultät Mathematik und Naturwissenschaften,  
Fachrichtung Physik, Institut für Theoretische Physik  
Wissenschaftlicher Direktor des Leibniz-Institutes für Festkörper- und Werkstoffforschung  
Dresden (IFW)

### 2) Professur für Strahlenphysik

Inhaber: Herr Prof. Dr. Th. Cowan  
Fakultät Mathematik und Naturwissenschaften, Fachrichtung Physik, Institut für Kern- und  
Teilchenphysik  
Direktor des Institutes für Strahlenphysik im Helmholtz-Zentrum Dresden-Rossendorf (HZDR)

### 3) Professur für Angewandte Festkörperphysik

Inhaber: Herr Prof. Dr. J. Faßbender  
Fakultät Mathematik und Naturwissenschaften, Fachrichtung Physik, Institut für Angewandte  
Physik  
Direktor des Institutes für Ionenstrahlphysik und Materialforschung im Helmholtz-Zentrum  
Dresden-Rossendorf (HZDR)

### 4) Professur für Experimentelle Festkörperphysik

Inhaber: Herr Prof. Dr. B. Büchner  
Fakultät Mathematik und Naturwissenschaften, Fachrichtung Physik, Institut für  
Festkörperphysik  
Direktor des Institutes für Festkörperforschung am Leibniz-Institut für Festkörper- und  
Werkstoffforschung Dresden e.V. (IFW)

### 5) Professur für Metallische Werkstoffe und Metallphysik

Inhaber: Herr Prof. Dr. L. Schultz  
Fakultät Maschinenwesen  
Direktor des Teilinst. für Metallische Werkstoffe am Leibniz-Institut für Festkörper- und  
Werkstoffforschung Dresden e.V. (IFW)

### 6) Professur für Spektroskopie in der Halbleiterphysik

Inhaber: Herr Prof. Dr. M. Helm  
Fakultät Mathematik und Naturwissenschaften, Fachrichtung Physik, Institut für Angewandte  
Physik  
Direktor des Inst. für Ionenstrahlphysik und Materialforschung im Helmholtz-Zentrum  
Dresden-Rossendorf (HZDR)

### 7) Professur für Quantenoptik

Inhaber: Herr Prof. Dr. R. Sauerbrey  
Fakultät Mathematik und Naturwissenschaften, Fachrichtung Physik, Institut für  
Festkörperphysik  
Gemeinsame Berufung mit dem Helmholtz-Zentrum Dresden-Rossendorf (HZDR)

### 8) Professur für Physik in hohen Magnetfeldern

Inhaber: Herr Prof. Dr. J. Wosnitza  
Fakultät Mathematik und Naturwissenschaften, Fachrichtung Physik, Institut für  
Festkörperphysik  
Gemeinsame Berufung mit dem Helmholtz-Zentrum Dresden-Rossendorf (HZDR)

**9) Professur für Theorie der Polymere an Grenzflächen**

Inhaber: Herr Prof. Dr. J. - U. Sommer

Fakultät Mathematik und Naturwissenschaften, Fachrichtung Physik, Institut für Theoretische Physik

Gemeinsame Berufung mit dem Leibniz-Institut für Polymerforschung Dresden e.V. (IPF)

**10) Professur für Physikalische Chemie polymerer Materialien**

Inhaber: Herr Prof. Dr. M. Stamm

Fakultät Mathematik und Naturwissenschaften, Fachrichtung Chemie und Lebensmittelchemie, Institut für Physikalische Chemie und Elektrochemie

Leiter des Teilinstitutes Physikal. Chemie u. Physik d. Polymere des Leibniz-Institutes für Polymerforschung Dresden e.V. (IPF)

**11) Professur für Physikalische Chemie, insbesondere Mess- und Sensortechnik**

Inhaber: Herr Prof. Dr. M. Mertig

Fakultät Mathematik und Naturwissenschaften, Fachrichtung Chemie und Lebensmittelchemie, Institut für Physikalische Chemie und Elektrochemie

Direktor des Kurt-Schwabe-Institutes für Mess- und Sensortechnik e.V. Meinsberg (KSI)

**12) Professur für Radiochemie**

komm. besetzt: Herr Prof. Dr. G. Bernhard

Fakultät Mathematik und Naturwissenschaften, Fachrichtung Chemie und Lebensmittelchemie, Institut für Analytische Chemie

komm. Direktor des Institutes für Radiochemie am Helmholtz-Zentrum Dresden-Rossendorf (HZDR)

**13) Professur für Organische Chemie der Polymere**

Inhaber: Frau Prof. Dr. B. Voit

Fakultät Mathematik und Naturwissenschaften, Fachrichtung Chemie und Lebensmittelchemie, Institut für Makromolekulare Chemie und Textilchemie

Leiterin des Teilinstitutes Makromolekulare Chemie am Leibniz-Institut für Polymerforschung Dresden e.V. (IPF)

**14) Professur für Bioanorganische und Radiopharmazeutische Chemie**

Inhaber: Herr Prof. Dr. J. Steinbach

Fakultät Mathematik und Naturwissenschaften, Fachrichtung Chemie und Lebensmittelchemie, Institut für Biochemie

Direktor des Inst. für Bioanorganische und Radiopharmazeutische Chemie im Helmholtz-Zentrum Dresden-Rossendorf (HZDR)

**15) Professur für Optoelektronische Bauelemente und Systeme**

Inhaber: Herr Prof. Dr. H. Lakner

Fakultät Elektrotechnik und Informationstechnik, Institut für Halbleiter- und Mikrosystemtechnik

Direktor des Fraunhofer-Institutes für Mikroelektronische Schaltungen und Systeme Dresden (IMS)

**16) Professur für Plasmatechnik für Beschichtungsprozesse**

Inhaber: N.N.

Fakultät Elektrotechnik und Informationstechnik, Institut für Festkörperelektronik

Mitglied der Leitung des Fraunhofer-Institutes für Elektronenstrahl- und Plasmatechnik Dresden

**17) Professur für Anlagensicherheit**

Inhaber: Herr Prof. Dr. F.-P. Weiß (bis 09/2010)

Fakultät Maschinenwesen, Institut für Energietechnik

Direktor des Institutes für Sicherheitsforschung am Helmholtz-Zentrum Dresden-Rossendorf (HZDR)

**18) Professur für Laser- und Oberflächentechnik**

Inhaber: Herr Prof. Dr. E. Beyer

Fakultät Maschinenwesen, Institut für Oberflächentechnik und Fertigungsmesstechnik

Leiter des Fraunhofer-Institutes für Werkstoff- und Strahltechnik (IWS)

**19) Professur für Polymerwerkstoffe und Elastomertechnik**

Inhaber: Herr Prof. Dr. G. Heinrich

Fakultät Maschinenwesen, Institut für Werkstoffwissenschaft

Wiss. Direktor des Leibniz-Institutes für Polymerforschung Dresden e.V. (IPF)

**20) Professur für Anorganisch-Nichtmetallische Werkstoffe**

Inhaber: Herr Prof. Dr. A. Michaelis

Fakultät Maschinenwesen, Institut für Werkstoffwissenschaft

Direktor des Fraunhofer-Institutes für Keramische Technologien und Sinterwerkstoffe (IKTS)

**21) Professur für Werkstoffsynthese und Analytik**

Inhaber: Herr Prof. Dr. J. Eckert

Fakultät Maschinenwesen, Institut für Werkstoffwissenschaft

Gemeinsame Berufung mit dem Leibniz-Institut für Festkörper- und Werkstoffforschung

Dresden e. V. (IFW)

**22) Professur für Raumentwicklung**

Inhaber: Herr Prof. Dr. B. Müller

Fakultät Forst-, Geo- und Hydrowissenschaften

Direktor des Leibniz-Institutes für ökologische Raumentwicklung e.V. Dresden (IÖR)

**23) Professur für Angewandte Umweltsystemanalyse**

Inhaber: Herr Prof. Dr.-Ing. habil. O. Kolditz

Fakultät Forst-, Geo- und Hydrowissenschaften

Leiter des Departments Umweltinformatik am Helmholtz-Zentrum für Umweltforschung

GmbH (UFZ)

**24) Professur für Aquatische Ökosystemanalyse und Management**

Inhaber: Herr Prof. Dr. rer. nat. D. Borchardt

Fakultät Forst-, Geo- und Hydrowissenschaften

Leiter eines Departments am Helmholtz-Zentrum für Umweltforschung GmbH (UFZ)

**25) Professur für Biofunktionelle Polymermaterialien**

Inhaber: Herr Prof. Dr. rer. nat. C. Werner

Fakultät Mathematik und Naturwissenschaften, Fachrichtung Chemie und

Lebensmittelchemie, Institut für Biochemie

Gemeinsame Berufung mit dem Leibniz-Institut für Polymerforschung Dresden e.V. (IPF)

**26) Professur für Positronen-Emissions-Tomographie**

Inhaber: Herr Prof. Dr. J. van den Hoff

Medizinische Fakultät/ Universitätsklinikum Carl Gustav Carus, Klinik und Poliklinik für  
Nuklearmedizin

Leiter der Forschungsabteilung Positronen-Emissions-Tomographie des Institutes für  
Bioanorganische und Radiopharmazeutische Chemie des Helmholtz-Zentrums Dresden-  
Rossendorf (HZDR)

**27) Professur für Kardiologie**

Inhaber: Frau Prof. Dr. R. Strasser  
Medizinische Fakultät Carl Gustav Carus  
Ärztliche Direktorin der Herzzentrum Dresden GmbH und Direktorin der Medizinischen Klinik mit Schwerpunkt Kardiologie  
Gemeinsame Berufung mit der Herzzentrum Dresden GmbH – Universitätsklinik an der Technischen Universität Dresden

**28) Professur für Umweltentwicklung und Risikomanagement**

Inhaber: Prof. Dr. Jochen Schanze  
Fakultät Forst-, Geo- und Hydrowissenschaften  
Leitung des Forschungsbereichs Umweltrisiken in der Stadt- und Regionalentwicklung am Leibniz-Institut für ökologische Raumentwicklung e.V. in Dresden, IÖR

**29) Professur für Angewandte Fließgewässerökologie**

Inhaber: Prof. Dr. Markus Weitere  
Fakultät Forst-, Geo- und Hydrowissenschaften  
Leitung des Departments Fließgewässerökologie am Helmholtz-Zentrum für Umweltforschung, UFZ

**30) Professur für Siedlungsentwicklung**

Inhaber: Prof. Dr.-Ing. Wolfgang Wende  
Fakultät Architektur  
Leiter des Forschungsbereiches Wandel und Management von Landschaften im Leibniz-Institut für ökologische Raumentwicklung e.V. in Dresden, IÖR

**31) Professur für Volkswirtschaftslehre, insbesondere Umwelt-, Stadt- und Regionalökonomie**

Inhaber: N.N.  
Gemeinsame Berufung mit dem Leibniz-Institut für ökologische Raumentwicklung e.V. in Dresden, IÖR

**32) Professur für Kardiochirurgie**

komm. besetzt: Herr Prof. Dr. K. Matschke, Ausschreibung 02/2011  
Medizinische Fakultät Carl Gustav Carus  
Direktor der Klinik für Herzchirurgie des Herzzentrum Dresden GmbH  
Gemeinsame Berufung mit der Herzzentrum Dresden GmbH – Universitätsklinik an der Technischen Universität Dresden

**33) Professur für Translationale Radiopharmakologie**

Inhaber: N.N., Ausschreibung am 10/2010  
Gemeinsame Zentrum für Strahlenforschung in der Onkologie „OncoRay“ der Medizinische Fakultät/ Universitätsklinikum Carl Gustav Carus und des Helmholtz-Zentrums Dresden-Rossendorf (HZDR)

## 7.6 Schutzrechtsanmeldungen 2003-2012 an der TU Dresden <sup>1)</sup>

(nationale und Auslandsanmeldungen)

Wissenschaftsgebiet/ Fakultät/ Fachrichtung (FR)	2003	2004	2005	2006	2007	2008	2009	2010	2011	2012
1) Naturwissenschaften	18	10	11	19	22	20	21	26	27	30
Fak. Mathematik und N.	18	10	11	19	22	20	21	26	24	21
FR Mathematik	1									
FR Physik	10	7	6	10	12	5	13	12	10	12
FR Chemie u. L.	5	3	4	9	6	9	3	6	11	7
FR Psychologie									1	
FR Biologie	2		1		4	6	2	4	2	2
Sonstiges (BIOTEC und CRTD)							2	4	3	9
2) Geistes- u. Sozialwiss.										
Philosophische Fakultät										
Sprach-, Lit.- u. Kulturwiss.										
Erziehungswissenschaften										
Juristische Fakultät										
Wirtschaftswissenschaften										
Zentrum für Internationale Stud. (ZIS)										
3) Ingenieurwissenschaften	49	67	51	58	51	50	73	75	67	94
Informatik	1			1	1	1	1	1	2	5
Elektrotechnik und Inf.technik	18	29	12	22	12	18	38	29	29	35
Maschinenwesen	23	33	37	30	35	22	32	38	31	44
Bauingenieurwesen	4	1		2	3	4	1			2
Architektur	1									
Verkehrswissenschaften	1		1	1		1		2	1	3
Forst-, Geo- u. Hydrowissenschaften	1	4	1	2		4			4	5
FR Forstwissenschaften			1	2		1		4	4	4
FR Geowissenschaften		4				2	1	1		1
FR Hydrowissenschaften	1					1				
4) Medizin	9	10	14	14	10	11	22	17	22	17
Medizin. Fakultät	9	10	14	14	10	11	22	17	22	17
<b>Summe TUD, insgesamt</b>	<b>76</b>	<b>87</b>	<b>76</b>	<b>91</b>	<b>83</b>	<b>81</b>	<b>116</b>	<b>118</b>	<b>116</b>	<b>141</b>

## 7.7. An-Institute der TU Dresden 2012

(Stand: 31. Dezember 2012)

### 1) Hannah-Arendt-Institut für Totalitarismusforschung e.V. (HAIT)

An-Institut seit: 20.06.1994  
 Direktor: Prof. Dr. G. Heydemann  
 Partnerfakultät: Philosophische Fakultät  
 Zielstellung: Erforschung der politischen und gesellschaftlichen Strukturen der NS-Diktatur und des SED-Regimes

### 2) Europäisches Institut für postgraduale Bildung an der TU Dresden e.V. (EIPOS)

An-Institut seit: 24.05.1995 bis 31.12. 2012  
 Präsident: Dr. W. Mankel  
 Partnerfakultät: ohne  
 Zielstellung: inhaltliche und finanzielle Unterstützung von wissenschaftlichen Veranstaltungen der TU Dresden zu Themen der Weiterbildung, kostenfreie Gastlehrertätigkeit durch EIPOS-Dozenten in der Erstausbildung an der TU Dresden, Nutzung des internationalen Kooperationsnetzes der EIPOS-Stellen

### 3) Struktur- und Werkstoffmechanikforschung Dresden gGmbH (SWM)

An-Institut seit: 16.07.1996  
 Geschäftsführer: Prof. Dr.-Ing. W. Hanel  
 Partnerfakultät: Fakultät Maschinenwesen  
 Zielstellung: Forschungsförderung auf dem Gebiet der technischen Mechanik, insbesondere der Struktur- und Werkstoffmechanik, einschließlich verwandter Disziplinen sowie die Pflege nationaler und internationaler Zusammenarbeit

### 4) Dendro-Institut Tharandt e.V. (DIT)

An-Institut seit: 02.02. 1998  
 Vorstandsvors: Prof. Dr. H. Röhle  
 Partnerfakultät: Fakultät Umweltwissenschaften,  
 FR Forstwissenschaften  
 Zielstellung: Wissenschaftlich fundierte Forschung und Beratung in speziellen Fachgebieten der Forstwissenschaften, des Gartenbaus, der Baumpflege, der Archäologie und Denkmalpflege sowie Landschaftsgestaltung und Naturschutz

### 5) IfM - Institut für Musikinstrumentenbau e. V. (IfM)

An-Institut seit: 02.11.2004  
 Geschäftsführer: Dr.-Ing. G. Ziegenhals  
 Partnerfakultäten: Fakultäten Elektrotechnik und Informationstechnik,  
 Maschinenwesen und Umweltwissenschaften, FR Forstwissenschaften  
 Zielstellung: Wahrnehmung und Beurteilung musikalischer Klänge, Werkstoffforschung (Holz) und Erforschung moderner Fertigungstechnologien

### 6) Nanoelectronics Materials Lab (NaMLab) gGmbH

An-Institut seit: 17.10. 2006  
 Geschäftsführer: Prof. Dr. Th. Mikolajick, Dr. A. Ruf  
 Partnerfakultät: Fakultät Elektrotechnik und Informationstechnik  
 Zielstellung: Untersuchungen an Materialien und Materialsystemen für den Einsatz im Bereich Nanoelektronik, Verwendung der Ergebnisse in nanoelektronischen Technologien mit Strukturgrößen von unter 30 nm, gemeinsame Projekte von TUD, Qimonda und anderen Projektpartnern

### 7) Deutsches Institut für Sachunmittelbare Demokratie (DISUD) e. V.

An-Institut seit: 24.06.2008  
 Institutsdirektor: Dr. P. Neumann  
 Partnerfakultät: Juristische Fakultät  
 Zielstellung: Das Deutsche Institut für Sachunmittelbare Demokratie e.V. widmet sich der Forschung und Bildung sowie Förderung der Wissenschaft der unmittelbaren Demokratie mit dem Schwerpunkt der sachunmittelbaren Demokratie, d.h. dem Bereich der demokratischen Abstimmungen auf der Grundlage der Verfassungsordnung der Bundesrepublik Deutschland.

### 8) Institut zur Erforschung und Erschließung der Alten Musik in Dresden (Musikschätze aus Dresden) e.V.

An-Institut seit: 28.01.2008  
 Institutsdirektor: Dr. R. Zimmermann  
 Partnerfakultät: Philosophische Fakultät  
 Zielstellung: Das Institut sieht den Schwerpunkt seiner Tätigkeit darin, das umfangreiche Dresdner Musikrepertoire aus der Zeit von ca. 1600 bis ca. 1815 musikhistorisch einzuordnen, in seinen Spitzenwerken aufführungspraktisch einzurichten, der Öffentlichkeit in modernen Editionen zugänglich zu machen und ihre Erstaufführung vorzugsweise in Dresden anzuregen.

### 9) DIU Dresden International University GmbH – die Weiterbildungsuniversität an der TU Dresden

An-Institut seit: 03.02.2010  
 Geschäftsführer: Dr. R. Kretzschmar  
 Zielstellung: Die DIU ist eine akademische Institution, die ihre Programmatik aus der Berufswelt heraus entwickelt. Durch deren Analyse identifiziert sie interdisziplinäre Themenfelder, die Lücken zwischen prinzipieller Berufsfähigkeit und aktueller Berufsfertigkeit beschreiben. Sie will Berufsnähe und unmittelbare Applizierbarkeit des aufgenommenen Wissens mit wissenschaftlicher Exzellenz verbinden.



## **7.8 Forschungsrahmenverträge 2012** (Stand v. 31. Dezember 2012)

Rahmenverträge existieren zwischen der TU Dresden und

1. Außeruniversitären Forschungseinrichtungen:
  - Fraunhofer-Gesellschaft zur Förderung der angewandten Forschung e.V. München (FHG)
  - Max-Planck-Institut für Chemische Physik fester Stoffe
  - Kurt-Schwabe-Institut für Mess- und Sensortechnik e.V.
  - Leibniz-Institut für Festkörper- und Werkstoffforschung Dresden e.V. (IFW)
  - Leibniz-Institut für Polymerforschung e.V. (IPF)
  - Leibniz-Institut für Ökologische Raumentwicklung e.V. (IÖR)
  - Helmholtz-Zentrum Dresden-Rossendorf (HZDR)
  - Helmholtz-Zentrum für Umweltforschung GmbH (UFZ)
  
2. Industriepartnern (Beispiele):
  - Airbus Deutschland GmbH, Hamburg (seit 2006)
  - Ansaldo STS, Italien (seit 2008)
  - AGCO GmbH, Marktobendorf (seit 2008)
  - BMW AG, München und Leipzig (seit 1996/ 2004)
  - Bombardier Transportation GmbH, Bautzen (seit 2008)
  - Daimler AG, Stuttgart (seit 2002)
  - Deutsche Kreditbank AG, Berlin (seit 2001)
  - Dr. h.c.F. Porsche AG, Stuttgart (seit 2009)
  - DREWAG Stadtwerke Dresden GmbH (seit 2002)
  - Gelsenwasser AG, Gelsenkirchen (seit 2003)
  - König & Bauer AG, Radebeul (seit 2000)
  - KraussMaffai Technologies GmbH, München (seit 2008)
  - Linde-Engineering GmbH, (seit 2007)
  - NamLab gGmbH, Dresden (seit 2008)
  - Rolls-Royce, London; Rolls-Royce Deutschland (seit 2006)
  - Siemens AG, Berlin und München (seit 2006)
  - Teekanne GmbH, Radebeul (gemeinsame Stiftung), (seit 2007)
  - ThyssenKrupp Transrapid GmbH, Kassel (seit 2004)
  - T-Systems Multimedia Solutions GmbH, Dresden (seit 1996)
  - Vattenfall Europe Generation AG (seit 2003)
  - VEM Sachsenwerk GmbH, Dresden (seit 2008)
  - Vodafone D2 GmbH, Düsseldorf (seit 2002)
  - Voith Turbo GmbH & Co. KG, Heidenheim (seit 2007)
  - 50Hertz Transmission GmbH, Berlin (seit 2012)

**Forschungsvereinbarungen:** 1524 (Stand vom 22. Juli 2013, Datenbasis Forschungsinformationssystem TUD, Zahl der Drittmittelprojekte)

## 8.1 Stellenverteilung an der TU Dresden 2012

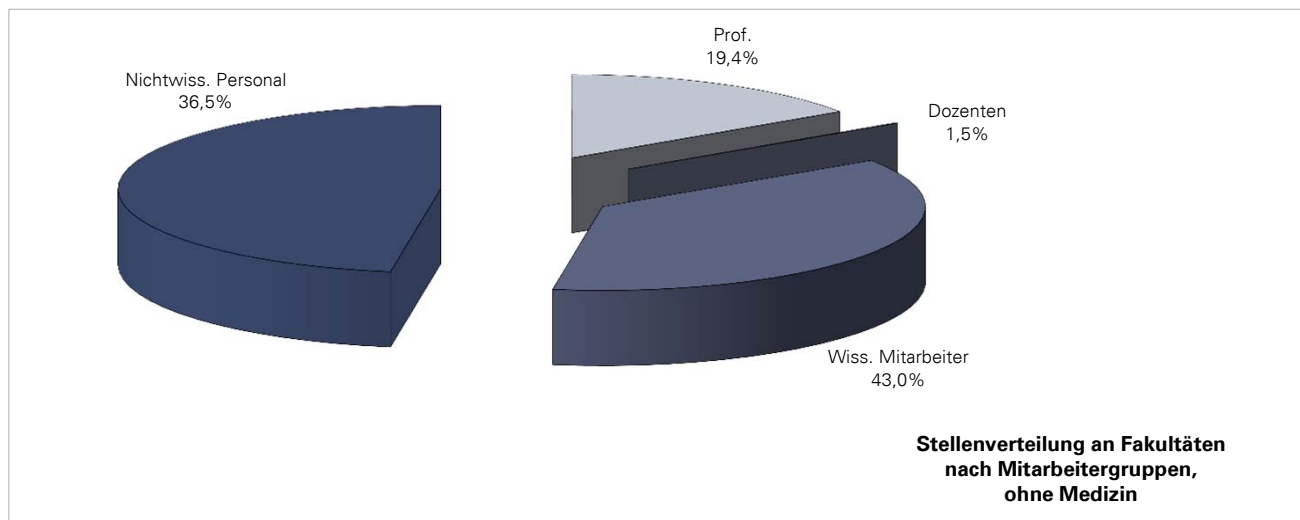
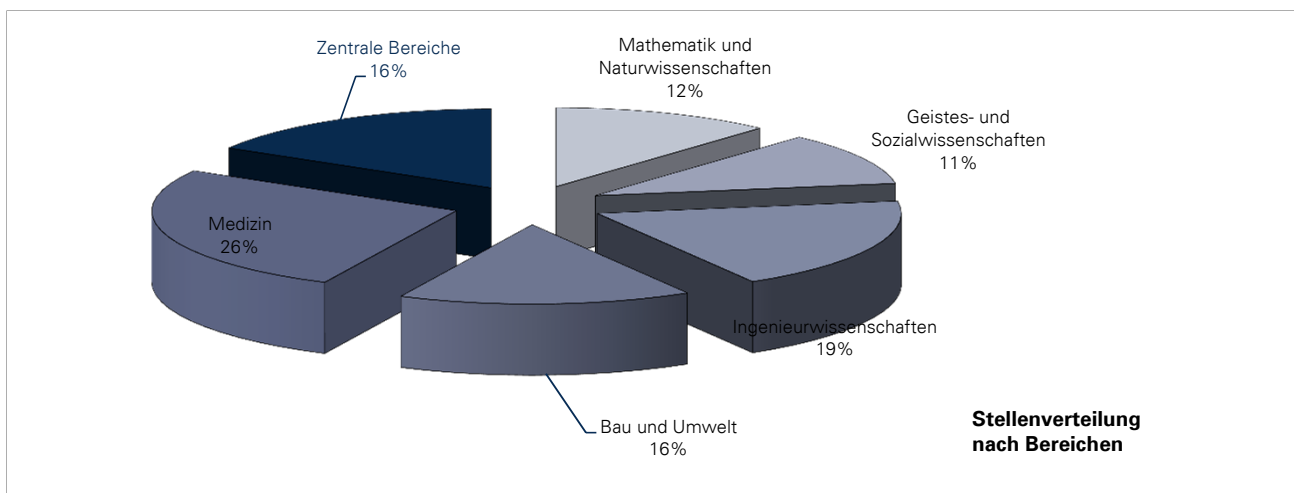
(Planstellen mit Haushaltsfinanzierung/ Stand: 01.12.2012) <sup>1)</sup>

Bereich/ Fakultät/ Fachrichtung (FR)/ LE/ Einrichtung	Professoren		Dozenten	Wissen- schaftliche Mitarbeiter	Summe wissen. Personal	Nicht- wissensch. Personal	Summe Personal- stellen	
	Profes- soren	Junior- profess.						
1) Bereich Mathematik und Naturwissenschaften	86,00	82,00	4,00		192,00	278,00	158,30	436,30
Fakultät Mathematik u.Naturwissenschaften	86,00	82,00	4,00		192,00	278,00	158,30	436,30
FR Mathematik	22,00	21,00	1,00		39,50	61,50	14,00	75,50
FR Physik	21,00	19,00	2,00		43,00	64,00	38,00	102,00
FR Chemie/Lebensmittelchemie	17,00	17,00			50,00	67,00	56,30	123,30
Chemie	14,00	14,00			43,50	57,50	50,65	108,15
Lebensmittelchemie	3,00	3,00			6,50	9,50	5,65	15,15
FR Psychologie	15,00	14,00	1,00		34,50	49,50	20,50	70,00
FR Biologie	11,00	11,00			25,00	36,00	29,50	65,50
2) Bereich Geistes- und Sozialwissenschaften	123,00	120,00	3,00		178,60	301,60	99,55	401,15
Fakultät Erziehungswissenschaften	19,00	19,00			26,35	45,35	20,05	65,40
Sozialpädagogik	4,00	4,00			4,25	8,25	2,13	10,38
Allg. Erziehungswissenschaft <sup>2)</sup>	6,00	6,00			9,00	15,00	12,53	27,53
Lehramt Grundschule	1,00	1,00			2,00	3,00	0,50	3,50
Lehramt Berufsschule	8,00	8,00			11,10	19,10	4,90	24,00
Juristische Fakultät	15,00	15,00			19,00	34,00	13,25	47,25
Philosophische Fakultät	37,00	36,00	1,00		36,00	73,00	24,00	97,00
Geschichte	8,00	8,00			8,50	16,50	3,95	20,45
Soziologie	5,00	5,00			6,00	11,00	2,75	13,75
Philosophie <sup>2)</sup>	5,00	5,00			5,50	10,50	9,50	20,00
Evangelische Theologie	3,00	3,00			1,00	4,00	1,00	5,00
Katholische Theologie	3,00	3,00			1,00	4,00	1,00	5,00
Kunst / Kunstwissenschaft	5,00	4,00	1,00		4,50	9,50	1,75	11,25
Musik / Musikwissenschaft	1,00	1,00			2,00	3,00	0,50	3,50
Politikwissenschaft	4,00	4,00			4,50	8,50	2,25	10,75
Kommunikationswissenschaft	3,00	3,00			3,00	6,00	1,30	7,30
Fakultät Sprach-, Literatur- u. Kulturwissenschaften	28,00	27,00	1,00		41,25	69,25	16,25	85,50
Anglistik / Amerikanistik	7,00	7,00			10,50	17,50	2,50	20,00
Klassische Philologie	2,00	2,00			2,50	4,50	0,75	5,25
Germanistik <sup>2)</sup>	9,00	9,00			15,50	24,50	8,00	32,50
Romanistik	7,00	6,00	1,00		9,00	16,00	2,75	18,75
Slawistik	3,00	3,00			3,75	6,75	2,25	9,00
Fakultät Wirtschaftswissenschaften	24,00	23,00	1,00		56,00	80,00	26,00	106,00
Wirtschaftsinformatik	4,00	4,00			10,00	14,00	3,00	17,00
BWL/VWL/WING <sup>2)</sup>	20,00	19,00	1,00		46,00	66,00	23,00	89,00
3) Bereich Ingenieurwissenschaften	98,00	95,00	3,00	1,00	337,90	436,90	268,70	705,60
Fakultät Elektrotechnik und Informationstechnik	27,00	27,00			100,90	127,90	84,70	212,60
Fakultät Informatik	23,00	22,00	1,00	1,00	66,50	90,50	35,75	126,25
Fakultät Maschinenwesen	48,00	46,00	2,00		170,50	218,50	148,25	366,75
4) Bereich Bau und Umwelt	111,00	110,00	1,00	1,00	246,50	358,50	221,63	580,13
Fakultät Architektur	25,00	24,00	1,00		40,00	65,00	21,25	86,25
Fakultät Bauingenieurwesen	16,00	16,00			55,50	71,50	43,63	115,13
Fakultät Umweltwissenschaften	44,00	44,00		1,00	81,00	126,00	100,25	226,25
FR Forstwissenschaften <sup>2)</sup>	17,00	17,00		1,00	26,00	44,00	48,50	92,50
FR Geowissenschaften	17,00	17,00			28,50	45,50	22,00	67,50
Geodäsie	8,00	8,00			16,00	24,00	12,50	36,50
Kartographie	2,00	2,00			3,00	5,00	2,50	7,50
Geographie	7,00	7,00			9,50	16,50	7,00	23,50
FR Hydrowissenschaften	10,00	10,00			26,50	36,50	29,75	66,25
Fakultät Verkehrswissenschaften	26,00	26,00			70,00	96,00	56,50	152,50
Verkehrswirtschaft	6,00	6,00			15,00	21,00	6,50	27,50
Verkehrsingenieurwesen	20,00	20,00			55,00	75,00	50,00	125,00
5) Bereich Medizin	115,00	112,00	3,00	1,00	684,33	800,33	180,05	980,38
Medizinische Fakultät	115,00	112,00	3,00	1,00	684,33	800,33	180,05	980,38
Medizin	108,00	105,00	3,00	1,00	648,35	757,35	180,05	937,40
Zahnmedizin	7,00	7,00			35,98	42,98		42,98
<b>Summe Bereiche</b>	<b>533,00</b>	<b>519,00</b>	<b>14,00</b>	<b>3,00</b>	<b>1639,33</b>	<b>2175,33</b>	<b>928,23</b>	<b>3103,56</b>

BIOTEC	6,00	6,00			14,00	20,00	16,00	36,00
CRTD							0,50	0,50
ZIS					1,00	1,00	2,00	3,00
sonstige Zentrale Einrichtungen					37,25	37,25	92,50	129,75
Zentrale Universitätsverwaltung	4,00	4,00				4,00	442,58	446,58
<b>Summe TUD (ohne Medizin)</b>	<b>428,00</b>	<b>417,00</b>	<b>11,00</b>	<b>2,00</b>	<b>1007,25</b>	<b>1437,25</b>	<b>1301,75</b>	<b>2739,00</b>
<b>Summe TUD, insgesamt</b>	<b>543,00</b>	<b>529,00</b>	<b>14,00</b>	<b>3,00</b>	<b>1691,58</b>	<b>2237,58</b>	<b>1481,80</b>	<b>3719,38</b>

<sup>1)</sup> ohne Stiftungen, ohne Gemeinsame Berufungen

<sup>2)</sup> einschließlich fakultätszentraler Stellen



8.2 Hauptberuflich Beschäftigte und WHK an der TU Dresden 2012 (VZA) <sup>1)</sup>	Haushalt															Drittmittel															Gesamt
	Gesamt					wissenschaftliches Personal					Haushalt					Gesamt					wissenschaftliches Personal					Drittmittel					
	Gesamt			Professoren		dav. JP & SP		Dozenten			wissenschaftl. Mitarbeiter		WHK		nicht wissenschaftl. Personal		Gesamt			Professoren		wissenschaftl. Mitarbeiter		WHK		nicht wissenschaftl. Personal					
	wbl.	wbl.	wbl.	wbl.	wbl.	wbl.	wbl.	wbl.	wbl.	wbl.	wbl.	wbl.	wbl.	wbl.	wbl.	wbl.	wbl.	wbl.	wbl.	wbl.	wbl.	wbl.	wbl.	wbl.	wbl.	wbl.	wbl.	wbl.	wbl.		
1) Bereich Mathematik und Naturwissenschaften	443,0	190,4	292,7	80,3	95,0	8,0	9,0	1,0	192,6	71,4	5,1	1,0	150,4	110,1	324,7	122,5	301,0	104,8	1,0	284,6	98,0	15,5	6,7	23,7	17,8	767,8	312,9	wbl.			
Fakultät Mathematik u. Naturwissenschaften	443,0	190,4	292,7	80,3	95,0	8,0	9,0	1,0	192,6	71,4	5,1	1,0	150,4	110,1	324,7	122,5	301,0	104,8	1,0	284,6	98,0	15,5	6,7	23,7	17,8	767,8	312,9	wbl.			
FR Mathematik	75,0	24,4	61,1	12,4	22,0	1,0	1,0	1,0	38,3	11,3	0,8	0,1	14,0	12,0	26,1	4,1	26,1	4,1	1,0	23,0	3,3	3,1	0,8	1,1	28,4	10,1	28,4	wbl.			
FR Physik	102,0	25,5	69,5	8,0	28,0	1,0	4,0	1,0	40,0	7,0	1,5	0,5	32,5	17,5	139,1	30,3	128,1	25,3	1,0	125,8	24,4	2,4	0,9	11,0	5,1	241,2	55,6	wbl.			
FR Chemie/Lebensmittelchemie	128,2	61,6	74,4	20,0	22,0	1,0	1,0	1,0	50,0	18,5	2,4	0,5	53,8	41,6	66,2	26,8	63,2	23,8	1,0	58,8	23,8	3,4	1,0	3,0	3,0	194,4	88,3	wbl.			
FR Psychologie	79,6	44,8	52,9	28,1	13,0	3,0	3,0	1,0	39,9	25,1	0,4	0,4	20,7	16,7	69,7	48,1	62,6	41,0	1,0	61,0	39,4	1,6	1,6	7,1	7,1	143,3	93,0	wbl.			
FR Biologie	64,2	34,2	34,9	11,9	10,0	2,0	2,0	1,0	24,6	9,2	0,4	0,4	29,3	22,3	23,6	13,2	21,0	10,6	1,0	16,0	7,3	5,0	3,4	2,6	67,8	47,4	wbl.				
2) Bereich Geistes- und Sozialwissenschaften	430,2	231,8	333,8	140,9	119,0	32,0	8,0	3,0	186,5	92,2	28,3	16,7	96,4	90,9	186,6	99,4	175,0	89,3	1,0	155,4	76,0	19,6	13,3	11,6	10,1	1169,8	331,2	wbl.			
Fakultät Erziehungswissenschaften	430,2	231,8	333,8	140,9	119,0	32,0	8,0	3,0	186,5	92,2	28,3	16,7	96,4	90,9	186,6	99,4	175,0	89,3	1,0	155,4	76,0	19,6	13,3	11,6	10,1	1169,8	331,2	wbl.			
Sozialpädagogik	12,6	8,1	10,5	6,0	4,0	1,0	1,0	1,0	25,4	16,0	0,5	0,5	2,1	2,1	28,9	28,1	38,2	25,3	1,0	35,1	23,4	3,1	1,9	2,7	2,7	19,4	14,4	wbl.			
Alb. Erziehungswissenschaft	26,3	17,3	12,9	6,4	6,0	2,0	2,0	1,0	6,8	5,3	0,2	0,2	13,4	11,9	10,5	7,1	9,5	6,1	1,0	8,8	5,7	0,8	0,5	1,0	1,0	36,8	24,5	wbl.			
Lehramt Grundschule	4,5	3,5	4,0	3,0	2,0	2,0	1,0	1,0	2,0	1,0	1,0	1,0	0,5	0,5	1,7	1,7	1,7	1,7	1,0	1,5	1,5	0,2	0,2	0,2	6,2	5,2	wbl.				
Lehramt Berufsschule	24,9	14,9	20,5	10,5	8,0	4,0	1,0	1,0	10,6	5,3	1,9	1,2	4,4	4,4	21,9	12,9	20,2	11,2	1,0	18,1	10,0	2,1	1,2	1,7	1,7	46,8	27,8	wbl.			
Juristische Fakultät	49,3	28,1	35,6	15,3	13,0	1,0	1,0	1,0	19,8	12,3	2,8	2,1	13,8	12,8	1,2	0,6	1,2	0,6	1,0	70,1	28,4	9,0	6,3	3,8	2,8	193,0	86,7	wbl.			
Philosophische Fakultät	110,2	49,3	87,1	27,6	37,0	9,0	5,0	1,0	39,5	14,3	10,6	4,4	23,2	21,7	82,8	37,4	79,1	34,7	1,0	70,1	28,4	9,0	6,3	3,8	2,8	193,0	86,7	wbl.			
Geschichte	26,3	10,6	21,8	6,1	8,0	1,0	1,0	1,0	9,5	2,5	4,3	2,6	4,5	4,5	46,5	20,5	41,8	17,7	1,0	38,7	15,3	3,1	2,5	3,8	2,8	71,8	31,0	wbl.			
Soziologie	16,2	5,3	13,5	2,5	5,0	1,0	2,0	1,0	7,5	1,5	1,0	1,4	2,8	2,8	9,9	3,7	9,9	3,7	1,0	8,8	5,7	0,8	0,5	1,0	1,0	26,1	8,9	wbl.			
Philosophie	21,4	8,6	12,4	1,1	5,0	1,0	1,0	1,0	6,0	1,0	1,4	0,1	9,0	7,5	4,5	0,5	4,5	0,5	1,0	4,5	4,5	0,5	0,5	0,5	25,9	9,1	wbl.				
Evangelische Theologie	6,0	2,0	5,0	1,0	3,0	2,0	1,0	1,0	1,0	0,5	1,0	0,5	1,0	1,0	1,0	1,0	1,0	1,0	1,0	1,0	1,0	1,0	1,0	1,0	7,0	2,0	wbl.				
Katholische Theologie	6,5	4,5	5,5	3,5	3,0	2,0	2,0	1,0	1,5	1,0	1,0	0,5	1,0	1,0	1,5	1,5	1,5	1,5	1,0	1,0	1,0	1,0	1,0	1,0	7,9	4,5	wbl.				
Kunst/Kunstwissenschaft	11,2	6,2	9,5	4,5	4,5	2,0	1,0	1,0	4,5	2,5	1,4	0,7	1,7	1,7	5,1	2,5	5,1	2,5	1,0	4,0	2,0	1,1	0,5	1,0	1,0	16,3	8,7	wbl.			
Musik/Musikwissenschaft	3,0	1,0	3,0	1,0	1,0	1,0	1,0	1,0	2,0	1,0	1,4	0,7	2,0	2,0	7,7	3,7	7,7	3,7	1,0	7,0	3,0	0,7	0,7	1,0	1,0	19,6	10,6	wbl.			
Politikwissenschaft	11,9	6,9	9,9	5,0	4,0	2,0	1,0	1,0	4,5	2,3	1,4	0,7	2,0	2,0	7,7	3,7	7,7	3,7	1,0	4,5	4,5	4,0	3,1	2,6	15,4	10,9	wbl.				
Kommunikationswissenschaft	7,8	4,3	6,5	3,0	3,0	1,0	1,0	1,0	3,0	2,0	0,5	0,5	1,3	1,3	7,6	6,6	7,6	6,6	1,0	10,0	7,5	4,8	3,8	1,1	1,1	73,6	41,0	wbl.			
Fakultät Sprach-, Literatur- u. Kulturwissenschaften	97,3	62,3	82,3	47,9	26,0	10,0	1,0	1,0	45,9	30,2	10,4	2,7	15,0	14,5	14,8	11,3	14,8	11,3	1,0	10,0	7,5	4,8	3,8	1,1	1,1	112,1	73,6	wbl.			
Anglistik/Amerikanistik	23,0	15,2	20,5	12,7	7,0	4,0	1,0	1,0	11,0	6,5	2,5	2,2	2,5	2,5	3,1	1,7	3,1	1,7	1,0	2,0	1,0	1,1	0,7	1,0	1,0	26,2	16,9	wbl.			
Klassische Philologie	5,4	1,9	5,0	1,5	2,0	2,0	1,0	1,0	2,5	1,0	0,5	0,5	0,5	0,5	0,5	0,5	0,5	0,5	1,0	2,5	1,0	1,0	1,0	1,0	5,4	1,9	wbl.				
Germanistik	37,3	24,4	29,6	17,1	7,0	3,0	3,0	1,0	19,4	11,9	3,2	2,2	7,8	7,3	8,3	6,8	8,3	6,8	1,0	6,8	5,3	1,6	1,6	1,6	1,6	46,7	31,2	wbl.			
Romanistik	21,5	15,0	18,8	12,3	7,0	3,0	1,0	1,0	8,5	7,0	3,3	2,7	2,7	2,7	2,1	2,1	2,1	2,1	1,0	0,5	0,5	1,6	1,6	1,6	1,6	23,6	17,1	wbl.			
Slawistik	10,0	5,7	8,5	4,2	3,0	1,0	1,0	1,0	4,5	3,8	1,0	0,5	1,5	1,5	1,2	0,8	1,2	0,8	1,0	0,8	0,8	0,5	0,5	0,5	11,2	6,5	wbl.				
Fakultät Wirtschaftswissenschaften	105,0	48,4	80,8	25,2	23,0	5,0	1,0	1,0	56,0	19,6	1,8	0,6	24,2	23,2	46,9	22,0	41,7	17,4	1,0	40,2	16,7	1,6	0,7	0,7	0,7	151,9	70,4	wbl.			
Bereich Ingenieurwissenschaften	706,3	194,7	433,7	61,6	95,9	4,0	4,0	1,0	322,6	66,1	4,2	1,5	272,6	133,1	1152,4	233,3	989,8	168,3	5,0	1,0	989,4	160,3	26,4	7,0	182,6	65,0	1888,7	417,9	wbl.		
Fakultät Elektrotechnik und Informationstechnik	706,3	194,7	433,7	61,6	95,9	4,0	4,0	1,0	322,6	66,1	4,2	1,5	272,6	133,1	1152,4	233,3	989,8	168,3	5,0	1,0	989,4	160,3	26,4	7,0	182,6	65,0	1888,7	417,9	wbl.		
Fakultät Informatik	122,1	40,9	87,9	15,1	20,9	2,0	1,0	1,0	65,3	13,0	0,7	0,1	34,3	25,8	156,3	29,7	151,9	27,6	1,0	145,2	25,4	5,7	2,2	3,5	2,2	277,5	70,6	wbl.			
Fakultät Maschinenwesen	365,5	100,9	214,2	34,3	48,0	1,0	3,0	1,0	184,1	32,4	2,1	0,9	151,4	66,6	707,4	149,9	572,2	107,4	2,0	1,0	598,7	104,4	11,5	2,0	135,2	42,6	1072,9	250,8	wbl.		
4) Bereich Bau und Umwelt	869,6	209,8	385,0	76,6	108,2	9,5	2,5	2,5	240,6	64,1	8,2	3,0	211,7	133,2	420,5	116,7	388,9	100,1	1,0	349,3	91,2	19,7	8,9	51,6	16,6	990,2	326,5	wbl.			
Fakultät Architektur	84,9	40,6	65,4	23,1	22,5	3,5	2,5	1,0	41,0	18,3	1,9	1,3	19,6	17,6	38,7	12,0	37,2	11,5	1,0	32,9	9,2	4,3	2,3	1,5	0,5	123,6	52,5	wbl.			
Fakultät Baugewesen	117,0	36,6	73,4	9,7	16,0	1,0	1,0	1,0	55,0	8,5	2,4	0,2	43,8	26,9	99,3	24,8	80,2	21,4	1,0	76,5	19,9	4,7	1,8	1,9	3,1	216,3	60,4	wbl.			
Fakultät Umweltwissenschaften	224,4	91,9	130,4	30,7	45,7	5,0	1,0	1,0	80,0	24,3	3,8	1,5	93,9	61,2	161,7	62,8	146,3	52,6	1,0	136,5	48,0	9,7	4,6	15,4	10,0	386,0	154,5	wbl.			
FR Forstwissenschaften	90,9	40,7	45,9	10,8	18,7	3,0	3,0	1,0	25,5	7,7	0,8	0,1	45,0	30,0	49,6	21,8	41,3	17,9	1,0	39,0	15,9	2,3	1,6	8,3	4,4	140,5	62,9	wbl.			
FR Geowissenschaften	67,3	25,8	48,5	11,8	20,0	2,0	2,0	1,0	26,5	8,8	2,0	1,0	18,8	14,0	40,0	12,8	39,8	12,6	1,0	36,2	10,8	3,7	1,8	0,1	0,1	107,3	36,6	wbl.			
FR Hydrowissenschaften	66,1	25,4	36,0	8,2	7,0	2,0	1,0	1,0	28,0	7,8	1,0	0,5	30,2	17,2																	

8.3 Hauptberuflich Beschäftigte und WHK an der TU Dresden 2012 (Personen)<sup>1,2)</sup>

	Haushalt										Drittmittel										Gesamt				
	Gesamt					wissenschaftliches Personal					Gesamt					wissenschaftliches Personal					Gesamt				
	Gesamt		Professoren		Dozenten	wisen. Mitarbeiter		WHK	nicht wisen. Personal		Gesamt		Professoren		Mitarbeiter	wisen. Personal		WHK	nicht wisen. Personal		Gesamt				
	wbl.	wbl.	wbl.	wbl.	wbl.	wbl.	wbl.	wbl.	wbl.	wbl.	wbl.	wbl.	wbl.	wbl.	wbl.	wbl.	wbl.	wbl.	wbl.	wbl.	wbl.	wbl.			
I) Bereich Mathematik und Naturwissenschaft	544	246	111	8	15	1	251	99	14	4	178	135	480	191	172	1	410	151	44	21	25	19	1.024	437	
Fakultät Mathematik u. Naturwissenschaften	544	246	111	8	15	1	251	99	14	4	178	135	480	191	172	1	410	151	44	21	25	19	1.024	437	
FR Mathematik	94	31	19	26	5	3	50	16	3	1	15	13	39	7	3		27	4	12	3			133	38	
FR Physik	119	33	79	10	23	1	46	9	4		60	23	192	45	181		93	36	6	3	11	5	311	76	
FR Chemie/Lebensmittelchemie	163	80	100	30	23	1	72	28	5	1	63	50	103	40	101	38		89	58	7	2	2	266	120	
FR Psychologie	91	47	66	36	3	1	53	53			25	21	103	73	94	64		26	5	5	9	9	194	130	
FR Biologie	117	55	42	17	10	2	30	13	2	2	35	28	43	26	40	23		13	14	10	3	3	120	71	
II) Bereich Geistes- und Sozialwissenschaften	544	307	434	202	119	32	239	125	76	46	110	105	259	146	247	135	195	100	52	35	12	11	803	453	
Fakultät Erziehungswissenschaften	62	54	60	34	20	7	33	22	7	5	22	20	58	41	54	37	46	32	8	5	4	4	140	95	
Sozialpädagogik	17	12	15	10	4	1	9	7	2	2	2	2	9	9	9		9						26	21	
Allg. Erziehungswissenschaft	30	20	15	7	6		9	7	10	7	15	13	13	9	12	8		7	2	1	1	1	43	29	
Lehramt Grundschule	5	4	4	3	2	2	2	1	3	3	1	1	3	3	3	3		2	2	1	1	1	8	7	
Lehramt Berufsschule	30	18	26	14	8	4	13	7	5	3	4	3	20	30	17		25	14	5	3	3	3	63	38	
Juristische Fakultät	62	38	47	24	13	1	25	17	9	16	15	14	3	2	3	2							65	40	
Philosophische Fakultät	139	67	112	41	37	9	51	22	24	10	22	26	121	60	118	57	94	40	24	17	3	3	260	127	
Geschichte	35	16	29	10	8	1	12	4	9	5	6	6	66	32	63	29	54	22	9	7	3	3	101	48	
Soziologie	19	7	16	4	5	1	9	3	2	2	3	3	12	4	12	4	11	4	1				31	11	
Philosophie	23	9	15	2	5	1	6	1	4	1	8	7	5	1	5	1	5	1					28	10	
Evangelische Theologie	8	3	7	2	3		2	1	2	1	1	1	1	1	1	1	1	1					9	3	
Katholische Theologie	10	7	8	5	3	2	3	2	2	1	2	2	2	2	2	2							12	7	
Kunst / Kunstwissenschaft	13	8	11	6	5	2	6	4	2	1	2	2	9	4	9	4							22	12	
Musik / Musikwissenschaft	3	1	3	1	1	1	2	1	1		2	1	2	1	2	1							3	1	
Politikwissenschaft	17	10	14	7	4	2	6	3	4	2	3	3	13	8	13	8	10	5	3	3	3	3	30	18	
Kommunikationswissenschaft	11	6	9	4	3	1	5	3	1	2	2	2	13	11	13	11	6	5	7	6	6	6	24	17	
Fakultät Sprach-, Literatur- u. Kulturwissenschaft	127	65	111	69	36	10	55	37	30	22	16	16	25	19	25	19	13	10	12	9	2	2	152	104	
Anglistik / Amerikanistik	30	21	27	16	7	4	12	7	6	7	3	3	4	2	4	2	2	1	2	1	2	1	34	23	
Klassische Philologie	6	2	6	2	2		3	1	1	1	1	1	14	11	14	11	9	7	5	4	4	4	64	46	
Germanistik	50	34	42	26	7	3	25	17	10	6	8	8	14	11	14	11	5	5	5	4	4	4	64	46	
Romanistik	29	21	26	18	7	3	10	8	9	7	3	3	2	2	2	2	2	1	1	1	1	1	14	8	
Slawistik	12	7	10	5	3		5	4	2	1	2	2	2	1	2	1							14	8	
Fakultät Wirtschaftswissenschaften	134	63	104	34	23	5	1	104	27	6	2	30	29	52	24	47	42	18	5	2	5	4	186	87	
I) Bereich Ingenieurwissenschaften	805	241	494	78	100	4	382	71	11	3	311	163	1.273	257	1.107	201	6	1.025	179	76	21	166	56	2.078	488
Fakultät Elektrotechnik und Informationstechnik	246	65	149	17	28	1	118	15	3	1	97	48	327	53	302	42	3	276	35	23	7	25	11	573	118
Fakultät Informatik	138	50	98	18	22	2	73	16	2		41	32	174	35	170	33	1	154	26	15	5	4	2	313	85
Fakultät Maschinenwesen	420	126	247	43	50	1	191	40	6	2	173	83	772	169	635	126	2	595	116	38	9	137	43	1.192	295
II) Bereich Bau und Umwelt	888	288	437	110	113	11	294	89	29	10	261	178	548	167	496	151	428	120	88	31	52	18	1.246	455	
Fakultät Architektur	112	55	91	36	27	5	59	27	5	4	21	19	59	22	57	21	45	15	12	6	2	1	171	77	
Fakultät Baubauingenieurwesen	138	47	85	12	16	1	61	11	8	1	53	35	114	27	94	23	79	18	15	5	20	4	252	74	
Fakultät Umweltingenieurwesen	291	135	184	44	46	5	102	34	15	5	127	91	239	98	225	90	186	71	39	19	14	6	530	233	
FR Forstwissenschaften	121	60	69	15	19	3	35	11	4	1	62	45	74	34	66	30	57	25	9	5	8	4	195	94	
FR Geowissenschaften	87	36	64	18	20	2	35	13	9	3	23	18	69	26	69	26	51	16	18	10	6	4	156	62	
FR Hydrowissenschaften	83	39	41	11	7		32	10	2	1	42	28	96	38	90	34	78	30	12	4	6	4	179	77	
Fakultät Verkehrswissenschaften	157	51	97	18	24	1	72	17	1	1	60	33	136	20	120	17	118	16	2	1	16	3	293	71	
II) Bereich Medizin	1.052	616	851	443	82	11	764	428	4	3	201	173	800	421	401	247	5	377	230	19	14	189	174	1.652	1.037
Medizinische Fakultät	1.052	616	851	443	82	11	764	428	4	3	201	173	800	421	401	247	5	377	230	19	14	189	174	1.652	1.037
<b>Summe Bereiche</b>	<b>3.443</b>	<b>1.698</b>	<b>2.582</b>	<b>944</b>	<b>515</b>	<b>66</b>	<b>1.930</b>	<b>812</b>	<b>134</b>	<b>65</b>	<b>1.091</b>	<b>754</b>	<b>3.160</b>	<b>1.162</b>	<b>2.706</b>	<b>906</b>	<b>12</b>	<b>2.435</b>	<b>760</b>	<b>259</b>	<b>122</b>	<b>454</b>	<b>276</b>	<b>6.803</b>	<b>2.880</b>
BIOTEC	45	26	20	6	5		14	6	1		25	20	97	50	77	31	74	28	3	3	20	19	142	76	
GRTD	1	1	1	1	1		1	1	1	1	1	1	28	16	18	8	1	17	7	1	10	6	29	17	
ZIK B QUERE	8	7	3	2			3	2			5	5	39	20	36	18	1	32	16	3	2	3	2	47	27
ZIS	9	5	7	3			1	1	6	2	2	2	2	2	2									9	5
sonstige Zentrale Einrichtungen	185	83	74	35	1		66	30	7	5	111	48	98	42	85	33	73	25	12	8	13	9	283	125	
Zentrale Universitätsverwaltung	522	324	17	11			5	2	9	9	505	313	70	55	17	3							53	47	
<b>Summe TU (ohne Medizin)</b>	<b>3.361</b>	<b>1.528</b>	<b>1.862</b>	<b>858</b>	<b>442</b>	<b>56</b>	<b>1.285</b>	<b>428</b>	<b>153</b>	<b>28</b>	<b>1.068</b>	<b>970</b>	<b>2.892</b>	<b>944</b>	<b>2.538</b>	<b>757</b>	<b>9</b>	<b>2.285</b>	<b>628</b>	<b>264</b>	<b>123</b>	<b>354</b>	<b>187</b>	<b>6.283</b>	<b>2.472</b>
<b>Summe TU (insgesamt)</b>	<b>4.213</b>	<b>2.144</b>	<b>2.703</b>	<b>1.001</b>	<b>524</b>	<b>66</b>	<b>3.149</b>	<b>1.305</b>	<b>157</b>	<b>81</b>	<b>1.270</b>	<b>1.143</b>	<b>3.492</b>	<b>1.305</b>	<b>1.004</b>	<b>1.004</b>	<b>14</b>	<b>2.642</b>	<b>862</b>	<b>283</b>	<b>137</b>	<b>553</b>	<b>361</b>	<b>7.905</b>	<b>3.959</b>

<sup>1)</sup> Ohne beruhte Beschäftigungsverhältnisse, deren Finanzierung ruht. Stichtag 01.12.2012.  
<sup>2)</sup> Beschäftigte, die aus Haushalt- und Drittmittel finanziert wurden, sind dort gezählt, wo sie den höheren Beschäftigungsniveau haben.<sup>4)</sup> Eine Angabe zu weib. Professoren ist nicht möglich, da hier das zur Verfügung stehende Stellenvolumen und nicht die Ist-Besetzung angegeben ist.  
<sup>3)</sup> Einschließlich fakultätszentralen Stellen.  
<sup>4)</sup> Einschließlich 62 Auszubildende.  
<sup>5)</sup> Bei je 50% Haushalt- u. Drittmittel wurden sie den Haushaltsmitteln zugerechnet.

<b>8.4 Haushalt der TU Dresden 2009-2012 (in TEUR)</b>					
		2009	2010	2011	2012
<b>Universität ohne Medizin</b>					
Personalausgaben	1a)	237.700	270.150	278.500	286.289
Sächliche Verwaltungsausgaben		44.300	80.700	96.450	98.705
Ausgaben für Investitionen	2a)	82.000	72.400	65.500	67.774
<b>Gesamtausgaben</b>		<b>364.000</b>	<b>423.250</b>	<b>440.450</b>	<b>452.768</b>
<i>darunter: SIB</i>		<i>55.149</i>	<i>53.017</i>	<i>67.509</i>	<i>76.652</i>
Einnahmen aus Drittmitteln	1)	126.850	168.150	174.050	188.977
Grundfinanzierung und andere Einnahmen	2)	200.100	217.250	205.150	197.865
<b>Gesamteinnahmen</b>		<b>326.950</b>	<b>385.400</b>	<b>379.200</b>	<b>386.842</b>
<b>Medizinische Fakultät</b>					
<b>inkl. Drittmittel</b>					
Personalausgaben		47.334	56.547	60.463	65.127
Sächliche Verwaltungsausgaben		25.390	30.267	37.008	32.359
Ausgaben für Investitionen	2a)	5.548	15.494	8.128	12.381
<b>Gesamtausgaben</b>		<b>78.272</b>	<b>102.308</b>	<b>105.599</b>	<b>109.867</b>
<i>darunter: SIB</i>		<i>218</i>	<i>2.298</i>	<i>639</i>	<i>1.407</i>
Einnahmen aus Drittmitteln	1)	29.245	34.685	36.749	45.645
Andere Einnahmen		4.153	3.769	15.265	8.694
Grundfinanzierung (lfd. Aufwand)		45.200	44.200	45.750	46.000
Grundfinanzierung (Invest-Landesmittel)		3.000	3.000	1.450	1.200
Invest-Mittelzuführung	4)	-1.123	-787	20	3.289
<b>Gesamteinnahmen</b>		<b>80.475</b>	<b>84.867</b>	<b>99.234</b>	<b>104.828</b>
<b>Universität insgesamt</b>					
Personalausgaben		285.034	326.697	338.963	351.416
Sächliche Verwaltungsausgaben		69.690	110.967	133.458	131.064
Ausgaben für Investitionen	2a)	87.548	87.894	73.628	80.155
<b>Gesamtausgaben</b>		<b>442.272</b>	<b>525.558</b>	<b>546.049</b>	<b>562.635</b>
<i>darunter: SIB</i>		<i>55.367</i>	<i>55.315</i>	<i>68.148</i>	<i>78.059</i>
Einnahmen aus Drittmitteln	1)	156.095	202.835	210.799	234.622
Grundfinanzierung		247.177	263.663	252.370	248.354
andere Einnahmen		4.153	3.769	15.265	8.694
<b>Gesamteinnahmen</b>		<b>407.425</b>	<b>470.267</b>	<b>478.434</b>	<b>491.670</b>

1a) Inklusive Beihilfen an Beamte, für die die TU Dresden keine Zuweisungen erhält.

2a) Ausgaben für Investitionen: Erwerb von Grundstücken, Baumaßnahmen, Ersteinrichtung im Rahmen von Baumaßnahmen, Sonst. inklusive der Ausgaben über das SIB, für die die TU Dresden keine Zuweisungen erhält.

1) Drittmiteleinahmen: ohne Ausgaben aufgrund von Bewirtschaftungsbefugnissen zur Forschungsförderung. Inklusive Beiträge der Studierenden und Einnahmen aus wirtschaftlicher Tätigkeit.

2) Grundfinanzierung und andere Zuweisungen und Zuschüsse vom Hochschulträger.

3) Die Medizinische Akademie "Carl Gustav Carus" Dresden wurde nach ihrer Auflösung mit Wirkung vom 01.10.1993 als neu gegründet Medizinische Fakultät Carl Gustav Carus der TU Dresden (Universitätsklinikum UKD) weitergeführt. Sie war eine wirtschaftlich selbständige Einrichtung.

Die Medizinische Fakultät Carl Gustav Carus wurde ab dem 01.07.1999 - nicht rechtsfähige Teilkörperschaft der TU Dresden Am 01.07.1999 wurde das Universitätsklinikum aus der Medizinischen Fakultät und damit aus der TU Dresden ausgegliedert.

4) beinhaltet: Sonderzuweisungen; weitergeleitete Mittel UKD an MFD sowie weitergeleitete Mittel MFD an UKD; investive Hochschulförderung und Verkaufserlöse

6) Die Differenz zwischen höheren Ausgaben und geringeren Einnahmen ist durch die Aufwendungen für die Liegenschaften über das SIB (siehe Fußnote 2) und die Aufwendungen für Beihilfen (siehe Fußnote 1) begründet.

### 8.5 Investitionen (Ist-Ausgaben) der TU Dresden bei Großgeräten nach Fakultäten, FR und Einrichtungen 2008-2012 (in EUR) <sup>1) 2)</sup>

Wissenschaftsgebiet/ Fakultät/ Fachrichtung (FR)/ Einrichtung	2008	2009	2010	2011	2012
1) Naturwissenschaften	422.748	1.107.289	248.121	624.750	1.597.179
Fak. Mathematik und Naturwissenschaften	422.748	1.107.289	248.121	624.750	1.597.179
FR Mathematik			113.227		
FR Physik			134.894		
FR Chemie und Lebensmittelchemie	422.748	1.107.289		624.750	1.597.179
FR Psychologie					
FR Biologie					
2) Geistes- u. Sozialwiss.		130.807			
Philosophische Fakultät		97.356			
Sprach-, Literatur- u. Kulturwissenschaften					
Erziehungswissenschaften		33.451			
Juristische Fakultät					
Wirtschaftswissenschaften					
3) Ingenieurwissenschaften	2.243.017	5.031.874	3.891.187	426.634	614.052
Informatik	396.365		251.826		
Elektrotechnik und Informationstechnik	627.172	387.651	889.752	234.531	376.476
Maschinenwesen	965.260	2.250.917	2.542.528	15.470	237.576
Bauingenieurwesen	117.972	1.547.434	186.377		
Architektur		685.333	7.173		
Verkehrswissenschaften	136.248				
Forst-, Geo- u. Hydrowissenschaften		160.539	13.531	176.633	
FR Forstwissenschaften		160.539	13.531		
FR Geowissenschaften				176.633	
FR Hydrowissenschaften					
<b>Summe der Fak. (ohne Med.)</b>	<b>2.665.765</b>	<b>6.269.970</b>	<b>4.139.308</b>	<b>1.051.384</b>	<b>2.211.231</b>
4) Medizin <sup>3)</sup>			669.948	349.860	1.246.852
Medizinische Fakultät <sup>3)</sup>			669.948	349.860	1.246.852
<b>Summe der Fakultäten</b>	<b>2.665.765</b>	<b>6.269.970</b>	<b>4.809.256</b>	<b>1.401.244</b>	<b>3.458.083</b>
Sonstige (zentral)		359.639	957.167		2.499.285
Summe TUD (ohne Medizin)	2.665.765	6.629.609	5.096.475	1.051.384	4.710.516
<b>Summe TUD, insgesamt</b>	<b>2.665.765</b>	<b>6.629.609</b>	<b>5.766.423</b>	<b>1.401.244</b>	<b>5.957.368</b>

<sup>1)</sup> alt: HBBG-Großgeräte (Hochschulbauförderungsgesetz) mit Anschaffungswert >128.000 EUR  
neu: Großgeräte nach Art. 91 b und 143 c GG mit Anschaffungswert >200.000 EUR

<sup>2)</sup> Ist-Ausgaben pro Jahr: Stand 31.12. des Jahres

<sup>3)</sup> zusätzlich Universitätsklinikum: 3.289.104,19 EUR (2005)

<b>8.6 Drittmittelvolumen an der TU Dresden nach Bereichen (in TEUR) <sup>1)</sup></b>					
Wissenschaftsgebiet/ Fakultät/ Fachrichtung (FR)/ Einrichtung	2008	2009	2010	2011	2012
<b>1) Bereich Mathematik und Naturwissenschaften</b>	<b>18.236</b>	<b>19.229</b>	<b>22.392</b>	<b>23.434</b>	<b>24.293</b>
Fakultät Mathematik u.Naturwissenschaften	18.236	19.229	22.392	23.434	24.293
FR Mathematik	872	984	1.523	886	1.070
FR Physik	9.101	7.938	9.601	10.465	11.701
FR Chemie/Lebensmittelchemie	3.706	5.326	4.716	5.061	5.244
FR Psychologie	2.925	3.001	4.011	4.598	4.772
FR Biologie	1.633	1.980	2.540	2.423	1.507
<b>2) Bereich Geistes- und Sozialwissenschaften</b>	<b>7.846</b>	<b>5.920</b>	<b>8.106</b>	<b>9.393</b>	<b>10.168</b>
Fakultät Erziehungswissenschaften	1.186	1.056	1.688	2.127	2.909
Juristische Fakultät	130	142	142	186	176
Philosophische Fakultät	2.774	2.019	3.878	4.166	4.905
Fakultät Sprach-, Literatur- u. Kulturwissenschaften	840	290	633	1.013	370
Fakultät Wirtschaftswissenschaften	2.916	2.412	1.765	1.900	1.808
<b>3) Bereich Ingenieurwissenschaften</b>	<b>66.598</b>	<b>57.061</b>	<b>78.481</b>	<b>79.017</b>	<b>90.227</b>
Fakultät Elektrotechnik und Informationstechnik	22.419	15.894	18.927	19.168	25.081
Fakultät Informatik	7.497	6.603	7.771	8.954	10.206
Fakultät Maschinenwesen	36.682	34.563	51.783	50.896	54.940
<b>4) Bereich Bau und Umwelt</b>	<b>26.470</b>	<b>27.125</b>	<b>33.834</b>	<b>31.271</b>	<b>31.786</b>
Fakultät Architektur	6.687	7.567	8.069	8.619	6.133
Fakultät Bauingenieurwesen	1.354	1.416	1.926	2.759	2.634
Fakultät Umweltwissenschaften	9.410	11.722	14.147	12.731	12.980
FR Forstwissenschaften	2.968	3.629	4.669	4.427	3.942
FR Geowissenschaften	1.612	1.413	2.609	1.946	3.348
FR Hydrowissenschaften	4.830	6.679	6.869	6.358	5.690
Fakultät Verkehrswissenschaften	9.019	6.420	9.692	7.162	10.038
<b>4) Bereich Medizin</b>	<b>24.624</b>	<b>29.513</b>	<b>34.685</b>	<b>36.749</b>	<b>45.646</b>
Medizinische Fakultät	24.624	29.513	34.685	36.749	45.646
<b>Summe der Bereiche</b>	<b>143.775</b>	<b>138.847</b>	<b>177.498</b>	<b>179.864</b>	<b>202.120</b>
BIOTEC	4.677	4.016	9.777	6.082	8.018
CRTD <sup>2)</sup>	4.482	1.610	2.966	4.714	1.563
ZIK B CUBE	930	1.583	260	2.895	2.098
cfAED					1.085
ZIS	183	-6	7	68	2
Sonstige (zentral)	8.403	10.923	12.535	9.894	12.207
<b>Summe TUD (ohne Medizin)</b>	<b>137.828</b>	<b>127.460</b>	<b>168.359</b>	<b>166.768</b>	<b>181.447</b>
<b>Summe TUD, insgesamt</b>	<b>162.452</b>	<b>156.973</b>	<b>203.044</b>	<b>203.517</b>	<b>227.093</b>

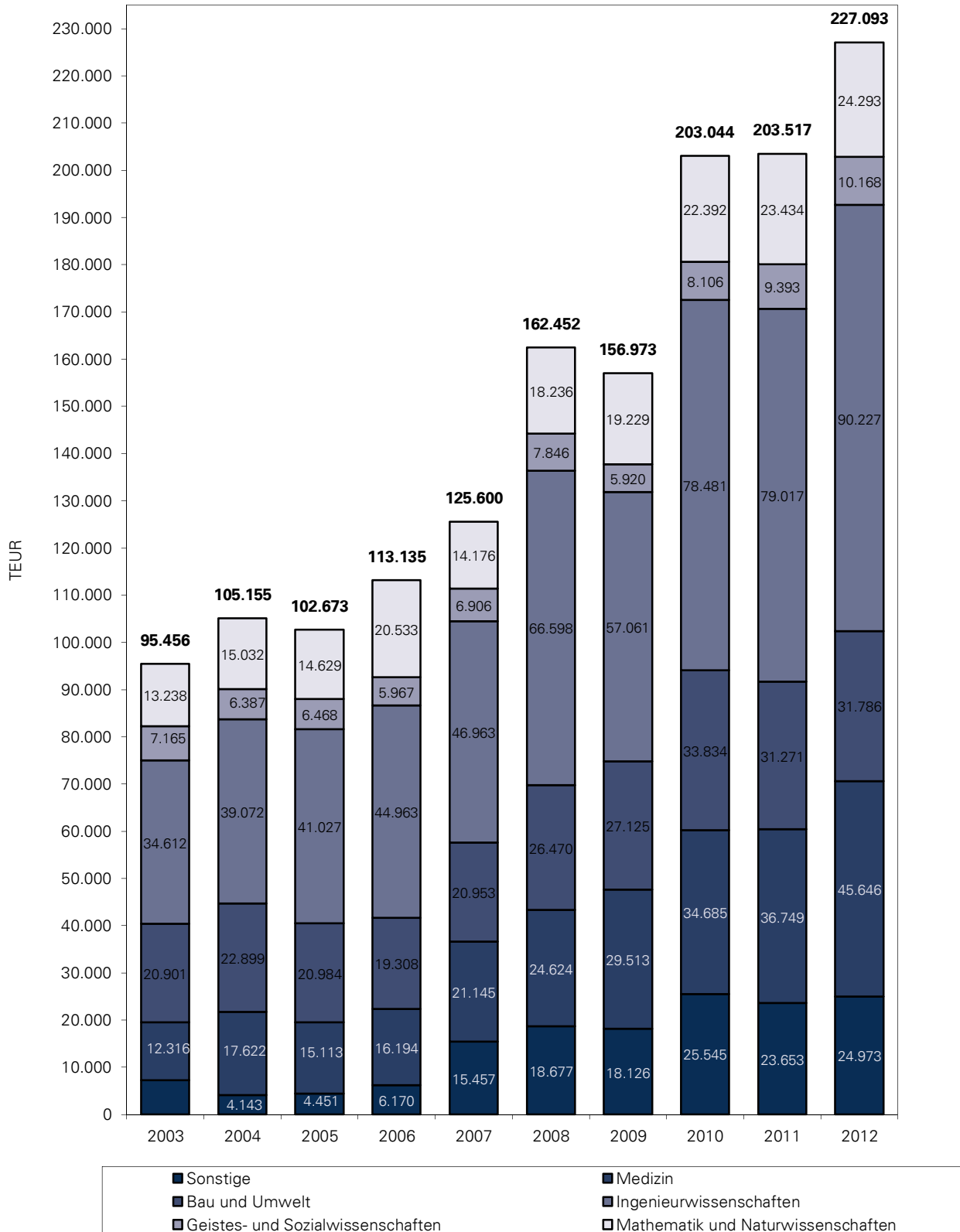
<sup>1)</sup> Drittmittelvolumen = Drittmiteleinahmen inklusive BgA, ohne Tagungen, ohne Zuweisungen vom Träger zur

Forschungsförderung

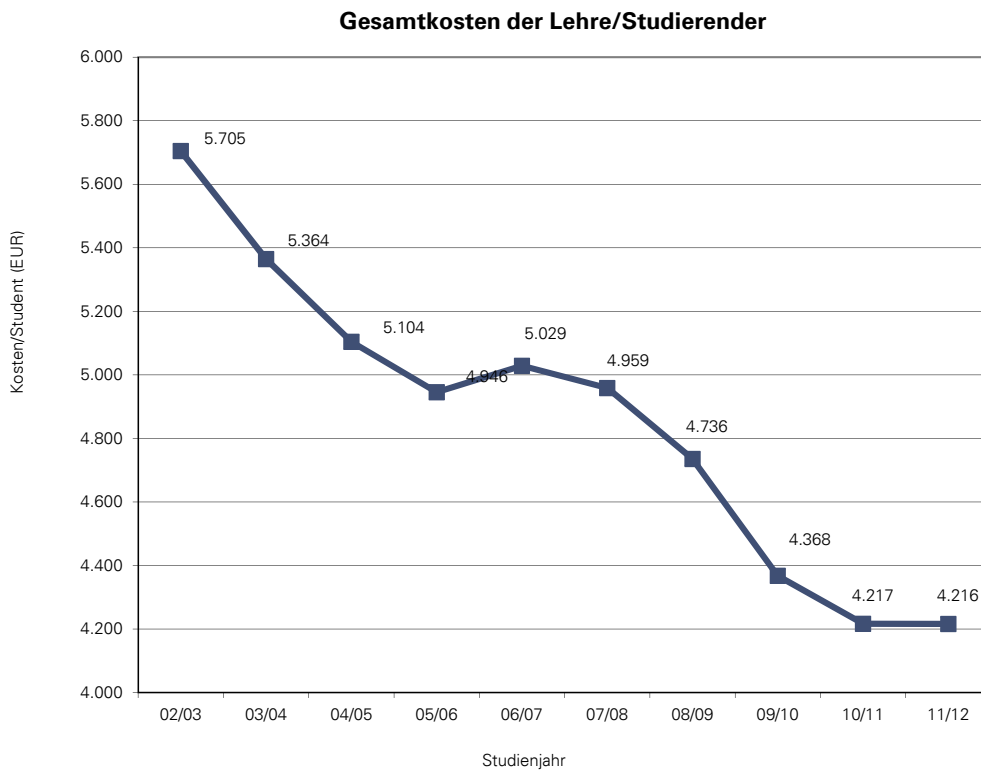
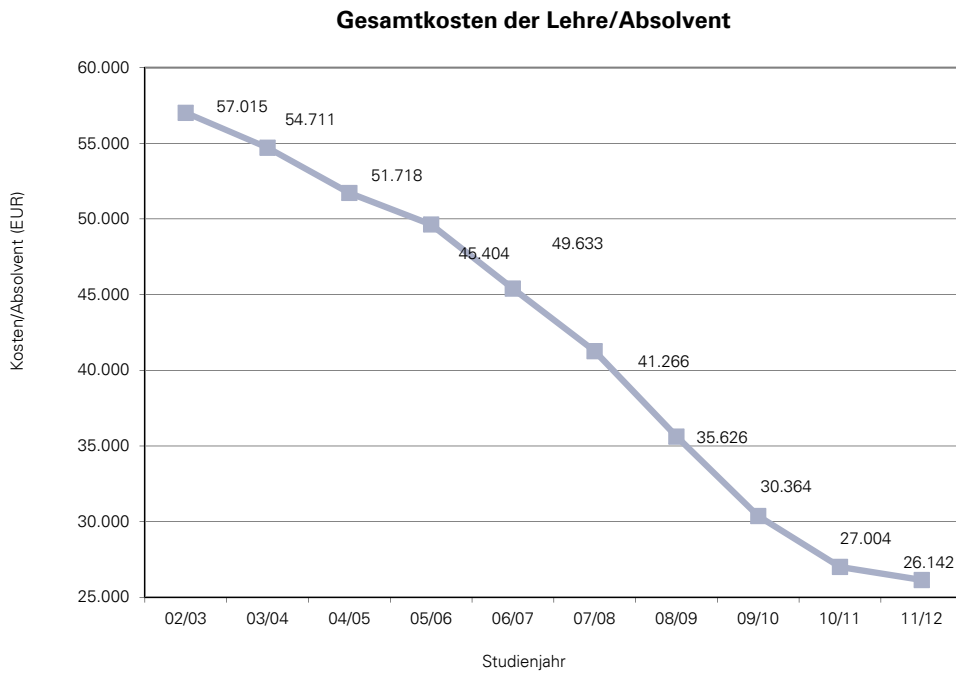
<sup>2)</sup> einschließlich Exzellenzcluster "Regenerative Therapien"



### 8.7 Drittmittelvolumen der TU Dresden nach Bereichen



### 8.8 Gesamtkosten der Lehre in der TU Dresden (ohne Medizin) für die Studienjahre 2002/03-2011/12 <sup>1)</sup>

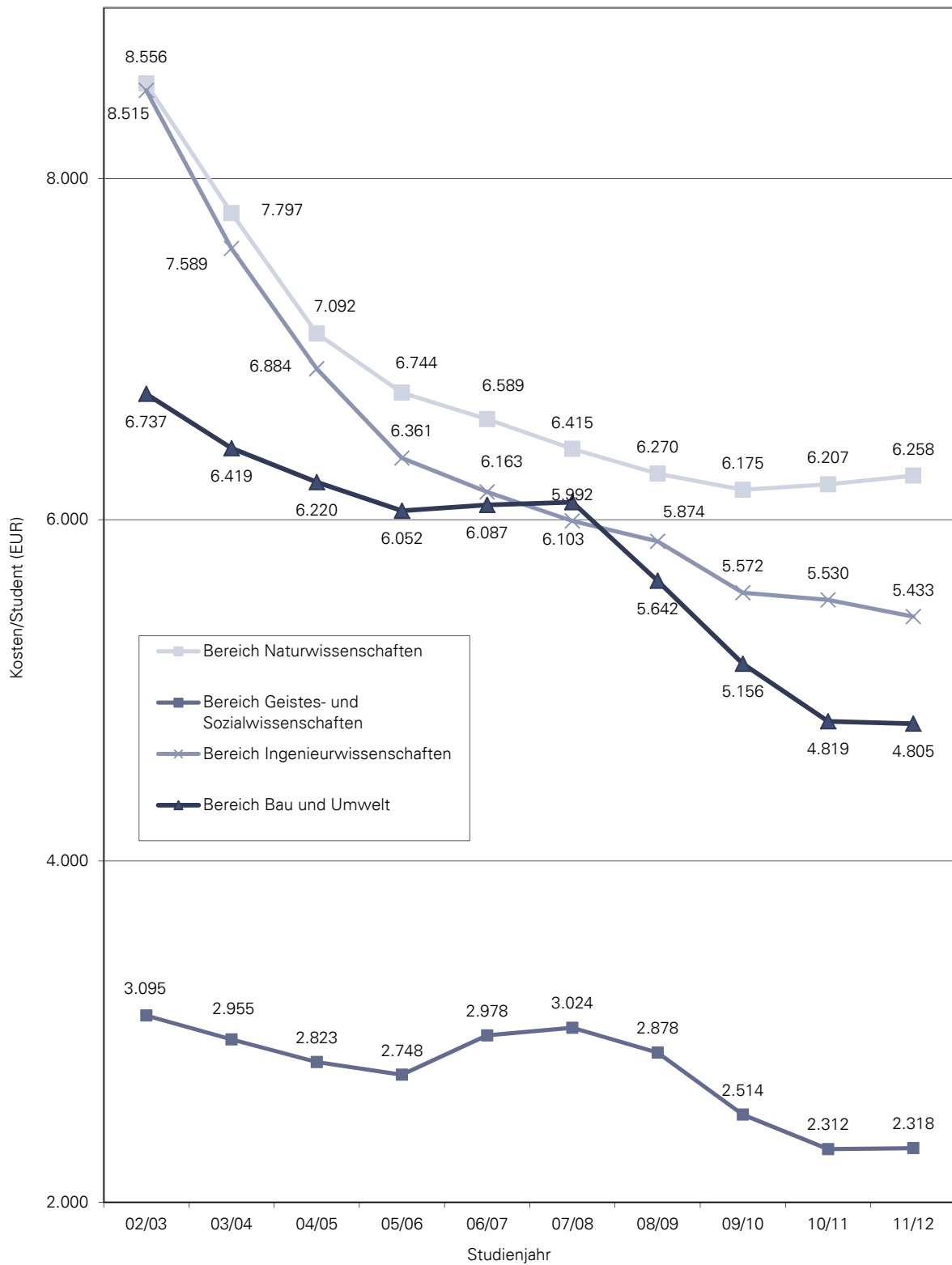


<sup>1)</sup> Quelle: Kosten- und Leistungsberichte der TU Dresden für die Studienjahre 1999/00-2007/08 (Studenten: Kopfzahlen im Wintersemester). Ab 2008/2009 Aufstellung Controlling.

Verhältnis Gesamtkosten zu Studenten bzw. Absolventen errechnet sich aus gleitenden Mittelwerten über drei Jahre.

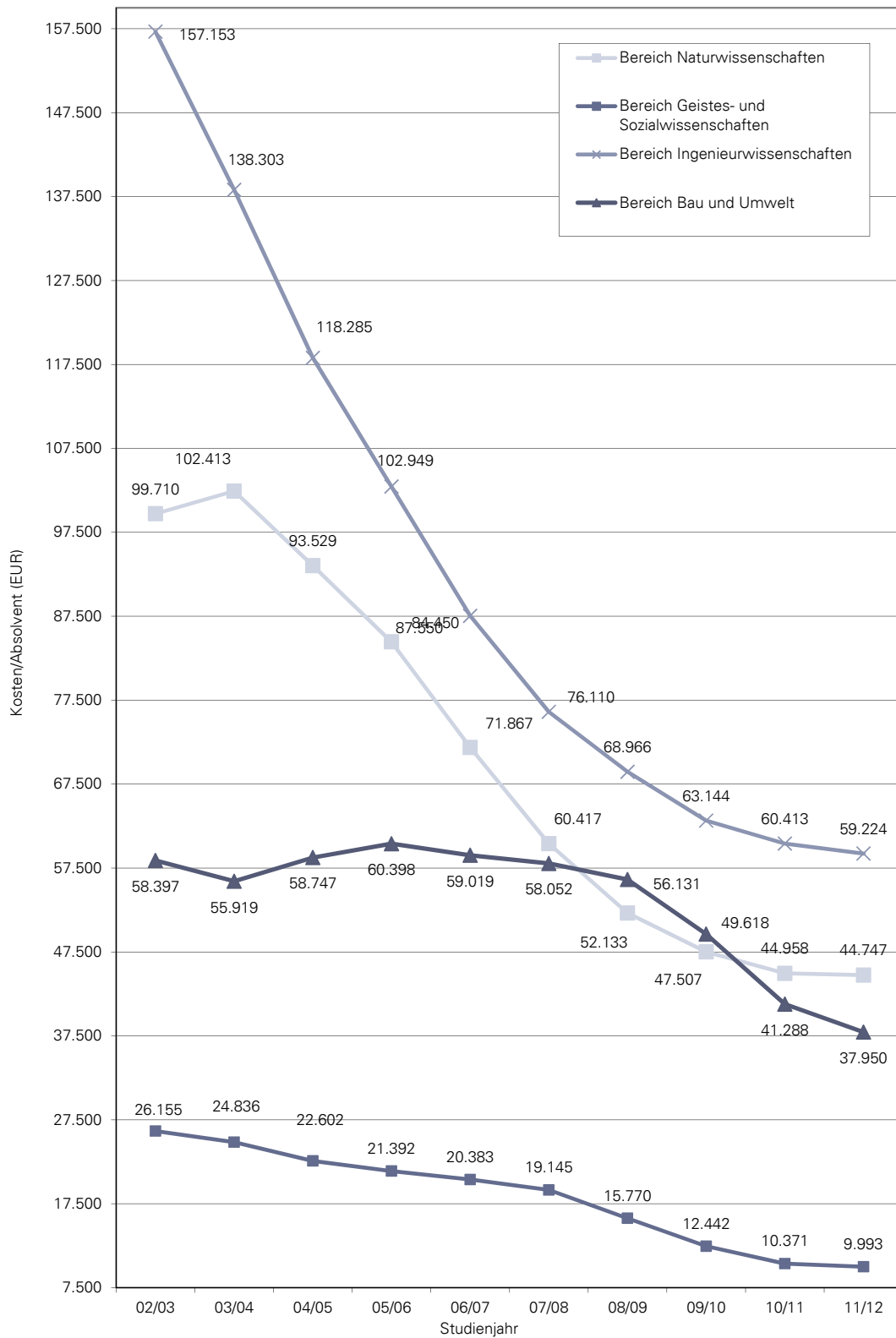
<sup>2)</sup> seit 2010 werden die Kosten je Haushaltsjahr verwendet

## 8.9 Gesamtkosten der Lehre pro Studierender in den Bereichen der TU Dresden für die Studienjahre 2002/03-2011/12 (ohne Medizin)



<sup>1)</sup> Quelle: Kosten- und Leistungsberichte der TU Dresden für die Studienjahre 1999/00-2007/08 (Studenten: Kopffzahlen im Wintersemester). Ab 2008/2009 Aufstellung Controlling.  
Verhältnis Gesamtkosten zu Studenten bzw. Absolventen errechnet sich aus gleitenden Mittelwerten über drei Jahre.  
Seit 2010 werden die Kosten je Haushaltsjahr verwendet

## 8.10 Gesamtkosten der Lehre pro Absolvent in den Bereichen der TU Dresden für die Studienjahre 2002/03-2011/12 (ohne Medizin) <sup>1)</sup>

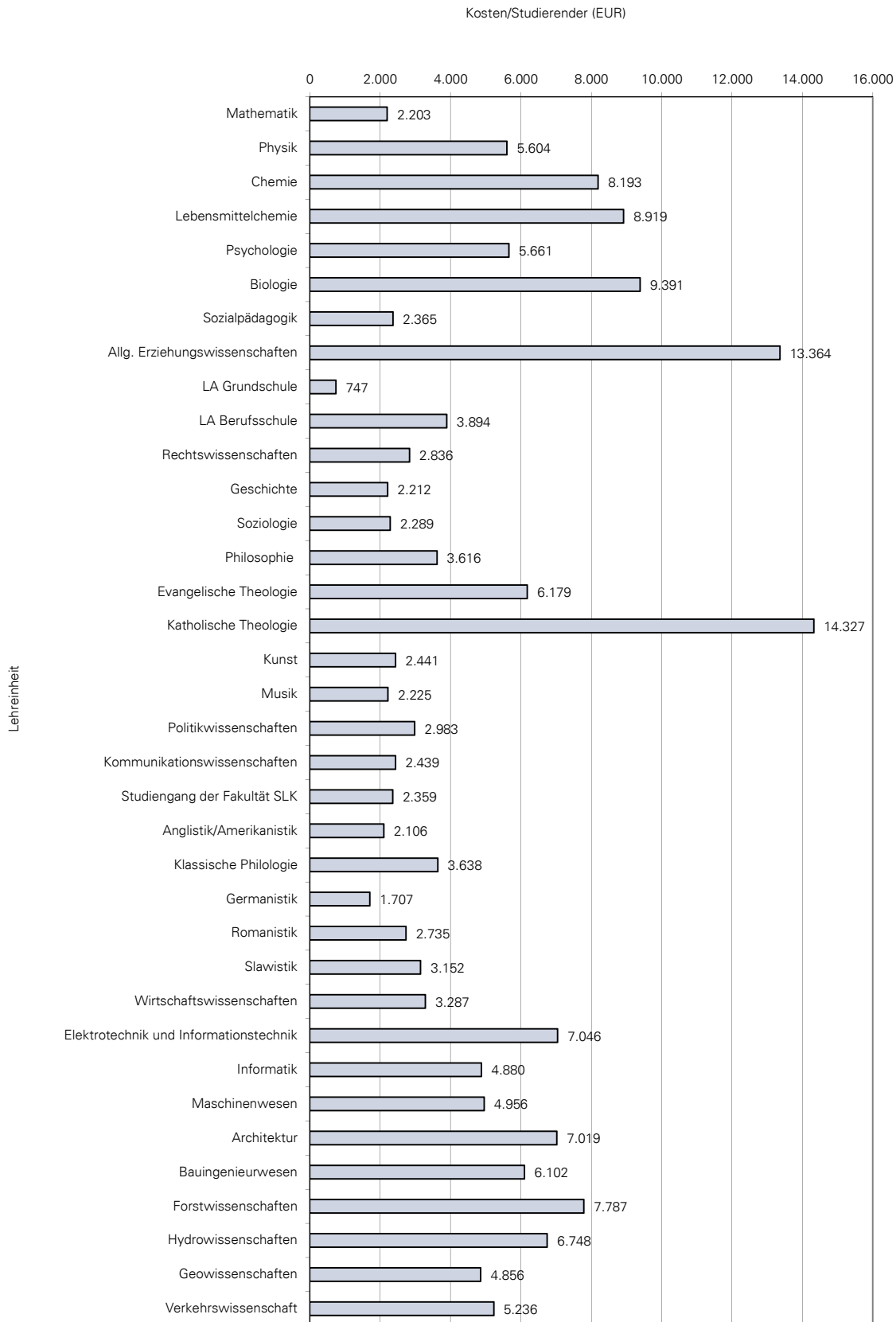


<sup>1)</sup> Quelle: Kosten- und Leistungsberichte der TU Dresden für die Studienjahre 1999/00-2007/08 (mit BIOTEC und ZIS, siehe auch Absch. Ab 2008 Aufstellung Controlling.

Verhältnis Gesamtkosten zu Studenten bzw. Absolventen errechnet sich aus gleitenden Mittelwerten über drei Jahre.

Seit 2010 werden die Kosten je Haushaltsjahr verwendet

## 8.11 Kosten der Lehreinheiten/Studierender (Mittelwerte 2009/10-2011/12 in EUR) <sup>1)</sup>



1) ohne Investitionsanteil Lehre

Verhältnis Gesamtkosten zu Studenten bzw. Absolventen errechnet sich aus gleitenden Mittelwerten über drei Jahre.

Für den Studiengang der Fakultät SLK liegen erst Daten für zwei Jahre vor

Seit 2010 werden die Kosten je Haushaltsjahr verwendet

9.1 Baufinanzen der TU Dresden (mit Universitätsklinikum)/ Verausgabte Mittel nach Jahren 2011-2012 und insgesamt 1991-2012 (in TEUR)												
FINANZIERUNG aus/über:	2011					2012					1991-2012	
	Ohne Med.	MF	UKD	Gesamt	Ohne Med.	MF	UKD	Gesamt	Ohne Med.	MF	UKD	Gesamt
1) Große Baumaßnahmen/ HFBG (GBM) dav. GBM/HFBG	38.738,8 30.104,6	280,9	40.629,2	79.648,9 30.104,6	38.405,8 38.169,2	1.316,5	17.062,5	56.784,8 38.169,2	560.194,4 99.038,8	140.247,6	297.238,3	997.680,3 99.038,8
dav. Konjunkturpaket dav. Energieeffizienzmaßnahmen	8.448,7 185,5			8.448,7 185,5	200,5 36,1			200,5 36,1	13.279,7 221,6			13.279,7 221,6
2) Haushalt, gesamt Kleiner Bauunterhalt (519) Baumaßnahmen (Eigenleistung) Baumaßnahmen (aus Haushaltsmitteln)	1.085,5 263,5 822,0	552,5 531,1 21,4	10.268,0 5.746,1 4.521,9	11.906,0 6.540,7 5.365,3	1.037,5 319,2 718,3	381,7 381,7	8.947,0 6.757,7 2.189,3	10.366,2 7.458,6 2.907,6	27.523,0 5.424,9 11.000,8 11.097,3	81.983,2 3.960,2 78.023,0	106.348,9 61.660,7 1.700,0 42.988,2	215.855,1 71.045,8 12.700,8 132.108,5
3) Sponsoren										6.438,9	3.247,8	9.686,7
4) Bauunterhalt (519/ SIB II) dar. Energieeffizienzmaßnahmen	4.319,6 11,9			4.319,6 11,9	4.371,4			4.371,4	101.864,8 11,9			101.864,8 11,9
5) Kleine Baumaßnahmen (SIB II) dar. Konjunkturpaket dar. Energieeffizienzmaßnahmen	7.444,7 2.537,8 2.619,2		34,0	7.478,7 2.537,8 2.619,2	3.652,5		124,6	3.777,1	62.398,6 4.943,8 7.434,7	4.267,9	11.734,7	78.401,2 4.943,8 7.434,7
<b>S u m m e (ohne HFBG)</b>	<b>12.849,8</b>	<b>552,5</b>	<b>10.302,0</b>	<b>23.704,3</b>	<b>9.061,4</b>	<b>381,7</b>	<b>9.071,6</b>	<b>18.514,7</b>	<b>191.786,4</b>	<b>92.690,0</b>	<b>121.331,4</b>	<b>405.807,8</b>
<b>S u m m e (gesamt)</b>	<b>51.588,6</b>	<b>833,4</b>	<b>50.931,2</b>	<b>103.353,2</b>	<b>47.467,2</b>	<b>1.698,2</b>	<b>26.134,1</b>	<b>75.299,5</b>	<b>751.980,8</b>	<b>232.937,6</b>	<b>418.569,7</b>	<b>1.403.488,1</b>

1) Die Medizinische Akademie "Carl Gustav Carus" Dresden wurde nach ihrer Auflösung mit Wirkung vom 01.10.1993 als neu gegründete Medizinische Fakultät Carl Gustav Carus der TU Dresden (Universitätsklinikum) weitergeführt. Sie ist eine wirtschaftlich selbständige Einrichtung. Am 01.07.1999 wurde das Universitätsklinikum Carl Gustav Carus (UKD) aus der Medizinischen Fakultät (MF) und damit aus der TU Dresden ausgegliedert. Ab 01.01.2000 werden die Finanzen des UKD getrennt ausgewiesen.

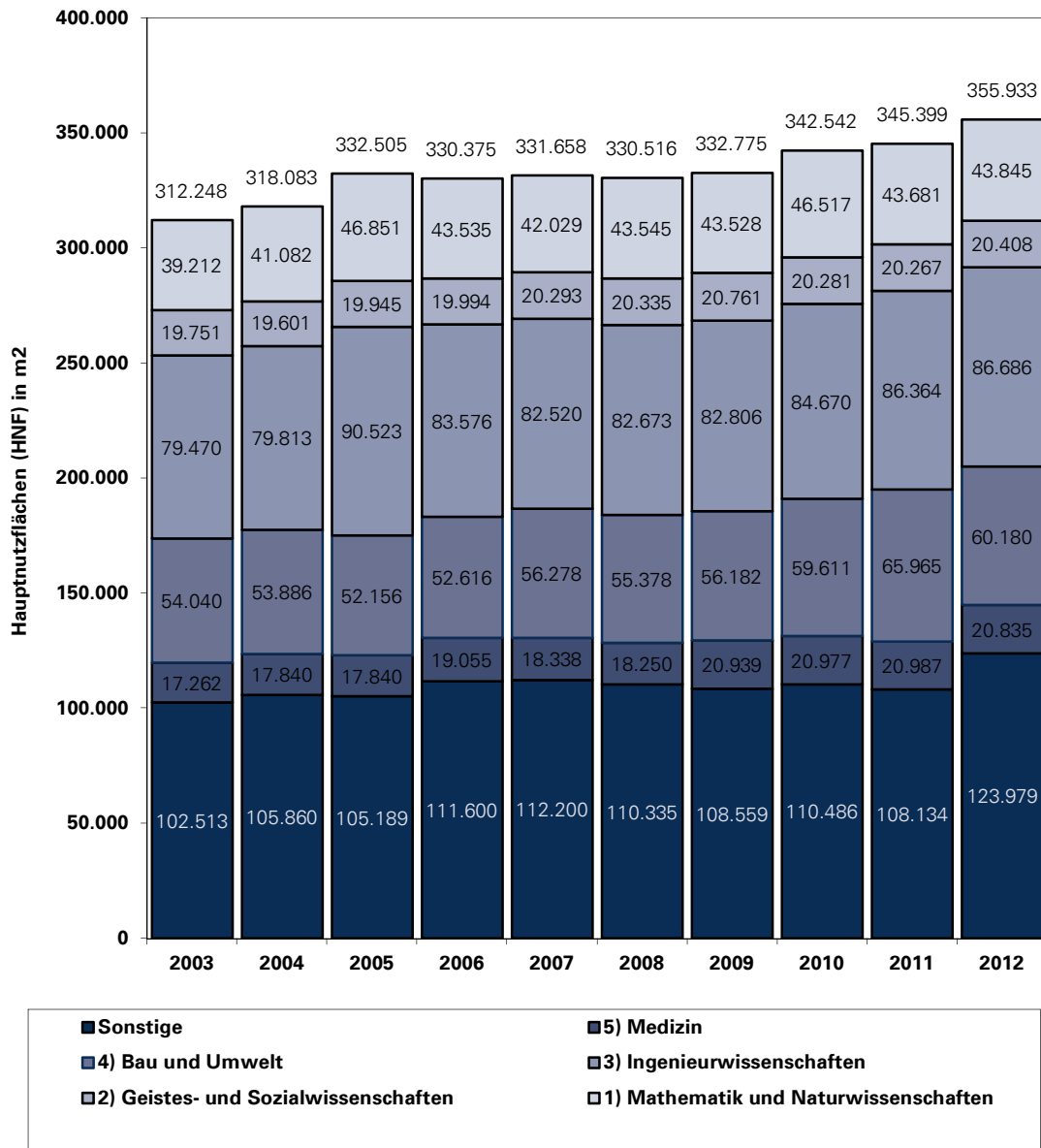
3) einschließlich: HEP, WIP und "Baumaßnahmen (Energieeinsparung und Aufbau Ost)"

## 9.2 Hauptnutzflächen (HNF) an der TU Dresden 2006 - 2012 (in qm)

Wissenschaftsgebiet/ Bereich/Fakultät/ Fachrichtung (FR)/ LFB/ Einrichtung	2006 (31.12.06)	2007 (31.12.07)	2008 (31.12.08)	2009 (31.12.09)	2010 (31.12.10)	2011 (31.12.11)	2012 (31.12.12)
<b>1) Bereich Mathematik und Naturwissenschaften</b>	<b>43.535</b>	<b>42.029</b>	<b>43.545</b>	<b>43.528</b>	<b>46.517</b>	<b>43.681</b>	<b>43.845</b>
Fakultät Mathematik und Naturwissenschaften	43.535	42.029	43.545	43.528	46.517	43.681	43.845
FR Mathematik	2.713	2.743	2.705	2.741	2.618	2.646	2.661
FR Physik	12.231	11.994	12.164	11.763	11.706	12.001	12.004
FR Chemie u. Lebensmittelchemie	14.875	14.939	16.577	16.762	19.855	16.747	16.893
FR Psychologie	6.084	6.526	6.246	6.409	6.462	6.411	6.411
FR Biologie	7.632	5.827	5.852	5.852	5.877	5.877	5.877
<b>2) Bereich Geistes- und Sozialwissenschaften</b>	<b>19.994</b>	<b>20.293</b>	<b>20.335</b>	<b>20.761</b>	<b>20.281</b>	<b>20.267</b>	<b>20.408</b>
Fakultät Erziehungswissenschaften	3.610	3.618	3.715	3.824	3.889	3.891	3.994
Sozialpädagogik	424	424	448	448	463	474	463
Allgemeine Erziehungswissenschaften	3.186	3.194	1.242	1.299	1.226	1.294	1.366
LA GS			474	474	474	378	439
LA BS			1.552	1.603	1.726	1.744	1.726
Juristische Fakultät	2.329	2.329	2.341	2.359	1.776	1.718	1.718
Philosophische Fakultät	6.443	6.653	6.674	6.744	6.737	6.737	6.774
Geschichte	1.618	1.731	1.711	1.625	1.644	1.737	1.621
Soziologie	939	1.037	1.037	1.037	991	991	991
Philosophie	941	941	965	1.024	1.012	936	1.100
Evangelische Theologie	118	165	165	165	184	195	195
Katholische Theologie	134	134	146	150	150	186	186
Kunst	1.144	1.173	1.273	1.299	1.299	1.292	1.284
Musik (einschließlich Tanzgruppe)	526	485	415	415	415	359	356
Politikwiss.	650	591	591	658	671	671	671
Kommunik.wiss.	372	396	370	370	370	370	370
Fakultät Sprach-, Literatur- u. Kulturwissenschaften	2.902	2.952	2.855	2.916	2.981	2.943	2.943
Sprach- u. Kulturwissenschaften allg.	357	357		580	189	36	17
Anglistik/ Amerikanistik	586	586	552	552	501	501	501
Klass. Philologie	102	102	102	102	102	102	102
Germanistik	1.045	1.045	1.323	868	1.393	1.508	1.528
Romanistik	508	558	575	575	558	558	558
Slawistik	304	304	303	238	238	238	238
Fakultät Wirtschaftswissenschaften	4.709	4.740	4.749	4.918	4.898	4.978	4.978
<b>3) Bereich Ingenieurwissenschaften</b>	<b>83.576</b>	<b>82.520</b>	<b>82.673</b>	<b>82.806</b>	<b>84.670</b>	<b>86.364</b>	<b>86.686</b>
Elektrotechnik und Informationstechnik	23.956	23.532	23.295	23.378	23.143	23.460	23.523
Informatik	9.636	8.998	8.586	8.599	8.523	8.540	8.801
Maschinenwesen	49.983	49.990	50.792	50.829	53.005	54.365	54.362
<b>4) Bereich Bau und Umwelt</b>	<b>52.616</b>	<b>56.278</b>	<b>55.378</b>	<b>56.182</b>	<b>59.611</b>	<b>65.965</b>	<b>60.180</b>
Architektur	10.230	9.986	9.830	9.897	9.942	14.479	7.873
Bauingenieurwesen	12.069	12.032	12.287	12.433	13.884	14.590	15.372
Fakultät Umweltwissenschaften	19.694	19.883	19.863	20.165	22.148	21.944	22.372
FR Forstwissenschaften	8.253	8.251	8.211	8.243	8.336	8.292	8.620
FR Geowissenschaften	4.486	4.516	4.463	4.477	4.523	4.550	4.552
Geodäsie	3.392	3.422	2.749	2.810	2.759	2.760	2.761
Kartographie			539	539	592	592	592
Geographie	1.094	1.094	1.176	1.128	1.172	1.198	1.199
FR Hydrowissenschaften	6.955	7.116	7.189	7.445	9.289	9.102	9.199
Fakultät Verkehrswissenschaften	10.623	14.377	13.399	13.687	13.637	14.952	14.564
Verkehrswirtschaft	1.104	1.104	914	1.195	1.195	1.195	1.195
Verkehrsingenieurwesen	9.519	13.273	12.485	12.492	12.442	13.758	13.369
<b>5) Bereich Medizin</b>	<b>19.055</b>	<b>18.338</b>	<b>18.250</b>	<b>20.939</b>	<b>20.977</b>	<b>20.987</b>	<b>20.835</b>
Medizin, Fakultät	<sup>4)</sup> 19.055	18.338	18.250	20.939	20.977	20.987	20.835
<b>Summe der Bereiche</b>	<b>218.776</b>	<b>219.457</b>	<b>220.181</b>	<b>224.215</b>	<b>232.056</b>	<b>237.265</b>	<b>231.954</b>
BIOTEC			3.476	3.480	3.441	3.441	3.601
CRTD			281	458	530	530	7.207
ZIK B CUBE			18	18	950	1.003	1.003
cfAED							346
ZIS			149	149	149	149	149
sonstige Zentr. Wiss. Einrichtungen (ZWE)	<sup>5)</sup> 8.400	11.145	7.084	7.649	7.737	7.960	8.015
Zentrale Betriebseinheiten	<sup>1)</sup> 9.812	8.533	8.160	8.143	8.056	8.618	8.863
SLUB/Zentralbibl. (univ. Anteil)	<sup>4)</sup> 33.337	33.343	33.416	33.416	33.416	32.912	32.912
<b>Summe Zentrale Einrichtungen</b>	<b>51.549</b>	<b>53.021</b>	<b>52.584</b>	<b>53.311</b>	<b>54.279</b>	<b>54.613</b>	<b>62.097</b>
Zentrale Lehrräume	21.154	21.299	21.818	21.035	21.313	20.944	20.499
Rektor und Prorektoren	432	1.022	536	1.039	1.039	1.117	1.165
Zentrale Univ.verwaltung (ZUV)	<sup>3)</sup> 29.785	25.227	22.861	21.315	22.084	19.822	26.151
Sonstige Dienststellen	699	699	665	667	789	852	977
Außeruniv. Einrichtungen/Fremdn. (AEF)	7.981	10.933	11.872	11.191	10.982	10.787	13.089
<b>Summe außerhalb der Bereiche</b>	<b>111.600</b>	<b>112.200</b>	<b>110.335</b>	<b>108.559</b>	<b>110.486</b>	<b>108.134</b>	<b>123.979</b>
<b>Gesamt-HNF TU Dresden</b>	<b>330.375</b>	<b>331.658</b>	<b>330.516</b>	<b>332.775</b>	<b>342.542</b>	<b>345.399</b>	<b>355.933</b>

<sup>1)</sup> mit zentr. Bibl.räumen u. Zentr. Arb.gruppen (bis 2000)<sup>2)</sup> Medizinische Fakultät<sup>3)</sup> mit allen für die Wiss. Einrichtungen betriebenen Räumen<sup>4)</sup> ab 1999: ohne Univ.klinikum; ab 2000: mit Med.-Theoret. Zentrum<sup>5)</sup> 2002-2007: mit BIOTEC und ZIS<sup>6)</sup> mit Fach- und Zweigbibl.

### 9.3 Hauptnutzflächen (HNF) nach Bereichen 2003-2012

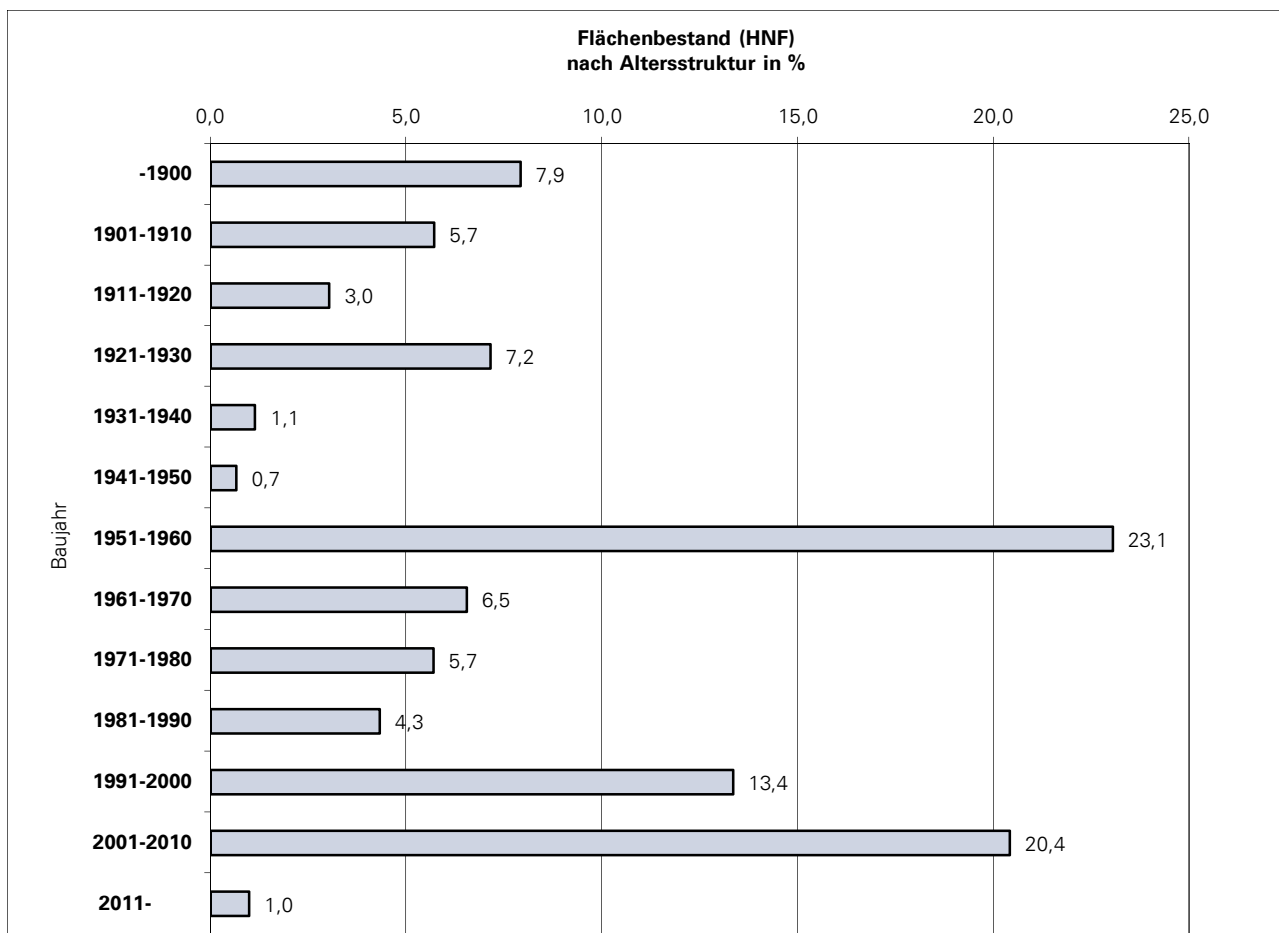




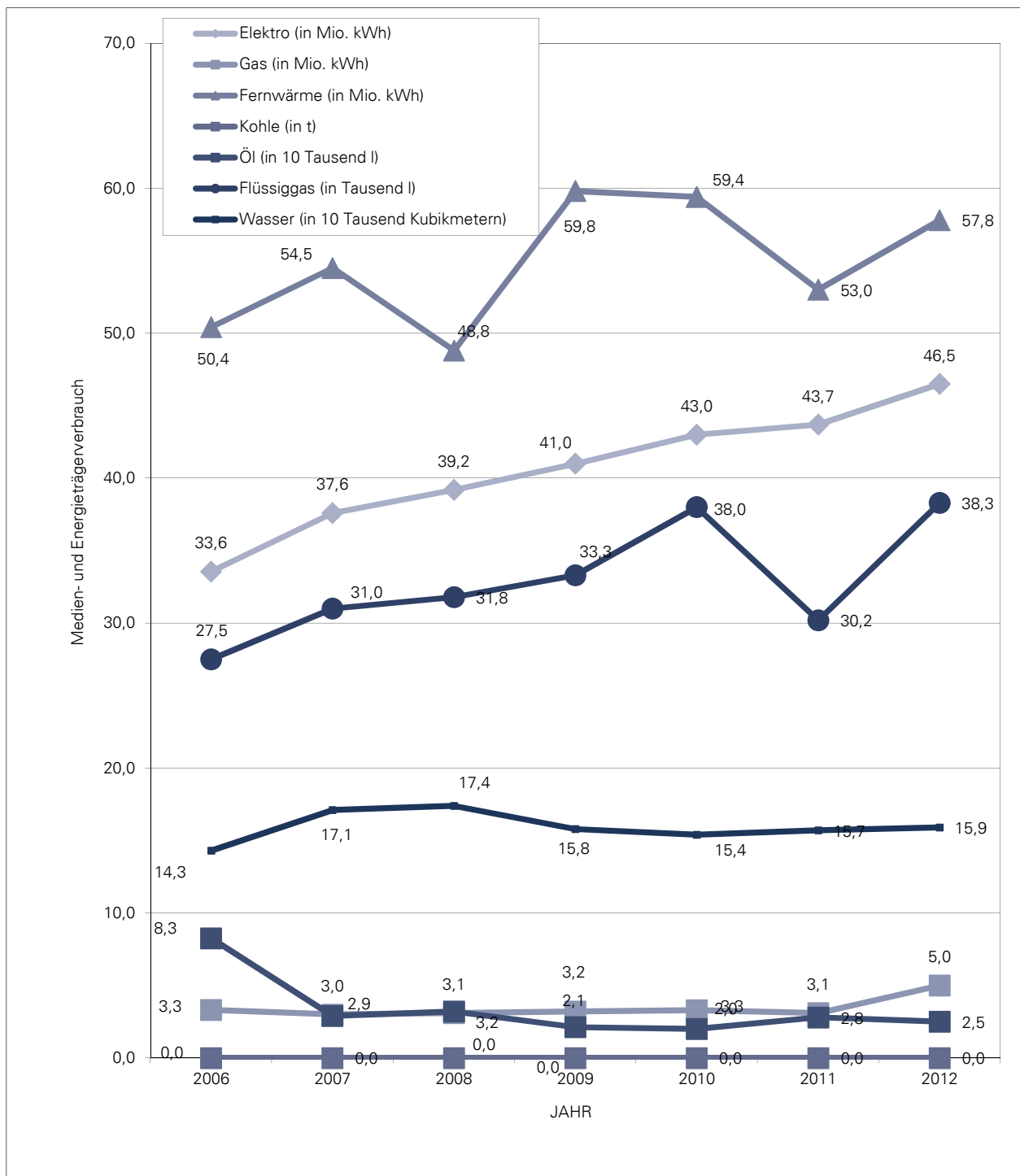
## 9.4 Flächenbestand der TU Dresden 2012 nach Altersstruktur (ohne Medizin)

(ohne Freiflächen/ Stand: 31.12.2012)

Baujahr	Hauptnutzfläche (HNF)	
	(in m <sup>2</sup> )	(in %)
-1900	26.555,22	7,9
1901-1910	19.148,62	5,7
1911-1920	10.178,95	3,0
1921-1930	23.978,14	7,2
1931-1940	3.817,29	1,1
1941-1950	2.183,53	0,7
1951-1960	77.241,54	23,1
1961-1970	21.946,83	6,5
1971-1980	19.097,10	5,7
1981-1990	14.484,18	4,3
1991-2000	44.751,76	13,4
2001-2010	68.422,30	20,4
2011-	3.292,39	1,0
<b>Gesamt</b>	<b>335.097,85</b>	<b>100,0</b>



### 9.5 Medien- und Energieträgerverbrauch der TU Dresden 2006-2012 (ohne Medizin)



#### Verbrauchskennziffern der TU Dresden 2006-2012 (ohne Medizin)

	Einheit	2006	2007	2008	2009	2010	2011	2012
Elektro (in Mio. kWh)	10 <sup>6</sup> kWh	33,6	37,6	39,2	41,0	43,0	43,7	46,5
Gas (in Mio. kWh)	10 <sup>6</sup> kWh	3,3	3,0	3,1	3,2	3,3	3,1	5,0
Fernwärme (in Mio. kWh)	10 <sup>6</sup> kWh	50,4	54,5	48,8	59,8	59,4	53,0	57,8
Kohle (in t)	t	0,0	0,0	0,0	0,0	0,0	0,0	0,0
Öl (in 10 Tausend l)	10 <sup>4</sup> l	8,3	2,9	3,2	2,1	2,0	2,8	2,5
Flüssiggas (in Tausend l)	10 <sup>3</sup> l	27,5	31,0	31,8	33,3	38,0	30,2	38,3
Wasser (in 10 Tausend Kubikmetern)	10 <sup>4</sup> m <sup>3</sup>	14,3	17,1	17,4	15,8	15,4	15,7	15,9

- [1] Statistische Jahresberichte der TU Dresden 1995 bis 2011.  
TU Dresden, Zentrale Universitätsverwaltung; Dezernat Akademische Angelegenheiten, Planung und Controlling, Sachgebiet Entwicklungsplanung und Controlling  
INTERNET: [http://tu-dresden.de/die\\_tu\\_dresden/portrait/zahlen\\_und\\_fakten/stjb](http://tu-dresden.de/die_tu_dresden/portrait/zahlen_und_fakten/stjb)
- [2] Technische Hochschule Dresden 1945-1960.  
Broschüre der TH Dresden, Abteilung Planung und Statistik, Sept. 1961
- [3] Die Technische Universität Dresden in Zahlen 1949-1963.  
Broschüre der TU Dresden, Abteilung Planung und Statistik, Sept. 1964
- [4] Jahresbericht 1965 der Technischen Universität Dresden einschließlich Gegenüberstellungen zu Vorjahren. Broschüre der TU Dresden, Abteilung Planung und Statistik, April 1966
- [5] Jahresberichte der Medizinischen Akademie "Carl Gustav Carus" Dresden/ Universitätsklinikum Carl Gustav Carus, Verwaltungsdirektorat (Patientenverwaltung/ Statistik/ EDV)
- [6] Statistische Berichte/ Reihen B u. L (mit period. Heften zu: Studenten, Gasthörern, Abschlussprüfungen, Promotionen, Habilitationen, Personalbestand, Raumbestand sowie Hochschulfinanzen an den Hochschulen des Freistaates Sachsen).  
Statistisches Landesamt des Freistaates Sachsen, Kamenz
- [7] Geschichte der Technischen Universität Dresden in Dokumenten, Bildern und Erinnerungen. Bände 1-3.  
TU Dresden, Archiv, 1992-96
- [8] Geschichte der TU Dresden, [http://tu-dresden.de/die\\_tu\\_dresden/portrait/geschichte](http://tu-dresden.de/die_tu_dresden/portrait/geschichte), abgerufen am 09.07.2012
- [9] Lehrberichte der TU Dresden 1993/94 bis 2007/08.  
TU Dresden, Zentrale Universitätsverwaltung, Dezernat Akademische Angelegenheiten, Planung und Controlling
- [10] Die Forschung an der TU im Überblick/ Jahresforschungsberichte.  
TU Dresden, Zentrale Universitätsverwaltung, Dezernat Forschungsförderung und Öffentlichkeitsarbeit.
- [11] Zahlen und Fakten der TU Dresden  
TU Dresden, Zentrale Universitätsverwaltung, Dezernat Forschungsförderung und Öffentlichkeitsarbeit ("Folienvortrag"). INTERNET: [http://tu-dresden.de/die\\_tu\\_dresden/portrait/zahlen\\_und\\_fakten](http://tu-dresden.de/die_tu_dresden/portrait/zahlen_und_fakten)
- [12] TH/TU - Kennzahlzirkel 1997/98, 2000/01 und 2003/04.  
Ausstattungsvergleich Technischer Universitäten in Deutschland für ausgewählte Lehreinheiten.
- [13] Benchmarking Club Technischer Universitäten (BMC)/ Daten und Kennzahlen zu zwölf Fächern, 1999/2000/2001/2002/2003/2004. Centrum für Hochschulentwicklung (CHE), Gütersloh
- [14] Entwicklung der Fachstudiendauer an Universitäten von 1999 bis 2003.  
Wissenschaftsrat, Köln, August 2005
- [15] Drittmittel und Grundmittel der Hochschulen 1993 bis 1998.  
Wissenschaftsrat, Köln, Nov. 2000
- [16] Technische Hochschulen (Studienjahr 1991/92 - WS 2002/03).  
TU Dresden, Zentrale Universitätsverwaltung, Dezernat Planung, Datenverarbeitung und Controlling, Sachgebiet Entwicklungsplanung und Controlling. Dresden, März 2003
- [17] 175 Jahre TU Dresden. Bände 1-3.  
Böhlau-Verlag, Köln/Weimar/Wien, 2003
- [18] Effizienzbemessung der Hochschulausbildung auf statistischer Grundlage.  
Band 7 der Schriftenreihe Spektrum Bundesstatistik. Statistisches Bundesamt, Wiesbaden 1995
- [19] Oettel, A.: Statistische Jahrbücher Sachsens 1871 bis 1945.  
Statistik in Sachsen, Heft 1/2005. Statistisches Landesamt des Freistaates Sachsen, Kamenz.
- [20] Studienabbruchstudie 2005. Kurzinformation Nr. A 1 / 2005, HIS, Hannover, Febr. 2005
- [21] Statistische Jahrbücher Sachsen.  
Statistisches Landesamt des Freistaates Sachsen, Kamenz, 1992 bis 2012
- [22] Personen- und Vorlesungsverzeichnis. Wintersemester 2012/13.  
TU Dresden, Dezernat Akademische Angelegenheiten, Planung und Controlling, Dresden, 2012

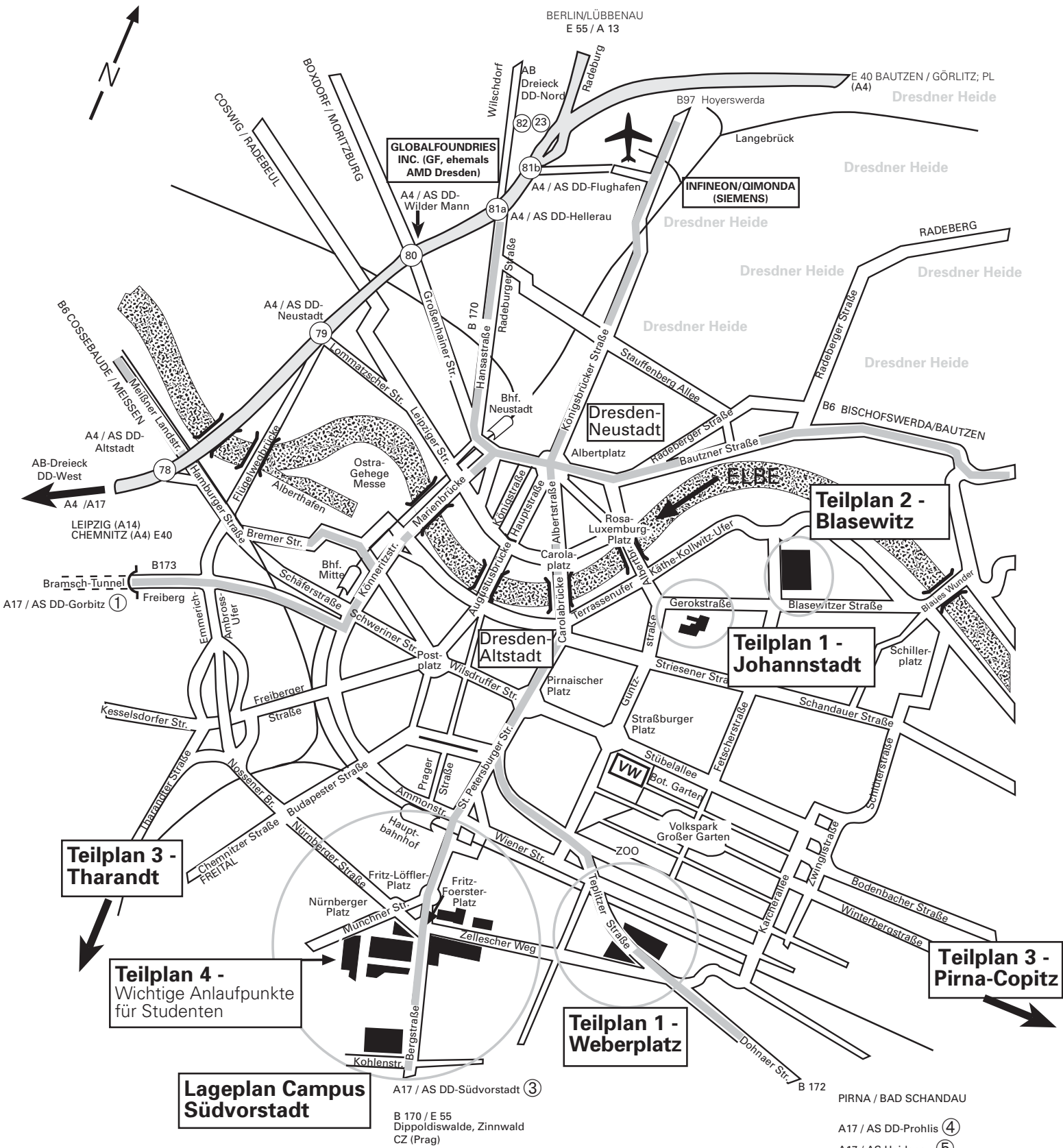
## **Lagepläne der TU Dresden**

(Stand: 31.07.2012)

# Übersichtsplan Dresden

(mit Lage der Teilpläne der TU Dresden)

Stand: 31. Juli 2012



**Teilplan 3 - Tharandt**

**Teilplan 4 - Wichtige Anlaufpunkte für Studenten**

**Lageplan Campus Südvorstadt**

A17 / AS DD-Südvorstadt ③  
B 170 / E 55  
Dippoldiswalde, Zinnwald  
CZ (Prag)

**Teilplan 1 - Weberplatz**

**Teilplan 1 - Johannstadt**

**Teilplan 2 - Blasewitz**

**Teilplan 3 - Pirna-Copitz**

PIRNA / BAD SCHANDAU

A17 / AS DD-Prohlis ④

A17 / AS Heidenau ⑤

A17 / AS Pirna ⑥

CZ (Tetschen)

verantwortlich für den Inhalt: Dezernat Akademische Angelegenheiten, Planung und Controlling, SG 3.5.2, Herr Chemnitz  
Herstellung: Dezernat Forschungsförderung und Öffentlichkeitsarbeit, SG 5.7

# Lageplan des Campus (Südvorstadt)

Stand: 31. Juli 2012



- E03 56a Ludwig-Ernold-Str. 3<sup>1</sup>
- EIS 72 Eisenstuckstr. 33 mit Eisenstuckstr. 05
- FAL 63a Bürokomplex Falkenbrunnen, Chemnitzstr. 46, 48a, 48b, 48c
- FAL 63b Bürokomplex Falkenbrunnen, Würzburger Str. 35
- FOE 29 Fritz-Foerster-Bau, Mommsenstr. 6
- FRE 4a Walter-Frenzel-Bau (Versuchshalle), George-Bähr-Str. 3c
- GER 31 von-Geber-Bau, Bergstr. 63
- GLB 24 Günther-Landgraf-Bau, Universitätsverwaltung, Mommsenstr. 15 (rechter Anbau)
- GÖR 21 Gorges-Bau, Helmholzstr. 9
- HB3 64 Hobe Str. 53
- HAL 24c Hallwachsstr. 3
- HEI 41 Heidebrook-Bau, Nöthnitzer Str. 62, (Viruelles Zentrum)
- HEM 30 Wälder-Hempel-Bau, Mommsenstr. 4
- HSZ 9a Hörsaalzentrum, Bergstr. 64
- HÜL 2 Hülse-Bau, Helmholzstr. 10
- INF 38 Informatik, Nöthnitzer Str. 46
- JAN 6 Janke-Bau, George-Bähr-Str. 1b
- KÖN 28 König-Bau, Bergstr. 66c
- KUT 13 Kutzbach-Bau, Helmholzstr. 7a
- LAB Ales Kesselhaus, Zeileischer Weg 24
- LIZ 70 Leichtbauinnovationszentrum, Dürerstr. 28<sup>2</sup>
- M05 26 Mommsenstr. 5 (MZ)
- M07 25b u. Studieninformationszentrum, Mommsenstr. 7
- M09 24a TUD-Information (Glaspyllion), Mommsenstr. 9
- M13 24a Alte Mensa, Mommsenstr. 13
- MAR 68 Marschnerstr. 30, 32<sup>2</sup>
- MER 11 Merkel-Bau, Helmholzstr. 14
- MIE 42 Mierdel-Bau, Nöthnitzer Str. 64
- MOH 63 Mohr-Bau, Zeileischer Weg 22a
- MOH 54 Experimentierbau, Zeileischer Weg 22c
- MOL 5 Möller-Bau, George-Bähr-Str. 3
- MÜL 27 Müller-Bau, Bergstr. 66b
- N60 40 Sportkomplex, Sporthallen 1-3, Nöthnitzer Str. 60a
- NEU 9 Neuffer-Bau, George-Bähr-Str. 1a
- NUR 71 Nürnbergstr. 31 A (Fak. BIV, (Nürnberg. Ei) Welcome Center für internat. Gastwissenschaftler u. Doktoranden)
- PAU 14 Walter-Pauer-Bau, George-Bähr-Str. 3b mit ZET u. WÜST
- PHY 35 Physik Heackelstr. 1-5
- POT 7 Gerhart-Pothoff-Bau, Helmstr. 1/3, Fritz-Foerster-Platz 4
- REK 25 Rektorat, Mommsenstr. 11
- S07 10 George-Schumann-Str. 7 (Gautest Dresden GmbH)
- S7a 10a George-Schumann-Str. 7a (Institutsgebäude mit Halle)
- S70 Schornstr. 70
- SAC 13a Sachsenberg-Bau, Helmholzstr. 7a
- SCH 1 George-Schumann-Bau, Münchner Platz 3
- SE1 51 Seminargebäude 1, Zeileischer Weg 22 (auch LSK)
- SE2 52 Seminargebäude 2, Zeileischer Weg 20
- SEM 66 Baustofflabor, Semperstr. 14<sup>1</sup>
- SILU 47a SLUB Zentralbibliothek, Zeileischer Weg 18
- STA 46 Stadigstr. 10, Altränknitz 17, Rächnitzhöhe 23s (Fahrbereitschaft)
- STA 46b Stadigstr. 10a und 10b
- TEX 3a Textimaschinenhalle, George-Bähr-Str. 1c
- TIL 3a Tilly-Bau, Helmholzstr. 6/8
- TLZ 15 Technische Leitzentrale, Helmholzstr. 9b
- TOE 22 Tepler-Bau (Imma-Amt, AAA), Mommsenstr. 12
- TRE 34 Treffbau, Zeileischer Weg 16 (Hochleistungsrechner)
- VG1 16 Verwaltungsgebäude 1, George-Bähr-Str. 1b
- VG2 17 Studentenrat, Haus der Jugend, George-Bähr-Str. 1c
- VG3 18 Verwaltungsgebäude 3, Nöthnitzer Str. 43
- VVT 20 VVT-Halle, Helmholzstr. 16
- WEB 67 Weberplatz 5 (Teplitzer Str. 16)
- WEF 69 Windkanal, Warschauer Weg 12-14
- WIK 63 Willers-Bau, Zeileischer Weg 12-14
- WIL 33 Würzburger Str. 46
- WUR 4 Zentrum Integrierte Naturstofftechnik, Bergstr. 120
- ZEU 4 Zeuner-Bau, George-Bähr-Str. 3 c
- ZIN 44 Zentrum Integrierte Naturstofftechnik, Bergstr. 120
- ZS1 32 Mensa Bergstr.
- 32a Gästehaus, Einsteinst. 9
- 42a Reinaumtrakt am Mierdel-Bau
- 47b SLUB, Zweigbibliothek Rechtswissenschaft
- 47c SLUB, Bereichsbibliothek DiePunct, Zeileischer Weg 17 (BZV-C)
- 1 Teiplan 1, Weberplatz
- 2 Teiplan 1, Johannisstadt

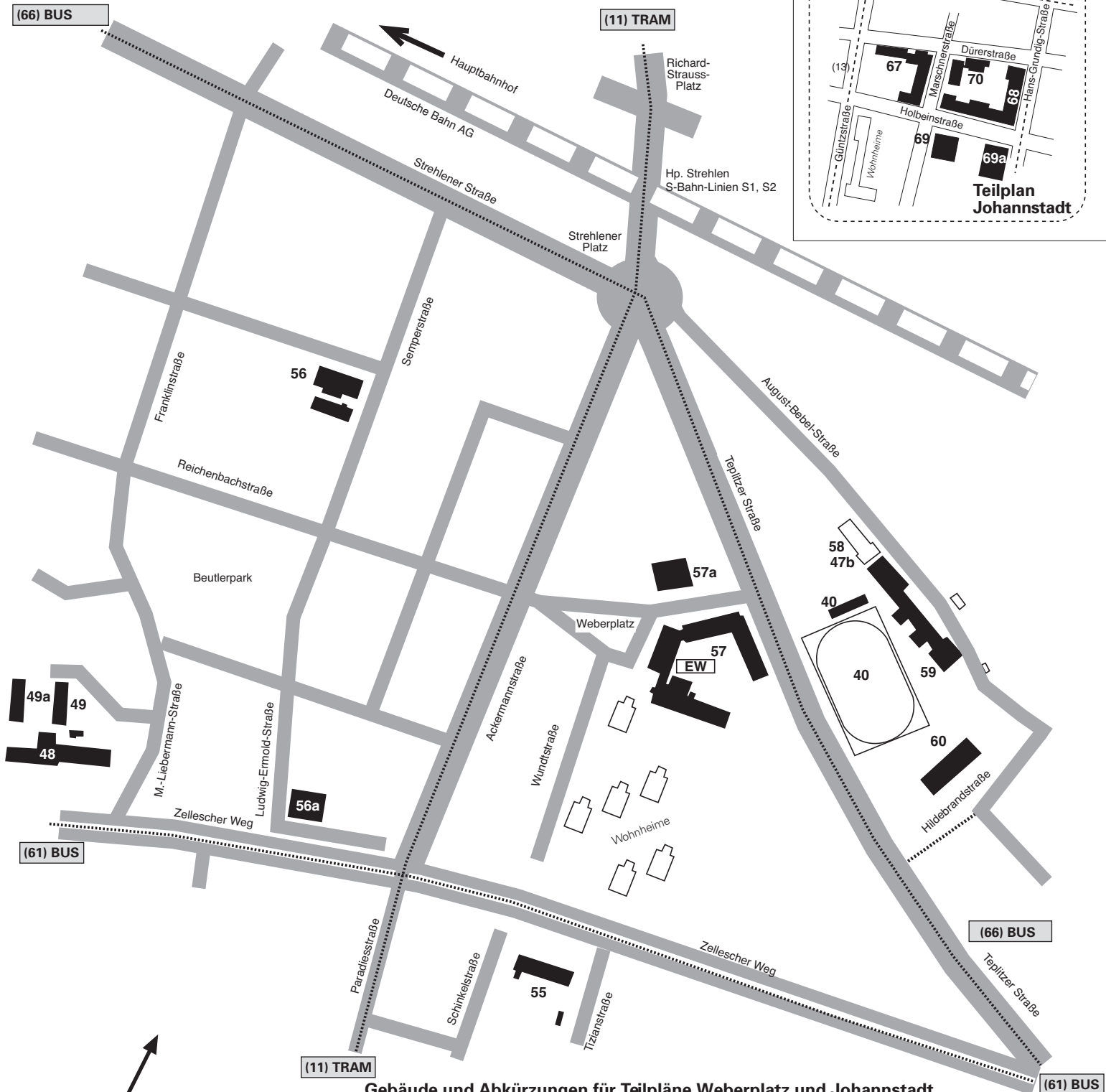
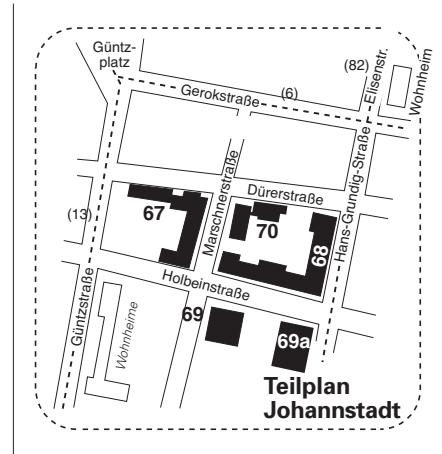
## Gebäude und Abkürzungen

- AAS 66 A-Gebäude, Andreas-Schubert-Str. 23
- ABS 58 August-Bebel-Str. 18; Haus 53<sup>1</sup>
- ABS 59 August-Bebel-Str. 20; Haus 83 und 94, Hörsaalgebäude<sup>1</sup>
- ABS 60 August-Bebel-Str. 30/30A; Haus 116 (HH)<sup>1</sup>
- ASB 48 Andreas-Schubert-Bau, Zeileischer Weg 19, Patentinformationszentrum (PIZ) im ASB, 1. Etage
- ASB 49 Flachbau 10 am ASB, Zeileischer Weg 19b
- B69 46a Dezernat 4, Bergstr. 69
- BAR 19 Barkhausen-Bau, Helmholzstr. 18
- BAY 62a Flachbau 17, Bayreuther Str. 40
- BAY 62b Flachbau 16, Bayreuther Str. 40 (Ecke Hübnerstr.)
- BEY 8 Beyer-Bau, George-Bähr-Str. 1
- BIN 23 Binder-Bau, Mommsenstr. 8-10
- BIO 50 Biologie, Zeileischer Weg 20b
- BZW 47 Bürogebäude Zeileischer Weg 17
- CHE 30a Chemie/Wasserwesen, Bergstr. 66
- DRU 55 Drude-Bau, Zeileischer Weg 40<sup>1</sup>
- DUR 67 Dürerstr. 24 mit Marschnerstr. 39<sup>2</sup>

verantwortlich für den Inhalt: Dezernat Akademische Angelegenheiten, Planung und Controlling, SG 3.5.2, Herr Chemnitz  
 Dezernat Gebäudemanagement und Datenverarbeitung, SG 4.1  
 Dezernat Forschungsförderung und Öffentlichkeitsarbeit, SG 5.7  
 Herstellung:

# Teilplan 1-Weberplatz u. Johannstadt<sup>97</sup>

(Fakultät Erziehungswissenschaften, Philosoph. Fak./  
Fak. Maschinenwesen)  
Stand: 31. Juli 2012



## Gebäude und Abkürzungen für Teilpläne Weberplatz und Johannstadt

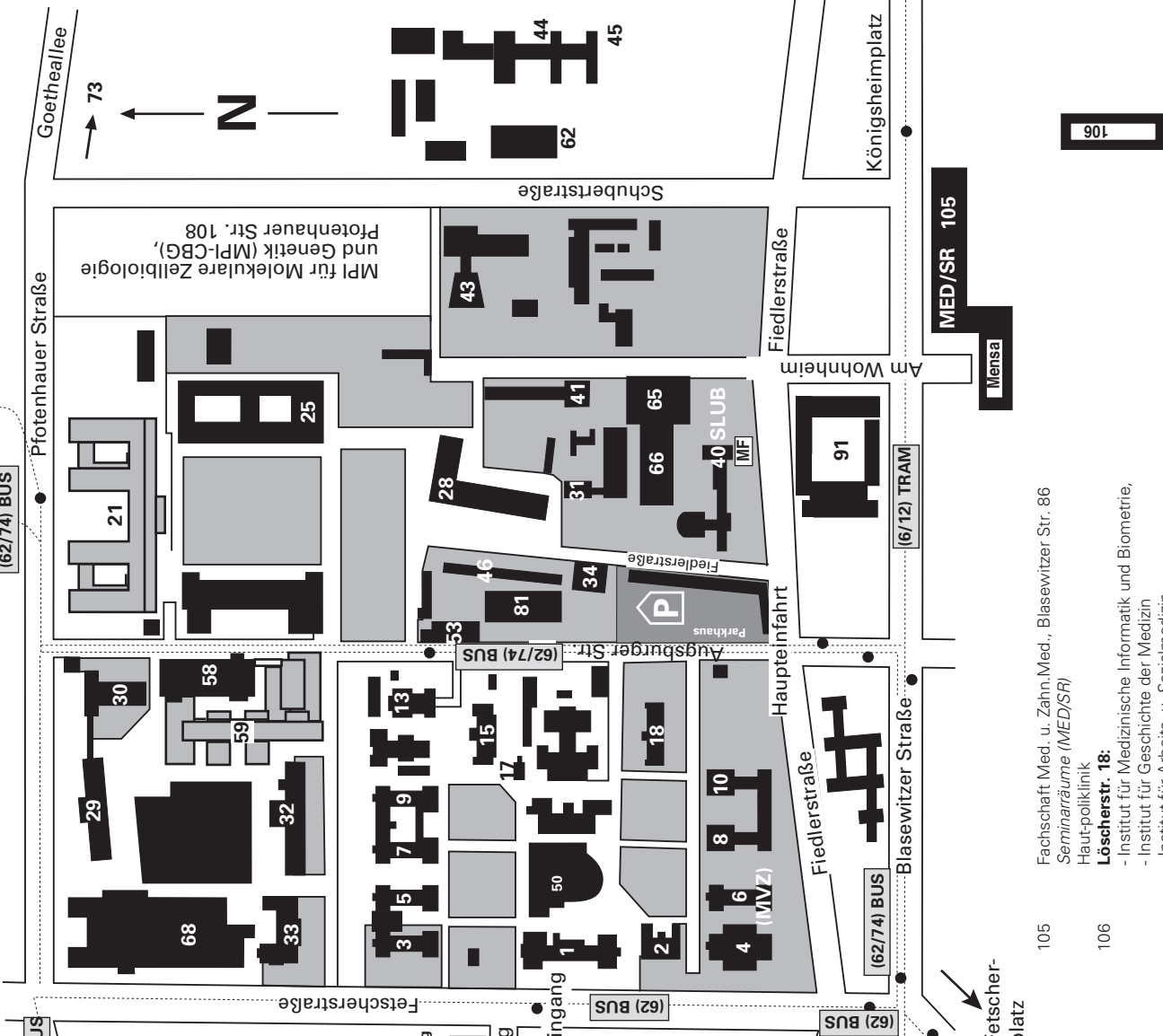
ABS 58	August-Bebel-Str. 18; Haus 53	MAR 68	Marschner Str. 30, 32
ABS 47b	SLUB, Zweigbibliothek Erziehungswissenschaften	LIZ 70	Leichtbauinnovationszentrum, Dürerstr. 28
ABS 59	August-Bebel-Str. 20; Haus 83 und 94, HS-Geb.	PEZ 69a	Prozess-Entwicklungszentrum (PEZ), Holbeinstr. 6
ABS 60	August-Bebel-Str. 30/30A; Haus 116 (HH)	SEM 56	Semperstr. 14, Versuchshalle
ABS 40	Sportstätte, August-Bebel-Str. 20	WEB 57	Weberplatz 5 (Teplitzer Str. 16)
ASB 48	Andreas-Schubert-Bau, Zellescher Weg 19	WIK 69	Windkanal, Marschner Str. 28
ASB 49	Flachbau 10 am ASB, Zellescher Weg 19b		
ASB 49a	Containerlabor am ASB (Biologie), Zell. Weg 19a	(11)	Straßenbahnlinie
DRU 55	Drude-Bau, Zellescher Weg 40	(61/66)	Autobuslinien
DÜR 67	Dürerstr. 24, Marschner Str. 39		
E03 56a	Ludwig-Ermold-Str. 3		

# Teilplan 2 - Blasewitz

## Medizinische Fakultät/Universitätsklinikum (MF/UKD)

Stand: 31. Juli 2012

- 1 Universitätsklinikum Vorstand u. Geschäftsbereiche
- 2, 4, 10. **Haupteingang (Fetscherstr. 74) /** Klinik-Apotheke
- 6 Medizinische Kliniken I und III,
- 3, 5 Medizinisches Versorgungszentrum (MVZ)
- 7 Klinik und Poliklinik für Hals-, Nasen- u. Ohrenheilkunde, Phoniatrie
- 8 Universitäts Gefäßzentrum (UGC), Klinik und Poliklinik für Nuklearmedizin
- 9 Klinik und Poliklinik für Urologie
- 13 Institut und Poliklinik für Radiologische Diagnostik, ISIMED Simulatorzentrum
- 15 Klinik und Poliklinik für Anästhesiologie und Intensivtherapie
- 17 Institut für Rechtsmedizin
- 21 Klinik und Poliklinik für Dermatologie
- 25 Klinik und Poliklinik für Nuklearmedizin
- 28 Klinik und Poliklinik für Frauenheilkunde und Geburtshilfe *Hörsaal (MED/HSF+K)*
- 31 Klinik und Poliklinik für Kinder- und Jugendmedizin
- 32 Klinik und Poliklinik für Kinder- und Jugendpsychiatrie und -psychotherapie
- 33 Klinik und Poliklinik für Kinder- und Jugendmediziner
- 34 Klinik und Poliklinik für Kinder- und Jugendpsychiatrie
- 35 Klinik und Poliklinik für Psychotherapie und Psychosomatik
- 36 **Alte Poliklinik** - Poliklinik für Urologie,
- 37 Zahnmedizinische Polikliniken *Hörsaal (MED/HSD)*
- 38 Klinik und Poliklinik für Orthopädie *Hörsaal (MED/HSO)*
- 39 Klinik und Poliklinik für Mund-, Kiefer- und Gesichtschirurgie
- 40 Klinik und Poliklinik für Orthopädie
- 41 Klinik und Poliklinik für Anästhesiologie und Intensivtherapie
- 42 Klinik und Poliklinik für Anästhesiologie und Intensivtherapie
- 43 Zentrum für Innovationskompetenz (ZIK), OncoRay
- 44 Universitäts Krebszentrum (UCC), Universitäts SchmerzCentrum (USC)
- 45 Klinik und Poliklinik für Anästhesiologie und Intensivtherapie
- 46 Klinik und Poliklinik für Augenheilkunde
- 47 Dekanatsgebäude **(MF) SLUB**, Zweigbibliothek Medizin / Studiendekanat *Hörsaal (MED/HSD)*, **(MED/SR108)**
- 48 Institut für Pathologie *Hörsaal (MED/HSP)*, **Mikroskopieraum (MED/MKRP)**, **Demonstrationsraum (MED/Demo-R)**
- 49 Klinik und Poliklinik für Strahlentherapie und Radioonkologie
- 50 Bettenhaus der Klinik u. Poliklinik für Strahlentherapie u. Radioonkologie
- 53 **Neue Poliklinik** - Klinik und Poliklinik für Anästhesiologie und Intensivtherapie,
- 54 Medizinische Klinik III
- 55 Poliklinik für Dermatologie/Andrologische Ambulanz
- 56 Ökumenisches Seelsorgezentrum
- 57 Institut für Klinische Chemie und Laboratoriumsmedizin
- 58 Chirurgische Notaufnahme, Anästhesiologische ITS
- 59 **Zentrum**  
 - Krankenhausaufnahme/Information, - Klinik und Poliklinik für Neurochirurgie  
 - Klinik und Poliklinik für Viszeral-, Thorax- und Gefäßchirurgie  
 - Interdisziplinäre Intensivstation (ZCH)  
 - Poliklinik für Chirurgie (UWC und VTG)  
 - Poliklinik für Radiologische Diagnostik (CT / MRT I), - Abteilung Neuroradiologie  
 Klinik und Poliklinik für Neurologie  
 62 Mildred-Scheel-Haus, Pädiatr. Hämatologie u. Onkologie/Tageskl.  
 65 Dr.-Mildred-Scheel-Haus, Knochenmark-Transplantationszentrum (Medizinische Kl. I)  
 66 Herzentrum Dresden GmbH (Sana Kliniken) *Hörsaal (MED/HSHZ)*  
 68 Ambulanz/Tagesklinik Kinder- u. Jugendpsychiatrie u. -psychotherapie  
 73 Innere Notaufnahme, Medizinische Kliniken I u. III (EKG)  
 81 **Medizinisch-Theoretisches Zentrum**  
**Hörsäle im MTZ (MED/H51) u. (MED/H52)**, **Seminarräume im MTZ (MED/SR1 bis MED/SR8)**,  
**Mikroskopiersaal d. Anatomie (MED/MKSA)**, **Präpariersaal d. Anatomie (MED/Präp.saal)**



verantwortlich für den Inhalt: Dezernat Akademische Angelegenheiten, Planung und Controlling,  
 SG 3.5.2, Herr Chemnitz  
 Herstellung: Dezernat Forschungsförderung und Öffentlichkeitsarbeit, SG 5.7, 86

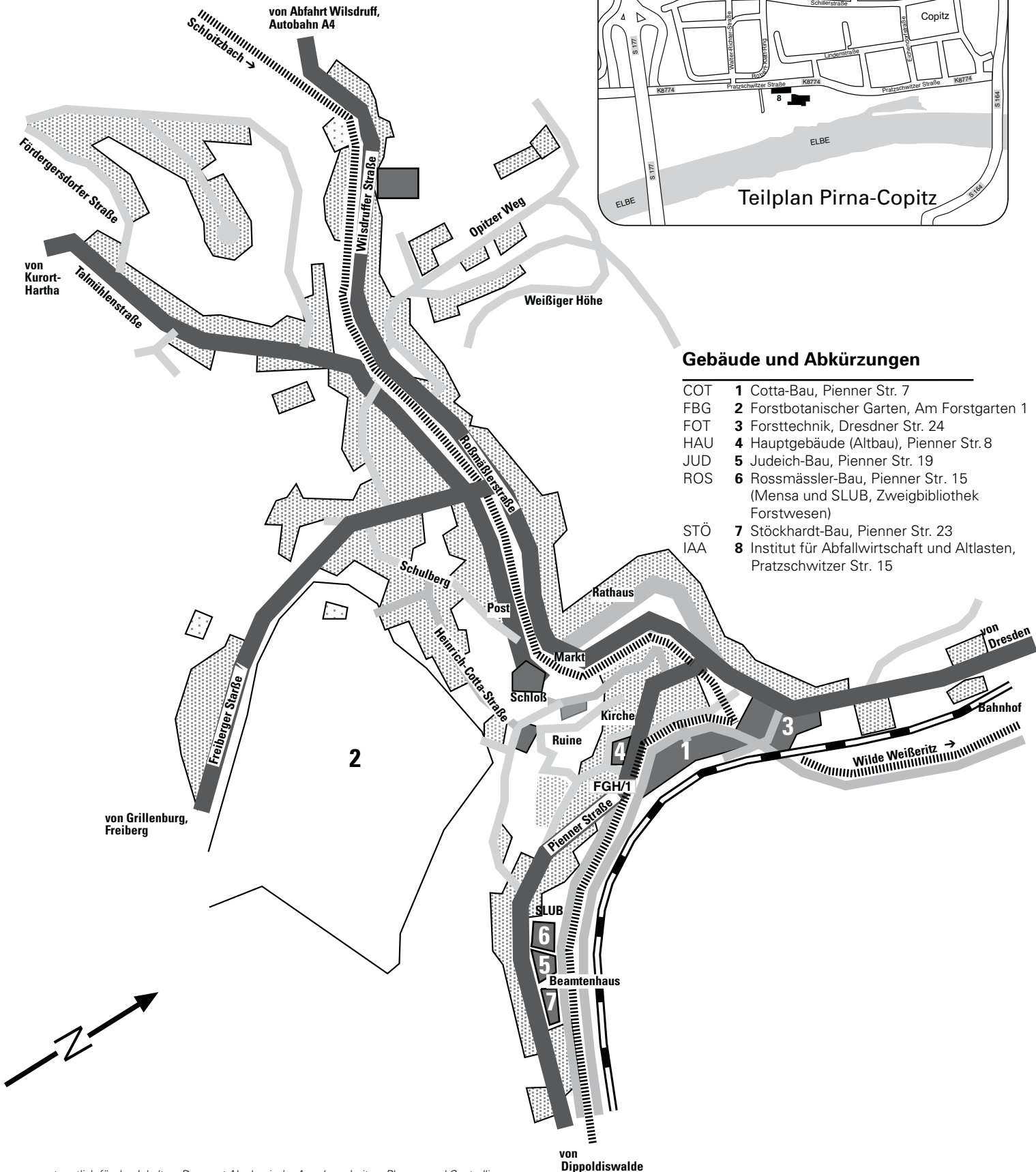
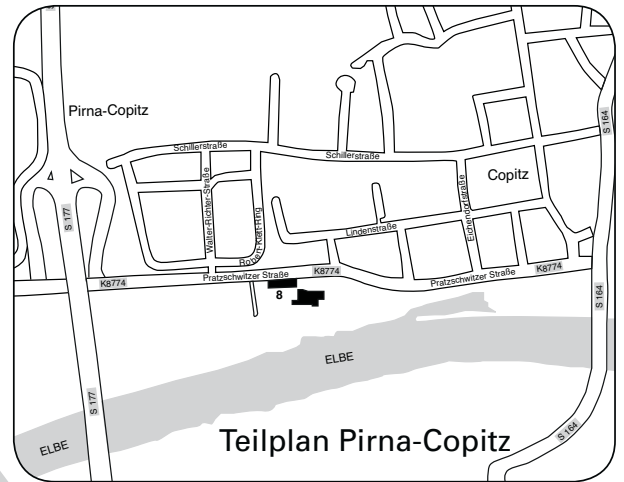
(6/12) Straßenbahnlinien, (62/74) Autobuslinien



# Teilplan 3 – Tharandt u. Pirna-Copitz

(Fakultät Forst-, Geo- und Hydrowissenschaften: FR Forstwissenschaften/  
FR Hydrowissenschaften)

Stand: 31. Juli 2012



### Gebäude und Abkürzungen

- |     |  |
|-----|--|
| COT | <b>1</b> Cotta-Bau, Piener Str. 7  |
| FBG | <b>2</b> Forstbotanischer Garten, Am Forstgarten 1                                       |
| FOT | <b>3</b> Forsttechnik, Dresden Str. 24   |
| HAU | <b>4</b> Hauptgebäude (Altbau), Piener Str. 8  |
| JUD | <b>5</b> Judeich-Bau, Piener Str. 19   |
| ROS | <b>6</b> Rossmässler-Bau, Piener Str. 15<br>(Mensa und SLUB, Zweigbibliothek Forstwesen) |
| STÖ | <b>7</b> Stöckhardt-Bau, Piener Str. 23  |
| IAA | <b>8</b> Institut für Abfallwirtschaft und Altlasten,<br>Pratzschwitzer Str. 15          |

# Teilplan 4 - Wichtige Anlaufpunkte für Studenten

Stand: 31. Juli 2012



- 1** Immatrikulationsamt  
Mommsenstr. 12, Toepler-Bau, 1. Etage
- 2** Zentrale Studienberatung und  
Studien-Infozentrum, Mommsenstr. 7
- 3** Akademisches Auslandsamt  
Mommsenstr. 12, Toepler-Bau, 1. Etage  
(Haupteingang Mommsenstr. 10)
- 4** TUD-Information (Glaspavillon), Mommsenstr. 9
- 5** Studentenrat, Verwalt.-Gebäude 2, Bergstr.
- 6** Operative Raumplanung - Vermietung von  
zentralverwalteten Lehr- und Veranstaltungsräumen der TU Dresden, HSZ, Bergstr. 64, Zi. 112
- 7** Amtliche Beglaubigung  
Mommsenstr. 15, Zi. 1-154c

A17 / AS DD-Südvorstadt