



TECHNISCHE
UNIVERSITÄT
DRESDEN

<http://tu-dresden.de>

STATISTISCHER JAHRESBERICHT 2013

Herausgegeben im Auftrag des Kanzlers

Technische Universität Dresden
01062 Dresden

Bearbeitung:

Zentrale Universitätsverwaltung
Dezernat Akademische Angelegenheiten, Planung und Controlling

Telefon: (0351) 463 38751
Telefax: (0351) 463 37023

Stand September 2014

1.	Inhalt	I
2.	Abkürzungen und Definitionen	III
3.	Allgemeines	1
3.1	Geschichte der TU Dresden	1
3.2	Struktur der TU Dresden.....	4
3.3	Gremien an der TU Dresden 2013	5
3.4	Studiengänge an der TU Dresden im WS 2013/14 (Angebote)	6
4.	Studierende	8
4.1.1	Studierende im WS 2013/14 (Kopffzahlen)	8
4.1.2	Studierende im WS 2013/14 (Kopffzahlen mit Anteilen weiblich, Ausländer und Beurlaubte)	9
4.1.3	Studierende in den Wintersemestern 2009/10-2013/14 (Kopffzahlen mit Angaben zu Studierenden in der RSZ, Anteilen weiblich und Anteil ausländischer Studierende)	10
4.1.4	Studierende im WS 2013/14 (Fallzahlen)	11
4.1.5	Studierende in den Wintersemestern 2009/10-2013/14 (Fallzahlen mit Angaben zu Studierenden in der RSZ, Anteilen weiblich und Anteil ausländischer Studierende)	12
4.1.6	Studierende im WS 2013/14 (VZÄ)	13
4.1.7	Studierende in den Wintersemestern 2009/10-2013/14 (VZÄ mit Angaben zu Studierenden in der RSZ, Anteilen weiblich und Anteil ausländischer Studierende)	14
4.2.1	Studierende im 1. Fachsemester im Studienjahr 2013/14 (Kopffzahlen)	15
4.2.2	Studierende im 1. Fachsemester sowie Studienanfänger und –innen im Studienjahr 2013/14 (Kopffzahlen mit Anteilen weiblich, Ausländer und Beurlaubte)	16
4.2.3	Studierende im 1. Fachsemester in den Studienjahren 2009/10-2013/14 (Kopffzahlen mit Angaben zu Studierenden in der RSZ, Anteilen weiblich und Anteil ausländischer Studierende).....	17
4.2.4	Studierende im 1. Fachsemester im Studienjahr 2013/14 (Fallzahlen).....	18
4.2.5	Studierende im 1. Fachsemester in den Studienjahren 2009/10-2013/14 (Fallzahlen mit Angaben zu Studierenden in der RSZ, Anteilen weiblich und Anteil ausländischer Studierende).....	19
4.2.6	Studierende im 1. Fachsemester im Studienjahr 2013/14 (VZÄ)	20
4.2.7	Studierende im 1. Fachsemester in den Studienjahren 2009/10-2013/14 (VZÄ mit Angaben zu Studierenden in der RSZ, Anteilen weiblich und Anteil ausländischer Studierende)	21
4.3.1	Studienanfänger und –innen im Studienjahr 2013/14 (Kopffzahlen)	22
4.3.2	Studienanfänger und –innen in den Studienjahren 2009/10-2013/14 (Kopffzahlen mit Angaben zu Studierenden in der RSZ, Anteilen weiblich und Anteil ausländischer Studierende)	23
4.3.3	Studienanfänger und –innen im Studienjahr 2013/14 (Fallzahlen).....	24
4.3.4	Studienanfänger und –innen in den Studienjahren 2009/10-2013/14 (Fallzahlen mit Angaben zu Studierenden in der RSZ, Anteilen weiblich und Anteil ausländischer Studierende)	25
4.3.5	Studienanfänger und –innen im Studienjahr 2013/14 (VZÄ)	26
4.3.6	Studienanfänger und –innen in den Studienjahren 2009/10-2013/14 (VZÄ mit Angaben zu Studierenden in der RSZ, Anteilen weiblich und Anteil ausländischer Studierende)	27
4.4.1	Entwicklung der Studierenden nach Bereichen (ausländische Studierende und Studierende in der RSZ, Diagramm).....	28
4.4.2	Entwicklung der Studierenden im 1. Fachsemester nach Bereichen mit Anteil ausländischen Studierenden (Diagramm).....	28
4.5	Betreuungsverhältnisse Studierende/ Professoren an der TU Dresden 2009-2012	29
4.5.1	Betreuungsverhältnisse Studenten/ Professoren 2009-2013 in den Bereichen Mathematik und Naturwissenschaften sowie im Medizin	30
4.5.2	Betreuungsverhältnisse Studenten/ Professoren 2009-2013 im Bereich Geistes- und Sozialwissenschaften	31
4.5.3	Betreuungsverhältnisse Studenten/ Professoren 2009-2013 im Bereich Ingenieurwissenschaften	32
4.5.4	Betreuungsverhältnisse Studenten/ Professoren 2009-2013 im Bereich Umweltwissenschaften	33
4.6	Betreuungsverhältnisse Studenten/Wiss. Personal, ges. 2009-2013.....	34
4.7	Auslastung der Lehreinheiten 2009-2013 (ohne Medizin)	35
4.8	Auslastung der Lehreinheiten 2009-2013 (ohne Medizin; Diagramm)	36
5.	Herkunft der Studierenden	37
5.1	Herkunft der Studierenden im WS 2013/14 (mit Diagrammen)	37
5.2	Herkunft der Studierenden im WS 2013/14 nach Bereichen.....	38
5.3	Herkunft der Studierenden im WS 2004/05 bis WS 2013/14 (mit Diagramm).....	39
5.4	Herkunft der Studienanfänger und -innen im Studienjahr 2013/14 (mit Diagramm).....	40
5.5	Herkunft der Studienanfänger und -innen im Studienjahr 2013/14 nach Bereichen	41
6.	Prüfungen/Graduierungen	42
6.1	Bestandene Hochschulabschlussprüfungen im Studienjahr 2012/13	42
6.1.1	Bestandene Hochschulabschlussprüfungen nach Geschlechtern 2003/04-2012/13	43
6.1.2	Promotionen an der TU Dresden in den Studienjahren 2003/04-2012/13	44
6.1.3	Bestandene Hochschulabschlussprüfungen nach Geschlechtern 1998/99-2012/13 (Diagramme)	45
6.1.4	Bestandene Hochschulabschlussprüfungen nach Bereichen 1998/99-2010/12 (Diagramme)	45
6.2	Promotionen an der TU Dresden im Haushaltsjahr 2013	46
6.3	Promotionen an der TU Dresden in den Haushaltsjahren 2009-2013 (mit Diagramm).....	47
6.4	Abgeschlossene Habilitationen an der TU Dresden im Haushaltsjahr 2013	58
6.5	Habilitationen an der TU Dresden in den Haushaltsjahren 2009-2013 (mit Diagramm)	59

6.6	Regelstudienzeit (RSZ) und durchschnittliche Studiendauer 2011/12 und 2012/13	50
6.7	Regelstudienzeit und durchschnittliche Studiendauer 2003/04-2012/13 (Diagramme).....	53
6.8	Absolventenquoten an der TU Dresden Studienjahre 2008/09-2012/13	54
6.9	Absolventenquoten in den Studienjahren 2007/08-2012/13 (Diagramme).....	55
7.	<i>Forschung und Kooperation</i>	56
7.1	Exzellenzinitiative des Bundes und der Länder, Sonderforschungsbereiche sowie herausragende BMBF-Projekte an der TU Dresden für 2013	56
7.2	Graduiertenkollegs, DFG-Schwerpunktprogramme und DFG-Forscherguppen an der TU Dresden 2013.....	60
7.3	Große, übergreifende Forschungsprojekte an der TU Dresden 2013 (Auswahl)	65
7.4	Stiftungsprofessuren an der TU Dresden 2013	69
7.5	Gemeinsame Berufungen an der TU Dresden 2013	70
7.6	Schutzrechtsanmeldungen 2004-2013 an der TU Dresden (mit Diagramm)	74
7.7	An-Institute der TU Dresden 2013	75
7.8	Forschungsrahmenverträge an der TU Dresden 2013 (Auswahl)	78
8.	<i>Personal und Haushalt</i>	80
8.1	Stellenverteilung an der TU Dresden 2013 (Haushaltsfinanzierung/mit Diagrammen)	80
8.2	Haupt- und nebenberufliche Beschäftigte und WHK an der TU Dresden 2013 (VZÄ)	82
8.3	Beschäftigte an der TU Dresden 2013 (beschäftigte Personen)	83
8.4	Haushalt der TU Dresden 2009-2012.....	
8.5	Investitionen (Ist-Ausgaben) der TU Dresden bei HFBG-Großgeräten 2008-2012.....	
8.6	Drittmittelvolumen der TU Dresden nach Fakultäten 2008-2012	84
8.7	Drittmittelvolumen der TU Dresden nach Bereichen 2000-2013 (Diagramm)	85
8.8	Gesamtkosten der Lehre (ohne Medizin), Studienjahr 2003/04-2012/13	86
8.9	Gesamtkosten der Lehre pro Studierenden in den Bereichen (ohne Medizin), Studienjahre 2003/04-2012/13	87
8.10	Gesamtkosten der Lehre pro Absolvent in den Bereichen (ohne Medizin), Studienjahre 2003/04-2012/13.....	88
8.11	Kostend er lehrereinheiten je Studierender (Mittelwerte 2010/11-2012/13)	89
9.	<i>Gebäude</i>	90
9.1	Baufinanzen der TU Dresden/ Verausgabte Mittel 2011-2013 (1991-2012)	90
9.2	Hauptnutzflächen (HNF) der TU Dresden nach Fakultäten 2006-2012	91
9.3	Hauptnutzflächen (HNF) nach Bereichen 2002-2013 (Diagramm).....	92
9.4	Flächenbestand der TU Dresden 2013 nach Altersstruktur (ohne Medizin/ mit Diagramm)	93
9.5	Medien- und Energieträgerverbrauch der TU Dresden 2006-2013 (ohne Medizin, Diagramm).....	94
10.	<i>Literaturhinweise</i>	95

2 Abkürzungen

A	Fakultät Architektur
AA	Abschluss im Ausland
ABM	Arbeitsbeschaffungsmaßnahmen
AVMZ	Audiovisuelles Medienzentrum
Bach	Studienabschluss mit Bachelor
BIOTEC	Biotechnologisches Zentrum
BIW	Fakultät Bauingenieurwesen
BWL	Betriebswirtschaftslehre
CRTD	DFG Forschungszentrum für Regenerative Therapien Dresden
cfAED	Center for Advancing Electronics Dresden
D	Studienabschluss mit Diplom
DFG	Deutsche Forschungsgemeinschaft
EE	Ersteinrichtung
Eul	Fakultät Elektrotechnik und Informationstechnik
EUR	Euro (Angaben in EUR ab 2002, wobei 1,00000 EUR = 1,95583 DM und 1,00000 DM = 0,51129 EUR)
EW	Fakultät Erziehungswissenschaften
FAK	Fakultät
Fallzahlen	Anzahl der Studenten (in Studienfällen)
FG	Fächergruppe
FGH	Fakultät Forst-, Geo- und Hydrowissenschaften
FH	Fachhochschule
FR	Fachrichtung
FS	Fachsemester
FSZ	Fachsprachenzentrum
GBK	Große Baumaßnahmen (Kosten)
GBM	Große Baumaßnahmen
GWT	Gesellschaft für Wissens- und Technologietransfer der TU Dresden mbH
HBFG	Hochschulbauförderungsgesetz
HEP	Hochschulentwicklungsplanung
HNF	Hauptnutzfläche
IHI	Internationales Hochschulinstitut Zittau
INF	Fakultät Informatik
JF	Juristische Fakultät
KBM	Kleine Baumaßnahmen
Kopfzahlen	Anzahl der Studenten (in Personen)
LA	Lehramt
LA Bach allg. Sch.	Lehramt Bachelor allgemeinbildende Schulen
LA Bach. beruf. Sch.	Lehramt Bachelor berufliche Schulen
LABS	Lehramt Berufsschule
LAGS	Lehramt Grundschule
LAGY	Lehramt Gymnasium
LAMS	Lehramt Mittelschule
LE	Lehreinheit (zusammengefasste Studiengänge)
LFB	Lehr- und Forschungsbereich
LKZ	Lohnzusatzkosten
M	Studienabschluss mit Master
MA	Studienabschluss mit Magister
MF	Medizinische Fakultät Carl Gustav Carus
MN	Fakultät Mathematik und Naturwissenschaften
MW	Fakultät Maschinenwesen
N.N.	noch nicht besetzte Personalstelle
RSZ	Regelstudienzeit
PhF	Philosophische Fakultät
SFB	Sonderforschungsbereich
SIB	Sächsisches Immobilien- und Baumanagement
SLK	Fakultät Sprach-, Literatur- und Kulturwissenschaften
SLUB	Sächsische Landesbibliothek – Staats- und Universitätsbibliothek Dresden
SS	Sommersemester
ST	Studienabschluss mit Staatsprüfung
StJ	Studienjahr

STALA	Statistisches Landesamt
TEUR	Eintausend Euro
TUD	Technische Universität Dresden
UB	Universitätsbibliothek
UKD	Universitätsklinikum Carl Gustav Carus Dresden
URZ	Universitätsrechenzentrum
USZ	Universitätssportzentrum
WB	Weiterbildung
VVT	Verarbeitungs- und Verfahrenstechnik
VW	Fakultät Verkehrswissenschaften „Friedrich List“
VWL	Volkswirtschaftslehre
VZÄ	Vollzeitäquivalente
WB	Weiterbildung
WG	Wissenschaftsgebiet
WING	Wirtschaftsingenieurwesen
WIP	Wissenschaftler-Integrationsprogramm
WS	Wintersemester
WW	Fakultät Wirtschaftswissenschaften
ZAS	Zentrallabor für Antriebs- und Systemtechnik
ZBE	Zentrale Betriebseinheit
ZIK B CUBE	Zentrum für Innovationskompetenz B CUBE
ZIS	Zentrum für Internationale Studien
ZWE	Zentrale Wissenschaftliche Einrichtung

3.1 Geschichte der TU Dresden

- 1828 Gründung als Technische Bildungsanstalt Dresden (Gebäude auf der Brühlschen Terrasse) mit Johann Andreas SCHUBERT (Professor für Ingenieurwissenschaften, Erbauer der ersten deutschen Dampflokomotive und von Dampfschiffen auf der Elbe).
Erster Vorsteher war von 1828-1840 Wilhelm Gotthelf LOHRMANN.
- 1846 Die Technische Bildungsanstalt zieht um in ein eigens für sie neu errichtetes Gebäude am Antonsplatz und nutzt dieses bis 1876.
- 1851 Aus der Technischen Bildungsanstalt wird die Königlich-Sächsische Polytechnische Schule.
- 1871 Ernennung zum Königlich-Sächsischen Polytechnikum.

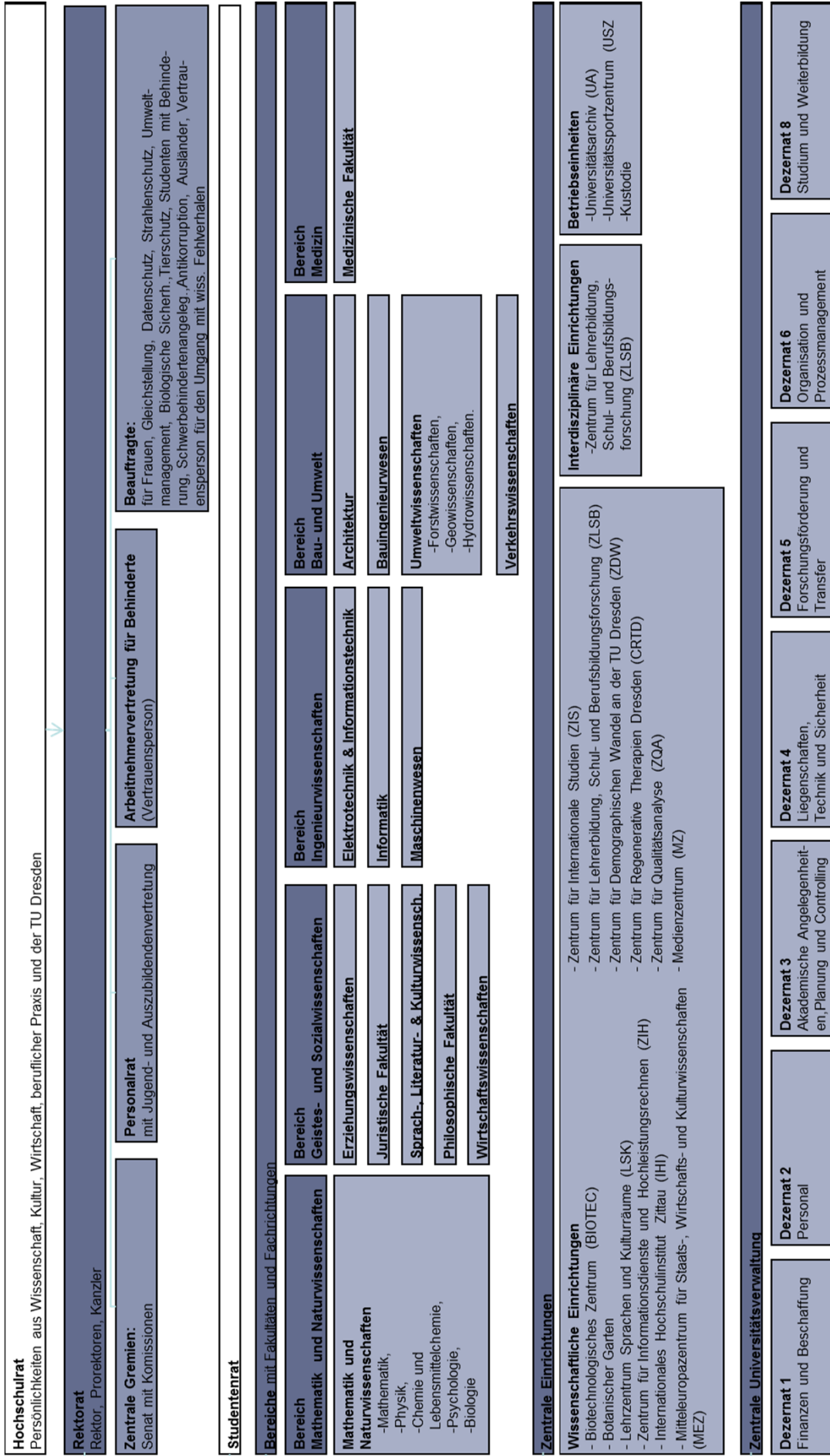
Gründung der Allgemeinen Abteilung mit Lehrstühlen für Philosophie, Nationalökonomie und Statistik, Geschichte, Literatur- und Kunstgeschichte, Rechtskunde und Fremdsprachen (Professoren: Hermann HETTNER, Victor BÖHMERT, Wilhelm SCHEFFLER, Arnold GAEDECKE u.a.).
Gründung der Mathematisch-Naturwissenschaftlichen Abteilung.
Mathematische und naturwissenschaftliche Grundausbildung, Ausbildung von Lehrern für das höhere Lehramt.
- 1875 Neubau des Königlich-Sächsischen Polytechnikums am Hauptbahnhof (Bismarckplatz, heute Friedrich-List-Platz) mit der Mechanischen Abteilung als Kernbereich der Hochschule.
Gründung eines Institutes für Schwachstromtechnik (Professoren: Wilhelm HALLWACHS, Richard ULBRICHT u.a.).
Im Februar 1945 wurden diese Gebäude durch Bombenangriffe zerstört.
Gründung der Hochbau-Abteilung und damit Schaffung einer breiten Architekturausbildung (Professoren: Ernst GIESE, Hugo HARTUNG, Cornelius GURLITT, Paul WALLOT, Martin DÜLFER, Fritz SCHUMACHER, Ernst LUDWIG u.a.).
- 1879 Übernahme des Botanischen Gartens durch das Polytechnikum und Verbindung mit einem Lehrstuhl für Botanik.
1889 Neuanlage des Gartens an der Stübelallee (Oskar DRUDE).
- 1890 Verleihung des Status Königlich-Sächsische Technische Hochschule Dresden.
- 1896 Erwerb von Grundstücken am Fuß der Räcknitzhöhe mit einer Gesamtfläche von rund 121.000 Quadratmetern für die Neubauten der Hochschule (heute sogenanntes Kerngelände der TU Dresden).
- 1898 Gründung des weltweit ersten Flussbaulaboratoriums durch Hubert ENGELS.
- 1900 Errichtung der Hauptgebäude der Mechanischen Abteilung (heute ZEUNER-Bau und MOLLIER-Bau).
- 1902 Neubau der Kgl.-Sächs. Mechanisch-Technischen Versuchsanstalt (heute BERNDT-Bau).
Das Institut gehörte schon bald zu den führenden Einrichtungen für Materialprüfung im Maschinenbau.
- 1905 Errichtung und Inbetriebnahme eines modernen Elektrizitäts- und Heizwerkes sowohl für den hohen Energiebedarf der Mechanischen Abteilung als auch für Lehr- und Forschungsaufgaben.
Fertigstellung des Gebäudes des Elektrotechnischen Institutes (heute GÖRGES-Bau).
- 1913 Einweihung des Bauingenieurgebäudes mit Observatorium (heute BEYER-Bau).
Professoren: August NAGEL (Vermessungslehre), Wilhelm FRÄNKEL (Statik und Baukonstruktionen), Otto MOHR (Technische Mechanik) u.a..
- 1919 Gründung des Studentenwerkes Dresden (damalige Bezeichnung bis 1929: Dresdner Hochschulverein e.V.).
- 1920 Einrichtung des Lehrstuhles für Betriebswissenschaften (Ewald SACHSENBERG).
Andere Professoren der Mechanischen Abteilung: Georg BERNDT, Adolph NÄGEL, Richard MOLLIER, Otto WAWRZINIÖK, Karl KUTZBACH, Johannes GÖRGES (Starkstromtechnik), Ludwig Binder (Starkstromtechnik) und Heinrich BARKHAUSEN (Begründer der Schwachstromtechnik).
- 1925 Umbenennung der Allgemeinen Abteilung in Kulturwissenschaftliche Abteilung mit technisch-naturwissenschaftlichen Fachgebieten sowie Geistes- und Sozialwissenschaften, Sprach- und Erziehungswissenschaften und Wirtschafts- und Rechtswissenschaften. Professoren: Paul TILLICH (Religionswissenschaften), Victor KLEMPERER (Romanische Sprachen), Rainer FETSCHER (Sozialhygiene) u.a..
- 1929 Anschluß der Forstlichen Hochschule Tharandt (Gründung 1816 als Kgl.-Sächs. Forstakademie zu Tharandt unter Heinrich COTTA) als Abteilung an die TH Dresden mit dem Forstbotanischen Garten Tharandt (angelegt ab 1811).
Professoren: Emil ROßMÄßLER, Adolph STÖCKARDT, Friedrich NOBBE u.a..

- 1933/34 Gleichschaltung der Hochschule sowie Einführung des Führerprinzips. Namhafte Hochschullehrer werden auf Grund des "Gesetzes zur Wiederherstellung des Berufsbeamtentums" entlassen und Repressalien ausgesetzt, beispielsweise der Physiker Harry DEMBER, der Romanist Victor KLEMPERER, der Arzt und Hygieniker Rainer FETSCHER, der Staatswissenschaftler Robert WILBRANDT sowie der Professor für Pädagogik, Philosophie und Psychologie Paul LUCHTENBERG.
- 1936 Das Pädagogische Institut wird von der TH Dresden abgetrennt.
- 1942 Die Abteilungen der Hochschule werden in Fakultäten umbenannt.
- 1945 Schwere Zerstörungen und Menschenverluste durch die Bombenangriffe vom 13./14. Februar. Die sowjetische Besatzungsmacht übernimmt das Kommando über die Hochschule, eine viele ehemalige NSDAP-Mitglieder werden aus Lehrkörper und Verwaltung entlassen, teilweise aber später wieder eingestellt.
- 1946 Neueröffnung der Technischen Hochschule Dresden (TH Dresden).
- 1961 Ernennung in Technische Universität Dresden (TU Dresden).
- 1986 Übernahme der Ingenieurhochschule Dresden und Bildung des Informatikzentrums (der späteren Sektion und Fakultät Informatik). Die Ingenieurhochschule Dresden bestand unter diesem Namen seit 1969, war u.a. 1956 die einzige Ingenieurschule für Flugzeugbau in der DDR und wurde als Gewerbeschule Dresden 1861 gegründet.
- 1990 Im Zuge der Neustrukturierung des sächsischen Hochschulwesens begann der Ausbau der TU Dresden zur Volluniversität. Günther LANDGRAF (Professor für Mechanik) wird erster frei gewählter Rektor nach 1945.
- 1991 Gründung der Juristischen Fakultät, der Fakultät Wirtschaftswissenschaften und der Fakultät Geistes- und Sozialwissenschaften.
- 1992 Integration eines Teiles der ehemaligen Hochschule für Verkehrswesen "Friedrich List" Dresden (HfV), Gründung der Fakultät Verkehrswissenschaften "Friedrich List". Die HfV war 1952 aus der ehemaligen Verkehrswissenschaftlichen Fakultät der TH Dresden hervorgegangen.
Integration der ehemaligen Pädagogischen Hochschule "Friedrich Wilhelm Wander" Dresden (PH), die seit 1967 unter diesem Namen in Dresden existierte, in die neue Fakultät Erziehungswissenschaften.
- 1993 Gründung der Fakultät Sprach- und Literaturwissenschaften und der Philosophischen Fakultät aus der Fakultät Geistes- und Sozialwissenschaften.
Gründung der Medizinischen Fakultät Carl Gustav Carus an der TU Dresden (Universitätsklinikum), vormals Medizinische Akademie "Carl Gustav Carus" Dresden.
- 1996 Bildung der Sächsischen Landesbibliothek - Staats- und Universitätsbibliothek Dresden (SLUB) aus dem Zusammenschluss von Universitätsbibliothek und Sächsischer Landesbibliothek.
- 1998 Inbetriebnahme des neubauten Hörsaalzentrums auf der Bergstraße.
- 1999 Das Universitätsklinikum Carl Gustav Carus wird in eine Anstalt öffentlichen Rechts umgewandelt und von der Medizinischen Fakultät Carl Gustav Carus der TU Dresden abgetrennt.
- 2000 Inbetriebnahme des Neubaus Medizinisch-Theoretisches Zentrum (MTZ) der Medizinischen Fakultät Carl Gustav Carus.
- 2001 Inbetriebnahme des Neubaus Chemische Institute auf der Bergstraße.
- 2002 Bezug und Inbetriebnahme des Neubaus der SLUB am Zelleschen Weg.
- 2003 Gründung der Dresden International University (DIU) (April 2003); Tochtereinrichtung der TU Dresden AG (Privatuniversität).
Die TU feiert ihr 175. Gründungsjubiläum.
Die TU Dresden ist die erste Technische Universität Deutschlands mit einem validierten Umweltmanagementsystem nach der EMAS-Verordnung.
- 2004 Erstmals erhält die TU über 100 Millionen Euro Drittmittel, über 2.000 Mitarbeiter werden aus den Einnahmen finanziert.
- 2005 Die TU Dresden ist ein wichtiger Partner bei der Auszeichnung "DRESDEN - Stadt der Wissenschaften 2006".
Umstellung aller Magisterstudiengänge auf Bachelorstudiengänge (BOLOGNA-Prozess).

Seit dem Jahr 2005 wird der Bereich "Regenerative Therapien" als Forschungszentrum der DFG für zwölf Jahre mit insgesamt 60 Millionen Euro gefördert. Für die TU Dresden ist das DFG-Forschungszentrum ein wichtiger Meilenstein auf dem Weg, sich europaweit zu einem der führenden Zentren der Biologie, Medizin und Biotechnologie zu entwickeln.

- 2006 Inbetriebnahme des Neubaus Biologische Institute am Zelleschen Weg
Die TUD ist die einzige ostdeutsche Hochschule, die in der ersten Runde der Exzellenzinitiative des Bundes zur Förderung universitärer Spitzenforschung sowohl eine Graduiertenschule (Dresden International Graduate School for Biomedicine and Bioengineering) als auch ein Exzellenzcluster (From Cells to Tissues to Therapies) genehmigt bekam.
Inbetriebnahme des Neubaus der Fakultät Informatik auf der Nöthnitzer Straße
- 2007 Die TU Dresden erhält das Grundzertifikat des Audit Familiengerechte Hochschule
- 2009 Die TU Dresden schließt sich mit 14 Partnern aus Wissenschaft und Kultur zum Verbund DRESDEN-concept zusammen. Ziel ist die Sichtbarmachung der Exzellenz der Dresdner Forschung.
- 2010 Die TU Dresden reicht einen umfassenden Antrag im Rahmen der Exzellenzinitiative des Bundes und der Länder ein.
- 2011 Im März wird entschieden, dass die TU Dresden im Rahmen der Exzellenzinitiative die erste Hürde genommen hat und Vollerträge stellen darf.
- 2012 Die TU Dresden hat mit ihrem Zukunftskonzept im Rahmen der Exzellenzinitiative des Bundes Erfolg und wird damit eine von 11 Exzellenz-Universitäten in der Bundesrepublik Deutschland.

3.2 Struktur der TU Dresden



3.3 Gremien an der TU Dresden

(Stand: 01.12.2013)

1 Rektorat

- 1.1 Rektor
Müller-Steinhagen, Hans, Prof. Dr. Dr.-Ing. habil. DEng/Auckland
- 1.2 Prorektor für Universitätsplanung
Lenz, Karl, Prof. Dr. phil. habil.
- 1.3 Prorektor für Forschung
Rödel, Gerhard, Prof. Dr. rer. nat. habil.
- 1.4 Prorektorin für Bildung und Internationales
Strahinger, Susanne, Prof. Dr. rer. pol.
- 1.5 Kanzler
Wormser, Wolf-Eckhard

2. Senat

Vorsitz: Rektor (beratende Stimme)
Stimmberechtigte Mitglieder:
11 Hochschullehrer, 4 akademische Mitarbeiter, 4 Studierende, 2 sonstige Mitarbeiter
Prorektoren, Kanzler, Dekane und Gleichstellungsbeauftragte (mit beratender Stimme)

2.1 Senatskommissionen

Planung, Haushalt und Struktur
Vorsitz: Prorektor für Universitätsplanung
wissenschaftlicher Nachwuch
Vorsitz: Prorektor für Forschung
Forschung
Prorektor für Forschung
Lehre
Vorsitz: Prorektorin für Bildung und Internationales
Gleichstellung und Diversity Management
Vorsitz: Prorektor für Universitätsplanung

3. Erweiterter Senat

Mitglieder des Senats sowie weitere 11 Hochschullehrer, 4 akademische Mitarbeiter, 4 Studierende, 3 sonstige Mitarbeiter

4. Hochschulrat

Vorsitz: Frau Röstel
9 Mitglieder, von denen 2 Mitglieder der Hochschule sind.

5. Kommissionen der TU Dresden

Erweiterter IT-Lenkungsausschuss
Vorsitz: Prorektor für Universitätsplanung
IT-Lenkungsausschuss
Vorsitz: Prorektor für Universitätsplanung
Bibliothekskommission
Vorsitz: Prorektor für Forschung
Kommission Umwelt
Vorsitz: Frau Prof. Günther, Edeltraud, Fakultät Wirtschaftswissenschaften
Ausschuss für die Zugangsprüfung zum Erwerb der Studienberechtigung für Berufstätige ohne allgemeine Hochschulreife
Vorsitz: Frau apl. Prof. Dr. rer. nat. habil. Ulrike Baumann (Fakultät Mathematik und Naturwissenschaften)
AG Lehrraumausstattung
Vorsitz: Prorektor für Universitätsplanung
Ethikkommission
Vorsitz: Herr Prof. Dr. med. Dr. med. dent. Wilhelm Kirch

3.4 Studiengänge an der TU Dresden im Wintersemester 2013/14 (Angebote nach FAK und FR in alphabetischer Reihenfolge)

Studienfach	FAK/ FR	Studienabschluss								
		Diplom	Staatsex. (o.LA)	Bachelor	Master	Grund- Schule	Mittel- schule	Lehramt ⁹⁾ Gymna- sium	berufs. Schule	Zertifikat u.a.
Bereich Mathematik und Naturwissenschaften										
Mathematik	MN/MAT			x	x	x	x	x ¹³⁾	x ¹³⁾	
Technomathematik					x					
Wirtschaftsmathematik					x					
Organic and Molecular Electronics	MN/PHY				x ⁵⁾					
Physik				x	x ⁵⁾		x	x ¹³⁾	x ¹³⁾	
Chemie	MN/CHE		x*	x*	x ⁴⁾		x	x ¹³⁾	x ¹³⁾	
Lebensmittelchemie										
Cognitive-Affective Neuroscience	MN/PSY				x* ⁵⁾					
Klinische Psychologie und Psychotherapie					x*					
Human Performance in Socio-Technical Systems					x* ⁵⁾					
Psychologie				x*						
Biologie	MN/BIO			x*	x* ⁴⁾					
Molekulare Biotechnologie				x*						
Bereich Geistes- und Sozialwissenschaften										
Bautechnik	EW								x ¹³⁾	
Chemietechnik									x ^{13a)}	
Elektrotechnik und Informationstechnik									x ¹³⁾	
Erziehungswissenschaft / Sozialpädagogik				x ¹²⁾						
Farbtechnik und Raumgestaltung									x ¹³⁾	
Gesundheit und Pflege									x ¹³⁾	
Höheres Lehramt an berufsbildenden Schulen									x ¹³⁾	
Höheres Lehramt an Gymnasien									x ^{13a)}	
Holztechnik									x ¹³⁾	
Labor- und Prozesstechnik									x	
Lebensmittel-, Ernährungs- und Hauswirtschaftswissenschaft									x ¹³⁾	
Lehramt an Grundschulen									x	
Metall- und Maschinentechnik									x ¹³⁾	
Sozialpädagogik/Sozialpäd. Sozialarbeit und Wohlfahrtswissenschaft				x*	x				x ¹³⁾	
Umweltschutz und Umwelttechnik									x ^{13a)}	
Vocational Education and Personnel Capacity Building					x					
Weiterbildungsforschung und Organisationsentwicklung					x*					
Wirtschaft-Technik-Haushalt/Soziales							x			
International Studies in Intellectual Property Law	JF				x ⁵⁾					
Law in Context				x						
Wirtschaftsrecht					x* ¹⁾					
Angewandte Medienforschung	PhF				x* ⁴⁾					
Antike Kulturen					x ⁴⁾					
Ethik/ Philosophie						x	x	x ¹³⁾	x ¹³⁾	
Evangelische Religion						x	x	x ¹³⁾	x ¹³⁾	
Evangelische Theologie				x ¹¹⁾				x ¹³⁾	x	
Gemeinschaftskunde/Rechtserziehung/Wirtschaft							x	x ¹³⁾	x ¹³⁾	
Geschichte				x* ¹¹⁾	x ⁴⁾		x	x ¹³⁾	x ¹³⁾	
Humanities				x ¹²⁾						
Katholische Religion						x	x	x ¹³⁾	x ¹³⁾	
Katholische Theologie				x ¹²⁾						
Katholische Theologie im interdisziplinären Kontext				x						
Kommunikationswissenschaft				x ¹²⁾						
Kunst						x	x	x ¹³⁾		
Kunstgeschichte				x* ¹¹⁾	x ⁴⁾					
Kunstgeschichte/Musikwissenschaft				x ¹²⁾						
Medienforschung / Medienpraxis				x*						
Musik						x	x	x ¹³⁾		
Musikwissenschaft				x ¹²⁾	x ⁴⁾					
Philosophie				x* ¹¹⁾	x ⁴⁾					
Politik und Verfassung					x ⁴⁾					
Politikwissenschaft				x* ¹²⁾						
Soziologie		x*		x* ¹²⁾	x*					
Wirtschafts- und Sozialkunde									x ^{13a)}	
Anglistik und Amerikanistik	SLK			x ^{11,12)}	x ^{4,12)}					
Deutsch						x	x	x ¹³⁾	x ¹³⁾	
Englisch						x	x	x ¹³⁾	x ¹³⁾	
Europäische Sprachen										
Französisch							x	x ¹³⁾	x ¹³⁾	
Germanistik				x ^{11,12)}	x ^{4,12)}					
Griechisch								x ¹³⁾		
Italienisch								x ¹³⁾	x ¹³⁾	
Klassische Philologie				x ^{11,12)}	x ^{4,12)}					
Latein								x ¹³⁾		
Polnisch								x ^{13a)}	x ^{13a)}	
Romanistik				x ^{11,12)}	x ^{4,12)}					
Russisch							x	x ¹³⁾	x	
Slavistik				x ^{11,12)}	x ⁴⁾					
Spanisch								x ^{13a)}	x ^{13a)}	
Sprach-, Literatur- und Kulturwissenschaften				x*				x ^{13a)}	x ^{13a)}	
Tschechisch								x ^{13a)}	x ^{13a)}	

Studienfach	FAK/ FR	Studienabschluss								Zertifikat u.a.
		Diplom	Staatsex. (o.LA)	Bachelor	Master	Grund- Schule	Mittel- schule	Lehramt ⁹⁾ Gymna- sium	berufs. Schule	
Betriebswirtschaftslehre	WW				x* ⁴⁾					
Volkswirtschaftslehre					x ⁴⁾					
Wirtschaftsinformatik				x*	x ⁴⁾					
Wirtschaftsingenieurwesen					x* ⁴⁾					
Wirtschaftspädagogik				x*	x ⁴⁾					
Wirtschaftswissenschaften				x*						
Bereich Ingenieurwissenschaften										
Elektrotechnik	Eul	x			x					
Informationssystemtechnik		x								
Nanoelectronic Systems					x					
Mechatronik		x								
Regenerative Energiesysteme		x								
Computational Logic	INF				x ⁵⁾					
Distributed Systems Engineering					x ⁵⁾					
Informatik		x		x	x		x	x ¹³⁾	x ¹³⁾	
Medieninformatik				x ¹¹⁾	x					
Chemie-Ingenieurwesen	MW	x								
Maschinenbau		x ^{2,3)}		x ²⁾						
Verfahrenstechnik		x ^{2,3)}								
Verfahrenstechnik und Naturstofftechnik		x ³⁾		x						
Werkstoffwissenschaft		x		x						
Bereich Bau und Umwelt										
Architektur	A	x								
Architekturwissenschaft				x ¹²⁾						
Landschaftsarchitektur				x*	x*					
Bauingenieurwesen	BIW	x ^{2,3)}		x ^{2a)}						
ACCESS-Advan.Computational a. Civ. Engineer. Struct. Stud.					x ⁵⁾					
Forstwissenschaften	UW/FOR			x*	x ⁴⁾					
Holztechnologie und H.wirtschaft					x ⁴⁾					
Raumentwicklung und Naturressourcenmanagement					x ¹⁾					
Tropical Forestry					x ^{1,5)}					
Cartography (gem. int. Studiengang mit TU München, TU Wien)					x ⁷⁾					
Geodäsie und Geoinformation	UW/GEO			x						
Geodäsie					x					
Geoinformationstechnologien					x					
Geographie				x*	x		x	x ¹³⁾		
Kartographie und Geomedientechnik				x						
Abfallwirtschaft und Altlasten	UW/WAS				x					
Hydrobiologie					x					
Hydrologie				x	x					
Hydrowissenschaften				x						
Hydro Science and Engineering					x ⁵⁾					
Wasserwirtschaft				x	x					
Bahnsystemingenieurwesen	VW	x			x					
Verkehringenieurwesen										
Verkehrswirtschaft				x*	x* ⁴⁾					
Bereich Medizin										
Gesundheitswissenschaften / Public Health	MF				x* ¹⁾					
Medical Radiation Sciences					x ¹⁾					
Medizin				x*						
Zahnmedizin				x*						
Zentrale wissenschaftliche Einrichtungen										
Molekular Bioengineering	BIOTEC				x ⁵⁾					
Nanobiophysics					x ⁵⁾					
Regenerative Biology and Medicine					x ⁵⁾					
Biotechnologie und Angewandte Ökologie	IHI			x ¹⁾						
Business Ethics und CSR-Management				x ¹⁾						
Integratives Projektmanagement				x ¹⁾						
Internationales Management				x ¹⁾						
Projektmanagement				x ¹⁾						
Internationale Beziehungen	ZIS			x*	x* ⁴⁾					
Höheres Lehramt an Gymnasien	ZLSB							x	x	
Lehramt an Mittelschulen							x			

* N.c. = Numerus clausus (Zulassungsbeschränkung)

¹⁾ Aufbau-, Ergänzungs- oder Zusatzstudium²⁾ auch als Fernstudium^{2a)} nur als Fernstudium³⁾ auch als Aufbau-, Ergänzungs- oder Zusatzstudium⁴⁾ konsekutiver Master⁵⁾ in englischer Sprache/engl. Sprachkenntnisse erforderlich⁷⁾ Bewerbung an der TU München⁸⁾ für ausländische Juristen⁹⁾ Staatsexamen¹⁰⁾ integriert¹¹⁾ auch als Ergänzungsbereich möglich¹²⁾ nur als Ergänzungsbereich / Teilfach möglich¹³⁾ auch als Master

4.1.1 Studierende im Wintersemester 2013/14 (Kopfzahlen) ¹⁾													
Bereich FAK, FR, LE	Abschluss								FERN- STUD.	PROM. STUD.	SONST. WB	SUMME	
	D, MA, ST	B	M	LA (ST)	LA (B)	LA (M)	AA	Summe					
1) Bereich Mathematik und Naturwissenschaften	828	1.429	680	11	66	81	39	3.134		1.034	83	4.251	
Fakultät Mathematik u. Naturwissenschaften	828	1.429	680	11	66	81	39	3.134		1.034	83	4.251	
FR Mathematik	144	155	49	9	62	81	1	501		52		553	
FR Physik	134	382	130	1	1		5	653		342	2	997	
FR Chemie/Lebensmittelchemie	241	222	197	1	3		6	670		314		984	
Chemie	2	222	197	1	3		6	431		302		733	
Lebensmittelchemie	239							239		12		251	
FR Psychologie	298	420	134				3	855		89	81	1.025	
FR Biologie	11	250	170				24	455		237		692	
2) Bereich Geistes- und Sozialwissenschaften	589	4.738	2.313	2.038	491	660	203	11.032		470	218	11.720	
Fakultät Erziehungswissenschaften	185	247	117	1.836	206	200	3	2.794		38	48	2.880	
Sozialpädagogik	178	247					3	428		13		441	
Allg. Erziehungswissenschaft	7		117	1.138				1.262		21		1.283	
Lehramt Grundschule				383				383			19	402	
Lehramt Berufsschule				315	206	200		721		4	29	754	
Juristische Fakultät	14	645	303				11	973		44		1.017	
Philosophische Fakultät	299	1.503	535	68	78	156	25	2.664		188	49	2.901	
Geschichte	6	226	103	49	64	155	3	606		42	4	652	
Soziologie	264	245	87				1	597		26		623	
Philosophie	5	165	29	4	5	1	5	214		17	22	253	
Evangelische Theologie	1	46	5	2	3			57		10	3	70	
Katholische Theologie	1	19						20		4	2	26	
Kunst, -wissenschaft, -pädagogik	6	228	122	10	4		7	377		49	4	430	
Musik / Musikwissenschaft	1	40	9				3	53		3		56	
Politikwissenschaft	11	258	107	3	2		3	384		16	14	414	
Kommunikationswissenschaft	4	276	73				3	356		21		377	
Fakultät Sprach-, Literatur- u. Kulturwissenschaften	34	661	433	126	207	304	118	1.883		81	116	2.080	
Sprach- u. Kulturwissenschaften allgemein		661	91				74	826		1		827	
Anglistik / Amerikanistik	11		102	51	74	100		338		21	2	361	
Klassische Philologie	1		2	12	15	21		51		6	17	74	
Germanistik	14		210	43	61	109	44	481		34	82	597	
Romanistik	4		10	15	49	58		136		11	13	160	
Slawistik	4		18	5	8	16		51		8	2	61	
Fakultät Wirtschaftswissenschaften	57	1.682	925	8			46	2.718		119	5	2.842	
Wirtschaftsinformatik	11	183	77					271		17		288	
BWL/WWL/WING ²⁾	46	1.499	848	8			46	2.447		102	5	2.554	
3) Bereich Ingenieurwissenschaften	7.492	805	454				174	8.925	473	868	249	10.515	
Fakultät Elektrotechnik und Informationstechnik	2.077	3	170				56	2.306		343		2.649	
Fakultät Informatik	601	661	244				44	1.550	1	122	8	1.681	
Fakultät Maschinenwesen	4.814	141	40				74	5.069	472	403	241	6.185	
4) Bereich Bau und Umwelt	2.892	1.841	1.559	7	11	42	109	6.461	413	376	82	7.332	
Fakultät Architektur	854	145	45				38	1.082		42	7	1.131	
Fakultät Bauingenieurwesen	986	1	136				54	1.177	413	50	54	1.694	
Fakultät Umweltwissenschaften	180	1.246	1.028	7	11	42	12	2.526		210	21	2.757	
FR Forstwissenschaften	9	420	253				2	684		81	10	775	
FR Geowissenschaften	93	347	390	7	11	42	2	892		75	6	973	
Geodäsie	11	105	226				1	343		21	1	365	
Kartographie	25	33	41					99		3		102	
Geographie	57	209	123	7	11	42	1	450		51	5	506	
FR Hydrowissenschaften	78	479	385				8	950		54	5	1.009	
Fakultät Verkehrswissenschaften	872	449	350				5	1.676		74		1.750	
Verkehrswirtschaft	8	449	246				2	705		10		715	
Verkehrsingenieurwesen	864		104				3	971		64		1.035	
5) Bereich Medizin	2.181						39	2.220		297	49	2.566	
Medizinische Fakultät	2.181						39	2.220		297	49	2.566	
Medizin	1.796						36	1.832		290	49	2.171	
Zahnmedizin	385						3	388		7		395	
Summe Bereiche	13.982	8.813	5.006	2.056	568	783	564	31.772	886	3.045	681	36.384	
Biotechnologisches Zentrum (BIOTEC)			162				11	173				173	
IHI Zittau			99					99		37	187	323	
Zentrum für Internationale Studien (ZIS)		129	113				13	255				255	
Summe, ohne Medizin	11.801	8.942	5.380	2.056	568	783	549	30.079	886	2.785	819	34.569	
Summe, gesamt	13.982	8.942	5.380	2.056	568	783	588	32.299	886	3.082	868	37.135	

¹⁾ Zahl aller Studierenden im ersten Studienfach der ersten Studiengangkombination mit Beurlaubten, ohne Gasthörer und Zweithörer, am Stichtag 01.12.2013.

²⁾ einschließlich: Wirtschaftspädagogik

4.1.2 Studierende im Wintersemester 2013/14 (Kopffzahlen mit Anteilen weiblich, Ausländer, Stud. in der Regelstudienzeit und Beurlaubte) ¹⁾														
Bereich FAK, FR, LE	SUMME		davon: weiblich		davon: Ausländer				davon: Stud. in RSZ				dav.: beurlaubt	
		%		%		weibl.				weibl.				
							%				%			
1) Bereich Mathematik und Naturw.	4.251	11,4%	2.119	49,8 %	469	11,0 %	221	5,2 %	3.206	75,4 %	1.664	39,1 %	227	5,3 %
Fakultät Mathematik u. Naturwissen.	4.251	11,4%	2.119	49,8 %	469	11,0 %	221	5,2 %	3.206	75,4 %	1.664	39,1 %	227	5,3 %
FR Mathematik	553	1,5%	187	33,8 %	38	6,9 %	17	3,1 %	351	63,5 %	132	23,9 %	25	4,5 %
FR Physik	997	2,7%	189	19,0 %	129	12,9 %	32	3,2 %	764	76,6 %	155	15,5 %	29	2,9 %
FR Chemie/Lebensmittelchemie	984	2,6%	461	46,8 %	122	12,4 %	57	5,8 %	765	77,7 %	367	37,3 %	29	2,9 %
Chemie	733	2,0%	281	38,3 %	112	15,3 %	50	6,8 %	550	75,0 %	211	28,8 %	13	1,8 %
Lebensmittelchemie	251	0,7%	180	71,7 %	10	4,0 %	7	2,8 %	215	85,7 %	156	62,2 %	16	6,4 %
FR Psychologie	1.025	2,8%	809	78,9 %	48	4,7 %	41	4,0 %	799	78,0 %	642	62,6 %	123	12,0 %
FR Biologie	692	1,9%	473	68,4 %	132	19,1 %	74	10,7 %	527	76,2 %	368	53,2 %	21	3,0 %
2) Bereich Geistes- und Sozialwis.	11.720	31,6%	7.090	60,5 %	993	8,5 %	729	6,2 %	9.010	76,9 %	5.444	46,5 %	803	6,9 %
Fakultät Erziehungswissenschaften	2.880	7,8%	2.035	70,7 %	100	3,5 %	75	2,6 %	2.472	85,8 %	1.734	60,2 %	120	4,2 %
Sozialpädagogik	441	1,2%	372	84,4 %	26	5,9 %	21	4,8 %	300	68,0 %	263	59,6 %	31	7,0 %
Allg. Erziehungswissenschaft	1.283	3,5%	793	61,8 %	38	3,0 %	31	2,4 %	1.208	94,2 %	730	56,9 %	33	2,6 %
Lehramt Grundschule	402	1,1%	356	88,6 %	3	0,7 %	2	0,5 %	369	91,8 %	329	81,8 %	27	6,7 %
Lehramt Berufsschule	754	2,0%	514	68,2 %	33	4,4 %	21	2,8 %	595	78,9 %	412	54,6 %	29	3,8 %
Juristische Fakultät	1.017	2,7%	568	55,9 %	96	9,4 %	78	7,7 %	832	81,8 %	463	45,5 %	52	5,1 %
Philosophische Fakultät	2.901	7,8%	1.672	57,6 %	139	4,8 %	102	3,5 %	2.029	69,9 %	1.197	41,3 %	177	6,1 %
Geschichte	652	1,8%	245	37,6 %	16	2,5 %	6	0,9 %	411	63,0 %	159	24,4 %	36	5,5 %
Soziologie	623	1,7%	440	70,6 %	26	4,2 %	23	3,7 %	468	75,1 %	330	53,0 %	45	7,2 %
Philosophie	253	0,7%	88	34,8 %	13	5,1 %	4	1,6 %	165	65,2 %	54	21,3 %	18	7,1 %
Evangelische Theologie	70	0,2%	45	64,3 %	3	4,3 %	3	4,3 %	55	78,6 %	38	54,3 %	1	1,4 %
Katholische Theologie	26	0,1%	16	61,5 %	0	0,0 %	0	0,0 %	21	80,8 %	12	46,2 %	0	0,0 %
Kunst, -wissenschaft, -pädagogik	430	1,2%	359	83,5 %	27	6,3 %	24	5,6 %	281	65,3 %	236	54,9 %	22	5,1 %
Musik / Musikwissenschaft	56	0,2%	28	50,0 %	7	12,5 %	3	5,4 %	42	75,0 %	22	39,3 %	3	5,4 %
Politikwissenschaft	414	1,1%	180	43,5 %	21	5,1 %	16	3,9 %	281	67,9 %	131	31,6 %	31	7,5 %
Kommunikationswissenschaft	377	1,0%	271	71,9 %	26	6,9 %	23	6,1 %	305	80,9 %	215	57,0 %	21	5,6 %
Fakultät Sprach-, Literat. u. Kulturw.	2.080	5,6%	1.624	78,1 %	359	17,3 %	288	13,8 %	1.410	67,8 %	1.109	53,3 %	215	10,3 %
Sprach- u. Kulturwissenschaft.	827	2,2%	660	79,8 %	145	17,5 %	120	14,5 %	686	83,0 %	545	65,9 %	60	7,3 %
Anglistik / Amerikanistik	361	1,0%	273	75,6 %	52	14,4 %	49	13,6 %	207	57,3 %	164	45,4 %	40	11,1 %
Klassische Philologie	74	0,2%	47	63,5 %	2	2,7 %	1	1,4 %	43	58,1 %	28	37,8 %	9	12,2 %
Germanistik	597	1,6%	457	76,5 %	129	21,6 %	89	14,9 %	325	54,4 %	240	40,2 %	72	12,1 %
Romanistik	160	0,4%	137	85,6 %	13	8,1 %	12	7,5 %	108	67,5 %	97	60,6 %	23	14,4 %
Slawistik	61	0,2%	50	82,0 %	18	29,5 %	17	27,9 %	41	67,2 %	35	57,4 %	11	18,0 %
Fakultät Wirtschaftswissenschaften	2.842	7,7%	1.191	41,9 %	299	10,5 %	186	6,5 %	2.267	79,8 %	941	33,1 %	239	8,4 %
Wirtschaftsinformatik	288	0,8%	50	17,4 %	33	11,5 %	8	2,8 %	234	81,3 %	41	14,2 %	16	5,6 %
BWL/VWL/WING ²⁾	2.554	6,9%	1.141	44,7 %	266	10,4 %	178	7,0 %	2.033	79,6 %	900	35,2 %	223	8,7 %
3) Bereich Ingenieurwissenschaften	10.515	28,3%	1.580	15,0 %	1.532	14,6 %	395	3,8 %	8.175	77,7 %	1.229	11,7 %	540	5,1 %
Fakultät Elektrotechnik und Inform.	2.649	7,1%	333	12,6 %	546	20,6 %	134	5,1 %	2.118	80,0 %	278	10,5 %	126	4,8 %
Fakultät Informatik	1.681	4,5%	278	16,5 %	292	17,4 %	85	5,1 %	1.189	70,7 %	211	12,6 %	105	6,2 %
Fakultät Maschinenwesen	6.185	16,7%	969	15,7 %	694	11,2 %	176	2,8 %	4.868	78,7 %	740	12,0 %	309	5,0 %
4) Bereich Bau u. Umwelt	7.332	19,7%	2.811	38,3 %	933	12,7 %	380	5,2 %	5.837	79,6 %	2.254	30,7 %	414	5,6 %
Fakultät Architektur	1.131	3,0%	678	59,9 %	142	12,6 %	88	7,8 %	999	88,3 %	609	53,8 %	86	7,6 %
Fakultät Bauingenieurwesen	1.694	4,6%	507	29,9 %	317	18,7 %	76	4,5 %	1.505	88,8 %	446	26,3 %	79	4,7 %
Fakultät Umweltwissenschaften	2.757	7,4%	1.146	41,6 %	358	13,0 %	173	6,3 %	1.997	72,4 %	844	30,6 %	152	5,5 %
FR Forstwissenschaften	775	2,1%	291	37,5 %	87	11,2 %	37	4,8 %	574	74,1 %	225	29,0 %	38	4,9 %
FR Geowissenschaften	973	2,6%	423	43,5 %	84	8,6 %	41	4,2 %	643	66,1 %	283	29,1 %	66	6,8 %
Geodäsie	365	1,0%	150	41,1 %	28	7,7 %	16	4,4 %	264	72,3 %	110	30,1 %	31	8,5 %
Kartographie	102	0,3%	48	47,1 %	35	34,3 %	19	18,6 %	64	62,7 %	31	30,4 %	4	3,9 %
Geographie	506	1,4%	225	44,5 %	21	4,2 %	6	1,2 %	315	62,3 %	142	28,1 %	31	6,1 %
FR Hydrowissenschaften	1.009	2,7%	432	42,8 %	187	18,5 %	95	9,4 %	780	77,3 %	336	33,3 %	48	4,8 %
Fakultät Verkehrswissenschaften	1.750	4,7%	480	27,4 %	116	6,6 %	43	2,5 %	1.336	76,3 %	355	20,3 %	97	5,5 %
Verkehrswirtschaft	715	1,9%	288	40,3 %	47	6,6 %	24	3,4 %	540	75,5 %	214	29,9 %	52	7,3 %
Verkehringenieurwesen	1.035	2,8%	192	18,6 %	69	6,7 %	19	1,8 %	796	76,9 %	141	13,6 %	45	4,3 %
5) Bereich Medizin	2.566	6,9%	1.698	66,2 %	239	9,3 %	124	4,8 %	2.385	92,9 %	1.585	61,8 %	156	6,1 %
Medizinische Fakultät	2.566	6,9%	1.698	66,2 %	239	9,3 %	124	4,8 %	2.385	92,9 %	1.585	61,8 %	156	6,1 %
Medizin	2.171	5,8%	1.412	65,0 %	198	9,1 %	99	4,6 %	2.017	92,9 %	1.317	60,7 %	148	6,8 %
Zahnmedizin	395	1,1%	286	72,4 %	41	10,4 %	25	6,3 %	368	93,2 %	268	67,8 %	8	2,0 %
Summe Bereiche	36.384	98,0%	15.298	42,0 %	4.166	11,5 %	1.849	5,1 %	28.613	78,6 %	12.176	33,5 %	2.140	5,9 %
BIOTEC	173	0,5%	87	50,3 %	114	65,9 %	50	28,9 %	159	91,9 %	82	47,4 %	1	0,6 %
IHI Zittau	323	0,9%	183	56,7 %	107	33,1 %	79	24,5 %	230	71,2 %	125	38,7 %	1	0,3 %
ZIS	255	0,7%	161	63,1 %	38	14,9 %	30	11,8 %	224	87,8 %	139	54,5 %	51	20,0 %
Summe, ohne Medizin	34.569	93,1%	14.031	40,6 %	4.186	12,1 %	1.884	5,4 %	26.841	77,6 %	10.937	31,6 %	2.037	5,9 %
Summe, gesamt	37.135	100,0%	15.729	42,4 %	4.425	11,9 %	2.008	5,4 %	29.226	78,7 %	12.522	33,7 %	2.193	5,9 %

¹⁾ Zahl aller Studierenden im ersten Studienfach der ersten Studiengangkombination mit Beurlaubten, ohne Gasthörer und Zweithörer am Stichtag 01.12.2013.

²⁾ einschließlich: Wirtschaftspädagogik

Bereich, Fakultät, Fachrichtung	WS 2009/2010										WS 2010/2011										WS 2011/2012										WS 2012/2013										WS 2013/2014									
	davon					davon					davon					davon					davon					davon					davon					davon														
	RSZ	wbl.	Ausl.	RSZ	wbl.	Ausl.	RSZ	wbl.	Ausl.	RSZ	wbl.	Ausl.	RSZ	wbl.	Ausl.	RSZ	wbl.	Ausl.	RSZ	wbl.	Ausl.	RSZ	wbl.	Ausl.	RSZ	wbl.	Ausl.	RSZ	wbl.	Ausl.	RSZ	wbl.	Ausl.																	
1) Bereich Mathematik und Naturwissenschaften	4.387	3.503	2.228	430	4.395	3.484	2.215	419	4.405	3.480	2.190	437	4.295	3.370	2.121	430	4.251	3.206	2.119	469	4.387	3.503	2.228	430	4.395	3.484	2.215	419	4.405	3.480	2.190	437	4.295	3.370	2.121	430	4.251	3.206	2.119	469										
Fakultät Mathematik u. Naturwissenschaften	4.387	3.503	2.228	430	4.395	3.484	2.215	419	4.405	3.480	2.190	437	4.295	3.370	2.121	430	4.251	3.206	2.119	469	4.387	3.503	2.228	430	4.395	3.484	2.215	419	4.405	3.480	2.190	437	4.295	3.370	2.121	430	4.251	3.206	2.119	469										
FR Mathematik	856	622	328	70	817	566	310	58	747	533	272	50	654	454	226	39	553	351	187	38	856	622	328	70	817	566	310	58	747	533	272	50	654	454	226	39	553	351	187	38										
FR Physik	942	753	143	98	941	747	147	93	968	774	151	92	984	768	171	105	997	764	189	129	942	753	143	98	941	747	147	93	968	774	151	92	984	768	171	105	997	764	189	129										
FR Chemie/Lebensmittelchemie	971	813	528	81	995	825	506	87	1.042	856	513	96	1.010	799	478	102	984	765	461	122	971	813	528	81	995	825	506	87	1.042	856	513	96	1.010	799	478	102	984	765	461	122										
FR Psychologie	911	750	745	41	915	771	741	36	928	752	753	43	940	783	761	42	1.025	799	809	48	911	750	745	41	915	771	741	36	928	752	753	43	940	783	761	42	1.025	799	809	48										
FR Biologie	707	565	484	140	727	555	511	145	720	565	501	156	707	566	485	142	692	527	473	132	707	565	484	140	727	555	511	145	720	565	501	156	707	566	485	142	692	527	473	132										
2) Bereich Geistes- und Sozialwissenschaften	12.388	9.395	7.802	1.170	12.155	9.143	7.572	1.075	11.630	8.750	7.171	1.044	11.857	9.230	7.259	1.024	11.720	9.010	7.090	993	12.388	9.395	7.802	1.170	12.155	9.143	7.572	1.075	11.630	8.750	7.171	1.044	11.857	9.230	7.259	1.024	11.720	9.010	7.090	993										
Fakultät Erziehungswissenschaften	1.732	1.191	1.346	132	1.595	1.093	1.240	105	1.554	1.133	1.190	96	2.427	2.063	1.768	104	2.880	2.472	2.035	100	1.732	1.191	1.346	132	1.595	1.093	1.240	105	1.554	1.133	1.190	96	2.427	2.063	1.768	104	2.880	2.472	2.035	100										
Juristische Fakultät	1.166	1.029	650	95	1.013	849	564	90	899	767	506	94	947	800	526	81	1.017	832	568	96	1.166	1.029	650	95	1.013	849	564	90	899	767	506	94	947	800	526	81	1.017	832	568	96										
Philosophische Fakultät	3.413	2.438	1.949	180	3.518	2.633	2.031	169	3.329	2.492	1.943	161	3.166	2.337	1.836	148	2.901	2.029	1.672	139	3.413	2.438	1.949	180	3.518	2.633	2.031	169	3.329	2.492	1.943	161	3.166	2.337	1.836	148	2.901	2.029	1.672	139										
Fakultät Sprach-, Literatur- u. Kulturwissensch.	3.205	2.301	2.585	475	3.046	2.139	2.427	436	2.865	2.028	2.254	404	2.422	1.718	1.903	391	2.080	1.410	1.624	359	3.205	2.301	2.585	475	3.046	2.139	2.427	436	2.865	2.028	2.254	404	2.422	1.718	1.903	391	2.080	1.410	1.624	359										
Fakultät Wirtschaftswissenschaften	2.872	2.436	1.272	288	2.983	2.429	1.310	275	2.983	2.330	1.278	289	2.895	2.312	1.226	300	2.842	2.267	1.191	299	2.872	2.436	1.272	288	2.983	2.429	1.310	275	2.983	2.330	1.278	289	2.895	2.312	1.226	300	2.842	2.267	1.191	299										
3) Bereich Ingenieurwissenschaften	9.489	7.613	1.470	1.131	9.522	7.533	1.449	1.128	10.227	8.281	1.467	1.209	10.471	8.331	1.520	1.346	10.515	8.175	1.580	1.532	9.489	7.613	1.470	1.131	9.522	7.533	1.449	1.128	10.227	8.281	1.467	1.209	10.471	8.331	1.520	1.346	10.515	8.175	1.580	1.532										
Fakultät Elektrotechnik und Informationstechn.	2.154	1.714	200	355	2.117	1.619	205	354	2.576	2.130	263	398	2.615	2.144	289	459	2.649	2.118	333	546	2.154	1.714	200	355	2.117	1.619	205	354	2.576	2.130	263	398	2.615	2.144	289	459	2.649	2.118	333	546										
Fakultät Informatik	1.710	1.222	292	244	1.674	1.226	291	254	1.645	1.225	260	234	1.704	1.250	259	268	1.681	1.189	278	292	1.710	1.222	292	244	1.674	1.226	291	254	1.645	1.225	260	234	1.704	1.250	259	268	1.681	1.189	278	292										
Fakultät Maschinenwesen	5.625	4.677	978	532	5.731	4.688	953	520	6.006	4.926	944	577	6.152	4.937	972	619	6.185	4.868	969	694	5.625	4.677	978	532	5.731	4.688	953	520	6.006	4.926	944	577	6.152	4.937	972	619	6.185	4.868	969	694										
4) Bereich Bau und Umwelt	6.964	5.701	2.810	578	7.204	5.910	2.835	680	7.421	6.062	2.829	776	7.344	5.943	2.808	847	7.332	5.837	2.811	933	6.964	5.701	2.810	578	7.204	5.910	2.835	680	7.421	6.062	2.829	776	7.344	5.943	2.808	847	7.332	5.837	2.811	933										
Fakultät Architektur	1.136	929	653	144	1.108	969	650	139	1.103	977	645	134	1.123	988	661	143	1.131	999	678	142	1.136	929	653	144	1.108	969	650	139	1.103	977	645	134	1.123	988	661	143	1.131	999	678	142										
Fakultät Bauingenieurwesen	943	817	299	120	1.123	990	323	164	1.403	1.280	412	226	1.555	1.400	466	268	1.694	1.505	507	317	943	817	299	120	1.123	990	323	164	1.403	1.280	412	226	1.555	1.400	466	268	1.694	1.505	507	317										
Fakultät Umweltwissenschaften	3.012	2.320	1.272	233	3.032	2.317	1.261	276	2.998	2.292	1.206	317	2.859	2.124	1.172	334	2.757	1.997	1.146	358	3.012	2.320	1.272	233	3.032	2.317	1.261	276	2.998	2.292	1.206	317	2.859	2.124	1.172	334	2.757	1.997	1.146	358										
FR Forstwissenschaften	754	517	291	76	762	545	274	80	758	584	270	84	767	604	287	80	775	574	291	87	754	517	291	76	762	545	274	80	758	584	270	84	767	604	287	80	775	574	291	87										
FR Geowissenschaften	1.274	949	583	48	1.265	904	565	54	1.199	829	500	64	1.071	697	458	70	973	643	423	84	1.274	949	583	48	1.265	904	565	54	1.199	829	500	64	1.071	697	458	70	973	643	423	84										
FR Hydrowissenschaften	984	854	398	109	1.005	868	422	142	1.041	879	436	169	1.021	823	427	184	1.009	780	432	187	984	854	398	109	1.005	868	422	142	1.041	879	436	169	1.021	823	427	184	1.009	780	432	187										
Fakultät Verkehrswissenschaften	1.873	1.635	586	81	1.941	1.634	601	101	1.917	1.513	566	99	1.807	1.431	509	102	1.750	1.336	480	116	1.873	1.635	586	81	1.941	1.634	601	101	1.917	1.513	566	99	1.807	1.431	509	102	1.750	1.336	480	116										
5) Bereich Medizin	2.471	2.321	1.672	175	2.502	2.346	1.686	183	2.545	2.376	1.688	189	2.612	2.440	1.745	206	2.566	2.385	1.698	239	2.471	2.321	1.672	175	2.502	2.346	1.686	183	2.545	2.376	1.688	189	2.612	2.440	1.745	206	2.566	2.385	1.698	239										
Medizinische Fakultät	2.471	2.321	1.672	175	2.502	2.346	1.686	183	2.545	2.376	1.688	189	2.612	2.440	1.745	206	2.566	2.385	1.698	239	2.471	2.321	1.672	175	2.502	2.346	1.686	183	2.545	2.376	1.688	189	2.612	2.440	1.745	206	2.566	2.385	1.698	239										
Summe Bereiche	35.699	28.533	15.982	3.484	35.778	28.396	15.757	3.485	36.228	28.949	15.345	3.655	36.579	29.314	15.453	3.853	36.421	28.642	15.308	4.171	35.699	28.533	15.982	3.484	35.778	28.396	15.757	3.485	36.228	28.949	15.345	3.655	36.579	29.314	15.453	3.853														

4.1.4 Studierende im Wintersemester 2013/14 (Fälle) ¹⁾												
WG FAK, FR, LE	Abschluss							Summe	FERN- STUD.	PROM. STUD.	SONST. WB	Summe
	D, MA, ST	B	M	LA (ST)	LA (B)	LA (M)	AA					
1) Bereich Mathematik und Naturwissenschaften	837	1.448	691	445	165	160	39	3.785		1.036	85	4.906
Fakultät Mathematik u. Naturwissenschaften	837	1.448	691	445	165	160	39	3.785		1.036	85	4.906
FR Mathematik	145	163	50	226	100	96	1	781		52		833
FR Physik	134	390	136	166	25	32	5	888		342	4	1.234
FR Chemie/Lebensmittelchemie	241	223	198	53	40	32	6	793		314		1.107
Chemie	2	223	198	53	40	32	6	554		302		856
Lebensmittelchemie	239							239		12		251
FR Psychologie	306	421	137				3	867		90	81	1.038
FR Biologie	11	251	170				24	456		238		694
2) Bereich Geistes- und Sozialwissenschaften	716	8.032	2.444	6.791	1.674	2.146	203	22.006		473	274	22.753
Fakultät Erziehungswissenschaften	192	343	118	4.382	910	1.103	3	7.051		38	52	7.141
Sozialpädagogik	178	343					3	524		13		537
Allg. Erziehungswissenschaft	14		118	2.509	431	583		3.655		21	2	3.678
Lehramt Grundschule				844				844			21	865
Lehramt Berufsschule				1.029	479	520		2.028		4	29	2.061
Juristische Fakultät	15	657	304				11	987		45		1.032
Philosophische Fakultät	379	3.449	552	1.059	364	547	25	6.375		189	60	6.624
Geschichte	37	544	108	293	145	239	3	1.369		42	6	1.417
Soziologie	273	617	89				1	980		26		1.006
Philosophie	11	393	33	298	85	124	5	949		17	28	994
Evangelische Theologie	7	77	5	115	22	30		256		10	3	269
Katholische Theologie	3	163		30	8	10		214		4	2	220
Kunst-, -wissenschaft, -pädagogik	23	523	124	132	41	38	7	888		49	4	941
Musik / Musikwissenschaft	5	70	9				3	87		3		90
Politikwissenschaft	14	569	107	191	63	106	3	1.053		17	17	1.087
Kommunikationswissenschaft	6	493	77				3	579		21		600
Fakultät Sprach-, Literatur- u. Kulturwissenschaften	72	1.825	537	1.342	400	496	118	4.790		82	157	5.029
Sprach- u. Kulturwissenschaften allgemein		686	93				74	853		1		854
Anglistik / Amerikanistik	14	214	123	401	121	141		1.014		21	2	1.037
Klassische Philologie	2	10	2	93	33	32		172		6	21	199
Germanistik	29	561	268	631	112	178	44	1.823		34	113	1.970
Romanistik	18	223	22	175	110	122		670		11	19	700
Slawistik	9	131	29	42	24	23		258		9	2	269
Fakultät Wirtschaftswissenschaften	58	1.758	933	8			46	2.803		119	5	2.927
Wirtschaftsinformatik	11	196	77					284		17		301
BWL/VWL/WING ²⁾	47	1.562	856	8			46	2.519		102	5	2.626
3) Bereich Ingenieurwissenschaften	7.509	839	456	91	21	18	174	9.108	476	868	250	10.702
Fakultät Elektrotechnik und Informationstechnik	2.084	3	170				56	2.313		343		2.656
Fakultät Informatik	605	695	246	91	21	18	44	1.720	1	122	8	1.851
Fakultät Maschinenwesen	4.820	141	40				74	5.075	475	403	242	6.195
4) Bereich Bau und Umwelt	2.899	2.014	1.574	259	46	78	109	6.979	417	376	86	7.858
Fakultät Architektur	856	229	46				38	1.169		42	7	1.218
Fakultät Bauingenieurwesen	988	1	137				54	1.180	417	50	54	1.701
Fakultät Umweltwissenschaften	182	1.306	1.037	259	46	78	12	2.920		210	25	3.155
FR Forstwissenschaften	9	421	253				2	685		81	10	776
FR Geowissenschaften	95	356	395	259	46	78	2	1.231		75	10	1.316
Geodäsie	12	109	227				1	349		21	2	372
Kartographie	25	33	41					99		3		102
Geographie	58	214	127	259	46	78	1	783		51	8	842
FR Hydrowissenschaften	78	529	389				8	1.004		54	5	1.063
Fakultät Verkehrswissenschaften	873	478	354				5	1.710		74		1.784
Verkehrswirtschaft	8	478	248				2	736		10		746
Verkehrsingenieurwesen	865		106				3	974		64		1.038
5) Bereich Medizin	2.182						39	2.221		297	50	2.568
Medizinische Fakultät	2.182						39	2.221		297	50	2.568
Medizin	1.796						36	1.832		290	50	2.172
Zahnmedizin	386						3	389		7		396
Summe Bereiche	14.143	12.333	5.165	7.586	1.906	2.402	564	44.099	893	3.050	745	48.787
Biotechnologisches Zentrum (BIOTEC)			162				11	173				173
Zentrum für Internationale Studien (ZIS)		130	114				13	257				257
Internationales Hochschulinstitut Zittau (IHI)			99					99		38	188	325
Summe, ohne Medizin	11.961	12.463	5.540	7.586	1.906	2.402	549	42.407	893	2.791	883	46.974
Summe, gesamt	14.143	12.463	5.540	7.586	1.906	2.402	588	44.628	893	3.088	933	49.542

¹⁾ Zahl aller Studienfälle, mit Beurlaubten, ohne Gasthörer, am Stichtag 01.12.2013.

4.1.5 Studierende in den Wintersemestern 2009/2010 bis 2013/2014 (Fallzahlen) ¹⁾

Bereich, Fakultät, Fachrichtung	2009/2010			2010/2011			2011/2012			2012/2013			2013/2014		
	gesamt	davon wbl.	davon Ausl.	gesamt	davon wbl.	davon Ausl.	gesamt	davon wbl.	davon Ausl.	gesamt	davon wbl.	davon Ausl.	gesamt	davon wbl.	davon Ausl.
1) Bereich Mathematik und Naturwissenschaften	4.827	2.462	437	4.797	2.410	423	4.787	2.374	441	4.828	2.351	433	4.906	2.401	471
Fakultät Mathematik u. Naturwissenschaften	4.827	2.462	437	4.797	2.410	423	4.787	2.374	441	4.828	2.351	433	4.906	2.401	471
FR Mathematik	1.000	413	72	941	380	60	863	339	51	874	342	39	833	333	38
FR Physik	1.064	174	99	1.069	180	94	1.095	183	93	1.161	211	108	1.234	248	130
FR Chemie/Lebensmittelchemie	1.071	582	81	1.100	561	87	1.157	579	96	1.130	539	102	1.107	525	122
FR Psychologie	983	807	45	959	777	37	949	769	44	953	772	42	1.038	821	49
FR Biologie	709	486	140	728	512	145	723	504	157	710	487	142	694	474	132
2) Bereich Geistes- und Sozialwissenschaften	24.293	16.286	1.664	23.304	15.327	1.487	21.705	14.022	1.373	22.683	14.537	1.369	22.753	14.450	1.320
Fakultät Erziehungswissenschaften	6.001	4.447	175	5.487	3.963	152	5.103	3.613	142	6.412	4.454	161	7.141	4.880	151
Juristische Fakultät	1.258	713	104	1.072	604	94	936	531	98	964	539	83	1.032	575	99
Philosophische Fakultät	7.557	4.509	275	7.557	4.493	262	7.074	4.188	243	7.027	4.134	247	6.624	3.858	233
Fakultät Sprach-, Literatur- u. Kulturwissenschaften	6.511	5.315	810	6.097	4.920	693	5.483	4.362	594	5.313	4.156	576	5.029	3.917	531
Fakultät Wirtschaftswissenschaften	2.966	1.302	300	3.091	1.347	286	3.109	1.328	296	2.967	1.254	302	2.927	1.220	306
3) Bereich Ingenieurwissenschaften	9.640	1.528	1.144	9.672	1.507	1.147	10.358	1.504	1.217	10.621	1.562	1.356	10.702	1.626	1.542
Fakultät Elektrotechnik und Informationstechnik	2.158	201	356	2.120	206	355	2.579	263	398	2.619	289	460	2.656	333	548
Fakultät Informatik	1.845	344	256	1.807	341	270	1.762	291	242	1.843	297	277	1.851	320	300
Fakultät Maschinenwesen	5.637	983	532	5.745	960	522	6.017	950	577	6.159	976	619	6.195	973	694
4) Bereich Bau und Umwelt	7.298	2.989	584	7.507	3.018	687	7.772	3.035	787	7.862	3.096	859	7.858	3.096	949
Fakultät Architektur	1.185	696	146	1.172	705	142	1.191	720	136	1.221	736	146	1.218	744	147
Fakultät Bauingenieurwesen	956	304	122	1.135	329	167	1.408	414	229	1.558	466	268	1.701	509	319
Fakultät Umweltwissenschaften	3.265	1.973	235	3.217	1.367	277	3.229	1.321	322	3.231	1.364	341	3.155	1.352	367
FR Forstwissenschaften	800	303	76	764	275	80	760	271	84	769	288	80	776	291	87
FR Geowissenschaften	1.477	694	50	1.446	669	55	1.375	596	65	1.402	633	73	1.316	608	88
FR Hydrowissenschaften	988	400	109	1.007	423	142	1.094	454	173	1.060	443	188	1.063	453	192
Fakultät Verkehrswissenschaften	1.892	592	81	1.983	617	101	1.944	580	100	1.852	530	104	1.784	491	116
5) Bereich Medizin	2.472	1.673	175	2.504	1.687	183	2.546	1.688	189	2.614	1.746	206	2.568	1.699	239
Medizinische Fakultät	2.472	1.673	175	2.504	1.687	183	2.546	1.688	189	2.614	1.746	206	2.568	1.699	239
Summe Bereiche	48.530	24.938	4.004	47.784	23.949	3.927	47.168	22.623	4.007	48.608	23.292	4.223	48.787	23.272	4.521
Biotechnologisches Zentrum (BIOTEC)	87	41	62	95	47	71	99	57	70	142	89	93	173	87	114
Zentrum für Internationale Studien (ZIS)	167	100	22	198	129	28	207	132	26	242	149	37	257	162	40
Internationales Hochschulinstitut Zittau (IHI)														325	108
Summe, ohne Medizin	46.312	23.406	3.913	45.573	22.438	3.843	44.928	21.124	3.914	46.378	21.784	4.147	46.974	22.007	4.544
Summe, gesamt	48.784	25.079	4.088	48.077	24.125	4.026	47.474	22.812	4.103	48.992	23.530	4.353	49.542	23.706	4.783

¹⁾ Zahl aller Studierendefälle in allen Studiengängen mit Beurlaubten, ohne Gasthörer und ohne Zweithörer, jeweils zum Stichtag 01.12.

4.1.6 Studierende im Wintersemester 2013/14 (Vollzeitäquivalente VZA) ¹⁾														
Bereich FAK, FR, LE	Abschluss								Summe	FERN- STUD.	PROM. STUD.	SONST. WB	Summe	
	D, MA, ST	B	M	LA (ST)	LA (B)	LA (M)	AA							
1) Bereich Mathematik und Naturwissenschaften	832	1.448	691	178	66	64	39	3.318		1.036	83	4.436		
Fakultät Mathematik u. Naturwissenschaften	831,8	1.448,0	691,0	178,0	66,0	64,0	39,0	3.317,8		1.036,0	82,6	4.436,4		
FR Mathematik	145,0	163,0	50,0	90,4	40,0	38,4	1,0	527,8		52,0		579,8		
FR Physik	134,0	390,0	136,0	66,4	10,0	12,8	5,0	754,2		342,0	1,6	1.097,8		
FR Chemie/Lebensmittelchemie	241,0	223,0	198,0	21,2	16,0	12,8	6,0	718,0		314,0		1.032,0		
Chemie	2,0	223,0	198,0	21,2	16,0	12,8	6,0	479,0		302,0		781,0		
Lebensmittelchemie	239,0							239,0		12,0		251,0		
FR Psychologie	300,8	421,0	137,0				3,0	861,8		90,0	81,0	1.032,8		
FR Biologie	11,0	251,0	170,0				24,0	456,0		238,0		694,0		
2) Bereich Geistes- und Sozialwissenschaften	590	4.859	2.444	2.025	542	813	203	11.475		473	132	12.080		
Fakultät Erziehungswissenschaften	183,3	271,0	118,0	1.088,7	236,0	396,2	3,0	2.296,2		38,0	39,9	2.374,1		
Sozialpädagogik	178,0	271,0					3,0	452,0		13,0		465,0		
Allg. Erziehungswissenschaft	5,3		118,0	501,8	86,2	233,2		944,5		21,0	0,4	965,9		
Lehramt Grundschule				293,3				293,3			10,5	303,8		
Lehramt Berufsschule				293,6	149,8	163,0		606,4		4,0	29,0	639,4		
Juristische Fakultät	14,3	657,0	304,0				11,0	986,3		45,0		1.031,3		
Philosophische Fakultät	304,0	1.603,5	552,0	412,2	145,6	218,8	25,0	3.261,1		189,0	24,0	3.474,1		
Geschichte	12,5	235,3	108,0	117,2	58,0	95,6	3,0	629,6		42,0	2,4	674,0		
Soziologie	265,3	279,3	89,0				1,0	634,5		26,0		660,5		
Philosophie	4,3	180,5	33,0	114,1	34,0	49,6	5,0	420,5		17,0	11,2	448,7		
Evangelische Theologie	2,3	34,5	5,0	43,5	8,8	12,0		106,1		10,0	1,2	117,3		
Katholische Theologie	1,3	46,5		10,8	3,2	4,0		65,8		4,0	0,8	70,6		
Kunst, -wissenschaft, -pädagogik	8,0	251,5	124,0	49,8	16,4	15,2	7,0	471,9		49,0	1,6	522,5		
Musik / Musikwissenschaft	1,5	38,0	9,0				3,0	51,5		3,0		54,5		
Politikwissenschaft	6,5	276,3	107,0	76,8	25,2	42,4	3,0	537,2		17,0	6,8	561,0		
Kommunikationswissenschaft	2,5	261,8	77,0				3,0	344,3		21,0		365,3		
Fakultät Sprach-, Literatur- u. Kulturwissenschaften	30,0	569,5	537,0	517,6	160,0	198,4	118,0	2.130,5		82,0	62,8	2.275,3		
Sprach- u. Kulturwissenschaften allgemein			93,0				74,0	167,0		1,0		168,0		
Anglistik / Amerikanistik	6,5	107,0	123,0	156,3	48,4	56,4		497,6		21,0	0,8	519,4		
Klassische Philologie	0,8	5,0	2,0	37,2	13,2	12,8		71,0		6,0	8,4	85,4		
Germanistik	12,8	280,5	268,0	237,3	44,8	71,2	44,0	958,6		34,0	45,2	1.037,8		
Romanistik	6,5	111,5	22,0	70,0	44,0	48,8		302,8		11,0	7,6	321,4		
Slawistik	3,5	65,5	29,0	16,8	9,6	9,2		133,6		9,0	0,8	143,4		
Fakultät Wirtschaftswissenschaften	58,0	1.758,0	933,0	6,0			46,0	2.801,0		119,0	5,0	2.925,0		
Wirtschaftsinformatik	11,0	196,0	77,0					284,0		17,0		301,0		
BWL/WWL/WING ²⁾	47,0	1.562,0	856,0	6,0			46,0	2.517,0		102,0	5,0	2.624,0		
3) Bereich Ingenieurwissenschaften	7.221	819	455	36	8	7	170	8.717	476	868	249	10.310		
Fakultät Elektrotechnik und Informationstechnik	1.415,3	1,5	168,7					47,5	1.633,0		341,5	1.974,5		
Fakultät Informatik	699,5	676,3	246,0	36,4	8,4	7,2	44,5	1.718,3	1,0	123,5	6,8	1.849,6		
Fakultät Maschinenwesen	5.106,3	141,0	40,7					78,0	5.366,0	475,0	242,0	6.486,0		
4) Bereich Bau und Umwelt	3.185	1.951	1.547	104	18	31	113	6.949	417	376	80	7.822		
Fakultät Architektur	856,0	166,0	46,0					38,0	1.106,0		7,0	1.155,0		
Fakultät Bauingenieurwesen	988,0	1,0	137,0					54,0	1.180,0	417,0	54,0	1.701,0		
Fakultät Umweltwissenschaften	181,3	1.306,0	1.009,7	103,6	18,4	31,2	12,0	2.662,1		210,0	19,0	2.891,1		
FR Forstwissenschaften	9,0	421,0	253,0					2,0	685,0		10,0	776,0		
FR Geowissenschaften	94,3	356,0	367,7	103,6	18,4	31,2	2,0	973,1		75,0	4,0	1.052,1		
Geodäsie	12,0	109,0	227,0				1,0	349,0		21,0	0,8	370,8		
Kartographie	25,0	33,0	13,7					71,7		3,0		74,7		
Geographie	57,3	214,0	127,0	103,6	18,4	31,2	1,0	552,5		51,0	3,2	606,7		
FR Hydrowissenschaften	78,0	529,0	389,0					8,0	1.004,0		5,0	1.063,0		
Fakultät Verkehrswissenschaften	1.159,3	478,0	354,7					9,0	2.001,0		74,0	2.075,0		
Verkehrswirtschaft	8,0	478,0	248,0					2,0	736,0		10,0	746,0		
Verkehrsingenieurwesen	1.151,3		106,7					7,0	1.265,0		64,0	1.329,0		
5) Bereich Medizin	2.182						39	2.221		297	50	2.568		
Medizinische Fakultät	2.182,0						39,0	2.221,0		297,0	50,0	2.568,0		
Medizin	1.796,0							36,0	1.832,0		50,0	2.172,0		
Zahnmedizin	386,0						3,0	389,0		7,0		396,0		
Summe Bereiche	14.009	9.077	5.138	2.343	634	916	564	32.680	893	3.050	593	37.216		
Biotechnologisches Zentrum (BIOTEC)			162,0				11,0	173,0				173,0		
Zentrum für Internationale Studien (ZIS)		130,0	114,0					13,0	257,0			257,0		
Internationales Hochschulinstitut Zittau (IHI)			99,0					99,0		38,0	188,0	325,0		
Summe, ohne Medizin	11.827	9.207	5.513	2.343	634	916	549	30.988	893	2.791	731	35.403		
Summe, gesamt	14.009	9.207	5.513	2.343	634	916	588	33.209	893	3.088	781	37.971		

Studierende interdisziplinärer Studiengänge sind auf die beteiligten Fakultäten aufgeteilt.

¹⁾ Gewichtete Zahl aller Studierenden, mit Beurlaubten, ohne Gasthörer am Stichtag 01.12.2013

4.1.7 Studierende in den Wintersemestern 2009/2010 bis 2013/2014 (VZÄ) ¹⁾

Bereich, Fakultät, Fachrichtung	2009/2010			2010/2011			2011/2012			2012/2013			2013/2014		
	gesamt	davon wbl.	davon Ausl.	gesamt	davon wbl.	davon Ausl.	gesamt	davon wbl.	davon Ausl.	gesamt	davon wbl.	davon Ausl.	gesamt	davon wbl.	davon Ausl.
1) Bereich Mathematik und Naturwissenschaften	4.409	2.232	432	4.394	2.207	420	4.401	2.181	439	4.399	2.157	432	4.436	2.191	470
Fakultät Mathematik u. Naturwissenschaften	4.409	2.232	432	4.394	2.207	420	4.401	2.181	439	4.399	2.157	432	4.436	2.191	470
FR Mathematik	769	283	70	711	258	58	640	220	50	631	215	38	580	201	37
FR Physik	996	155	99	994	160	94	1.019	163	93	1.057	187	107	1.098	213	129
FR Chemie/Lebensmittelchemie	1.007	548	81	1.035	526	87	1.085	538	96	1.056	502	102	1.032	487	122
FR Psychologie	929	761	42	926	750	36	933	757	43	946	767	42	1.033	817	49
FR Biologie	709	486	140	728	512	145	723	504	157	710	487	142	694	474	132
2) Bereich Geistes- und Sozialwissenschaften	12.521	7.903	1.192	12.335	7.690	1.096	11.865	7.312	1.058	11.999	7.372	1.036	12.080	7.361	1.030
Fakultät Erziehungswissenschaften	1.690	1.307	136	1.624	1.243	111	1.632	1.235	102	2.087	1.550	100	2.374	1.718	93
Juristische Fakultät	1.198	672	103	1.038	582	93	924	523	97	961	537	83	1.031	574	99
Philosophische Fakultät	3.840	2.327	182	3.890	2.350	175	3.721	2.247	166	3.640	2.184	160	3.474	2.066	154
Fakultät Sprach-, Literatur- u. Kulturwissenschaften	2.846	2.308	471	2.707	2.179	431	2.487	1.983	396	2.348	1.849	391	2.275	1.783	378
Fakultät Wirtschaftswissenschaften	2.946	1.288	300	3.076	1.337	286	3.101	1.323	296	2.964	1.253	302	2.925	1.220	306
3) Bereich Ingenieurwissenschaften	9.343	1.479	1.122	9.390	1.459	1.123	9.991	1.452	1.193	10.238	1.502	1.322	10.310	1.565	1.506
Fakultät Elektrotechnik und Informationstechnik	1.608	171	316	1.601	183	313	1.860	206	346	1.911	220	396	1.975	261	479
Fakultät Informatik	1.891	313	261	1.850	307	274	1.823	269	249	1.874	274	280	1.850	296	302
Fakultät Maschinenwesen	5.845	995	545	5.939	970	536	6.308	977	597	6.453	1.008	647	6.486	1.008	725
4) Bereich Bau und Umwelt	7.270	2.852	595	7.480	2.883	698	7.841	2.916	797	7.837	2.938	874	7.822	2.938	952
Fakultät Architektur	1.152	667	145	1.126	665	140	1.127	666	135	1.151	681	144	1.155	695	144
Fakultät Bauingenieurwesen	949	301	122	1.131	327	167	1.408	414	229	1.558	466	268	1.701	509	319
Fakultät Umweltwissenschaften	3.068	1.280	234	3.046	1.264	276	3.070	1.228	313	2.982	1.228	331	2.891	1.208	343
FR Forstwissenschaften	800	303	76	764	275	80	760	271	84	769	288	80	776	291	87
FR Geowissenschaften	1.280	577	49	1.275	566	54	1.216	503	56	1.153	497	63	1.052	464	64
FR Hydrowissenschaften	988	400	109	1.007	423	142	1.094	454	173	1.060	443	188	1.063	453	192
Fakultät Verkehrswissenschaften	2.100	604	94	2.178	627	115	2.236	607	120	2.147	563	132	2.075	526	147
5) Bereich Medizin	2.472	1.673	175	2.504	1.687	183	2.546	1.688	189	2.614	1.746	206	2.568	1.699	239
Medizinische Fakultät	2.472	1.673	175	2.504	1.687	183	2.546	1.688	189	2.614	1.746	206	2.568	1.699	239
Summe Bereiche	36.015	16.138	3.515	36.103	15.926	3.521	36.643	15.549	3.675	37.087	15.715	3.870	37.216	15.754	4.197
Biotechnologisches Zentrum (BIOTEC)	87	41	62	95	47	71	99	57	70	142	89	93	173	87	114
Zentrum für Internationale Studien (ZIS)	167	100	22	198	129	28	207	132	26	242	149	37	257	162	40
Internationales Hochschulinstitut Zittau (IHI)															
Summe, ohne Medizin	33.797	14.606	3.424	33.892	14.415	3.437	34.403	14.050	3.582	34.857	14.207	3.794	35.403	14.489	4.220
Summe, gesamt	36.269	16.279	3.599	36.396	16.102	3.620	36.949	15.738	3.771	37.471	15.953	4.000	37.971	16.188	4.459

¹⁾ alle Studierendefälle in allen Studiengängen mit Beurlaubten, ohne Gasthörer und ohne Zweithörer, jeweils zum Stichtag 01.12. Werte auf ganze Zahlen gerundet.

4.2.1 Studierende im 1. Fachsemester im Studienjahr 2013/14 (Kopffzahlen) ¹⁾													
Bereich, FAK, FR, LE	Abschluss	DIREKTSTUDIUM (mit Abschluss)							Fern- studium	Prom.- studium	sonstige Weiter- bildung	SUMME	
		D, MA, ST	Bach	M	LA (ST)	LA (B)	LA (M)	AA					Summe
1) Bereich Mathematik und Naturwissenschaften		41	486	394			39	60	1.020		200	17	1.237
Fakultät Mathematik u. Naturwissenschaften		41	486	394			39	60	1.020		200	17	1.237
FR Mathematik			56	22			39	1	118		11		129
FR Physik			150	98				5	253		69		322
FR Chemie/Lebensmittelchemie		41	72	71				10	194		72		266
Chemie			72	71				7	150		69		219
Lebensmittelchemie		41						3	44		3		47
FR Psychologie			120	140				11	271		11	17	299
FR Biologie			88	63				33	184		37		221
2) Bereich Geistes- und Sozialwissenschaften		31	1.414	802	695		257	352	3.551		92	18	3.661
Fakultät Erziehungswissenschaften			70	43	695		65	2	875		18	11	904
Sozialpädagogik			70					2	72				72
Allg. Erziehungswissenschaft				25	451				476		18		494
Lehramt Grundschule					117				117				117
Lehramt Berufsschule				18	127		65		210			11	221
Juristische Fakultät			277	115				13	405		6		411
Philosophische Fakultät		30	421	169			60	35	715		35	3	753
Geschichte			47	23			60	5	135		12		147
Soziologie		30	97	31					158		1		159
Philosophie			49	12				5	66		3		69
Evangelische Theologie			18	5					23		3		26
Katholische Theologie			5						5				5
Kunst / Kunstwissenschaft			37	40				9	86		6		92
Musik / Musikwissenschaft			6	5				3	14		2		16
Politikwissenschaft			68	34				7	109		8	3	120
Kommunikationswissenschaft			94	19				6	119				119
Fakultät Sprach-, Literatur- u. Kulturwissenschaften			176	130			132	229	667		15	4	686
Sprach- u. Kulturwissenschaften allgemein			176	97				125	398				398
Anglistik / Amerikanistik				19			42		61		3		64
Klassische Philologie							11		11				11
Germanistik				6			45	104	155		8	4	167
Romanistik				6			27		33		2		35
Slawistik				2			7		9		2		11
Fakultät Wirtschaftswissenschaften		1	470	345				73	889		18		907
Wirtschaftsinformatik			62	35				2	99		2		101
BWL/WWL/WING ²⁾		1	408	310				71	790		16		806
3) Bereich Ingenieurwissenschaften		1.233	399	227				232	2.091	142	149	71	2.453
Fakultät Elektrotechnik und Informationstechnik		435		72				74	581		58		639
Fakultät Informatik		83	254	141				57	535		22		557
Fakultät Maschinenwesen		715	145	14				101	975	142	69	71	1.257
4) Bereich Bau und Umwelt		562	561	602			13	155	1.893	281	68	32	2.274
Fakultät Architektur		146	61	46				43	296		4		300
Fakultät Bauingenieurwesen		265		59				81	405	281	12	30	728
Fakultät Umweltwissenschaften			383	375			13	18	789		39	2	830
FR Forstwissenschaften			121	81				3	205		19		224
FR Geowissenschaften			91	124			13	3	231		10	2	243
Geodäsie			50	83				1	134				134
Kartographie				11				1	12				12
Geographie			41	30			13	1	85		10	2	97
FR Hydrowissenschaften			171	170				12	353		10		363
Fakultät Verkehrswissenschaften		151	117	122				13	403		13		416
Verkehrswirtschaft			117	76				8	201		3		204
Verkehrsingenieurwesen		151		46				5	202		10		212
5) Bereich Medizin		288							288		107	9	404
Medizinische Fakultät		288							288		107	9	404
Medizin			230						230		94	9	333
Zahnmedizin			58						58		13		71
Summe Bereiche		2.155	2.860	2.025	695		309	799	8.843	423	616	147	10.029
Biotechnologisches Zentrum (BIOTEC)				69				13	82				82
IHI Zittau				54					54			68	122
Zentrum für Internationale Studien (ZIS)			35	40				16	91				91
Summe, ohne Medizin		1.867	2.895	2.188	695		309	828	8.782	423	509	206	9.920
Summe, gesamt		2.155	2.895	2.188	695		309	828	9.070	423	616	215	10.324

¹⁾ Zahl aller Studienanfänger im 1. Hochschulsemester des ersten Studienfaches der ersten Studiengangkombination mit Beurlaubten, ohne Gasthörer und Zweithörer.

4.2.2 Studierende im 1. Fachsemester und Studienanfänger im Studienjahr 2013/14 Anteile weibliche und ausländische Studierende (Kopffzahlen) ¹⁾												
	Studierende im 1. Fachsemester						Studienanfänger (1. Hochschulsesemester)					
		davon weiblich	davon beurlaubt	davon weiblich	davon Ausländer	davon weiblich		davon weiblich	davon beurlaubt	davon weiblich	davon Ausländer	davon weiblich
FAK, FR, LE												
1) Bereich Mathematik und Naturwis	1.237	633	33	16	195	102	584	306			164	85
Fakultät Mathematik u. Naturwissens	1.237	633	33	16	195	102	584	306			164	85
FR Mathematik	129	51	6	6	10	6	43	17			7	4
FR Physik	322	73	15	3	52	16	175	47			47	15
FR Chemie/Lebensmittelchemie	266	124	3	1	50	26	132	71			37	20
Chemie	219	88	3	1	43	20	93	41			31	15
Lebensmittelchemie	47	36			7	6	39	30			6	5
FR Psychologie	299	228	5	4	22	19	109	83			17	14
FR Biologie	221	157	4	2	61	35	125	88			56	32
2) Bereich Geistes- und Sozialwisse	3.661	2.156	166	121	590	403	1.829	1.138	4	3	472	314
Fakultät Erziehungswissenschaften	904	620	31	28	38	29	502	355	1	1	23	19
Sozialpädagogik	72	57	2	2	7	7	37	33			5	5
Allg. Erziehungswissenschaft	494	301	15	13	17	12	300	191	1	1	8	6
Lehramt Grundschule	117	100	9	8	1	1	75	65			2	2
Lehramt Berufsschule	221	162	5	5	13	9	90	66			8	6
Juristische Fakultät	411	233	24	17	54	44	182	115	2	2	32	26
Philosophische Fakultät	753	428	25	18	66	43	349	228			58	39
Geschichte	147	47	5	1	10	1	39	9			9	1
Soziologie	159	114	5	4	9	8	107	81			11	10
Philosophie	69	20	1	1	7	2	35	12			7	2
Evangelische Theologie	26	17			1	1	7	6				
Katholische Theologie	5	1					2	1			1	1
Kunst / Kunstwissenschaft	92	80	6	6	14	13	31	30			12	11
Musik / Musikwissenschaft	16	8	2		5	2	9	6			5	2
Politikwissenschaft	120	54	4	4	11	8	50	27			7	6
Kommunikationswissenschaft	119	87	2	2	9	8	69	56			6	6
Fakultät Sprach-, Literatur- u. Kulturw	686	499	41	39	288	190	364	247			250	155
Sprach- u. Kulturwissenschaften	398	310	6	6	159	125	253	200			139	108
Anglistik / Amerikanistik	64	51	7	7	14	13	8	7			8	7
Klassische Philologie	11	6										
Germanistik	167	91	12	11	107	44	103	40			103	40
Romanistik	35	31	13	12	4	4						
Slawistik	11	10	3	3	4	4						
Fakultät Wirtschaftswissenschaften	907	376	45	19	144	97	432	193	1		109	75
Wirtschaftsinformatik	101	20			15	5	40	11			8	4
BWL/VWL/WING ²⁾	806	356	45	19	129	92	392	182	1		101	71
3) Bereich Ingenieurwissenschaften	2.453	471	63	28	580	186	1.687	306			535	162
Fakultät Elektrotechnik und Informat	639	104	7	2	199	53	509	89			192	53
Fakultät Informatik	557	149	48	25	178	70	298	70			117	44
Fakultät Maschinenwesen	1.257	218	8	1	203	63	880	147			226	65
4) Bereich Bau und Umwelt	2.274	880	41	23	466	186	1.223	517			392	170
Fakultät Architektur	300	191	3	1	62	39	206	141			61	40
Fakultät Bauingenieurwesen	728	225	12	7	192	52	436	136			171	51
Fakultät Umweltwissenschaften	830	350	21	11	161	75	371	183			129	66
FR Forstwissenschaften	224	83	3	1	36	15	116	53			29	14
FR Geowissenschaften	243	109	6	5	29	13	73	37			18	9
Geodäsie	134	55	4	3	7	4	33	12			5	2
Kartographie	12	7			12	7	10	6			10	6
Geographie	97	47	2	2	10	2	30	19			3	1
FR Hydrowissenschaften	363	158	12	5	96	47	182	93			82	43
Fakultät Verkehrswissenschaften	416	114	5	4	51	20	210	57			31	13
Verkehrswirtschaft	204	74	5	4	21	13	87	33			14	9
Verkehrsingenieurwesen	212	40			30	7	123	24			17	4
5) Bereich Medizin	404	260	7	7	55	31	312	206			87	52
Medizinische Fakultät	404	260	7	7	55	31	312	206			87	52
Medizin	333	207	4	4	41	21	252	160			70	39
Zahnmedizin	71	53	3	3	14	10	60	46			17	13
Summe Bereiche	10.029	4.400	310	195	1.886	908	5.635	2.473	4	3	1.650	783
Biotechnologisches Zentrum (BIOTE)	82	37			53	21	65	24			65	24
IHI Zittau	122	71	1	1	34	25	30	20			24	18
Zentrum für Internationale Studien (Z	91	61	4	3	22	19	50	33			21	18
Summe, ohne Medizin	9.920	4.309	308	192	1.940	942	5.468	2.344	4	3	1.673	791
Summe, gesamt	10.324	4.569	315	199	1.995	973	5.780	2.550	4	3	1.760	843

¹⁾ Zahl aller Studienanfänger im 1. Fach- bzw. Hochschulsesemester des ersten Studienfaches der ersten Studiengangkombination mit Beurlaubten, ohne Gasthörer und Zweithörer.

4.2.3 Studierende im 1. Fachsemester in den Studienjahren 2009/2010 bis 2013/2014 (Kopffzahlen) ¹⁾

Bereich, Fakultät, Fachrichtung	2009/2010		2010/2011		2011/2012		2012/2013		2013/2014	
	gesamt	davon wbl. Ausl.	gesamt	davon wbl. Ausl.	gesamt	davon wbl. Ausl.	gesamt	davon wbl. Ausl.	gesamt	davon wbl. Ausl.
1) Bereich Mathematik und Naturwissenschaften	992	512	1.048	504	1.127	542	1.123	532	1.237	633
Fakultät Mathematik u. Naturwissenschaften	992	512	1.048	504	1.127	542	1.123	532	1.237	633
FR Mathematik	153	58	164	61	173	76	151	51	129	51
FR Physik	209	40	221	35	229	32	294	70	322	73
FR Chemie/Lebensmittelchemie	267	134	272	111	317	139	268	114	266	124
FR Psychologie	182	146	167	132	158	131	171	139	299	228
FR Biologie	181	134	224	165	250	164	239	158	221	157
2) Bereich Geistes- und Sozialwissenschaften	3.393	2.139	3.610	2.294	3.490	2.157	4.026	2.471	3.661	2.156
Fakultät Erziehungswissenschaften	314	243	362	289	428	319	1.113	744	904	620
Juristische Fakultät	413	225	295	177	301	179	407	229	411	233
Philosophische Fakultät	1.014	606	1.070	640	897	541	851	536	753	428
Fakultät Sprach-, Literatur- u. Kulturwissenschaften	810	646	1.021	785	959	716	779	587	686	499
Fakultät Wirtschaftswissenschaften	842	419	862	403	905	402	876	375	907	376
3) Bereich Ingenieurwissenschaften	2.254	435	2.108	386	2.869	417	2.539	423	2.453	471
Fakultät Elektrotechnik und Informationstechnik	494	79	479	60	932	101	148	93	170	639
Fakultät Informatik	370	77	481	115	518	103	565	102	557	149
Fakultät Maschinenwesen	1.390	279	1.148	211	1.419	213	1.304	228	1.257	218
4) Bereich Bau und Umwelt	1.943	767	2.092	812	2.350	868	2.233	868	2.274	880
Fakultät Architektur	289	182	293	184	278	172	281	181	300	191
Fakultät Bauingenieurwesen	382	125	493	120	633	181	673	186	728	225
Fakultät Umweltwissenschaften	796	305	818	346	985	389	848	369	830	350
FR Forstwissenschaften	216	75	237	74	263	90	232	101	224	83
FR Geowissenschaften	284	115	297	139	340	139	254	121	243	109
FR Hydrowissenschaften	296	115	284	133	382	160	362	147	363	158
Fakultät Verkehrswissenschaften	476	155	488	162	454	126	431	132	416	114
5) Bereich Medizin	401	268	398	263	387	247	447	303	404	260
Medizinische Fakultät	401	268	398	263	387	247	447	303	404	260
Summe Bereiche	8.983	4.121	9.256	4.259	10.223	4.231	10.368	4.597	10.029	4.400
Biotechnologisches Zentrum (BIOTEC)	46	20	44	20	73	47	78	50	82	37
IHI Zittau ²⁾								7	3	1
Zentrum für Internationale Studien (ZIS)	69	44	74	51	82	55	88	54	91	61
Summe, ohne Medizin	8.697	3.917	8.976	4.067	9.991	4.086	10.094	4.401	9.920	4.309
Summe_gesamt	9.098	4.185	9.374	4.330	10.378	4.333	10.541	4.704	10.324	4.569

²⁾ 2012/13 nur SoSe 2013

¹⁾ Zahl aller Studienanfänger im 1. Fachsemester des ersten Studienjahres der ersten Studiengangkombination mit Beurlaubten, ohne Gasthörer und Zweithörer.

4.2.4 Studierende im 1. Fachsemester im Studienjahr 2013/14 (Fallzahlen) ¹⁾												
Bereich, FAK, FR, LE	Abschluss	DIREKTSTUDIUM (mit Abschluss)							Fern- studium	Prom.- studium	sonstige Weiter- bildung	SUMME
	D, MA, ST	Bach	M	LA (ST)	LA (B)	LA (M)	AA	Summe				
1) Bereich Mathematik und Naturwissenschaften	41	491	404	219		71	60	1.286		201	17	1.504
Fakultät Mathematik u. Naturwissenschaften	41	491	404	219		71	60	1.286		201	17	1.504
FR Mathematik		59	23	103		45	1	231		11		242
FR Physik		152	104	95		12	5	368		69		437
FR Chemie/Lebensmittelchemie	41	72	71	21		14	10	229		72		301
Chemie		72	71	21		14	7	185		69		254
Lebensmittelchemie	41						3	44		3		47
FR Psychologie		120	143				11	274		12	17	303
FR Biologie		88	63				33	184		37		221
2) Bereich Geistes- und Sozialwissenschaften	31	2.363	929	2.359	2	871	352	6.907		92	19	7.018
Fakultät Erziehungswissenschaften		112	43	1.608	2	442	2	2.209		18	11	2.238
Sozialpädagogik		112					2	114				114
Allg. Erziehungswissenschaft			25	900		244		1.169		18		1.187
Lehramt Grundschule				263				263				263
Lehramt Berufsschule			18	445	2	198		663			11	674
Juristische Fakultät		280	116				13	409		6		415
Philosophische Fakultät	30	1.041	181	326		228	35	1.841		35	4	1.880
Geschichte		139	27	70		99	5	340		12		352
Soziologie	30	233	33					296		1		297
Philosophie		129	14	91		56	5	295		3		298
Evangelische Theologie		27	5	45		10		87		3		90
Katholische Theologie		46		15		6		67				67
Kunst / Kunstwissenschaft		120	42	39		15	9	225		6		231
Musik / Musikwissenschaft		15	5				3	23		2		25
Politikwissenschaft		168	34	66		42	7	317		8	4	329
Kommunikationswissenschaft		164	21				6	191				191
Fakultät Sprach-, Literatur- u. Kulturwissenschaften		453	236	425		201	229	1.544		15	4	1.563
Sprach- u. Kulturwissenschaften allgemein		176	99				125	400				400
Anglistik / Amerikanistik		52	38	154		52		296		3		299
Klassische Philologie		6		30		16		52				52
Germanistik		135	67	169		67	104	542		8	4	554
Romanistik		49	18	57		58		182		2		184
Slawistik		35	14	15		8		72		2		74
Fakultät Wirtschaftswissenschaften	1	477	353				73	904		18		922
Wirtschaftsinformatik		62	35				2	99		2		101
BWL/VWL/WING ²⁾	1	415	318				71	805		16		821
3) Bereich Ingenieurwissenschaften	1.238	409	231	47		10	232	2.167	144	149	71	2.531
Fakultät Elektrotechnik und Informationstechnik	437		72				74	583		58		641
Fakultät Informatik	84	264	145	47		10	57	607		22		629
Fakultät Maschinenwesen	717	145	14				101	977	144	69	71	1.261
4) Bereich Bau und Umwelt	564	586	608	76		31	155	2.020	282	68	32	2.402
Fakultät Architektur	146	85	47				43	321		4		325
Fakultät Bauingenieurwesen	266		60				81	407	282	12	30	731
Fakultät Umweltwissenschaften		384	379	76		31	18	888		39	2	929
FR Forstwissenschaften		121	81				3	205		19		224
FR Geowissenschaften		92	124	76		31	3	326		10	2	338
Geodäsie		50	83				1	134				134
Kartographie			11				1	12				12
Geographie		42	30	76		31	1	180		10	2	192
FR Hydrowissenschaften		171	174				12	357		10		367
Fakultät Verkehrswissenschaften	152	117	122				13	404		13		417
Verkehrswirtschaft		117	76				8	201		3		204
Verkehrsingenieurwesen	152		46				5	203		10		213
5) Bereich Medizin	289							289		107	9	405
Medizinische Fakultät	289							289		107	9	405
Medizin	230							230		94	9	333
Zahnmedizin	59							59		13		72
Summe Bereiche	2.163	3.849	2.172	2.701	2	983	799	12.669	426	617	148	13.860
Biotechnologisches Zentrum (BIOTEC)			69				13	82				82
IHI Zittau			54					54			69	123
Zentrum für Internationale Studien (ZIS)		36	40				16	92				92
Summe, ohne Medizin	1.874	3.885	2.335	2.701	2	983	828	12.608	426	510	208	13.752
Summe, gesamt	2.163	3.885	2.335	2.701	2	983	828	12.897	426	617	217	14.157

¹⁾ Zahl aller Studienanfänger im 1. Fachsemester aller Studienfächer aller Studiengangkombination mit Beurlaubten, ohne Gasthörer und Zweithörer

4.2.5 Studierende im 1. Fachsemester in den Studienjahren 2009/2010 bis 2013/2014 (Fallzahlen) ¹⁾

Bereich, Fakultät, Fachrichtung	2009/2010		2010/2011		2011/2012		2012/2013		2013/2014	
	gesamt	davon wbl. Ausl.	gesamt	davon wbl. Ausl.	gesamt	davon wbl. Ausl.	gesamt	davon wbl. Ausl.	gesamt	davon wbl. Ausl.
1) Bereich Mathematik und Naturwissenschaften	798	414	1.150	556	1.248	604	1.401	643	1.504	756
Fakultät Mathematik u. Naturwissenschaften	798	414	1.150	556	1.248	604	1.401	643	1.504	756
FR Mathematik	186	79	193	78	211	101	287	121	242	115
FR Physik	248	54	258	48	267	45	393	88	437	111
FR Chemie/Lebensmittelchemie			308	133	361	162	308	134	301	141
FR Psychologie	182	146	167	132	158	131	173	141	303	232
FR Biologie	182	135	224	165	251	165	240	159	221	157
2) Bereich Geistes- und Sozialwissenschaften	5.813	3.814	6.490	4.253	6.296	4.009	8.009	5.157	7.018	4.398
Fakultät Erziehungswissenschaften	1.003	733	1.213	871	1.364	958	2.653	1.769	2.238	1.513
Juristische Fakultät	415	225	302	183	309	184	409	231	415	235
Philosophische Fakultät	2.037	1.195	2.293	1.389	2.005	1.194	2.170	1.340	1.880	1.103
Fakultät Sprach-, Literatur- u. Kulturwissenschaften	1.510	1.239	1.803	1.401	1.640	1.237	1.876	1.427	1.563	1.163
Fakultät Wirtschaftswissenschaften	848	422	879	409	978	436	901	390	922	384
3) Bereich Ingenieurwissenschaften	2.277	447	2.152	401	2.905	426	2.600	439	2.531	488
Fakultät Elektrotechnik und Informationstechnik	496	79	479	60	932	101	148	672	93	104
Fakultät Informatik	389	88	521	129	553	112	623	118	629	165
Fakultät Maschinenwesen	1.392	280	1.152	212	1.420	213	1.305	228	1.261	219
4) Bereich Bau und Umwelt	2.004	809	2.172	876	2.446	932	2.479	996	2.402	970
Fakultät Architektur	318	208	324	210	317	205	312	201	325	213
Fakultät Bauingenieurwesen	385	126	496	122	636	182	676	186	731	227
Fakultät Umweltwissenschaften	825	320	863	382	1.034	416	1.057	476	929	416
FR Forstwissenschaften	217	76	237	74	263	90	233	101	224	83
FR Geowissenschaften	310	128	342	175	386	166	454	224	338	173
FR Hydrowissenschaften	298	116	284	133	385	160	370	151	367	160
Fakultät Verkehrswissenschaften	476	155	489	162	459	129	434	133	417	114
5) Bereich Medizin	401	268	399	264	387	247	448	303	405	261
Medizinische Fakultät	401	268	399	264	387	247	448	303	405	261
Summe Bereiche	11.293	5.752	12.363	6.350	13.282	6.218	14.937	7.538	13.860	6.873
Biotechnologisches Zentrum (BIOTEC)	46	20	44	20	73	47	53	78	82	37
IHI Zittau ²⁾								7	3	1
Zentrum für Internationale Studien (ZIS)	70	45	74	51	82	55	22	89	92	61
Summe, ohne Medizin	11.008	5.549	12.082	6.157	13.050	6.073	14.656	7.340	13.752	6.782
Summe, gesamt	11.409	5.817	12.481	6.421	13.437	6.320	15.104	7.643	14.157	7.043

²⁾ 2012/13 nur SoSe 2013

¹⁾ Zahl aller Studienanfänger im 1. Fachsemester aller Studienfächer aller Studiengangkombinationen mit Beurlaubten, ohne Gasthörer und Zweithörer.

4.2.6 Studierende im 1. Fachsemester im Studienjahr 2013/14 (VZÄ) ¹⁾													
Bereich, FAK, FR, LE	Abschluss	DIREKTSTUDIUM (mit Abschluss)							Fernstudium	Prom.-studium	sonstige Weiterbildung	SUMME	
		D, MA, ST	Bach	M	LA (ST)	LA (B)	LA (M)	AA					Summe
1) Bereich Mathematik und Naturwissenschaften		41	491	404	88		28	60	1.112		201	17	1.330
Fakultät Mathematik u. Naturwissenschaften		41	491	404	88		28	60	1.112		201	17	1.330
FR Mathematik			59	23	41		18	1	142		11		153
FR Physik			152	104	38		5	5	304		69		373
FR Chemie/Lebensmittelchemie		41	72	71	8		6	10	208		72		280
Chemie			72	71	8		6	7	164		69		233
Lebensmittelchemie		41						3	44		3		47
FR Psychologie			120	143				11	274		12	17	303
FR Biologie			88	63				33	184		37		221
2) Bereich Geistes- und Sozialwissenschaften		31	1.454	929	694	1	331	352	3.792		92	14	3.898
Fakultät Erziehungswissenschaften			81	43	402	1	160	2	688		18	11	717
Sozialpädagogik			81					2	83				83
Allg. Erziehungswissenschaft				25	180		98		303		18		321
Lehramt Grundschule					95				95				95
Lehramt Berufsschule				18	127	1	62		208			11	219
Juristische Fakultät			280	116				13	409		6		415
Philosophische Fakultät		30	478	181	127		91	35	943		35	2	979
Geschichte			58	27	28		40	5	158		12		170
Soziologie		30	107	33					170		1		171
Philosophie			58	14	35		22	5	135		3		138
Evangelische Theologie			13	5	18		4		39		3		42
Katholische Theologie			13		5		2		21				21
Kunst / Kunstwissenschaft			58	42	15		6	9	130		6		136
Musik / Musikwissenschaft			7	5				3	15		2		17
Politikwissenschaft			76	34	26		17	7	160		8	2	170
Kommunikationswissenschaft			88	21				6	115				115
Fakultät Sprach-, Literatur- u. Kulturwissenschaften			139	236	165		80	229	849		15	2	865
Sprach- u. Kulturwissenschaften allgemein				99				125	224				224
Anglistik / Amerikanistik			26	38	61		21		146		3		149
Klassische Philologie			3		12		6		21				21
Germanistik			68	67	63		27	104	329		8	2	338
Romanistik			25	18	23		23		89		2		91
Slawistik			18	14	6		3		41		2		43
Fakultät Wirtschaftswissenschaften		1	477	353				73	904		18		922
Wirtschaftsinformatik			62	35				2	99		2		101
BWL/WWL/WING ²⁾		1	415	318				71	805		16		821
3) Bereich Ingenieurwissenschaften		1.160	405	231	19		4	225	2.043	144	149	71	2.407
Fakultät Elektrotechnik und Informationstechnik		267		72				59	397		58		455
Fakultät Informatik		98	260	145	19		4	59	584		22		606
Fakultät Maschinenwesen		795	145	14				108	1.062	144	69	71	1.346
4) Bereich Bau und Umwelt		642	568	601	30		12	162	2.015	282	68	31	2.396
Fakultät Architektur		146	67	47				43	303		4		307
Fakultät Bauingenieurwesen		266		60				81	407	282	12	30	731
Fakultät Umweltwissenschaften			384	372	30		12	18	816		39	1	856
FR Forstwissenschaften			121	81				3	205		19		224
FR Geowissenschaften			92	117	30		12	3	254		10	1	265
Geodäsie			50	83				1	134				134
Kartographie				4				1	5				5
Geographie			42	30	30		12	1	116		10	1	127
FR Hydrowissenschaften			171	174				12	357		10		367
Fakultät Verkehrswissenschaften		230	117	122				20	489		13		502
Verkehrswirtschaft			117	76				8	201		3		204
Verkehrsingenieurwesen		230		46				12	288		10		298
5) Bereich Medizin		289							289		107	9	405
Medizinische Fakultät		289							289		107	9	405
Medizin		230							230		94	9	333
Zahnmedizin		59							59		13		72
Summe Bereiche		2.163	2.918	2.165	831	1	376	799	9.252	426	617	142	10.437
Biotechnologisches Zentrum (BIOTEC)				69				13	82				82
IHI Zittau				54					54			69	123
Zentrum für Internationale Studien (ZIS)			36	40				16	92				92
Summe, ohne Medizin		1.874	2.954	2.328	831	1	376	828	9.191	426	510	202	10.329
Summe, gesamt		2.163	2.954	2.328	831	1	376	828	9.480	426	617	211	10.734

¹⁾ Gewichtete Zahl aller Studienanfänger im 1. Fachsemester aller Studienfächer aller Studiengangkombination mit Beurlaubten, ohne Gasthörer und Zweithörer

4.2.7 Studierende im 1. Fachsemester in den Studienjahren 2009/2010 bis 2013/2014 (VZÄ) ¹⁾

Bereich, Fakultät, Fachrichtung	2009/2010		2010/2011		2011/2012		2012/2013		2013/2014	
	gesamt	davon wbl. Ausl.	gesamt	davon wbl. Ausl.	gesamt	davon wbl. Ausl.	gesamt	davon wbl. Ausl.	gesamt	davon wbl. Ausl.
1) Bereich Mathematik und Naturwissenschaften	990	508	1.043	504	1.122	535	1.224	571	1.330	673
Fakultät Mathematik u. Naturwissenschaften	990,4	508,1	1.043,1	504,2	1.121,7	534,6	1.224,0	571,0	1.330,0	673,2
FR Mathematik	129,6	44,8	133,6	48,0	134,8	54,2	189,2	71,2	153,2	65,2
FR Physik	225,0	45,3	233,3	40,0	243,9	36,8	337,2	77,2	372,8	88,2
FR Chemie/Lebensmittelchemie	271,8	137,0	285,2	119,2	334,0	147,6	284,6	122,6	280,0	130,8
FR Psychologie	182,0	146,0	167,0	132,0	158,0	131,0	173,0	141,0	303,0	232,0
FR Biologie	182,0	135,0	224,0	165,0	251,0	165,0	240,0	159,0	221,0	157,0
2) Bereich Geistes- und Sozialwissenschaften	3.472	2.197	3.704	2.353	3.677	2.274	4.116	2.561	3.898	2.347
Fakultät Erziehungswissenschaften	345,6	267,4	414,2	316,5	474,8	353,1	721,7	506,9	716,7	504,5
Juristische Fakultät	415,0	225,0	302,0	183,0	309,0	184,0	409,0	231,0	415,0	235,0
Philosophische Fakultät	1.082,0	659,4	1.185,2	731,5	1.049,0	641,7	1.106,3	701,1	979,2	585,3
Fakultät Sprach-, Literatur- u. Kulturwissenschaften	781,5	623,5	924,1	713,0	866,0	659,7	977,7	732,0	865,4	638,0
Fakultät Wirtschaftswissenschaften	848,0	422,0	879,0	409,0	978,0	436,0	901,0	390,0	922,0	384,0
3) Bereich Ingenieurwissenschaften	2.225	437	2.092	387	2.736	400	2.470	413	2.407	466
Fakultät Elektrotechnik und Informationstechnik	391,7	73,2	383,0	55,2	597,3	61,2	463,2	61,2	455,5	74,0
Fakultät Informatik	404,1	82,6	524,9	118,3	572,6	105,7	607,6	109,1	605,8	158,6
Fakultät Maschinenwesen	1.429,7	281,7	1.184,0	213,7	1.566,3	232,7	1.399,7	242,7	1.346,0	233,0
4) Bereich Bau und Umwelt	1.995	778	2.140	827	2.506	899	2.419	925	2.396	920
Fakultät Architektur	297,8	190,0	301,0	190,8	287,8	180,3	290,3	186,0	307,0	197,3
Fakultät Bauingenieurwesen	385,0	126,0	496,0	122,0	636,0	182,0	676,0	186,0	731,0	227,0
Fakultät Umweltwissenschaften	799,0	305,3	822,5	350,4	977,3	388,0	924,3	405,7	856,3	368,2
FR Forstwissenschaften	217,0	76,0	237,0	74,0	263,0	90,0	233,0	101,0	224,0	83,0
FR Geowissenschaften	284,0	113,3	301,5	143,4	329,3	138,0	321,3	153,7	265,3	125,2
FR Hydrowissenschaften	298,0	116,0	284,0	133,0	385,0	160,0	370,0	151,0	367,0	160,0
Fakultät Verkehrswissenschaften	513,7	156,7	521,0	163,7	605,3	148,7	528,7	147,7	502,0	128,0
5) Bereich Medizin	401	268	399	264	387	247	448	303	405	261
Medizinische Fakultät	401,0	268,0	399,0	264,0	387,0	247,0	448,0	303,0	405,0	261,0
Summe Bereiche	9.084	4.189	9.379	4.335	10.428	4.354	10.677	4.773	10.437	4.667
Biotechnologisches Zentrum (BIOTEC)	46,0	20,0	44,0	20,0	73,0	47,0	53,0	50,0	82,0	37,0
IHI Zittau ²⁾								7,0	1,0	1,0
Zentrum für Internationale Studien (ZIS)	70,0	45,0	74,0	51,0	82,0	55,0	22,0	89,0	92,0	61,0
Summe, ohne Medizin	8.799	3.986	9.098	4.142	10.196	4.209	1.732	10.396	10.329	4.576
Summe, gesamt	9.200	4.254	9.497	4.406	10.583	4.456	1.771	10.844	10.734	4.837

²⁾ 2012/13 nur SoSe 2013

¹⁾ Gewichtete Zahl aller Studienanfänger im 1. Fachsemester aller Studienfächer aller Studiengangkombinationen mit Beurlaubten, ohne Gasthörer und Zweithörer.

4.3.1 Studienanfänger und -innen im Studienjahr 2013/14 (Kopffzahlen, 1. Hochschulsesemester) ¹⁾													
Bereich, FAK, FR, LE	Abschluss	DIREKTSTUDIUM (mit Abschluss)							Fern- studium	Prom.- studium	sonstige Weiter- bildung	SUMME	
		D, MA, ST	Bach	M	LA (ST)	LA (B)	LA (M)	AA					Summe
1) Bereich Mathematik und Naturwissenschaften		36	394	37				60	527		56	1	584
Fakultät Mathematik u. Naturwissenschaften		36	394	37				60	527		56	1	584
FR Mathematik			38	2				1	41		2		43
FR Physik			129	19				5	153		22		175
FR Chemie/Lebensmittelchemie		36	67	8				10	121		11		132
Chemie			67	8				7	82		11		93
Lebensmittelchemie		36						3	39				39
FR Psychologie			88	6				11	105		3	1	109
FR Biologie			72	2				33	107		18		125
2) Bereich Geistes- und Sozialwissenschaften		24	949	44	456			341	1.814		8	7	1.829
Fakultät Erziehungswissenschaften			35	2	456			2	495			7	502
Sozialpädagogik			35					2	37				37
Allg. Erziehungswissenschaft				2	298				300				300
Lehramt Grundschule					75				75				75
Lehramt Berufsschule					83				83			7	90
Juristische Fakultät			165	5				12	182				182
Philosophische Fakultät		23	282	5				34	344		5		349
Geschichte			30					5	35		4		39
Soziologie		23	82	2					107				107
Philosophie			28	1				5	34		1		35
Evangelische Theologie			7						7				7
Katholische Theologie			2						2				2
Kunst / Kunstwissenschaft			21	1				9	31				31
Musik / Musikwissenschaft			5	1				3	9				9
Politikwissenschaft			44					6	50				50
Kommunikationswissenschaft			63					6	69				69
Fakultät Sprach-, Literatur- u. Kulturwissenschaften			119	21				223	363		1		364
Sprach- u. Kulturwissenschaften allgemein			119	13				121	253				253
Anglistik / Amerikanistik				7					7		1		8
Klassische Philologie													
Germanistik				1				102	103				103
Romanistik													
Slawistik													
Fakultät Wirtschaftswissenschaften		1	348	11				70	430		2		432
Wirtschaftsinformatik			38					2	40				40
BWL/WWL/WING ²⁾		1	310	11				68	390		2		392
3) Bereich Ingenieurwissenschaften		1.047	252	83				231	1.613	32	32	10	1.687
Fakultät Elektrotechnik und Informationstechnik		377		41				74	492		17		509
Fakultät Informatik		53	148	38				57	296		2		298
Fakultät Maschinenwesen		617	104	4				100	825	32	13	10	880
4) Bereich Bau und Umwelt		434	363	169				153	1.119	80	19	5	1.223
Fakultät Architektur		114	44	3				42	203		3		206
Fakultät Bauingenieurwesen		212		58				81	351	80		5	436
Fakultät Umweltwissenschaften			242	99				17	358		13		371
FR Forstwissenschaften			87	17				3	107		9		116
FR Geowissenschaften			56	13				2	71		2		73
Geodäsie			29	3				1	33				33
Kartographie				9				1	10				10
Geographie			27	1					28		2		30
FR Hydrowissenschaften			99	69				12	180		2		182
Fakultät Verkehrswissenschaften		108	77	9				13	207		3		210
Verkehrswirtschaft			77	1				8	86		1		87
Verkehrsingenieurwesen		108		8				5	121		2		123
5) Bereich Medizin		251						44	295		16	1	312
Medizinische Fakultät		251						44	295		16	1	312
Medizin			198					39	237		14	1	252
Zahnmedizin			53					5	58		2		60
Summe Bereiche		1.792	1.958	333	456			829	5.368	112	131	24	5.635
Biotechnologisches Zentrum (BIOTEC)				52				13	65				65
IHI Zittau				9					9			21	30
Zentrum für Internationale Studien (ZIS)			31	4				15	50				50
Summe, ohne Medizin		1.541	1.989	398	456			813	5.197	112	115	44	5.468
Summe, gesamt		1.792	1.989	398	456			857	5.492	112	131	45	5.780

¹⁾ Zahl aller Studienanfänger im 1. Hochschulsesemester des ersten Studienfaches der ersten Studiengangkombination mit Beurlaubten, ohne Gasthörer und Zweithörer.

4.3.2 Studienanfänger und -innen in den Studienjahren 2009/2010 bis 2013/2014 (Kopfzahlen, 1. Hochschulsesemester) ¹⁾

Bereich, Fakultät, Fachrichtung	2009/2010		2010/2011		2011/2012		2012/2013		2013/2014				
	gesamt	davon Wbl. Ausl.	gesamt	davon Wbl. Ausl.	gesamt	davon Wbl. Ausl.	gesamt	davon Wbl. Ausl.	gesamt	davon Wbl. Ausl.			
1) Bereich Mathematik und Naturwissenschaften	623	339	123	633	302	128	669	324	142	584	162	306	164
Fakultät Mathematik u. Naturwissenschaften	623	339	123	633	302	128	669	324	142	584	162	306	164
FR Mathematik	120	51	11	111	39	9	108	45	9	46	14	4	7
FR Physik	123	21	25	128	17	23	146	19	20	147	37	40	47
FR Chemie/Lebensmittelchemie	143	84	26	155	65	22	177	86	30	139	61	39	37
FR Psychologie	120	99	16	110	89	11	102	88	16	105	92	20	83
FR Biologie	117	84	45	129	92	63	136	86	67	141	95	59	88
2) Bereich Geistes- und Sozialwissenschaften	2.257	1.467	514	2.053	1.291	483	1.820	1.117	461	2.052	1.320	511	1.138
Fakultät Erziehungswissenschaften	199	163	23	172	132	18	210	155	13	666	476	28	502
Juristische Fakultät	275	162	38	157	92	30	103	63	24	176	110	31	182
Philosophische Fakultät	622	382	77	568	350	74	436	270	63	393	267	57	349
Fakultät Sprach-, Literatur- u. Kulturwissenschaften	566	454	251	620	471	252	545	395	260	396	278	286	364
Fakultät Wirtschaftswissenschaften	595	306	125	536	246	109	526	234	101	421	189	109	432
3) Bereich Ingenieurwissenschaften	1.637	276	355	1.568	284	409	2.284	313	460	1.896	309	498	1.687
Fakultät Elektrotechnik und Informationstechnik	400	64	123	400	55	146	783	82	146	579	86	186	509
Fakultät Informatik	265	53	64	329	77	120	337	58	86	317	53	108	298
Fakultät Maschinenwesen	972	159	168	839	152	143	1.164	173	228	1.000	170	204	880
4) Bereich Bau und Umwelt	1.334	557	233	1.234	489	296	1.349	483	350	1.169	480	309	1.223
Fakultät Architektur	247	161	72	218	143	68	221	147	68	220	149	62	206
Fakultät Bauingenieurwesen	263	85	54	313	79	90	417	106	118	394	108	99	436
Fakultät Umweltwissenschaften	462	187	82	430	175	101	461	170	135	361	164	119	371
FR Forstwissenschaften	122	46	32	129	36	34	135	41	42	126	56	33	116
FR Geowissenschaften	145	61	9	117	51	7	136	49	26	65	34	15	73
FR Hydrowissenschaften	195	80	41	184	88	60	190	80	67	170	74	71	182
Fakultät Verkehrswissenschaften	362	124	25	273	92	37	250	60	29	194	59	29	210
5) Bereich Medizin	304	202	42	276	192	46	287	178	56	317	211	68	312
Medizinische Fakultät	304	202	42	276	192	46	287	178	56	317	211	68	312
Summe Bereiche	6.155	2.841	1.267	5.764	2.558	1.362	6.409	2.415	1.469	6.012	2.619	1.548	5.635
Biotechnologisches Zentrum (BIOTEC)	35	14	34	38	15	37	50	30	50	57	31	55	65
IHI Zittau ²⁾													
Zentrum für Internationale Studien (ZIS)	44	29	12	45	33	14	52	34	19	49	34	21	50
Summe, ohne Medizin	5.930	2.682	1.271	5.571	2.414	1.367	6.224	2.301	1.482	5.801	2.473	1.556	5.468
Summe, gesamt	6.234	2.884	1.313	5.847	2.606	1.413	6.511	2.479	1.538	6.118	2.684	1.624	5.780

¹⁾ Zahl aller Studienanfänger und -innen im 1. Hochschulsesemester des ersten Studienfaches der ersten Studiengangkombination mit Beurlaubten, ohne Gasthörer und Zweithörer.

²⁾ 2012/13 nur SoSe 2013

4.3.3 Studienanfänger und -innen im Studienjahr 2013/14 (Fallzahlen, 1. Hochschulsesemester) ¹⁾													
Bereich, FAK, FR, LE	Abschluss	DIREKTSTUDIUM (mit Abschluss)							Fern- studium	Prom.- studium	sonstige Weiter- bildung	SUMME	
		D, MA, ST	Bach	M	LA (ST)	LA (B)	LA (M)	AA					Summe
1) Bereich Mathematik und Naturwissenschaften		36	395	37	143			60	671		56	1	728
Fakultät Mathematik u. Naturwissenschaften		36	395	37	143			60	671		56	1	728
FR Mathematik			38	2	77			1	118		2		120
FR Physik			130	19	51			5	205		22		227
FR Chemie/Lebensmittelchemie		36	67	8	15			10	136		11		147
Chemie			67	8	15			7	97		11		108
Lebensmittelchemie		36						3	39				39
FR Psychologie			88	6				11	105		3	1	109
FR Biologie			72	2				33	107		18		125
2) Bereich Geistes- und Sozialwissenschaften		24	1.515	58	1.530			341	3.468		8	7	3.483
Fakultät Erziehungswissenschaften			65	2	1.046			2	1.115			7	1.122
Sozialpädagogik			65					2	67				67
Allg. Erziehungswissenschaft				2	595				597				597
Lehramt Grundschule					170				170				170
Lehramt Berufsschule					281				281			7	288
Juristische Fakultät			165	5				12	182				182
Philosophische Fakultät		23	645	5	203			34	910		5		915
Geschichte			80		45			5	130		4		134
Soziologie	23		159	2					184				184
Philosophie			73	1	59			5	138		1		139
Evangelische Theologie			9		28				37				37
Katholische Theologie			24		10				34				34
Kunst / Kunstwissenschaft			72	1	20			9	102				102
Musik / Musikwissenschaft			10	1				3	14				14
Politikwissenschaft			104		41			6	151				151
Kommunikationswissenschaft			114					6	120				120
Fakultät Sprach-, Literatur- u. Kulturwissenschaften			292	34	281			223	830		1		831
Sprach- u. Kulturwissenschaften allgemein			119	13				121	253				253
Anglistik / Amerikanistik			29	8	94				131		1		132
Klassische Philologie			3		19				22				22
Germanistik			94	12	118			102	326				326
Romanistik			27	1	42				70				70
Slawistik			20		8				28				28
Fakultät Wirtschaftswissenschaften		1	348	12				70	431		2		433
Wirtschaftsinformatik			38					2	40				40
BWL/WWL/WING ²⁾		1	310	12				68	391		2		393
3) Bereich Ingenieurwissenschaften		1.049	255	83	21			231	1.639	32	32	10	1.713
Fakultät Elektrotechnik und Informationstechnik		378		41				74	493		17		510
Fakultät Informatik		54	151	38	21			57	321		2		323
Fakultät Maschinenwesen		617	104	4				100	825	32	13	10	880
4) Bereich Bau und Umwelt		434	371	172	43			153	1.173	80	19	5	1.277
Fakultät Architektur		114	52	3				42	211		3		214
Fakultät Bauingenieurwesen		212		59				81	352	80		5	437
Fakultät Umweltwissenschaften			242	101	43			17	403		13		416
FR Forstwissenschaften			87	17				3	107		9		116
FR Geowissenschaften			56	13	43			2	114		2		116
Geodäsie			29	3				1	33				33
Kartographie				9				1	10				10
Geographie			27	1	43				71		2		73
FR Hydrowissenschaften			99	71				12	182		2		184
Fakultät Verkehrswissenschaften		108	77	9				13	207		3		210
Verkehrswirtschaft			77	1				8	86		1		87
Verkehrsingenieurwesen		108		8				5	121		2		123
5) Bereich Medizin		251						44	295		16	1	312
Medizinische Fakultät		251						44	295		16	1	312
Medizin		198						39	237		14	1	252
Zahnmedizin		53						5	58		2		60
Summe Bereiche		1.794	2.536	350	1.737			829	7.246	112	131	24	7.513
Biotechnologisches Zentrum (BIOTEC)				52				13	65				65
IHI Zittau				9					9			21	30
Zentrum für Internationale Studien (ZIS)			32	4				15	51				51
Summe, ohne Medizin		1.543	2.568	415	1.737			813	7.076	112	115	44	7.347
Summe, gesamt		1.794	2.568	415	1.737			857	7.371	112	131	45	7.659

¹⁾ Zahl aller Studienanfänger im 1. Hochschulsesemester aller Studienfächer aller Studiengangkombination mit Beurlaubten, ohne Gasthörer und Zweithörer

4.3.4 Studienanfänger und -innen in den Studienjahren 2009/2010 bis 2013/2014 (Fallzahlen, 1. Hochschulsesemester) ¹⁾

Bereich, Fakultät, Fachrichtung	2009/2010		2010/2011		2011/2012		2012/2013		2013/2014						
	gesamt	davon Wbl. Ausl.	gesamt	davon Wbl. Ausl.	gesamt	davon Wbl. Ausl.	gesamt	davon Wbl. Ausl.	gesamt	davon Wbl. Ausl.					
1) Bereich Mathematik und Naturwissenschaften	690	373	123	683	326	128	727	357	142	728	377	164			
Fakultät Mathematik u. Naturwissenschaften	690	373	123	683	326	128	727	357	142	728	377	164			
FR Mathematik	144	67	11	121	45	9	129	58	9	120	63	7			
FR Physik	150	29	25	149	24	23	160	27	20	227	66	47			
FR Chemie/Lebensmittelchemie	158	93	26	175	77	22	200	98	30	147	77	37			
FR Psychologie	120	99	16	110	89	11	102	88	16	109	83	17			
FR Biologie	118	85	45	128	91	63	136	86	67	125	88	56			
2) Bereich Geistes- und Sozialwissenschaften	3.872	2.632	556	3.685	2.433	528	3.163	2.026	497	4.103	2.802	590	3.483	2.311	535
Fakultät Erziehungswissenschaften	707	535	28	634	450	25	655	459	22	1.411	1.012	43	1.122	792	33
Juristische Fakultät	271	159	34	155	91	28	103	63	24	176	110	31	182	115	32
Philosophische Fakultät	1.290	790	94	1.267	790	94	998	616	78	1.100	741	83	915	600	76
Fakultät Sprach-, Literatur- u. Kulturwissenschaften	1.007	840	273	1.094	857	272	880	653	271	983	741	323	831	610	284
Fakultät Wirtschaftswissenschaften	597	308	127	555	245	109	527	235	102	433	198	110	433	194	110
3) Bereich Ingenieurwissenschaften	1.645	281	355	1.590	293	412	2.298	318	460	1.921	317	499	1.713	313	537
Fakultät Elektrotechnik und Informationstechnik	402	64	125	400	55	146	783	82	146	580	86	187	510	89	193
Fakultät Informatik	271	59	63	351	86	123	351	63	86	341	61	108	323	77	118
Fakultät Maschinenwesen	972	158	167	839	152	143	1.164	173	228	1.000	170	204	880	147	226
4) Bereich Bau und Umwelt	1.388	583	234	1.273	521	297	1.388	509	351	1.292	554	311	1.277	559	397
Fakultät Architektur	263	176	72	235	159	69	240	162	68	232	159	62	214	149	62
Fakultät Bauingenieurwesen	264	86	55	313	79	90	417	106	118	394	108	99	437	136	172
Fakultät Umweltwissenschaften	480	197	82	452	191	101	481	181	136	472	228	121	416	217	132
FR Forstwissenschaften	122	46	32	129	36	34	135	41	42	126	56	33	116	53	29
FR Geowissenschaften	163	70	9	139	67	7	156	60	27	176	98	17	116	69	19
FR Hydrowissenschaften	195	81	41	184	88	60	190	80	67	170	74	71	184	95	84
Fakultät Verkehrswissenschaften	361	124	25	273	92	37	250	60	29	194	59	29	210	57	31
5) Bereich Medizin	301	201	41	275	191	45	287	178	56	317	211	68	312	206	87
Medizinische Fakultät	301	201	41	275	191	45	287	178	56	317	211	68	312	206	87
Summe Bereiche	7.876	4.070	1.309	7.506	3.764	1.410	7.863	3.388	1.506	8.374	4.257	1.631	7.513	3.766	1.720
Biotechnologisches Zentrum (BIOTEC)	35	14	34	38	15	37	50	30	50	57	31	55	65	24	65
IHI Zittau ²⁾															
Zentrum für Internationale Studien (ZIS)	42	28	10	45	33	14	52	34	19	49	34	21	51	33	22
Summe, ohne Medizin	7.652	3.911	1.312	7.314	3.621	1.416	7.678	3.274	1.519	8.163	4.111	1.639	7.347	3.637	1.744
Summe, gesamt	7.953	4.112	1.353	7.589	3.812	1.461	7.965	3.452	1.575	8.480	4.322	1.707	7.659	3.843	1.831

²⁾ 2012/13 nur SoSe 2013

¹⁾ Zahl aller Studienanfänger und -innen im 1. Hochschulsesemester aller Studienfächer in allen Studiengangkombinationen mit Beurlobten und Zweithörer.

4.3.5 Studienanfänger und -innen im Studienjahr 2013/14 (VZÄ, 1. Hochschulsesemester) ¹⁾													
Bereich, FAK, FR, LE	Abschluss	DIREKTSTUDIUM (mit Abschluss)							Fern- studium	Prom.- studium	sonstige Weiter- bildung	SUMME	
		D, MA, ST	Bach	M	LA (ST)	LA (B)	LA (M)	AA					Summe
1) Bereich Mathematik und Naturwissenschaften		36	395	37	57			60	585		56	1	642
Fakultät Mathematik u. Naturwissenschaften		36	395	37	57			60	585		56	1	642
FR Mathematik			38	2	31			1	72		2		74
FR Physik			130	19	20			5	174		22		196
FR Chemie/Lebensmittelchemie		36	67	8	6			10	127		11		138
Chemie			67	8	6			7	88		11		99
Lebensmittelchemie		36						3	39				39
FR Psychologie			88	6				11	105		3	1	109
FR Biologie			72	2				33	107		18		125
2) Bereich Geistes- und Sozialwissenschaften		24	950	58	447			341	1.819		8	7	1.834
Fakultät Erziehungswissenschaften			43	2	259			2	305			7	312
Sozialpädagogik			43					2	45				45
Allg. Erziehungswissenschaft				2	119				121				121
Lehramt Grundschule					60				60				60
Lehramt Berufsschule					79				79			7	86
Juristische Fakultät			165	5				12	182				182
Philosophische Fakultät		23	308	5	80			34	449		5		454
Geschichte			34		18			5	57		4		61
Soziologie	23		81	2					106				106
Philosophie			34	1	23			5	63		1		64
Evangelische Theologie			4		11				15				15
Katholische Theologie			7		4				10				10
Kunst / Kunstwissenschaft			35	1	8			9	53				53
Musik / Musikwissenschaft			5	1				3	9				9
Politikwissenschaft			48		16			6	70				70
Kommunikationswissenschaft			60					6	66				66
Fakultät Sprach-, Literatur- u. Kulturwissenschaften			87	34	109			223	452		1		453
Sprach- u. Kulturwissenschaften allgemein				13				121	134				134
Anglistik / Amerikanistik			15	8	37				60		1		61
Klassische Philologie			2		8				9				9
Germanistik			47	12	44			102	205				205
Romanistik			14	1	17				31				31
Slawistik			10		3				13				13
Fakultät Wirtschaftswissenschaften		1	348	12				70	431		2		433
Wirtschaftsinformatik			38					2	40				40
BWL/WWL/WING ²⁾		1	310	12				68	391		2		393
3) Bereich Ingenieurwissenschaften		988	254	83	8			224	1.557	32	32	10	1.631
Fakultät Elektrotechnik und Informationstechnik		245		41				59	345		17		362
Fakultät Informatik		65	150	38	8			59	319		2		321
Fakultät Maschinenwesen		678	104	4				107	893	32	13	10	948
4) Bereich Bau und Umwelt		495	365	166	17			160	1.203	80	19	5	1.307
Fakultät Architektur		114	46	3				42	205		3		208
Fakultät Bauingenieurwesen		212		59				81	352	80		5	437
Fakultät Umweltwissenschaften			242	95	17			17	371		13		384
FR Forstwissenschaften			87	17				3	107		9		116
FR Geowissenschaften			56	7	17			2	82		2		84
Geodäsie			29	3				1	33				33
Kartographie				3				1	4				4
Geographie			27	1	17				45		2		47
FR Hydrowissenschaften			99	71				12	182		2		184
Fakultät Verkehrswissenschaften		169	77	9				20	275		3		278
Verkehrswirtschaft			77	1				8	86		1		87
Verkehrsingenieurwesen		169		8				12	189		2		191
5) Bereich Medizin		251						44	295		16	1	312
Medizinische Fakultät		251						44	295		16	1	312
Medizin		198						39	237		14	1	252
Zahnmedizin		53						5	58		2		60
Summe Bereiche		1.794	1.963	344	530			829	5.460	112	131	24	5.727
Biotechnologisches Zentrum (BIOTEC)				52				13	65				65
IHI Zittau				9					9			21	30
Zentrum für Internationale Studien (ZIS)			32	4				15	51				51
Summe, ohne Medizin		1.543	1.995	409	530			813	5.290	112	115	44	5.561
Summe, gesamt		1.794	1.995	409	530			857	5.585	112	131	45	5.873

¹⁾ Gewichtete Zahl aller Studienanfänger im 1. Hochschulsesemester aller Studienfächer aller Studiengangkombination mit Beurlaubten, ohne Gasthörer und Zweithörer.

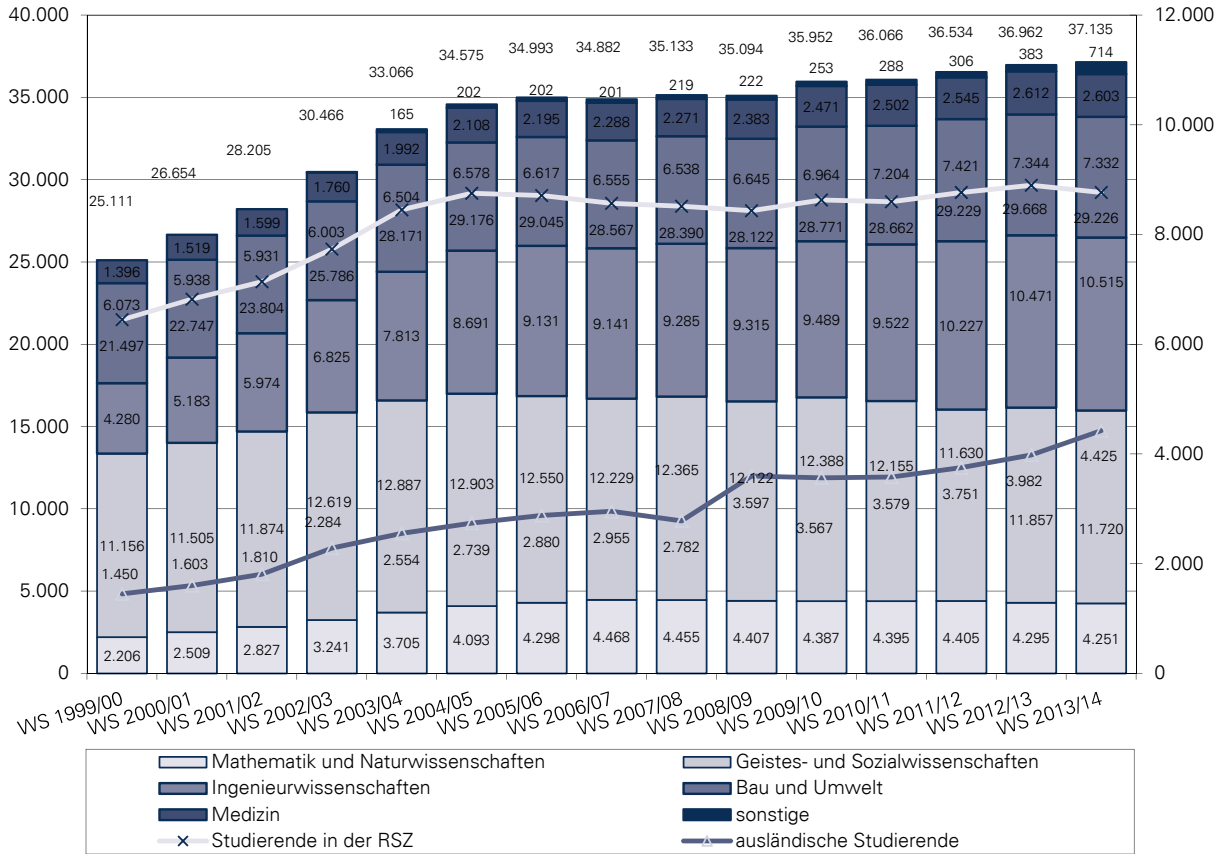
4.3.6 Studienanfänger und -innen in den Studienjahren 2009/2010 bis 2013/2014 (VZÄ, 1. Hochschulsemester) ¹⁾

Bereich, Fakultät, Fachrichtung	2009/2010		2010/2011		2011/2012		2012/2013		2013/2014		
	gesamt	davon Wbl. Ausl.	gesamt	davon Wbl. Ausl.	gesamt	davon Wbl. Ausl.	gesamt	davon Wbl. Ausl.	gesamt	davon Wbl. Ausl.	
1) Bereich Mathematik und Naturwissenschaften	618	333	123	297	128	663	318	142	642	334	164
Fakultät Mathematik u. Naturwissenschaften	618,0	333,4	123,0	296,6	128,0	663,4	318,0	142,0	642,2	334,4	164,0
FR Mathematik	98,4	38,2	11,0	83,2	9,0	87,6	31,0	9,0	73,8	35,4	7,0
FR Physik	133,8	24,2	25,0	135,2	19,8	152,2	22,8	20,0	196,4	54,6	47,0
FR Chemie/Lebensmittelchemie	147,8	87,0	26,0	161,8	69,2	185,6	90,2	30,0	138,0	73,4	37,0
FR Psychologie	120,0	99,0	16,0	110,0	89,0	102,0	88,0	16,0	109,0	83,0	17,0
FR Biologie	118,0	85,0	45,0	128,0	91,0	136,0	86,0	67,0	125,0	88,0	56,0
2) Bereich Geistes- und Sozialwissenschaften	2.248	1.464	509	2.046	1.283	1.816	1.117	462	1.834	1.155	485
Fakultät Erziehungswissenschaften	225,6	181,0	24,1	197,3	145,9	223,6	165,9	14,8	312,0	230,2	19,2
Juristische Fakultät	271,0	159,0	34,0	155,0	91,0	203,0	63,0	24,0	182,0	115,0	32,0
Philosophische Fakultät	651,0	413,1	76,4	623,8	74,6	490,9	308,0	63,0	454,0	303,8	60,3
Fakultät Sprach-, Literatur- u. Kulturwissenschaften	503,7	403,3	247,3	535,1	403,6	471,8	344,7	258,3	453,4	312,1	263,8
Fakultät Wirtschaftswissenschaften	597,0	308,0	127,0	535,0	245,0	527,0	235,0	102,0	433,0	194,0	110,0
3) Bereich Ingenieurwissenschaften	1.606	275	351	1.546	285	2.166	299	453	1.631	297	523
Fakultät Elektrotechnik und Informationstechnik	309,7	58,2	114,8	311,0	50,8	501,7	51,5	125,8	362,2	63,7	162,3
Fakultät Informatik	291,7	57,6	65,8	366,9	80,5	379,1	59,9	91,5	321,4	75,1	120,0
Fakultät Maschinenwesen	1.004,7	159,7	170,3	868,0	153,3	1.285,7	188,0	235,3	947,7	158,7	240,3
4) Bereich Bau und Umwelt	1.371	564	237	1.272	498	1.468	501	350	1.307	542	404
Fakultät Architektur	251,0	164,8	72,0	221,5	147,0	225,8	150,8	68,0	208,0	143,0	61,3
Fakultät Bauingenieurwesen	264,0	86,0	55,0	313,0	79,0	417,0	106,0	118,0	437,0	136,0	172,0
Fakultät Umweltwissenschaften	462,0	187,4	82,0	435,2	178,4	453,2	169,3	127,4	384,2	194,5	125,4
FR Forstwissenschaften	122,0	46,0	32,0	129,0	36,0	135,0	41,0	42,0	116,0	53,0	29,0
FR Geowissenschaften	145,0	60,4	9,0	122,2	54,4	128,2	48,3	18,4	84,2	46,5	12,4
FR Hydrowissenschaften	195,0	81,0	41,0	184,0	88,0	190,0	80,0	67,0	184,0	95,0	84,0
Fakultät Verkehrswissenschaften	393,7	125,7	28,3	302,0	93,3	371,7	75,0	36,3	277,7	68,7	45,3
5) Bereich Medizin	301	201	41	275	191	287	178	56	312	206	87
Medizinische Fakultät	301,0	201,0	41,0	275,0	191,0	287,0	178,0	56,0	312,0	206,0	87,0
Summe Bereiche	6.144	2.638	1.261	5.757	2.553	6.401	2.413	1.462	6.127	2.695	1.553
Biotechnologisches Zentrum (BIOTEC)	35,0	14,0	34,0	38,0	15,0	50,0	30,0	50,0	65,0	24,0	65,0
IHI Zittau ²⁾											
Zentrum für Internationale Studien (ZIS)	42,0	28,0	10,0	45,0	33,0	52,0	34,0	19,0	51,0	33,0	22,0
Summe, ohne Medizin	5.920	2.679	1.264	5.565	2.410	6.216	2.299	1.475	5.916	2.549	1.561
Summe, gesamt	6.221	2.880	1.305	5.840	2.601	6.503	2.477	1.531	5.873	2.612	1.774

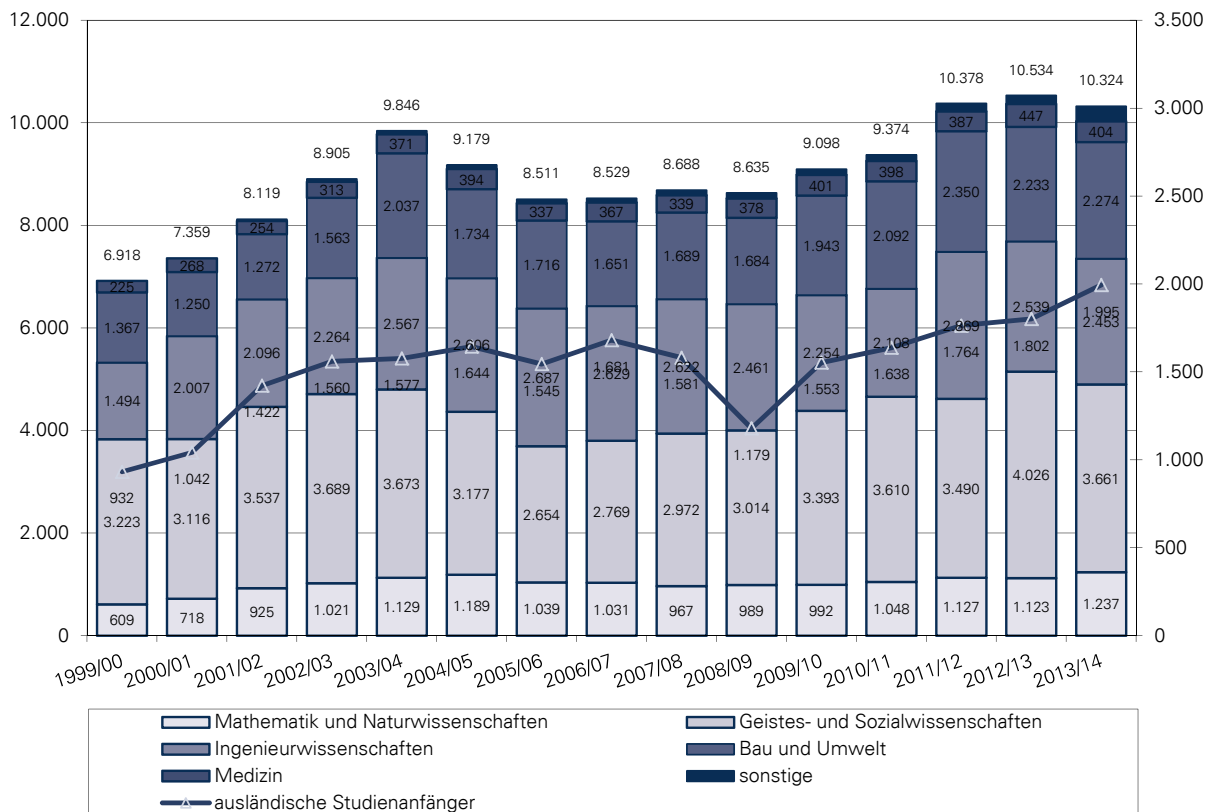
¹⁾ Gewichtete Zahl aller Studienanfänger und -innen im 1. Hochschulsemester aller Studienfächer in allen Studiengangkombinationen mit Beurlaubten, ohne Gasthörer und Zweithörer.

²⁾ 2012/13 nur SoSe 2013

4.4.1 Entwicklung der Studierenden nach Bereichen mit ausländischen Studierenden und Studierenden in der RSZ



4.4.2 Entwicklung der Studierenden im 1. Fachsemester nach Wissenschaftsgebieten mit Anteil ausländischer Studierende

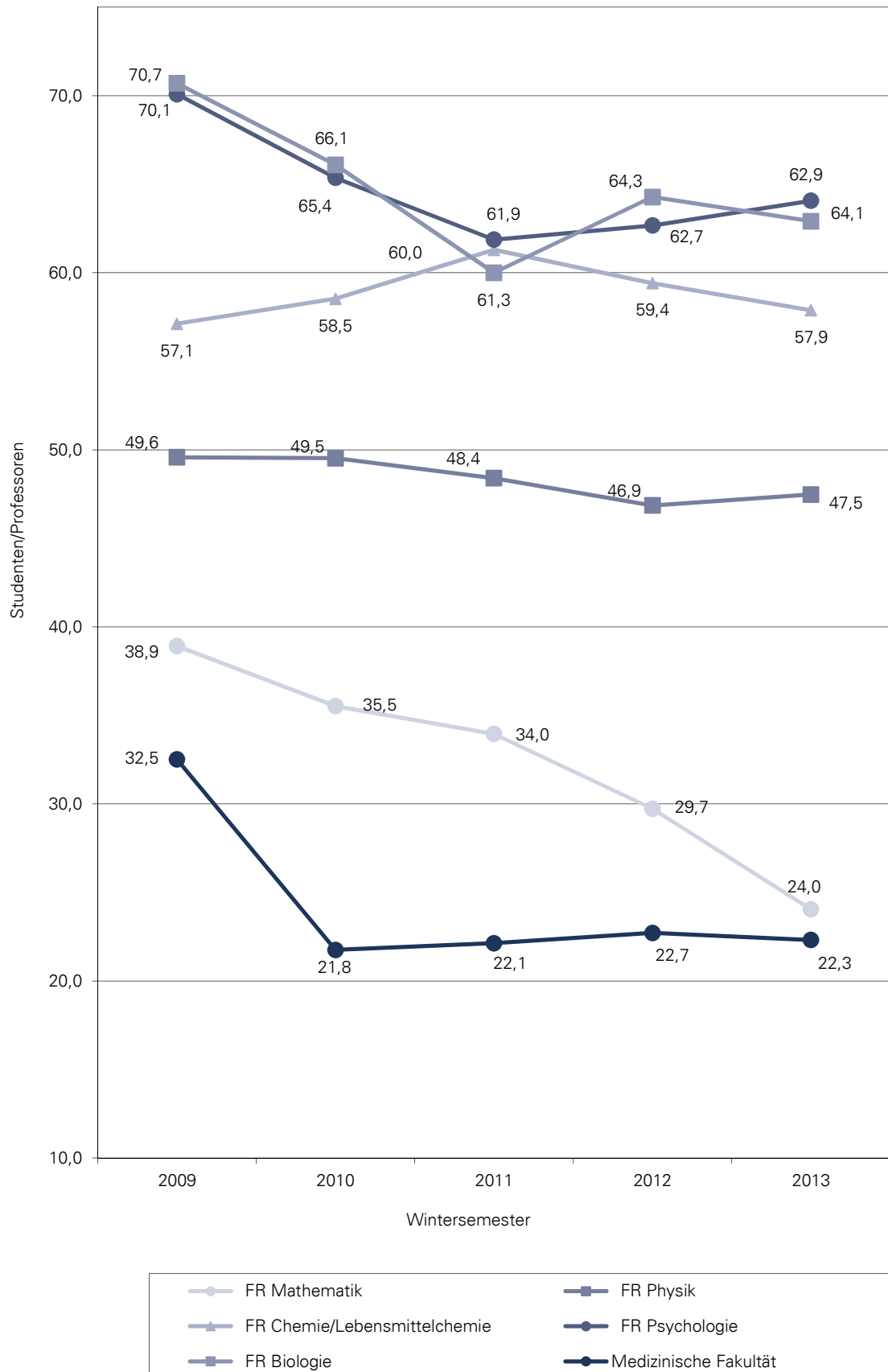


4.5 Betreuungsverhältnisse Studenten/Professoren an der TU Dresden 2009-2013 ¹⁾

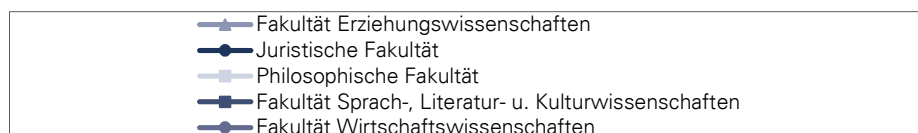
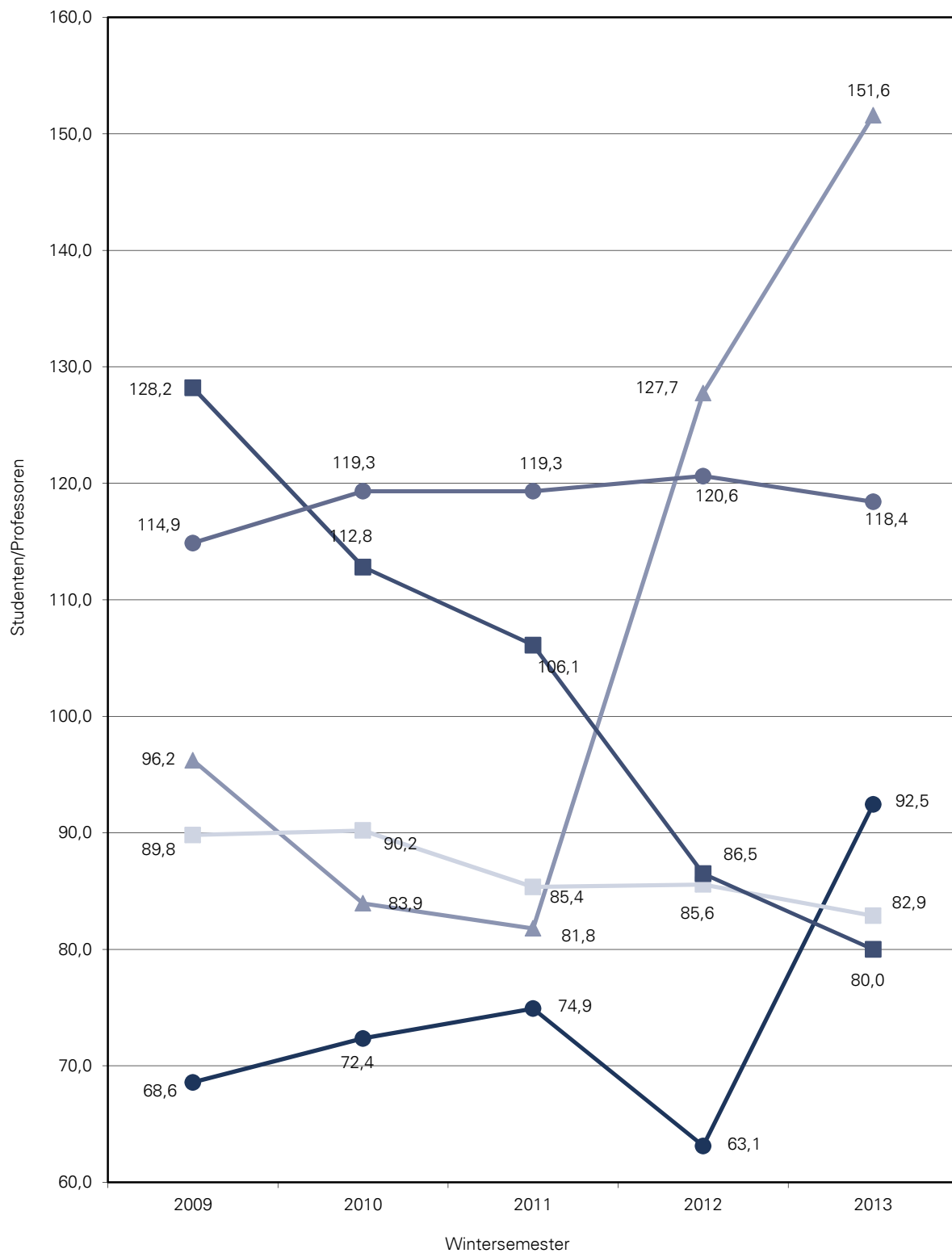
Bereich/Fakultät/Fachrichtung/Lehrinheit	2009	2010	2011	2012	2013
1) Bereich Mathematik und Naturwissenschaften	54,2	52,3	51,2	49,9	48,3
Fakultät Mathematik u. Naturwissenschaften	54,2	52,3	51,2	49,9	48,3
FR Mathematik	38,9	35,5	34,0	29,7	24,0
FR Physik	49,6	49,5	48,4	46,9	47,5
FR Chemie/Lebensmittelchemie	57,1	58,5	61,3	59,4	57,9
Chemie	48,6	51,1	54,5	53,7	52,4
Lebensmittelchemie	96,7	93,3	93,0	86,0	83,7
FR Psychologie	70,1	65,4	61,9	62,7	64,1
FR Biologie	70,7	66,1	60,0	64,3	62,9
2) Bereich Geistes- und Sozialwissenschaften	100,7	98,0	95,3	96,4	101,9
Fakultät Erziehungswissenschaften	96,2	83,9	81,8	127,7	151,6
Sozialpädagogik	101,8	106,8	112,5	113,3	110,3
Allg. Erziehungswissenschaft	21,7	21,0	26,0	152,3	213,8
Lehramt Grundschule	315,0	208,0	99,0	302,0	402,0
Berufspädagogik	125,7	104,3	106,1	94,8	94,3
Juristische Fakultät	68,6	72,4	74,9	63,1	92,5
Philosophische Fakultät	89,8	90,2	85,4	85,6	82,9
Geschichte	126,9	111,9	101,0	99,4	93,1
Soziologie	134,4	134,6	130,6	126,2	124,6
Philosophie	51,2	60,3	53,8	58,8	63,3
Evangelische Theologie	20,7	21,3	26,0	25,0	23,3
Katholische Theologie	9,7	6,0	8,7	9,7	8,7
Kunst / Kunstwissenschaft	97,4	111,0	104,8	100,2	86,0
Musik / Musikwissenschaft	76,0	72,0	59,0	60,0	56,0
Politikwissenschaft	110,5	107,5	103,5	102,8	103,5
Kommunikationswissenschaft	107,7	112,3	114,3	123,3	125,7
Fakultät Sprach-, Literatur- u. Kulturwissenschaften	128,2	112,8	106,1	86,5	80,0
Anglistik / Amerikanistik	94,5	93,2	91,2	59,7	60,2
Klassische Philologie	48,0	53,5	49,5	39,5	37,0
Germanistik	171,4	132,5	123,5	89,9	74,6
Romanistik	52,3	40,4	36,9	31,4	22,9
Slawistik	32,0	33,3	32,0	27,0	20,3
Fakultät Wirtschaftswissenschaften	114,9	119,3	119,3	120,6	118,4
Wirtschaftsinformatik	62,8	62,5	66,0	67,0	72,0
BWL/VWL/WING	124,8	130,1	129,5	131,4	127,7
3) Bereich Ingenieurwissenschaften	97,8	101,3	105,4	106,8	111,9
Fakultät Elektrotechnik und Informationstechnik	79,8	81,4	92,0	96,9	98,1
Fakultät Informatik	77,7	72,8	71,5	74,1	73,1
Fakultät Maschinenwesen	117,2	127,4	130,6	128,2	140,6
4) Bereich Bau und Umwelt	62,2	63,8	67,5	66,2	69,5
Fakultät Architektur	45,4	42,6	44,1	44,9	50,3
Fakultät Bauingenieurwesen	58,9	70,2	87,7	97,2	105,9
Fakultät Umweltwissenschaften	66,9	67,4	68,1	65,0	64,1
FR Forstwissenschaften	44,4	44,8	44,6	45,1	45,6
FR Geowissenschaften	74,9	74,4	70,5	63,0	57,2
Geodäsie	35,1	42,0	40,1	42,3	45,6
Kartographie	76,0	79,0	74,5	55,5	51,0
Geographie	120,1	110,1	104,1	88,9	72,3
FR Hydrowissenschaften	89,5	91,4	104,1	102,1	112,1
Fakultät Verkehrswissenschaften	72,0	74,7	76,7	69,5	72,9
Verkehrswirtschaft	134,2	145,2	138,2	125,5	119,2
Verkehrsingenieurwesen	53,4	53,5	57,3	52,7	57,5
5) Bereich Medizin	32,5	21,8	22,1	22,7	22,3
Medizinische Fakultät	32,5	21,8	22,1	22,7	22,3
Medizin		19,9	20,1	20,6	19,9
Zahnmedizin		47,0	49,3	56,0	65,8
Summe Bereiche	73,0	67,5	68,4	68,6	70,3
BIOTEC	14,5	15,0	16,5	23,7	28,8
IHI Zittau					53,8
ZIS					
gesamt, ohne Medizin	79,9	79,7	80,7	81,0	83,4
gesamt	72,6	67,3	68,2	68,6	70,1

1) unter Verwendung von Planstellen, haushaltsfinanziert; alle Angaben mit Stichtag 01.12. des Jahres (WS)

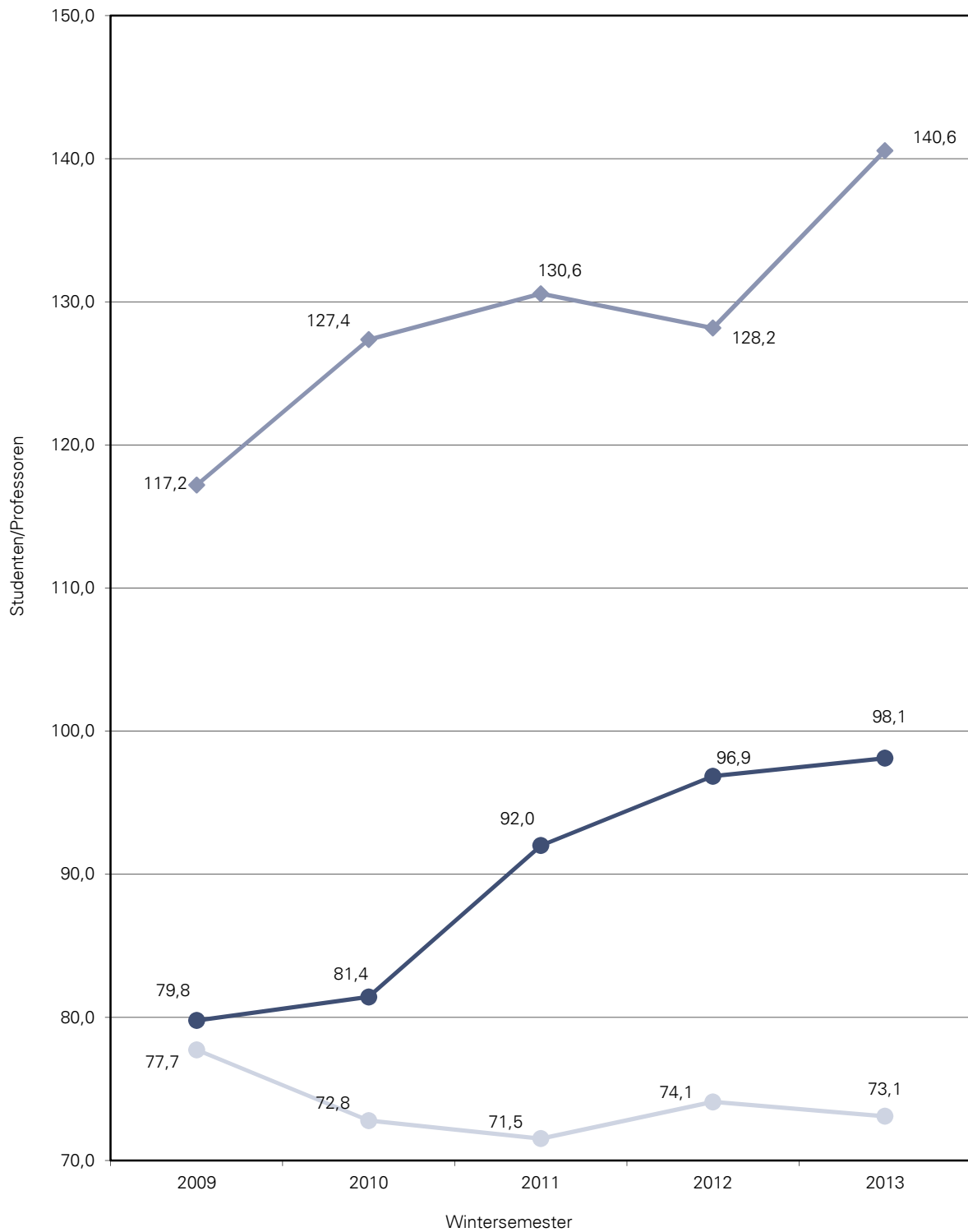
4.5.1 Betreuungsverhältnisse Studenten/Professoren 2009-2013 in den Bereichen Mathematik und Naturwissenschaften sowie Medizin



4.5.2 Betreuungsverhältnisse Studenten/Professoren 2009-2013 im Bereich Geistes- und Sozialwissenschaften

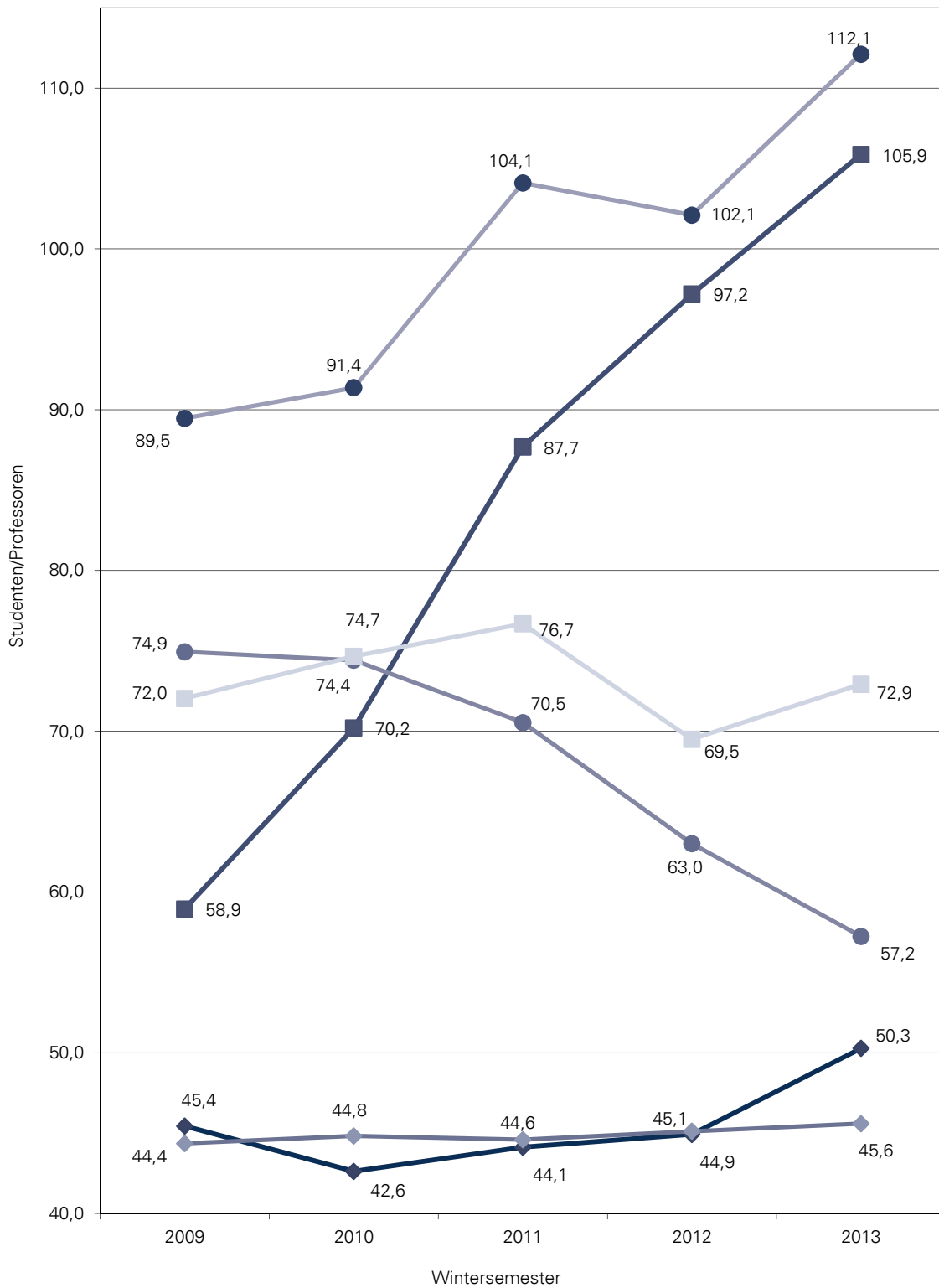


4.5.3 Betreuungsverhältnisse Studenten/Professoren 2009-2013 im Bereich Ingenieurwissenschaften



● Fakultät Elektrotechnik und Informationstechnik ● Fakultät Informatik
◆ Fakultät Maschinenwesen

4.5.4 Betreuungsverhältnisse Studenten/Professoren 2009-2013 im Bereich Umweltwissenschaften



4.6 Betreuungsverhältnisse Studenten/Wissenschaftliches Personal, ges. an der TU Dresden 2009-2013 ¹⁾

Bereich/Fakultät/Fachrichtung/Lehreinheit	2009	2010	2011	2012	2013
1) Bereich Mathematik und Naturwissenschaften	15,8	15,8	15,7	15,4	15,9
Fakultät Mathematik u. Naturwissenschaften	15,8	15,8	15,7	15,4	15,9
FR Mathematik	13,8	13,2	12,1	10,6	9,0
FR Physik	14,7	14,7	15,1	15,4	15,3
FR Chemie/Lebensmittelchemie	14,5	14,9	15,6	15,1	17,7
Chemie	12,2	12,8	13,3	13,1	12,9
Lebensmittelchemie	26,4	25,5	29,4	27,2	25,1
FR Psychologie	18,8	18,9	18,7	19,0	20,7
FR Biologie	19,6	19,6	18,9	19,6	19,2
2) Bereich Geistes- und Sozialwissenschaften	39,9	39,1	37,8	39,3	40,3
Fakultät Erziehungswissenschaften	36,8	33,9	33,3	53,5	63,5
Sozialpädagogik	50,9	53,4	54,5	54,9	50,4
Allg. Erziehungswissenschaft	9,8	8,8	9,6	60,9	93,3
Lehramt Grundschule	63,0	52,0	33,0	100,7	89,3
Berufspädagogik	42,2	40,0	44,5	39,7	41,1
Juristische Fakultät	31,5	29,8	29,0	27,9	35,1
Philosophische Fakultät	45,2	45,7	43,2	43,4	41,7
Geschichte	59,7	54,4	50,5	48,2	42,1
Soziologie	56,0	56,1	59,4	57,4	56,6
Philosophie	27,9	32,9	24,8	28,0	28,1
Evangelische Theologie	15,5	16,0	19,5	18,8	17,5
Katholische Theologie	7,3	4,5	6,5	7,3	6,5
Kunst / Kunstwissenschaft	48,7	58,4	55,2	52,7	45,3
Musik / Musikwissenschaft	25,3	24,0	19,7	20,0	28,0
Politikwissenschaft	55,3	50,6	48,7	48,4	48,7
Kommunikationswissenschaft	49,7	51,8	57,2	61,7	62,8
Fakultät Sprach-, Literatur- u. Kulturwissenschaften	47,7	44,1	41,5	35,0	30,6
Anglistik / Amerikanistik	34,4	33,9	33,2	23,9	21,9
Klassische Philologie	24,0	26,8	22,0	17,6	16,4
Germanistik	52,2	44,2	40,3	33,0	26,0
Romanistik	21,5	19,0	18,4	13,8	10,0
Slawistik	14,2	13,3	12,8	12,0	8,1
Fakultät Wirtschaftswissenschaften	34,2	35,5	35,5	36,2	36,0
Wirtschaftsinformatik	16,7	17,9	18,9	19,1	20,6
BWL/VWL/WING	38,0	39,0	38,8	39,8	39,3
3) Bereich Ingenieurwissenschaften	21,7	21,8	23,3	24,0	24,5
Fakultät Elektrotechnik und Informationstechnik	16,7	16,6	19,8	20,4	20,7
Fakultät Informatik	19,1	18,5	18,3	18,8	18,8
Fakultät Maschinenwesen	25,6	26,3	27,5	28,2	29,3
4) Bereich Bau und Umwelt	19,3	19,9	20,7	20,5	20,8
Fakultät Architektur	17,2	16,5	16,7	17,3	18,2
Fakultät Bauingenieurwesen	13,2	15,7	19,6	21,7	23,7
Fakultät Umweltwissenschaften	23,3	23,7	23,6	22,7	22,1
FR Forstwissenschaften	16,6	16,9	16,8	17,4	17,6
FR Geowissenschaften	28,0	27,8	26,4	23,5	21,4
Geodäsie	11,7	14,3	13,4	14,1	15,2
Kartographie	30,4	31,6	29,8	22,2	20,4
Geographie	51,0	45,4	44,2	37,7	30,7
FR Hydrowissenschaften	25,9	26,8	28,5	28,0	28,4
Fakultät Verkehrswissenschaften	19,7	20,4	20,4	18,8	18,6
Verkehrswirtschaft	38,3	41,5	39,5	35,9	34,0
Verkehrsingenieurwesen	14,4	14,5	14,9	14,1	14,2
5) Bereich Medizin	3,2	3,0	3,1	3,3	3,1
Medizinische Fakultät	3,2	3,0	3,1	3,3	3,1
Medizin	2,9	2,7	2,8	2,9	2,8
Zahnmedizin	7,9	7,7	8,1	9,1	9,3
Summe Bereiche	16,5	16,1	16,5	16,8	16,8
BIOTEC	4,1	4,5	4,8	7,1	7,9
IHI Zittau					17,0
gesamt, ohne Medizin	23,7	23,8	24,2	24,6	25,0
gesamt	16,4	16,1	16,5	16,8	16,8

1) unter Verwendung von Planstellen, haushaltsfinanziert; alle Angaben mit Stichtag 01.12. des Jahres (WS)

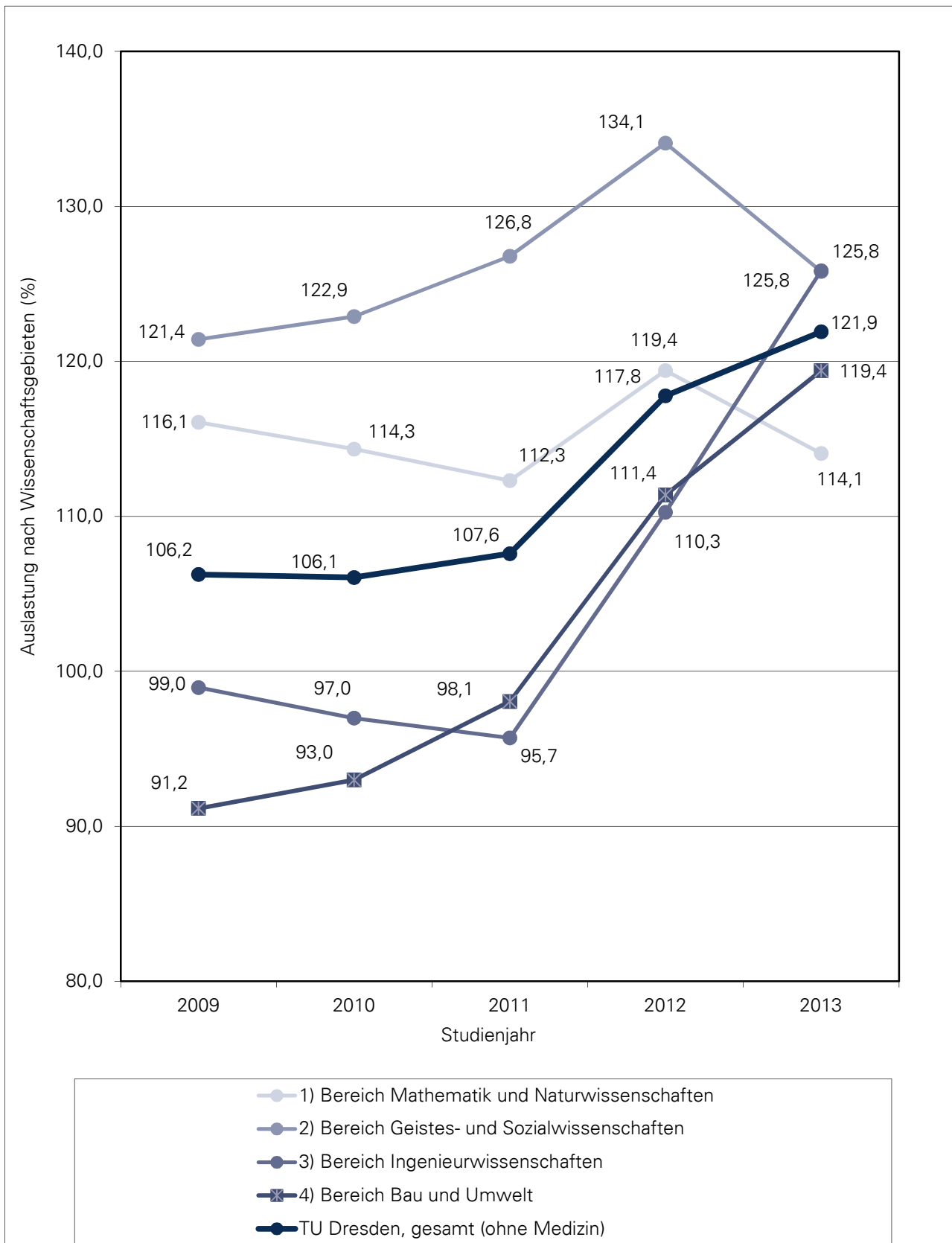
4.7 Auslastung der Lehreinheiten 2009-2013 ohne Medizin					
(Angaben in Prozent, nach KapVO, besetzte Planstellen, mit Lehraufträgen)					
Bereich, Fakultät, Fachrichtung, Lehreinheit	2009	2010	2011	2012	2013
1) Bereich Mathematik und Naturwissenschaften	116,1	114,3	112,3	119,4	114,1
Fakultät Mathematik u. Naturwissenschaften	116,1	114,3	112,3	119,4	114,1
FR Mathematik	114,4	126,4	128,8	140,7	127,4
FR Physik	101,7	97,6	96,2	103,0	106,4
FR Chemie/Lebensmittelchemie	150,7	128,7	127,7	133,2	117,3
Chemie	148,1	125,6	125,1	129,4	116,8
Lebensmittelchemie	166,4	147,6	143,9	158,4	119,9
FR Psychologie	106,7	107,5	93,3	90,6	86,7
FR Biologie	95,2	100,0	102,9	119,4	127,7
2) Bereich Geistes- und Sozialwissenschaften	121,4	122,9	126,8	134,1	125,8
Fakultät Erziehungswissenschaften	117,0	100,1	99,8	121,3	126,7
Sozialpädagogik	108,5	130,8	138,5	181,4	119,3
Allg. Erziehungswissenschaft	109,7	90,7	83,9	110,4	132,5
Lehramt Grundschule	56,9	35,0	53,0	82,0	136,7
Berufspädagogik	153,8	127,2	106,2	115,0	124,0
Juristische Fakultät	92,2	107,0	88,3	92,0	102,2
Philosophische Fakultät	124,2	126,7	144,7	148,5	126,4
Geschichte	136,0	136,8	161,9	152,2	144,4
Soziologie	132,9	159,5	151,7	184,0	159,2
Philosophie	150,6	165,6	190,5	215,6	183,4
Evangelische Theologie	155,3	107,1	116,9	134,1	181,7
Katholische Theologie	76,8	55,0	70,4	67,9	58,8
Kunst / Kunstwissenschaft	68,5	79,9	84,6	84,9	84,8
Kunstgeschichte	92,4	149,6	190,6	205,4	163,6
Kunstpädagogik	55,1	48,3	37,2	35,5	41,5
Musik / Musikwissenschaft	82,7	68,0	68,5	68,3	90,3
Politikwissenschaft	196,1	170,2	245,7	207,9	119,3
Kommunikationswissenschaft	179,3	189,2	209,5	238,1	111,2
Fakultät Sprach-, Literatur- u. Kulturwissenschaften	118,7	111,6	108,3	105,1	109,4
Anglistik / Amerikanistik	96,1	89,9	88,6	95,5	108,1
Klassische Philologie	100,7	90,4	80,2	78,7	92,2
Germanistik	150,7	155,4	143,2	132,5	128,1
Romanistik	98,7	90,3	99,5	95,0	90,1
Slawistik	126,0	81,3	69,5	75,5	87,6
Fakultät Wirtschaftswissenschaften	140,1	167,6	178,1	196,3	157,3
Wirtschaftsinformatik	92,0	102,8	85,3	150,3	104,8
BWL/WVL/WING	150,3	180,6	198,4	205,4	168,6
3) Bereich Ingenieurwissenschaften	99,0	97,0	95,7	110,3	125,8
Fakultät Elektrotechnik und Informationstechnik	76,1	72,2	69,3	87,4	110,4
Fakultät Informatik	105,8	108,9	108,0	125,1	154,2
Fakultät Maschinenwesen	109,6	107,3	106,7	119,0	124,8
4) Bereich Bau und Umwelt	91,2	93,0	98,1	111,4	119,4
Fakultät Architektur	105,5	94,1	97,3	114,0	122,1
Fakultät Bauingenieurwesen	67,4	75,0	92,5	125,1	133,9
Fakultät Umweltwissenschaften	89,1	95,0	99,1	109,4	116,1
FR Forstwissenschaften	84,4	78,7	96,3	112,3	115,4
FR Geowissenschaften	83,7	95,6	99,0	104,5	104,0
Geodäsie	62,7	80,5	83,9	87,9	90,0
Kartographie	129,0	88,6	110,2	106,5	94,7
Geographie	95,3	115,0	114,4	120,9	119,9
FR Hydrowissenschaften	103,7	115,3	102,9	112,2	134,2
Fakultät Verkehrswissenschaften	103,9	104,0	101,3	102,6	111,9
Verkehrswirtschaft	130,4	130,5	151,7	154,1	139,6
Verkehrsingenieurwesen	97,7	97,3	89,9	90,3	103,6
Summe Bereiche (ohne Medizin)	106,2	106,1	107,6	118,5	122,0
BIOTEC				58,5	107,7
ZIS				120,4	139,2
TU Dresden, gesamt (ohne Medizin)	106,2	106,1	107,6	117,8	121,9

Auslastung der Lehreinheiten (Lehrauslastung): $A = L/D$

mit L = Lehrnachfrage in Semesterwochenstunden (SWS)

und D = Lehrangebot (-deputat) in Semesterwochenstunden (SWS),
berechnet aus besetzten Planstellen (mit Lehraufträgen)

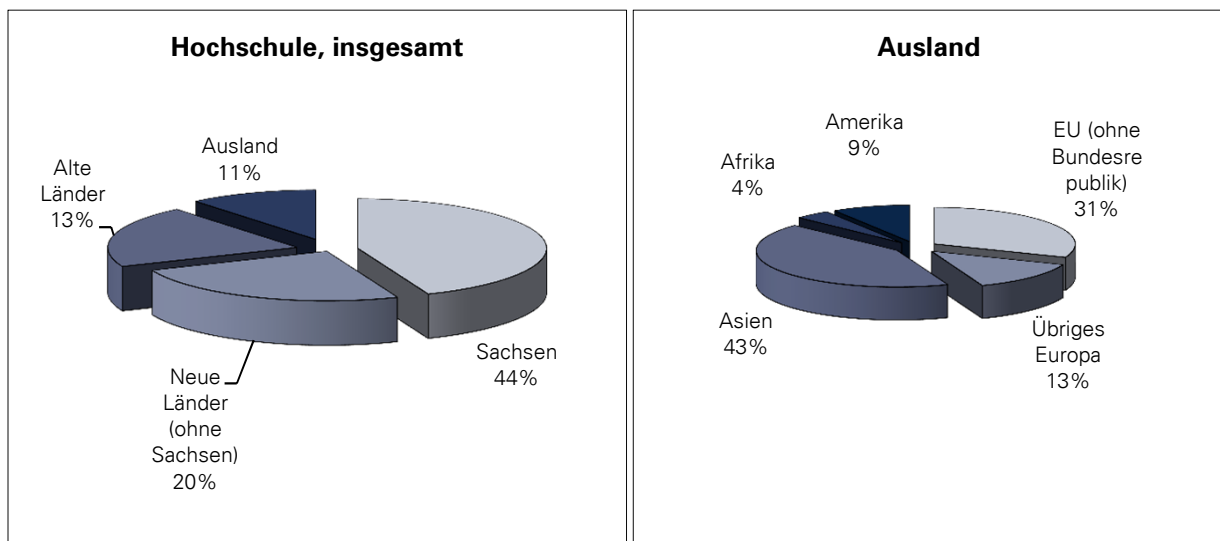
4.8 Auslastung der Lehreinheiten pro Studienjahr 2008/09-2012/13 (ohne Medizin) (Angaben in Prozent, nach KapVO, besetzte Planstellen, mit Lehraufträgen) ¹⁾



5.1 Herkunft der Studierenden im WS 2013/14 (Kopfzahlen) ¹⁾

REGION	STUDIERENDE	
Dresden-Stadt	5.021	13,52%
Dresden-Umland	4.718	12,70%
Sachsen außer Dresden	6.570	17,69%
Sachsen	16.309	43,92%
Neue Länder (ohne Sachsen)	9.203	24,78%
Alte Länder	7.550	20,33%
Bundesrepublik (ohne Sachsen)	16.753	45,11%
EU (ohne Bundesrepublik)	1.260	3,39%
Übriges Europa	536	1,44%
Asien	1.744	4,70%
Australien	5	0,01%
Afrika	164	0,44%
Amerika	363	0,98%
ungeklärt	1	0,00%
Ausland	4.073	10,97%
Hochschule, insgesamt	37.135	100,00%

¹⁾ Grundlage: Staatsangehörigkeit



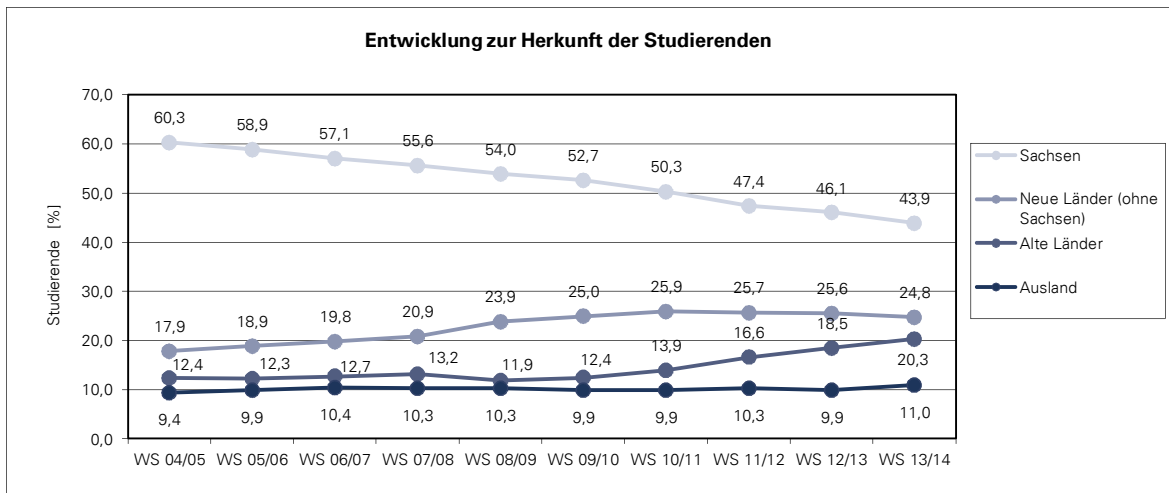
5.2 Herkunft der Studierenden im WS 2013/14 nach Bereichen ¹⁾														
REGION	STUDIERENDE Anzahlen in Bereichen										gesamt			
	Mathematik und Naturwissenschaften	Geistes- und Sozialwissenschaften	Ingenieurwissenschaften	Bau und Umwelt	Medizin	außerhalb der Bereiche	Anzahl	Anteil						
Dresden-Stadt	656	1,77%	1.874	5,05%	1.176	3,17%	959	2,58%	336	0,90%	20	0,05%	5.021	13,52%
Dresden-Umland	533	1,44%	1.858	5,00%	1.179	3,17%	776	2,09%	334	0,90%	38	0,10%	4.718	12,70%
Sachsen außer Dresden	742	2,00%	2.267	6,10%	1.750	4,71%	1.234	3,32%	500	1,35%	77	0,21%	6.570	17,69%
Sachsen	1.931	5,20%	5.999	16,15%	4.105	11,05%	2.969	8,00%	1.170	3,15%	135	0,36%	16.309	43,92%
Neue Länder (ohne Sachsen)	1.053	2,84%	2.901	7,81%	2.674	7,20%	1.896	5,10%	583	1,57%	97	0,26%	9.203	24,78%
Alte Länder	821	2,21%	1.976	5,32%	2.331	6,28%	1.594	4,29%	611	1,65%	217	0,58%	7.550	20,33%
Bundesrepublik (ohne Sachsen)	1.874	5,05%	4.877	13,13%	5.005	13,48%	3.489	9,40%	1.194	3,22%	314	0,85%	16.753	45,11%
Europa (ohne Deutschland)	210	0,57%	558	1,50%	387	1,04%	329	0,89%	150	0,40%	162	0,44%	1.796	4,8%
Asien	175	0,47%	205	0,55%	849	2,29%	388	1,04%	64	0,17%	63	0,17%	1.744	4,7%
Australien	0	0,00%	0	0,00%	2	0,01%	1	0,00%	1	0,00%	1	0,00%	5	0,0%
Afrika	17	0,05%	22	0,06%	46	0,12%	64	0,17%	8	0,02%	7	0,02%	164	0,4%
Amerika ungeklärt	44	0,12%	59	0,16%	120	0,32%	92	0,25%	16	0,04%	32	0,09%	363	1,0%
Ausland	446	1,20%	844	2,27%	1.405	3,78%	874	2,35%	239	0,64%	265	0,71%	4.073	10,97%
Hochschule, gesamt	4.251	11,45%	11.720	31,56%	10.515	28,32%	7.332	19,74%	2.603	7,01%	714	1,92%	37.135	100,00%

¹⁾ Grundlage: Staatsangehörigkeit

5.3 Herkunft der Studierenden (in Prozent) WS 2004/05 bis WS 2013/14 ¹⁾

REGION

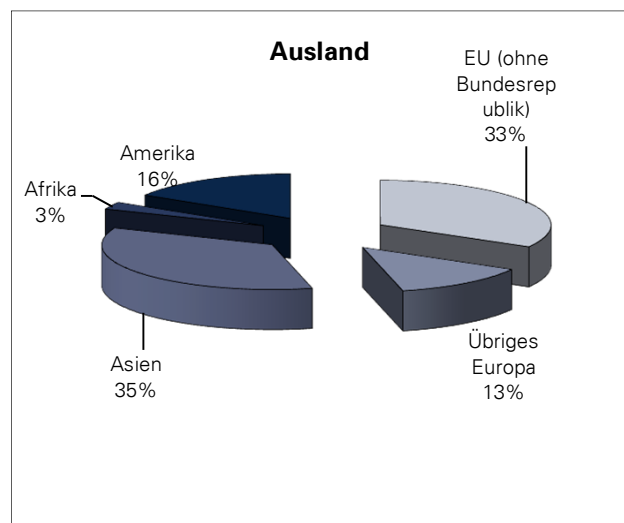
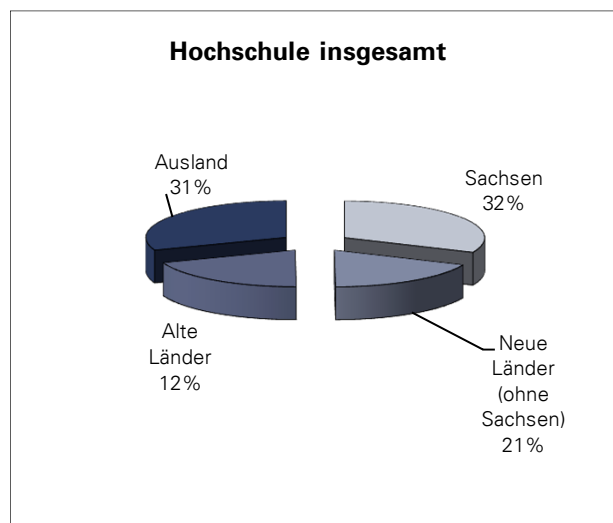
	WS 04/05	WS 05/06	WS 06/07	WS 07/08	WS 08/09	WS 09/10	WS 10/11	WS 11/12	WS 12/13	WS 13/14
Sachsen	60,3	58,9	57,1	55,6	54,0	52,7	50,3	47,4	46,1	43,9
Neue Länder (ohne Sachsen)	17,9	18,9	19,8	20,9	23,9	25,0	25,9	25,7	25,6	24,8
Alte Länder	12,4	12,3	12,7	13,2	11,9	12,4	13,9	16,6	18,5	20,3
Ausland	9,4	9,9	10,4	10,3	10,3	9,9	9,9	10,3	9,9	11,0
Hochschule, insgesamt	100,0	100,0	100,0	100,0	100,0	100,0	100,0	100,0	100,0	100,0



5.4 Herkunft der Studienanfänger und -innen im Studienjahr 2013/14 ¹⁾

Region	Studienanfänger/innen	
Dresden-Stadt	503	8,70%
Dresden-Umland	339	5,87%
Sachsen außer Dresden	971	16,80%
Sachsen	1.813	31,37%
Neue Länder (ohne Sachsen)	1.049	18,15%
Alte Länder	1.118	19,34%
im Ausland lebend	40	0,69%
Bundesrepublik (ohne Sachsen)	2.207	38,18%
EU (ohne Bundesrepublik)	583	10,09%
Übriges Europa	228	3,94%
Asien	612	10,59%
Australien	4	0,07%
Afrika	46	0,80%
Amerika	285	4,93%
ungeklärt	2	0,03%
Ausland	1.760	30,45%
Hochschule, insgesamt	5.780	100,00%

¹⁾ Grundlage: Staatsangehörigkeit, 1. Hochschulsemester



5.5 Herkunft der Studienanfänger im Studienjahr 2013/14 nach Bereichen ¹⁾														
REGION	STUDIENANFÄNGER/INNEN										gesamt			
	Anzahlen in Bereichen					außerhalb der Bereiche					Anzahl	Anteil		
	Mathematik und Naturwissenschaften	Geistes- und Sozialwissenschaften	Ingenieurwissenschaften	Bau und Umwelt	Medizin									
Dresden-Stadt	53	0,92%	194	3,36%	131	2,27%	98	1,70%	27	0,47%	0	0,00%	503	8,70%
Dresden-Umland	20	0,35%	164	2,84%	80	1,38%	49	0,85%	26	0,45%	0	0,00%	339	5,87%
Sachsen außer Dresden	105	1,82%	384	6,64%	242	4,19%	167	2,89%	67	1,16%	6	0,10%	971	16,80%
Sachsen	178	3,08%	742	12,84%	453	7,84%	314	5,43%	120	2,08%	6	0,10%	1.813	31,37%
Neue Länder (ohne Sachsen)	113	1,96%	329	5,69%	304	5,26%	241	4,17%	68	1,00%	4	0,07%	1.049	18,15%
Alte Länder	119	2,06%	279	4,83%	383	6,63%	270	4,67%	45	0,78%	22	0,38%	1.118	19,34%
Im Ausland lebend	10	0,17%	7	0,12%	12	0,21%	6	0,10%	2	0,03%	3	0,05%	40	0,69%
Bundesrepublik (ohne Sachsen)	242	4,19%	615	10,64%	699	12,09%	517	8,94%	105	1,82%	29	0,50%	2.207	38,18%
Europa (ohne Deutschland)	66	1,14%	288	4,98%	188	3,25%	153	2,65%	59	1,02%	57	0,99%	811	14,0%
Asien	63	1,09%	124	2,15%	234	4,05%	143	2,47%	16	0,28%	32	0,55%	612	10,6%
Australien	0	0,00%	0	0,00%	1	0,02%	1	0,02%	1	0,02%	1	0,02%	4	0,1%
Afrika	3	0,05%	5	0,09%	10	0,17%	21	0,36%	5	0,09%	2	0,03%	46	0,8%
Amerika	32	0,55%	54	0,93%	101	1,75%	74	1,28%	6	0,10%	18	0,31%	285	4,9%
ungeklärt	0	0,00%	1	0,02%	1	0,02%	0	0,00%	0	0,00%	0	0,00%	2	0,03%
Ausland	164	2,84%	472	8,17%	535	9,26%	392	6,78%	87	1,51%	110	1,90%	1.760	30,45%
Hochschule, gesamt	584	10,10%	1.829	31,64%	1.687	29,19%	1.223	21,16%	312	5,40%	145	2,51%	5.780	100,00%

¹⁾ Grundlage: Ort des Abiturs, 1. Hochschulsemester

6.1 Bestandene Hochschulabschlussprüfungen an der TU Dresden im Studienjahr 2012/13 ¹⁾																					
Bereich/ Fakultät/ Fachrichtung/ Lehrereinheit	Bestandene Prüfungen																				
	Diplom- u.a. Abschlussprüfungen																Doktorprüfungen				
	insgesamt	davon wbl.	insgesamt	davon wbl.	Diplom	davon wbl.	Staatsprüfung	davon wbl.	Magister	davon wbl.	Lehramt	davon wbl.	Bachelor	davon wbl.	Master	davon wbl.	Zertifikat	davon wbl.	insgesamt	davon wbl.	
1) Bereich Naturwissenschaften	814	409	616	332	248	133	38	27				11	7	225	119	94	46		198	77	
Fak. Mathematik u. Naturwissensch.	814	409	616	332	248	133	38	27				11	7	225	119	94	46		198	77	
FR Mathematik	83	22	79	20	51	14						7	4	20	2	1				4	2
FR Physik	188	33	109	17	57	10						2	1	50	6					79	16
FR Chemie u. Lebensmittelchemie	210	99	147	67	2	1	38	27				2	2	42	15	63	22			63	32
Chemie	166	67	109	40	2	1						2	2	42	15	63	22			57	27
Lebensmittelchemie	44	32	38	27			38	27												6	5
FR Psychologie	178	147	170	141	128	102								42	39					8	6
FR Biologie	155	108	111	87	10	6								71	57	30	24			44	21
2) Bereich Geistes- u. Sozialwissensch.	2.545	1.604	2.472	1.572	190	103			82	55	367	263	1.202	739	623	407	8	5		73	32
Erziehungswissenschaften	728	520	710	509	48	43			6	4	99	73	331	227	218	157	8	5		18	11
Sozialpädagogik	66	58	60	55	48	43								12	12					6	3
Allgemeine Erziehungswiss.	557	386	551	381					6	4			319	215	218	157	8	5		6	5
LAGS	17	15	17	15							17	15									
LABS	88	61	82	58							82	58								6	3
Juristische Fakultät	220	131	208	125					17	11			131	80	60	34				12	6
Philosophische Fakultät	526	320	508	311	34	26			32	18	104	62	230	141	108	64				18	9
Geschichte	131	52	129	52					11	6	45	21	45	16	28	9				2	
Soziologie	92	73	89	71	34	26			2	2			43	36	10	7				3	2
Philosophie	43	20	40	18					4		16	12	15	4	5	2				3	2
Ev.Theologie	12	10	12	10							8	8	2		2	2					
Kath. Theologie	3		2						1											1	
Kunstwissenschaft	65	56	62	54					3	3			37	31	22	20				3	2
Kunstpädagogik	13	12	13	12								13	12								
Musik	8	6	8	6									3	2	5	4					
Politikwiss.	87	37	84	36					9	5	21	9	43	18	11	4				3	1
Kommunik.wiss.	72	54	69	52					2	2			42	34	25	16				3	2
Sprach-, Lit.- u. Kulturwissenschaf.	415	343	406	338					27	22	164	128	127	112	88	76				9	5
Sprach- u. K.w. allg.	127	112	127	112									127	112							
Anglistik/ Amerikanistik	62	43	60	43					3	2	41	28			16	13				2	
Klassische Philologie	12	9	12	9									12	9							
Germanistik	127	108	125	107					14	10	51	46			60	51				2	1
Romanistik	66	54	63	51					9	9	48	36			6	6				3	3
Slavistik	21	17	19	16					1	1	12	9			6	6				2	1
Wirtschaftswissenschaften	656	290	640	289	108	34							383	179	149	76				16	1
Wirtschaftsinformatik	43	7	43	7	10								18	1	15	6					
BWL/ VWL/ W.ing.wesen/ WP	613	283	597	282	98	34							365	178	134	70				16	1
3) Bereich Ingenieurwissenschaften	1.117	163	985	138	849	114						1	72	7	63	17				132	25
Elektrotechnik und Inf.technik	269	27	228	22	212	20							1		15	2				41	5
Informatik	241	38	222	36	117	20						1	71	7	33	9				19	2
Maschinenwesen	607	98	535	80	520	74									15	6				72	18
4) Bereich Bau und Umwelt	1.160	470	1.095	449	521	190						14	9	331	158	229	92			65	21
Architektur	143	92	138	88	104	63							31	23	3	2				5	4
Bauingenieurwesen	129	36	120	34	94	30							1		25	4				9	2
Umweltwissenschaften	567	236	533	222	160	56						14	9	207	91	152	66			34	14
FR Forstwissenschaften	142	54	134	53	11	4								65	33	58	16			8	1
FR Geowissenschaften	215	96	203	89	73	27						14	9	75	31	41	22			12	7
Geodäsie	61	26	54	21	15	3								12	2	27	16			7	5
Kartographie	26	12	23	11	11	5								9	4	3	2			3	1
Geographie	128	58	126	57	47	19						14	9	54	25	11	4			2	1
FR Hydrowissenschaften	210	86	196	80	76	25								67	27	53	28			14	6
Verkehrswissenschaften	321	106	304	105	163	41								92	44	49	20			17	1
Verkehrswirtschaft	182	84	180	83	48	20								92	44	40	19			2	1
Verkehringenieurwesen	139	22	124	22	115	21										9	1			15	
4) Medizin	506	338	319	227			298	210	14	13					7	4				187	111
Medizinische Fakultät	506	338	319	227			298	210	14	13					7	4				187	111
Medizin	388	257	265	186			258	182							7	4				123	71
Gesundheitswissenschaft	56	43	14	13					14	13										42	30
Zahnmedizin	62	38	40	28			40	28												22	10
Summe Bereiche	6.142	2.984	5.487	2.718	1.808	540	336	237	96	68	393	279	1.830	1.023	1.016	566	8	5		655	266
BIOTEC	45	33	45	33											45	33					
ZIS	37	23	37	23									30	18	7	5					
IHI Zittau	78	51	78	51	4										74	51					
Summe, ohne Medizin	5.796	2.753	5.328	2.598	1.812	540	38	27	82	55	393	279	1.860	1.041	1.135	651	8	5		468	155
Summe, gesamt	6.302	3.091	5.647	2.825	1.812	540	336	237	96	68	393	279	1.860	1.041	1.142	655	8	5		655	266
DIU	37	20	37	20											37	20					

¹⁾ Quelle: Technische Universität Dresden - Lehrbericht zum Studienjahr 2012/2013
Gymnasial-, Mittelschul- und Diplomhandelslehrer II sind Fallzahlen, alle anderen Angaben Kopfzahlen

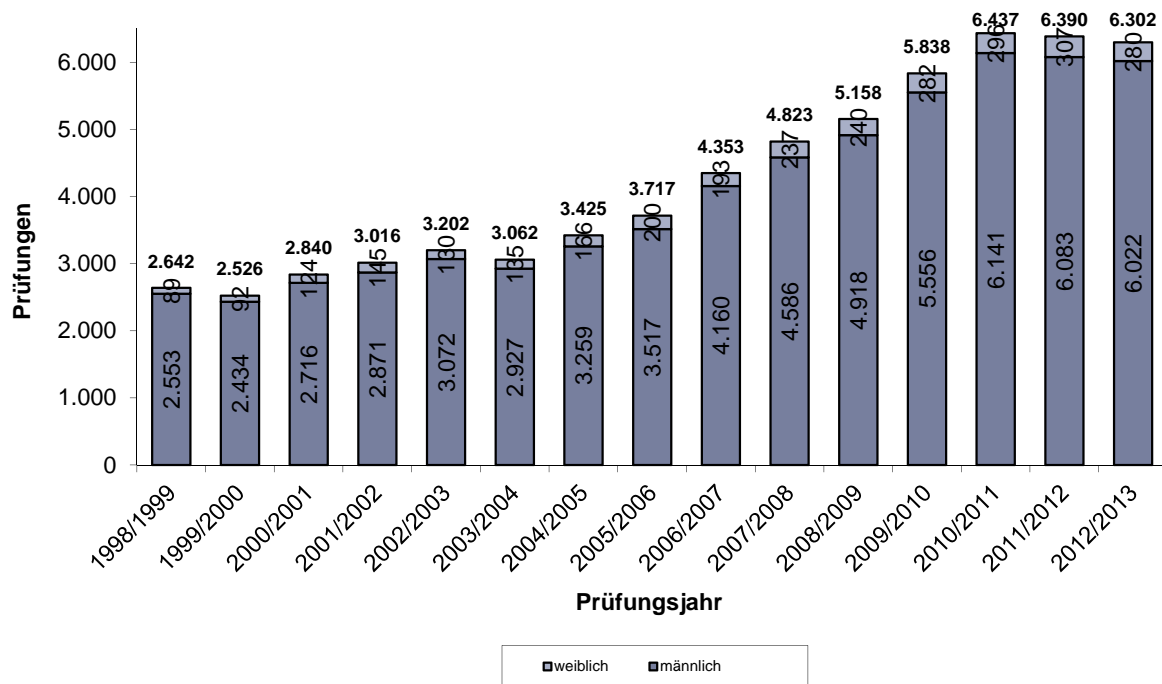
**6.1.1 Diplom- und Abschlussprüfungen an der TU Dresden
in den Studienjahren 2003/2004 bis 2012/2013**

Wissenschaftsgebiet/ Fakultät/ Fachrichtung/ Lehrinheit	2003/2004		2004/2005		2005/2006		2006/2007		2007/2008		2008/2009		2009/2010		2010/2011		2011/2012		2012/2013	
	ges.	dar. wbl.	ges.	dar. wbl.	ges.	dar. wbl.	ges.	dar. wbl.	ges.	dar. wbl.	ges.	dar. wbl.	ges.	dar. wbl.	ges.	dar. wbl.	ges.	dar. wbl.	ges.	dar. wbl.
1) Bereich Naturwissenschaften	259	164	313	204	364	212	438	270	527	306	569	320	572	312	629	336	631	329	616	332
Fakultät Mathematik u. Naturwissenschaften	259	164	313	204	364	212	438	270	527	306	569	320	572	312	629	336	631	329	616	332
FR Mathematik	29	9	39	17	49	19	88	41	93	42	101	51	118	51	121	60	104	42	79	20
FR Physik	24	2	16	1	67	6	77	17	90	22	85	9	97	17	115	16	148	21	109	17
FR Chemie und Lebensmittelchemie	50	33	79	53	85	55	101	68	142	79	171	86	174	96	156	76	152	83	147	67
FR Psychologie	99	87	109	87	99	83	99	84	128	106	129	111	113	92	103	90	104	88	170	141
FR Biologie	57	33	70	46	64	49	73	60	74	57	83	63	70	56	134	94	123	95	111	87
2) Bereich Geistes- u. Sozialwissenschaften	1.239	791	1.385	918	1.366	871	1.635	1.037	1.904	1.307	2.079	1.434	2.458	1.707	2.828	1.917	2.656	1.778	2.472	1.572
Fakultät Erziehungswissenschaften	216	170	272	227	303	234	326	241	394	307	517	417	667	537	658	490	649	503	710	509
Juristische Fakultät	222	130	137	84	170	106	220	126	173	101	96	47	199	130	238	148	219	134	208	125
Philosophische Fakultät	303	215	349	236	279	187	392	265	576	390	641	415	611	379	684	459	611	407	508	311
Fakultät Sprach-, Lit.- u. Kulturwissenschaften	203	171	276	234	232	192	291	237	383	343	442	382	545	468	625	532	542	460	406	338
Fakultät Wirtschaftswissenschaften	295	105	351	137	382	152	406	168	378	166	383	173	436	193	623	288	635	274	640	289
3) Bereich Ingenieurwissenschaften	424	71	535	74	609	99	738	87	819	105	801	116	852	113	932	125	920	129	985	138
Fakultät Elektrotechnik und Informationstechnik	110	9	148	13	176	13	189	19	249	14	233	24	236	21	256	19	225	20	228	22
Fakultät Informatik	132	35	148	29	189	39	235	32	220	28	231	42	193	26	213	39	191	34	222	36
Fakultät Maschinenwesen	182	27	239	32	244	47	314	36	350	63	337	50	423	66	463	67	504	75	535	80
4) Bereich Bau und Umwelt	674	326	609	289	683	324	737	346	651	340	768	383	879	407	987	421	1.145	485	1.095	449
Fakultät Architektur	169	109	144	88	195	109	192	118	170	108	180	114	170	96	114	68	126	78	138	88
Fakultät Bauingenieurwesen	95	26	72	20	55	11	65	12	53	20	57	13	77	29	63	13	96	23	120	34
Fakultät Umweltwissenschaften	292	147	272	134	284	139	325	158	314	162	379	202	464	223	538	244	611	254	533	222
FR Forstwissenschaften	121	56	90	36	92	47	131	61	99	32	102	48	155	61	191	67	146	51	134	53
FR Geowissenschaften	135	73	130	67	147	72	127	65	144	95	183	103	205	115	211	119	254	114	203	89
FR Hydrowissenschaften	36	18	52	31	45	20	67	32	71	35	94	51	104	47	136	58	211	89	196	80
Fakultät Verkehrswissenschaften	118	44	121	47	149	65	155	58	114	50	152	54	168	59	272	96	312	130	304	105
5) Bereich Medizin	43	18	25	15	143	93	219	145	248	158	281	180	327	216	295	190	289	194	319	227
Medizinische Fakultät	43	18	25	15	143	93	219	145	248	158	281	180	327	216	295	190	289	194	319	227
Summe Bereiche	2.639	1.370	2.867	1.500	3.165	1.599	3.767	1.885	4.149	2.216	4.498	2.433	5.088	2.755	5.671	2.989	5.641	2.915	5.487	2.718
BIOTEC	1		35	15	29	17	22	7	32	16	27	16	35	15	42	21	34	14	45	33
ZIS	18	8	36	19	37	26	66	38	40	21	40	22	37	19	36	24	42	27	37	23
Mitteuropazentrum IHI Zittau					2	7	2	2	7	7			11	8	2	2			78	51
Summe, ohne Medizin	2.615	1.360	2.913	1.519	3.088	1.549	3.638	1.787	3.980	2.102	4.284	2.291	4.844	2.581	5.456	2.846	5.428	2.762	5.328	2.598
Summe, gesamt	2.658	1.378	2.938	1.534	3.231	1.642	3.857	1.932	4.228	2.260	4.565	2.471	5.171	2.797	5.751	3.036	5.717	2.956	5.647	2.825
DIU									11	4	41	15	45	26	15	5	32	14	37	20

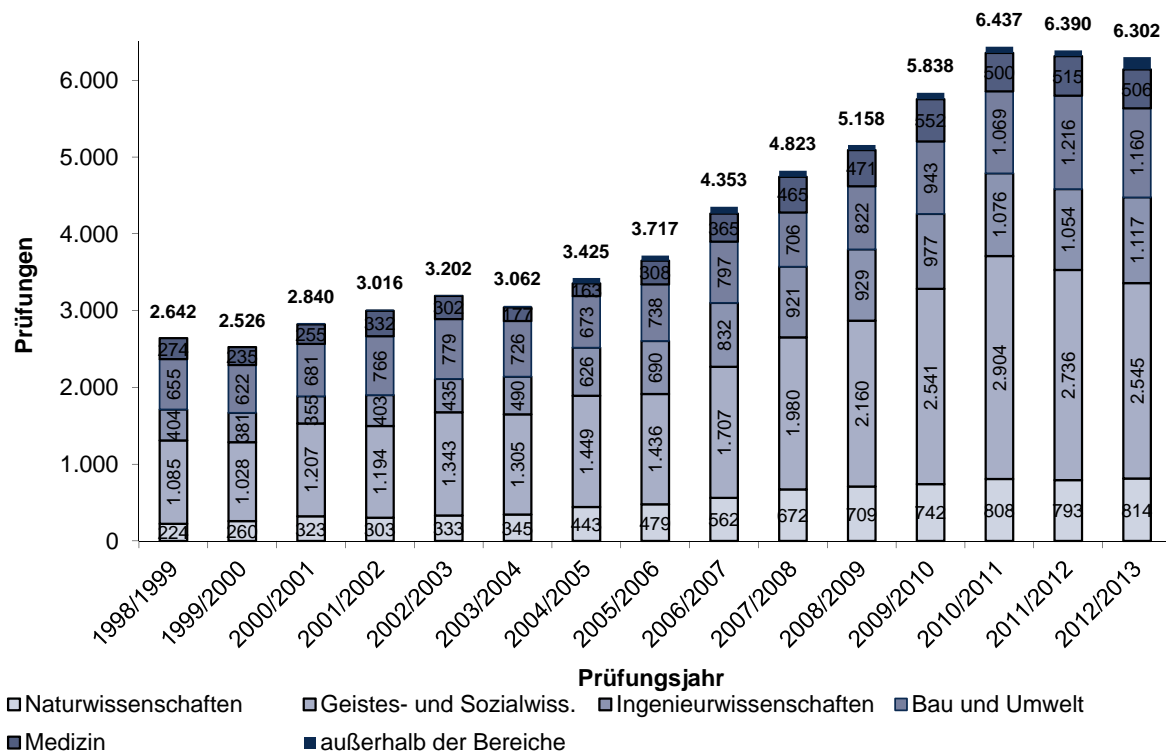
**6.1.2 Promotionen an der TU Dresden
in den Studienjahren 2003/2004 bis 2012/2013**

Wirtschaftsgebiet/ Fakultät/ Fachrichtung/ Lehrinheit	2003/2004		2004/2005		2005/2006		2006/2007		2007/2008		2008/2009		2009/2010		2010/2011		2011/2012		2012/2013	
	ges.	dar. wbl.	ges.	dar. wbl.	ges.	dar. wbl.	ges.	dar. wbl.	ges.	dar. wbl.	ges.	dar. wbl.	ges.	dar. wbl.	ges.	dar. wbl.	ges.	dar. wbl.	ges.	dar. wbl.
1) Bereich Naturwissenschaften	86	22	130	42	115	54	124	45	145	53	140	61	170	78	179	72	162	76	198	77
Fakultät Mathematik u. Naturwissenschaften	86	22	130	42	115	54	124	45	145	53	140	61	170	78	179	72	162	76	198	77
FR Mathematik	3		2		5	2	3		8	1	6	1	4		7	1	6		4	2
FR Physik	35	4	37	5	30	6	34	7	48	8	32	3	53	15	56	9	55	8	79	16
FR Chemie und Lebensmittelchemie	28	11	46	14	38	18	36	15	43	17	51	28	37	19	46	26	48	30	63	32
FR Psychologie	7	3	12	7	10	9	9	5	8	5	8	5	23	15	10	6	11	8	8	6
FR Biologie	13	4	33	16	32	19	42	18	38	22	43	24	53	29	60	30	42	30	44	21
2) Bereich Geistes- u. Sozialwissenschaften	66	27	64	20	70	30	72	39	76	25	81	33	83	38	76	30	80	40	73	32
Fakultät Erziehungswissenschaften	6	5	4		6	4	11	7	9	6	10	5	8	4	11	4	22	10	18	11
Juristische Fakultät	25	5	24	9	21	9	21	11	20	4	22	8	17	10	20	10	10	4	12	6
Philosophische Fakultät	19	10	18	7	22	10	12	6	25	10	24	14	23	10	18	4	17	11	18	9
Fakultät Sprach-, Lit.- u. Kulturwissenschaften	6	4	5	1	4	2	9	6	3	2	5	2	12	8	7	4	9	6	9	5
Fakultät Wirtschaftswissenschaften	10	3	13	3	17	5	19	9	19	3	20	4	23	6	20	8	22	9	16	1
3) Bereich Ingenieurwissenschaften	66	5	91	11	81	11	94	11	102	13	128	17	125	25	144	27	134	23	132	25
Fakultät Elektrotechnik und Informationstechnik	28	1	24	5	25	1	37	3	25	2	34	1	38	3	35	4	35	5	41	5
Fakultät Informatik	3		12		10	1	13		15	3	31	4	24	5	31	4	21	3	19	2
Fakultät Maschinenwesen	35	4	55	6	46	9	44	8	62	8	63	12	63	17	78	19	78	15	72	18
4) Bereich Bau und Umwelt	52	9	64	13	55	11	60	15	55	14	54	17	64	14	82	25	71	14	65	21
Fakultät Architektur	3	2			4	1	5	3	6	1	7	5	5	3	10	6	7	2	5	4
Fakultät Bauingenieurwesen	5		12	2	17	2	14	2	10	2	9	4	13	2	12		22	1	9	2
Fakultät Umweltwissenschaften	32	7	36	10	21	7	34	10	30	11	29	8	24	7	39	15	27	10	34	14
FR Forstwissenschaften	15	2	14	4	7	4	8	2	11	2	9	3	13	4	10	3	8	3	8	1
FR Geowissenschaften	4	3	8	1	6	2	14	6	10	4	9	1	4		11	5	10	4	12	7
FR Hydrowissenschaften	13	2	14	5	8	1	12	2	9	5	11	4	7	3	18	7	9	3	14	6
Fakultät Verkehrswissenschaften	12		16	1	13	1	7		9		9		22	2	21	4	15	1	17	1
5) Bereich Medizin	134	72	138	80	165	94	146	83	217	132	190	112	225	127	205	142	226	154	187	111
Medizinische Fakultät	134	72	138	80	165	94	146	83	217	132	190	112	225	127	205	142	226	154	187	111
Summe, ohne Medizin	270	63	349	86	321	106	350	110	378	105	403	128	442	155	481	154	447	153	468	155
Summe, gesamt	404	135	487	166	486	200	496	193	595	237	593	240	667	282	686	296	673	307	655	266

6.1.3 Bestandene Hochschulabschlussprüfungen nach Geschlechtern 1998/1999-2012/2013



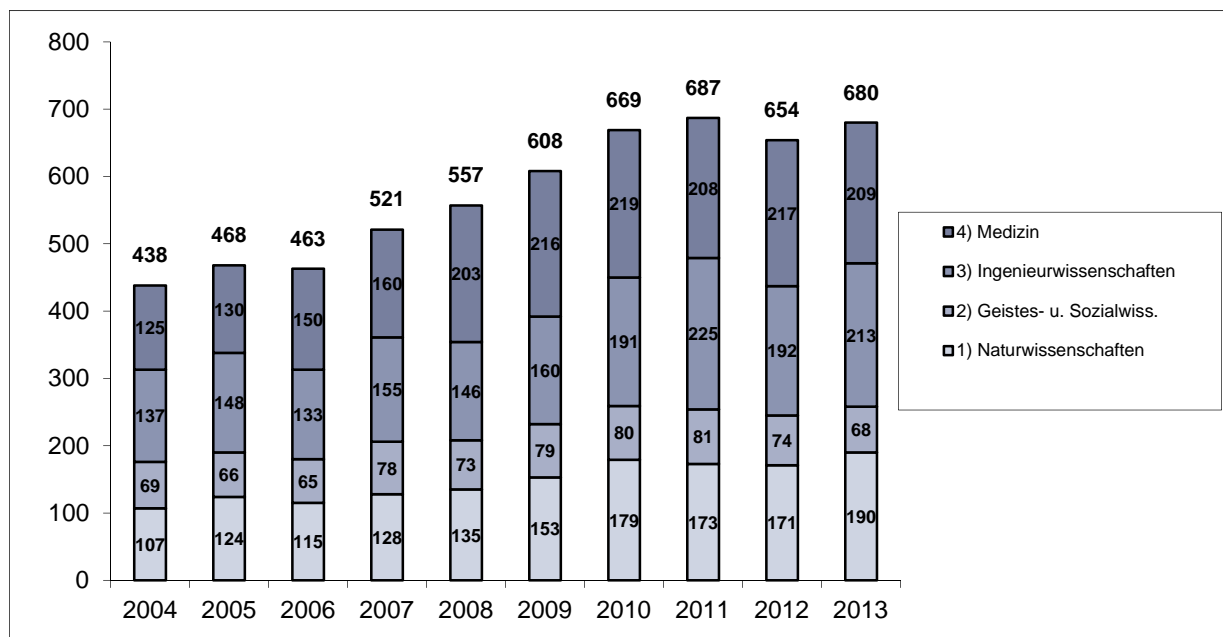
6.1.4 Bestandene Hochschulabschlussprüfungen nach Bereichen 1998/1999-2012/2013



Erfolgreiche Abschlussprüfungen des 1. Studienfaches (Fallzahlen) einschließlich Promotionsprüfungen.

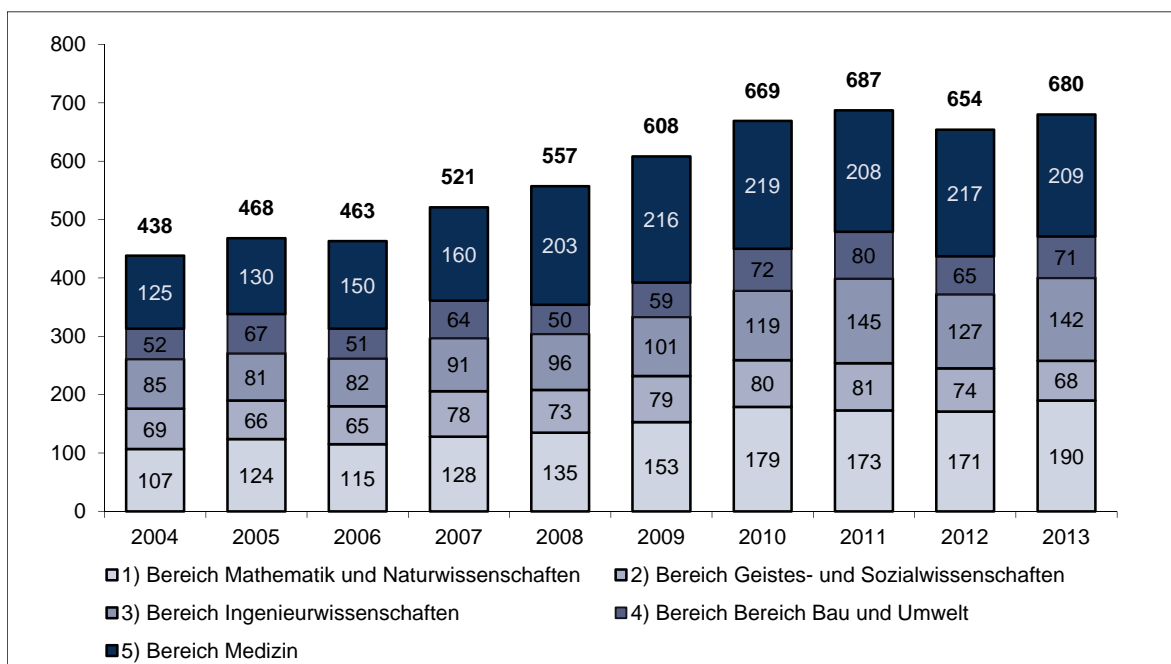
6.3 Promotionen an der TU Dresden in den Haushaltsjahren 2007 bis 2013

Wissenschaftsgebiet/ Fakultät/ Fachrichtung/ Lehrereinheit	2007		2008		2009		2010		2011		2012		2013	
	Anz.	dav. wbl.	Anz.	dav. wbl.	Anz.	dav. wbl.	Anz.	dav. wbl.	Anz.	dav. wbl.	Anz.	dav. wbl.	Anz.	dav. wbl.
1) Naturwissenschaften	128	48	135	50	153	65	179	83	173	78	171	75	190	77
Fak. Mathematik u. Naturwissensch.	128	48	135	50	153	65	179	83	173	78	171	75	190	77
FR Mathematik	2		10	1	6	1	3		7	1	7	1	3	1
FR Physik	37	8	42	6	37	6	64	14	54	8	61	11	71	13
FR Chemie u. Lebensmittelchemie	39	14	45	19	47	25	35	21	53	29	46	29	66	33
FR Psychologie	6	4	7	5	14	8	20	14	13	9	7	5	11	7
FR Biologie	44	22	31	19	49	25	57	34	46	31	50	29	39	23
2) Geistes- u. Sozialwiss.	78	40	73	22	79	28	80	35	81	34	74	32	68	33
Philosophische Fakultät	20	8	26	12	23	12	20	6	17	5	22	14	13	6
Sprach-, Literatur- u. Kulturwissen.	7	6	4	3	10	6	10	5	8	6	6	3	10	6
Erziehungswissenschaften	10	8	8	3	9	5	8	4	21	8	16	6	18	14
Juristische Fakultät	20	9	20	3	24		17	11	17	9	11	3	12	6
Wirtschaftswissenschaften	21	9	15	1	13	5	25	9	18	6	19	6	15	1
3) Ingenieurwissenschaften	155	26	146	23	160	35	191	41	225	45	192	37	213	52
Informatik	16	1	21	3	27	5	26	4	29	4	18	2	24	3
Elektrotechnik u. Informationstechnik	35	2	32	1	32	2	39	3	35	4	42	6	37	4
Maschinenwesen	40	6	43	7	42	12	54	14	81	18	67	12	81	24
Bauingenieurwesen	13	3	9	2	12	4	12	1	16	1	17	1	11	4
Architektur	6	2	4		9	6	6	4	11	4	5	4	5	2
Verkehrswissenschaften	8		10		11		24	4	20	2	15	1	15	1
Umweltwissenschaften	37	12	27	10	27	6	30	11	33	12	28	11	40	14
FR Forstwissenschaften	9	3	10	1	9	3	14	6	9	1	7	2	9	2
FR Geowissenschaften	17	7	8	3	7		5	2	12	4	9	4	15	7
FR Hydrowissenschaften	11	2	9	6	11	3	11	3	12	7	12	5	16	5
4) Medizin	160	90	203	117	216	121	219	136	208	143	217	145	209	130
Medizinische Fakultät	160	90	203	117	216	121	219	136	208	143	217	145	209	130
Summe, ohne Medizin	361	114	354	95	392	128	450	159	479	157	437	144	471	162
Summe, gesamt	521	204	557	212	608	249	669	295	687	300	654	289	680	292



6.3 Promotionen an der TU Dresden in den Haushaltsjahren 2009 bis 2013

Bereich/ Fakultät/ Fachrichtung/ Lehreinheit	2009		2010		2011		2012		2013	
	Anz.	dav. wbl.	Anz.	dav. wbl.	Anz.	dav. wbl.	Anz.	dav. wbl.	Anz.	dav. wbl.
1) Bereich Mathematik und Naturwissenschaften	153	65	179	83	173	78	171	75	190	77
Fakultät Mathematik u. Naturwissenschaften	153	65	179	83	173	78	171	75	190	77
FR Mathematik	6	1	3		7	1	7	1	3	1
FR Physik	37	6	64	14	54	8	61	11	71	13
FR Chemie u. Lebensmittelchemie	47	25	35	21	53	29	46	29	66	33
FR Psychologie	14	8	20	14	13	9	7	5	11	7
FR Biologie	49	25	57	34	46	31	50	29	39	23
2) Bereich Geistes- und Sozialwissenschaften	79	28	80	35	81	34	74	32	68	33
Fakultät Erziehungswissenschaften	9	5	8	4	21	8	16	6	18	14
Juristische Fakultät	24		17	11	17	9	11	3	12	6
Philosophische Fakultät	23	12	20	6	17	5	22	14	13	6
Fakultät Sprach-, Literatur- u. Kulturwissenschaften	10	6	10	5	8	6	6	3	10	6
Fakultät Wirtschaftswissenschaften	13	5	25	9	18	6	19	6	15	1
3) Bereich Ingenieurwissenschaften	101	19	119	21	145	26	127	20	142	31
Fakultät Elektrotechnik und Informationstechnik	32	2	39	3	35	4	42	6	37	4
Fakultät Informatik	27	5	26	4	29	4	18	2	24	3
Fakultät Maschinenwesen	42	12	54	14	81	18	67	12	81	24
4) Bereich Bereich Bau und Umwelt	59	16	72	20	80	19	65	17	71	21
Fakultät Architektur	9	6	6	4	11	4	5	4	5	2
Fakultät Bauingenieurwesen	12	4	12	1	16	1	17	1	11	4
Fakultät Umweltwissenschaften	27	6	30	11	33	12	28	11	40	14
FR Forstwissenschaften	9	3	14	6	9	1	7	2	9	2
FR Geowissenschaften	7		5	2	12	4	9	4	15	7
FR Hydrowissenschaften	11	3	11	3	12	7	12	5	16	5
Fakultät Verkehrswissenschaften	11		24	4	20	2	15	1	15	1
5) Bereich Medizin	216	121	219	136	208	143	217	145	209	130
Medizinische Fakultät	216	121	219	136	208	143	217	145	209	130
Summe, ohne Medizin	392	128	450	159	479	157	437	144	471	162
Summe, gesamt	608	249	669	295	687	300	654	289	680	292

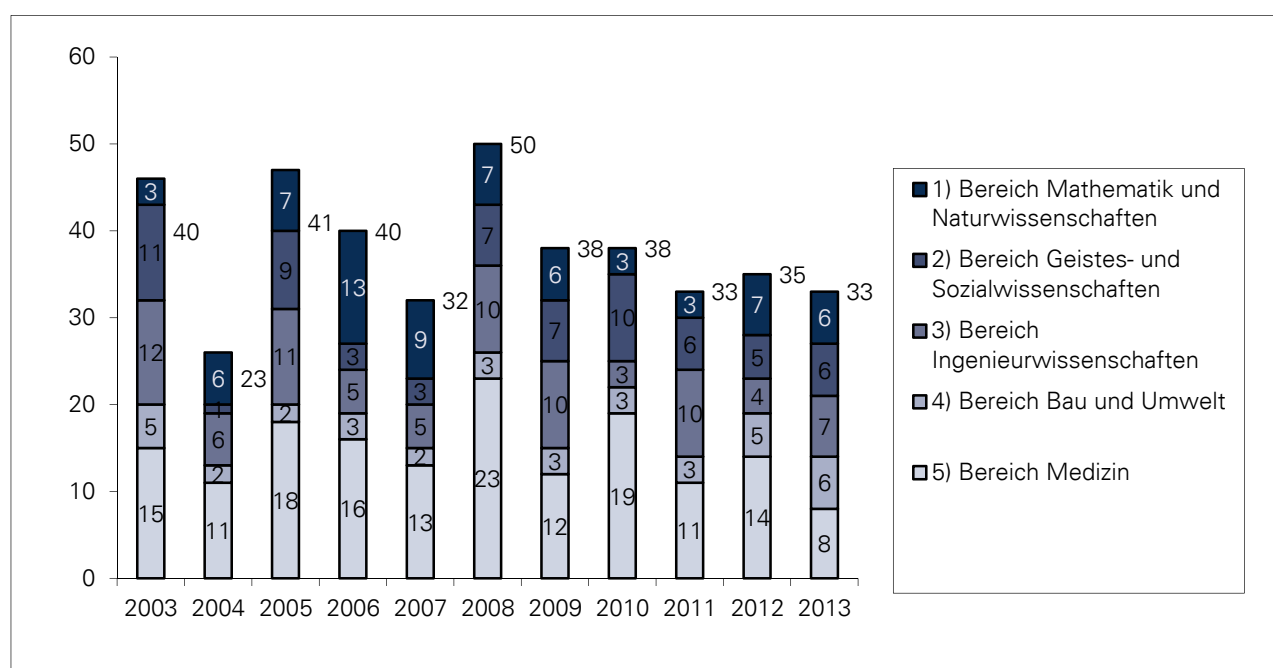


6.4 Abgeschlossene Habilitationen an der TU Dresden im Haushaltsjahr 2013								
Bereich/ Fakultät/ Fachrichtung/ Lehrinheit	Habilitationen, gesamt		davon: Mitarbeiter der TU		davon: Externe		davon: Ausländer	
	(1)...(2)	davon wbl.	(1)	davon wbl.	(2)	davon wbl.		davon wbl.
1) Bereich Mathematik und Naturwissenschaften	6	1	5	1	1	0	3	0
Fakultät Mathematik u.Naturwissenschaften	6	1	5	1	1	0	3	0
FR Mathematik	0	0						
FR Physik	2	0	1		1		2	
FR Chemie/Lebensmittelchemie	1	0	1	0	0	0	1	0
Chemie	1	0	1				1	
Lebensmittelchemie	0	0						
FR Psychologie	2	1	2	1				
FR Biologie	1	0	1					
2) Bereich Geistes- und Sozialwissenschaften	6	2	1	0	5	2	0	0
Fakultät Erziehungswissenschaften	2	2	0	0	2	2	0	0
Sozialpädagogik	0	0						
Allg. Erziehungswissenschaft	2	2			2	2		
Lehramt Grundschule								
Lehramt Berufsschule								
Juristische Fakultät	0	0						
Philosophische Fakultät	4	0	1	0	3	0	0	0
Geschichte	3	0	1		2			
Soziologie	1	0			1			
Philosophie	0	0						
Evangelische Theologie	0	0						
Katholische Theologie	0	0						
Kunst / Kunstwissenschaft	0	0						
Musik / Musikwissenschaft	0	0						
Politikwissenschaft	0	0						
Kommunikationswissenschaft	0	0						
Fakultät Sprach-, Literatur- u. Kulturwissenschaften	0	0	0	0	0	0	0	0
Anglistik / Amerikanistik	0	0						
Klassische Philologie	0	0						
Germanistik	0	0						
Romanistik	0	0						
Slawistik	0	0						
Fakultät Wirtschaftswissenschaften	0	0						
3) Bereich Ingenieurwissenschaften	7	2	3	0	4	2	1	1
Fakultät Elektrotechnik und Informationstechnik	4	1	2		2	1	1	1
Fakultät Informatik	0	0						
Fakultät Maschinenwesen	3	1	1		2	1		
4) Bereich Bereich Bau und Umwelt	6	1	3	0	3	1	0	0
Fakultät Architektur	0	0						
Fakultät Bauingenieurwesen	1	1			1	1		
Fakultät Umweltwissenschaften	4	0	2	0	2	0	0	0
FR Forstwissenschaften	1	0			1			
FR Geowissenschaften	0	0	0	0	0	0	0	0
Geodäsie	0	0						
Kartographie	0	0						
Geographie	0	0						
FR Hydrowissenschaften	3	0	2		1			
Fakultät Verkehrswissenschaften	1	0	1	0	0	0	0	0
Verkehrswirtschaft	0	0						
Verkehrsingenieurwesen	1	0	1					
5) Bereich Medizin	8	2	6	2	2	0	1	0
Medizinische Fakultät	8	2	6	2	2	0	1	0
Medizin ¹⁾	8	2	6	2	2		1	
Zahnmedizin	0	0						
Summe, ohne Medizin	25	6	12	1	13	5	4	1
Summe, gesamt	33	8	18	3	15	5	5	1

¹⁾ Zusammenfassung der Lehr- und Forschungsbereiche 445, 450, 470, 490 unter LFB 440 Humanmedizin

6.5 Habilitationen an der TU Dresden in den Haushaltsjahren 2007 bis 2013

Wissenschaftsgebiet/ Fakultät/ Fachrichtung/ Lehrinheit	2007		2008		2009		2010		2011		2012		2013	
	Anz.	dav. wbl.	Anz.	dav. wbl.	Anz.	dav. wbl.	Anz.	dav. wbl.	Anz.	dav. wbl.	Anz.	dav. wbl.	Anz.	dav. wbl.
1) Bereich Mathematik und Naturwissenschaften	9	3	7	1	6	1	3	1	3	1	7	0	6	1
Fakultät Mathematik u. Naturwissenschaften	9	3	7	1	6	1	3	1	3	1	7	0	6	1
FR Mathematik	1		1	1			1		1		1			
FR Physik	4	2	2		4		1				2		2	
FR Chemie/Lebensmittelchemie	2		2		1				2	1	1		1	
FR Psychologie	1	1	1		1	1	1	1			1		2	1
FR Biologie	1		1								2		1	
2) Bereich Geistes- und Sozialwissenschaften	3	1	7	2	7	3	10	2	6	0	5	2	6	2
Fakultät Erziehungswissenschaften	1		1	1	1	1					1		2	2
Juristische Fakultät														
Philosophische Fakultät	2	1	4	1	5	1	5	1	4		1	1	4	
Fakultät Sprach-, Literatur- u. Kulturwissenschaft.			2		1	1	3	1	2		1			
Fakultät Wirtschaftswissenschaften							2				2	1		
3) Bereich Ingenieurwissenschaften	5	1	10	0	10	3	3	0	10	4	4	0	7	2
Fakultät Elektrotechnik und Informationstechnik			4		2	1			5	2	3		4	1
Fakultät Informatik					1		1							
Fakultät Maschinenwesen	5	1	6		7	2	2		5	2	1		3	1
4) Bereich Bau und Umwelt	2	1	3	1	3	0	3	0	3	0	5	1	6	1
Fakultät Architektur									1					
Fakultät Bauingenieurwesen	1	1	1		2		1						1	1
Fakultät Umweltwissenschaften	0	0	2	1	1	0	2	0	2	0	5	1	4	0
FR Forstwissenschaften							1				4	1	1	
FR Geowissenschaften			2	1	1		1		2		1			
FR Hydrowissenschaften													3	
Fakultät Verkehrswissenschaften	1												1	
5) Bereich Medizin	13	3	23	4	12	4	19	3	11	1	14	5	8	2
Medizinische Fakultät	13	3	23	4	12	4	19	3	11	1	14	5	8	2
Summe, ohne Medizin	19	6	27	4	26	7	19	3	22	5	21	3	25	6
Summe, gesamt	32	9	50	8	38	11	38	6	33	6	35	8	33	8



6.6 Regelstudienzeit (RSZ) und durchschnittliche Studiendauer an der TU Dresden 2011/12 und 2012/13

(ausgewählte Abschlüsse, nur grundständiges Präsenzstudium, ohne Lehramt und weiterbildende Studien-/Fernstudiengänge)

Wissenschaftsgebiet/ Fakultät/ Fachrichtung (FR)/ Lehreinheit	Abschl.	RSZ (Fach- sem.)	Prüfungsjahr 2011/12			Prüfungsjahr 2012/13				
			Abschlüsse	Dauer	Abschlüsse	Abschlüsse	Dauer	Abschlüsse		
			(Anzahl)	(Sem.)	in RSZ + 1 Jahr ¹⁾ (%)	(Anzahl)	(Sem.)	in RSZ + 1 Jahr ¹⁾ (%)		
1) Bereich Mathematik und Naturwissenschaften			562	9,0	82,7	562	8,6	82,0		
Fakultät Mathematik und Naturwissenschaften			562	9,0	82,7	562	8,6	82,0		
FR Mathematik			62	10,7	56,5	71	10,9	53,5		
	D	9	42	13,1	35,7	51	12,7	35,3		
	B	6	20	5,8	100,0	20	6,3	100,0		
FR Physik			128	9,5	89,1	107	9,0	89,7		
	D	10	84	11,4	83,3	57	11,3	80,7		
	B	6	44	6,0	100,0	50	6,3	100,0		
FR Chemie und Lebensmittelchemie			145	7,2	91,0	145	6,8	91,7		
Chemie	D	10	3	16,0	0,0	2	14,0	0,0		
	B	6	58	6,0	98,3	42	6,2	100,0		
	M	4	42	4,7	97,6	63	4,5	100,0		
Lebensmittelchemie	ST/D	9	42	10,7	81,0	38	10,8	73,7		
FR Psychologie			D	9	104	11,0	68,3	128	10,9	73,4
FR Biologie			123	7,8	91,9	111	6,6	90,1		
	D	10	39	11,2	87,2	10	12,8	40,0		
	B	6	67	6,7	92,5	71	6,5	93,0		
	M	4	17	4,5	100,0	30	4,7	100,0		
2) Bereich Geistes- und Sozialwissenschaften			1.926	7,9	77,1	2.034	7,1	82,1		
Fakultät Erziehungswissenschaften			407	7,1	85,5	557	6,6	87,3		
	LA B allg.	6	197	6,7	94,9	238	6,8	88,7		
	LA B BS	6	77	6,7	90,9	81	6,9	85,2		
	LA M GY	4	59	4,0	100,0	119	4,3	99,2		
	LA M BS	4	8	4,0	100,0	38	4,2	100,0		
Sozialpädagogik	D	9	43	13,1	27,9	48	12,3	54,2		
Allg. Erziehungswissenschaften	M	4	10	5,0	100,0	27	5,6	88,9		
	MA	9	13	13,9	15,4	6	17,3	0,0		
Juristische Fakultät			206	6,1	93,7	205	5,6	96,6		
	M	4	46	4,0	100,0	74	3,9	97,3		
	B	6	159	6,6	92,5	131	6,6	96,2		
Philosophische Fakultät			414	8,5	67,9	392	7,8	74,7		
Geschichte	MA	9	22	14,2	9,1	11	15,1	18,2		
	B	6	38	7,5	71,1	45	7,7	75,6		
	M	17	17	4,9	94,1	28	5,6	85,7		
Soziologie	MA/D	9	54	11,8	55,6	34	11,4	67,6		
	B	6	41	7,2	87,8	43	7,2	86,0		
Philosophie	MA	9	8	13,2	12,5	4	14,5	25,0		
	M	4	5	5,4	100,0	5	5,8	80,0		
	B	6	12	8,0	58,3	15	7,5	80,0		
Ev.Theologie	MA	9								
	B	6	3	7,0	100,0	2	8,0	50,0		
Kath. Theologie	MA	9	2	13,0	50,0	1	17,0	0,0		
Kunst	MA	9	8	15,4	0,0	3	12,0	33,3		
	M	4	24	4,9	95,8	22	5,4	95,5		
	B	6	53	7,1	88,7	37	6,9	89,2		
Musik	M	6	2	6,5	50,0	5	5,4	80,0		
	B	6	8	7,0	100,0	3	7,0	100,0		
Politikwissenschaft	MA	9	17	14,3	5,9	9	15,7	0,0		
	M	4	11	4,9	100,0	11	6,1	72,7		
	B	6	28	7,6	78,6	43	7,5	72,1		
Kommunikationswissenschaft	MA	9	4	15,0	0,0	2	18,0	50,0		
	M	3	24	5,5	54,2	25	5,2	64,0		
	B	6	31	7,0	83,9	42	7,4	83,3		

Wissenschaftsgebiet/ Fakultät/ Fachrichtung (FR)/ Lehreinheit	Abschl.	RSZ (Fach- sem.)	Prüfungsjahr 2011/12			Prüfungsjahr 2012/13		
			Abschlüsse	Dauer	Abschlüsse	Abschlüsse	Dauer	Abschlüsse
			(Anzahl)	(Sem.)	in RSZ + 1 Jahr 1)	(Anzahl)	(Sem.)	in RSZ + 1 Jahr 1)
Fak. Sprach-, Lit.- und Kulturwissenschaften			268	8,8	59,3	242	7,5	71,9
SLK allgemein	B	6	122	7,6	75,4	127	7,5	78,7
Anglistik / Amerikanistik	M		22	5,2	86,4	16	4,9	81,3
	MA	9	11	14,7	0,0	3	14,0	0,0
Germanistik	M	5	34	5,3	91,2	60	5,8	76,7
	MA	9	45	14,0	6,7	14	15,0	14,3
Romanistik	M	4	4	3,8	100,0	6	4,0	100,0
	MA	9	15	13,8	13,3	9	14,1	11,1
Slavistik	M	4	10	5,3	80,0	6	4,5	100,0
	MA	9	5	15,2	0,0	1	13,0	0,0
Fak. Wirtschaftswissenschaften			631	8,3	79,7	638	7,3	81,3
Wirtschaftsinformatik	D	9	30	11,9	50,0	10	12,9	30,0
	B	6	10	6,7	90,0	18	6,4	94,4
BWL/VWL/WING	D	8	198	11,1	56,6	85	12,2	23,5
	M	4	55	4,8	98,2	122	5,1	93,4
Wirtschaftspädagogik	B	6	306	6,7	94,8	365	6,8	92,3
	D	9	18	11,3	55,6	11	12,3	36,4
	M	4	13	4,8	92,3	12	5,2	100,0
3) Bereich Ingenieurwissenschaften			882	12,2	52,7	947	11,8	61,0
Fakultät Elektrotechnik u. Informationstechnik			225	12,4	57,8	103	12,0	63,1
	D	10	217	12,5	58,1	95	12,4	62,1
	B	6	2	9,0	50,0	1	7,0	100,0
	M	4	6	7,8	50,0	7	6,3	71,4
Fakultät Informatik			183	11,3	36,1	338	10,8	61,5
	D	9	126	13,1	26,2	226	12,8	48,7
	M	4	29	5,6	72,4	41	4,8	87,8
	B	6	28	9,2	42,9	71	7,6	87,3
Fakultät Maschinenwesen	D	10	474	12,4	56,8	506	12,4	60,3
4) Bereich Bau und Umwelt			1.107	9,6	73,0	1.018	9,1	73,5
Fakultät Architektur	D	10	126	11,2	84,9	104	11,4	82,7
Fakultät Bauingenieurwesen			89	10,6	82,0	105	10,0	82,9
	D	10	77	11,7	79,2	80	11,6	77,5
	M		12	4,0	100,0	25	4,7	100,0
Fakultät Umweltwissenschaften			580	8,7	70,3	505	8,2	73,1
FR Forstwissenschaften			141	7,6	70,2	131	6,8	77,1
	D	9	20	14,4	10,0	8	15,1	12,5
	M	3	52	4,9	80,8	58	5,0	72,4
	B	6	69	7,6	79,7	65	7,3	89,2
FR Geowissenschaften			228	10,0	55,3	178	9,4	61,8
Geodäsie	D	9	23	11,7	43,5	15	12,4	33,3
	M	4	12	5,9	83,3	27	5,7	85,2
	B	6	24	6,5	100,0	12	6,7	100,0
Kartographie	D	10	20	12,8	35,0	11	13,4	45,5
	M	4				3	4,0	100,0
	B	6	10	6,6	100,0	9	6,9	100,0
Geographie	D	9	80	13,1	17,5	47	13,4	10,6
	B	6	59	7,0	86,4	54	7,4	88,9
FR Hydrowissenschaften			211	8,2	86,7	196	8,1	80,6
	D	9/10	86	11,2	74,4	76	11,5	61,8
	B	6	83	6,6	100,0	67	7,0	94,0
	M	3/4	42	5,1	85,7	53	4,6	90,6
Fakultät Verkehrswissenschaften	D		312	10,2	70,5	304	9,6	67,8
Verkehrswirtschaft	D	9	100	11,1	64,0	48	12,4	27,1
	M	4	12	5,3	83,3	40	5,2	95,0
	B	6	84	6,8	95,2	92	7,2	85,9
Verkehrsingenieurwesen	D	10	113	12,6	55,8	115	12,3	59,1
	M	4	3	5,7	100,0	9	5,6	88,9
5) Bereich Medizin			269	13,4	91,8	298	13,5	91,9
Medizinische Fakultät			269	13,4	91,8	298	13,5	91,9
Medizin	ST	12+3 Mo	221	13,8	91,0	258	13,8	91,9
Zahnmedizin	ST	12+6 Mo	48	11,6	95,8	40	11,6	92,5
Summe Bereiche			4.746	9,5	73,1	4.859	9,0	76,8

Wissenschaftsgebiet/ Fakultät/ Fachrichtung (FR)/ Lehreinheit	Abschl.	RSZ (Fach- sem.)	Prüfungsjahr 2011/12			Prüfungsjahr 2012/13		
			Abschlüsse	Dauer	Abschlüsse in RSZ + 1 Jahr ¹⁾	Abschlüsse	Dauer	Abschlüsse in RSZ + 1 Jahr ¹⁾
			(Anzahl)	(Sem.)	(%)	(Anzahl)	(Sem.)	(%)
BIOTEC	M	4	34	4,0	100,0	45	4,1	100,0
IHI Zittau	D	6				2	11,5	0,0
	M	4				74	5,0	90,5
ZIS	B	6	25	5,5	96,0	30	5,5	100,0
	M	2	17	6,2	47,1	7	5,6	85,7
TU ohne Medizin			4.553	9,2	72,2	4.719	8,6	76,4
TU gesamt			4.822	9,5	73,3	5.017	8,9	77,3
DIU	M	4	32	4,0	100,0	37	4,0	100,0

¹⁾ durch Zusammenfassungen können gerundete Werte auftreten

B Bachelor

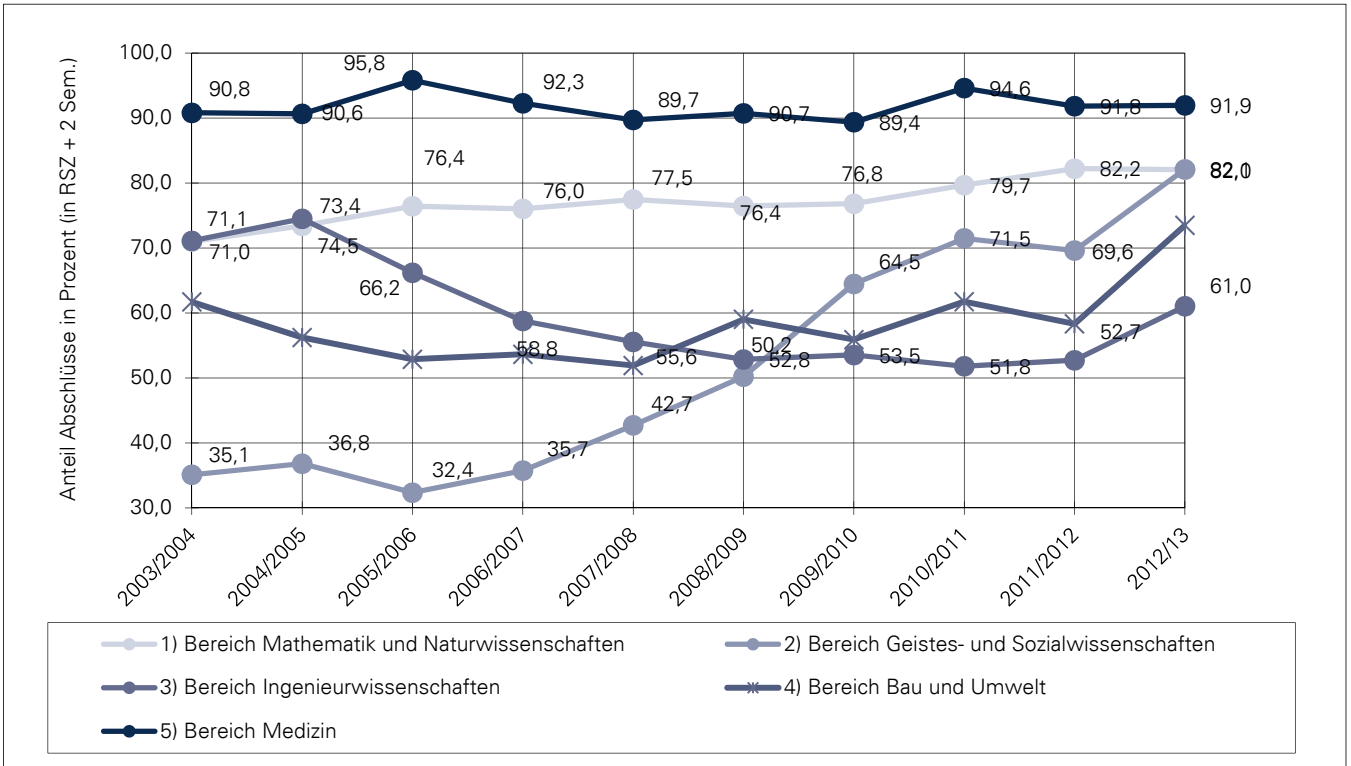
D Diplom

M Master

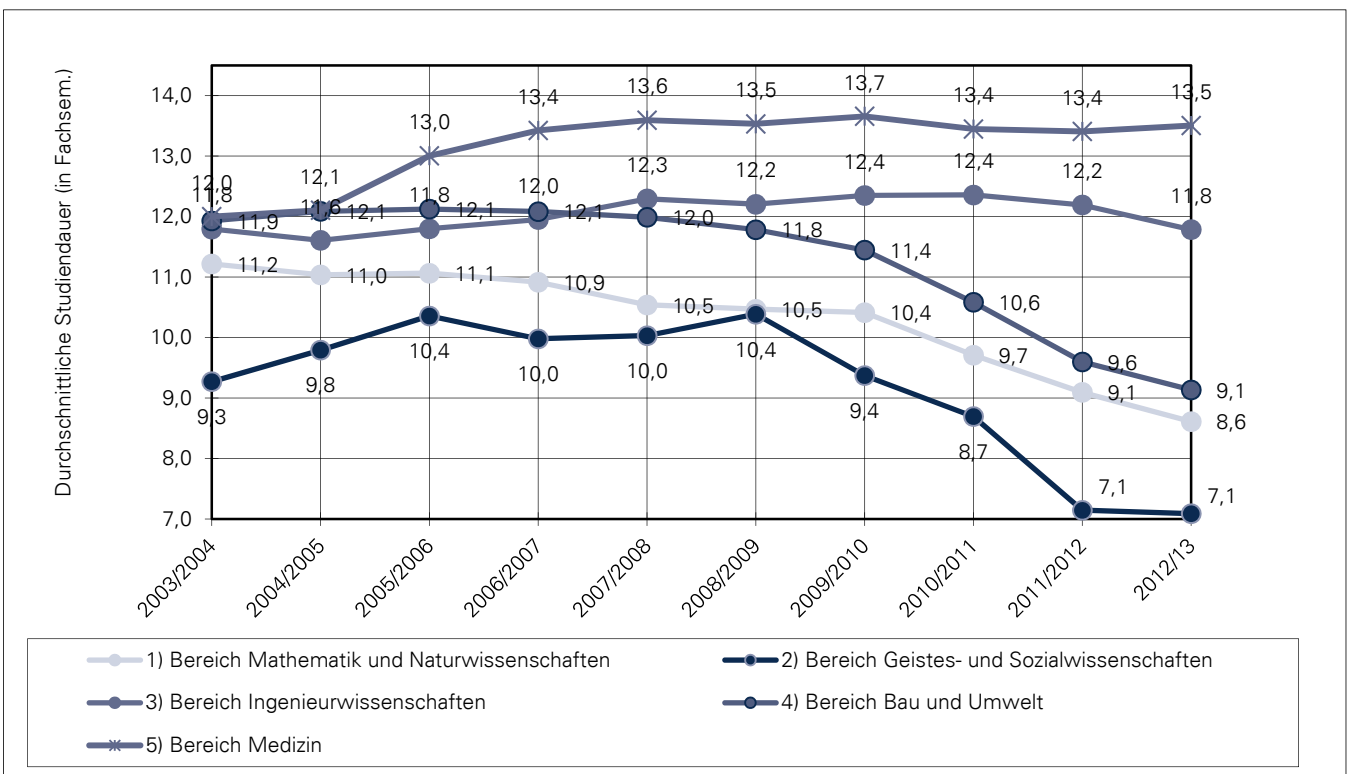
ST Staatsprüfung

6.7 Regelstudienzeit und durchschnittliche Studiendauer 2003/2004 bis 2012/2013

I) Regelstudienzeit (Abschlüsse in RSZ + 1 Jahr, in Prozent):



II) Durchschnittliche Studiendauer (in Fachsemestern):



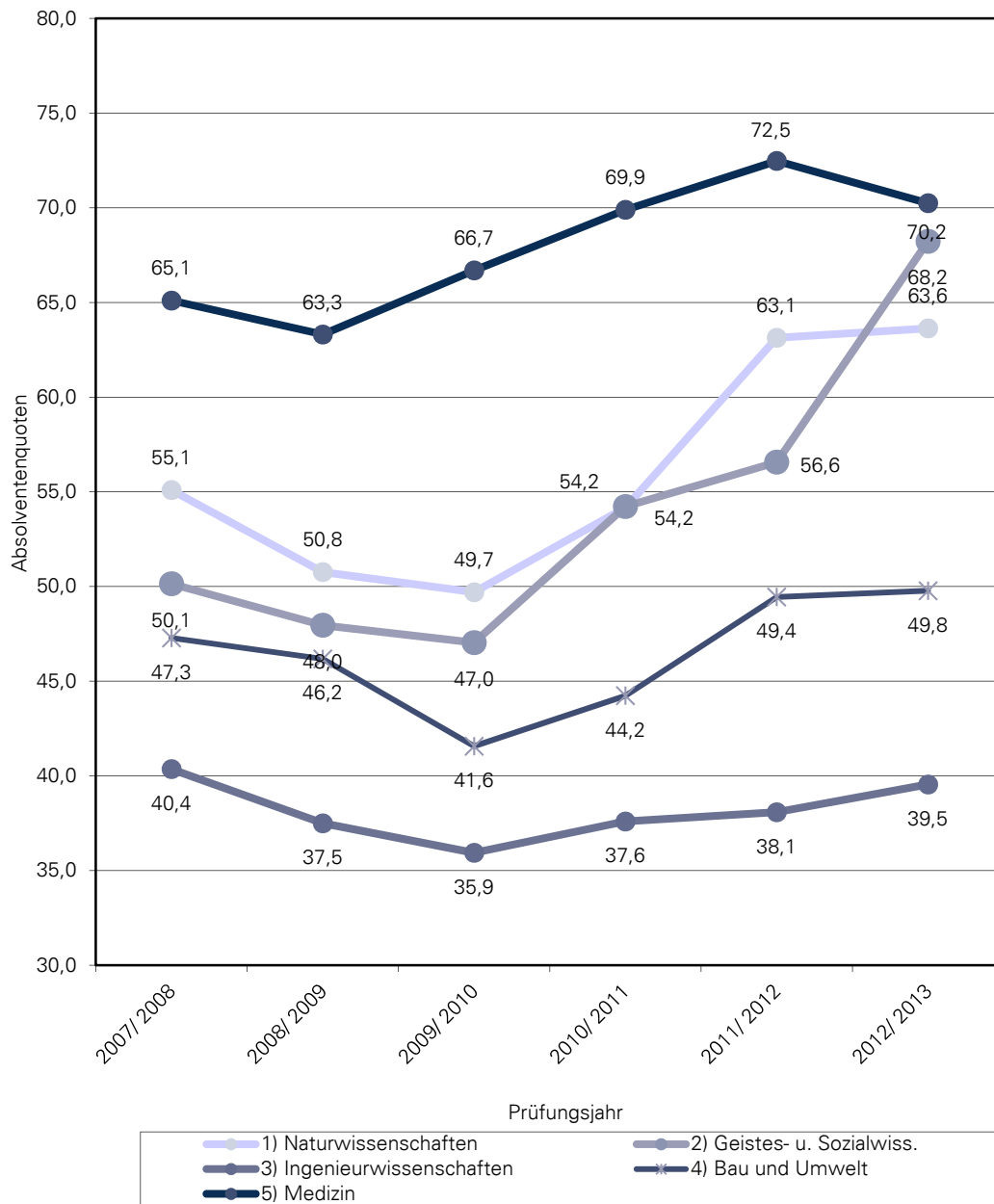
6.8 Absolventenquoten an der TU Dresden Studienjahre 2008/2009 bis 2012/2013 ¹⁾					
Bereich/ Fakultät/ Fachrichtung/ Lehreinheit	Studienjahre				
	2008/ 2009	2009/ 2010	2010/ 2011	2011/ 2012	2012/ 2013
1) Bereich Mathematik und Naturwissenschaften	50,8	49,7	54,2	63,1	63,6
Fakultät Mathematik u.Naturwissenschaften	50,8	49,7	54,2	63,1	63,6
FR Mathematik	30,5	29,9	36,2	46,4	47,0
FR Physik	33,2	35,2	41,1	64,7	57,4
FR Chemie/Lebensmittelchemie	55,0	54,9	60,9	70,1	63,7
Chemie	52,2	52,4	58,9	69,9	62,2
Lebensmittelchemie	65,6	65,4	67,7	70,7	68,2
FR Psychologie	97,8	93,7	83,1	74,2	81,0
FR Biologie	90,2	79,0	72,9	69,1	74,9
2) Bereich Geistes- und Sozialwissenschaften	48,0	47,0	54,2	56,6	68,2
Fakultät Erziehungswissenschaften	51,6	48,5	57,2	44,9	72,9
Allg. Erziehungswissenschaft	49,2	47,1	57,4	39,9	73,6
Lehramt Grundschule	62,9	66,2	74,9	176,9	419,4
Lehramt Berufsschule	53,5	45,7	49,1	51,8	55,3
Juristische Fakultät	57,5	98,9	74,0	52,6	53,2
Philosophische Fakultät	48,2	52,4	61,7	68,1	60,6
Geschichte	47,1	53,9	66,7	78,8	80,6
Soziologie	88,9	78,1	78,2	60,8	50,1
Philosophie	24,5	31,9	50,3	53,3	43,9
Evangelische Theologie	30,1	26,9	28,4	40,8	38,8
Katholische Theologie	48,0	34,0	28,7	43,8	38,7
Kunstwissenschaft	70,8	61,3	66,9	70,8	52,6
Kunstpädagogik	57,2	61,1	74,9	108,6	196,2
Musik / Musikwissenschaft	37,0	40,0	54,5	60,8	57,1
Politikwissenschaft	42,7	47,1	53,8	66,2	57,9
Kommunikationswissenschaft	73,4	89,7	93,1	83,0	70,6
Fakultät Sprach-, Literatur- u. Kulturwissenschaften	33,0	37,6	49,1	74,8	75,3
Sprach- u. Kulturwissenschaften allgemein	19,8	26,8	45,8	54,1	60,6
Anglistik / Amerikanistik	45,1	50,9	68,0	99,5	110,9
Klassische Philologie	15,8	13,1	16,9	29,6	77,9
Germanistik	44,4	53,6	70,0	106,3	69,9
Romanistik	25,5	30,4	41,3	106,7	120,0
Slawistik	16,5	18,9	18,2	35,1	36,0
Fakultät Wirtschaftswissenschaften	68,3	36,8	42,7	56,9	69,9
Wirtschaftsinformatik	77,3	68,3	36,1	36,5	44,5
BWL/VWL/WING	66,9	34,3	43,6	59,5	73,0
3) Bereich Ingenieurwissenschaften	37,5	35,9	37,6	38,1	39,5
Fakultät Elektrotechnik und Informationstechnik	47,3	43,6	47,0	51,2	53,6
Fakultät Informatik	33,4	32,2	33,0	29,9	32,4
Fakultät Maschinenwesen	35,2	34,3	35,9	37,6	38,4
4) Bereich Bau und Umwelt	46,2	41,6	44,2	49,4	49,8
Fakultät Architektur	56,9	58,0	88,8	72,3	57,8
Fakultät Bauingenieurwesen	24,0	28,1	29,5	34,8	34,1
Fakultät Umweltwissenschaften	49,9	46,8	44,9	50,7	48,5
FR Forstwissenschaften	52,0	51,5	69,1	82,0	61,4
FR Geowissenschaften	47,8	44,3	43,9	46,7	51,1
Geodäsie	45,0	36,2	25,8	36,5	32,6
Kartographie	35,4	13,7	18,0	21,0	29,5
Geographie	50,0	54,1	62,8	65,1	76,3
FR Hydrowissenschaften	51,3	46,7	32,6	40,4	40,5
Fakultät Verkehrswissenschaften	44,6	29,0	35,4	46,0	57,8
Verkehrswirtschaft	46,3	24,2	35,5	52,3	68,3
Verkehrsingenieurwesen	43,1	36,3	35,2	38,7	46,1
5) Bereich Medizin	63,3	66,7	69,9	72,5	70,2
Medizinische Fakultät	63,3	66,7	69,9	72,5	70,2
Medizin	62,1	67,9	69,4	73,9	74,3
Gesundheitswissenschaften	69,0	61,5	76,7	58,7	18,4
Zahnmedizin	67,6	62,6	70,3	71,9	83,1
Summe Bereiche	46,2	44,8	49,5	52,4	57,5
BIOTEC	101,7	89,3	86,0	89,8	105,5
IHI Zittau					
ZIS	81,6	70,9	61,7	61,8	57,8
Summe, ohne Medizin	45,9	44,2	48,9	51,8	57,2
Summe, gesamt	46,6	45,1	49,7	52,6	57,7

¹⁾ durch Zusammenfassungen können gerundete Werte auftreten (einschließlich Abschluss im Ausland)

Die Absolventenquote errechnet sich aus dem Verhältnis der durchschnittlichen Absolventen aus dem betrachteten und den zwei vorangegangenen Jahren zu den durchschnittlichen Studienanfängern im 1. Fachsemester im korrespondierenden Dreijahreszeitraum bei zugrunde gelegter Regelstudienzeit (RSZ).

Ohne Zusatzstudium Lehramt, ohne sonstige Weiterbildungen.

6.9 Absolventenquoten nach Bereichen in den Studienjahren 2007/08 bis 2012/13



Definition und Details siehe auch Abschnitt 6.8

7.1 Exzellenzinitiative des Bundes und der Länder, Sonderforschungsbereiche

(Stand: 31. Dezember 2013)

Exzellenzinitiative des Bundes und der Länder zur Förderung herausragender Forschung an Universitäten in Deutschland

1. **Internationale Graduiertenschule für Biomedizin und Bioengineering Dresden (GSC 97)**

Fakultätsübergreifende Einrichtung unter Beteiligung der Fakultäten Mathematik und Naturwissenschaften, Medizin, Informatik, Maschinenwesen in enger Partnerschaft mit International Max-Planck Research School for Molecular Cell Biology and Bioengineering

Sprecher: Prof. Dr. Gerhard Rödel

Förderzeitraum: 2006 – 2017

2. **Center for Regenerative Therapies Dresden (CRTD) – DFG-Forschungszentrum und Exzellenzcluster**

Mehrere TU-Fakultäten, Universitätsklinikum Carl Gustav Carus, Max-Planck-Institut für Molekulare Zellbiologie und Genetik, Fraunhofer Institut für Keramische Technologien und Systeme, Leibniz-Institut für Polymerforschung Dresden e.V. , Max-Bergmann Center, Helmholtz-Zentrum Dresden-Rossendorf und weitere Partner aus Wissenschaft und Wirtschaft

Sprecher: Prof. Dr. Michael Brand

Förderzeitraum: 2006 – 2017

3. **Center for Advancing Electronics Dresden – cfaed – Exzellenzcluster**

Das cfaed sucht nach neuen Wegen in der Mikro- und Nanoelektronik für elektronische Informationsverarbeitungssysteme der Zukunft.

Sprecher: Prof. Dr. Gerhard Fettweis

Förderzeitraum: 2012 – 2017

4. **Zukunftskonzept: Die Synergetische Universität**

...umfasst die vier Schlüsselmaßnahmen TUD people, TUD structures, TUD processes und das Dresden-concept

Förderzeitraum: 2012 – 2017

DFG - Sonderforschungsbereiche:

1. **„Textilverstärkte Verbundkomponenten für funktions-integrierende Mischbauweisen bei komplexen Leichtbauanwendungen“ (SFB 639)**

Sprecher: Prof. Dr. Werner Hufenbach

Fakultät Maschinenwesen, Fakultät Elektrotechnik und Informationstechnik

Förderzeitraum: 2004 – 2015

mit Transferbereich „Entwicklung und technologische Umsetzung von hochbeanspruchten Leichtbau-Modulträgern aus

textilverstärkten Thermoplasten“ (Förderung: 2006 – 2008)
mit integriertem Graduiertenkolleg im SFB (Förderung: 2008 – 2011)

2. „Cells into tissues: Stem cell and progenitor commitment and interactions during tissue formation“ (SFB 655)

Sprecher: Prof. Dr. Gerhard Ehninger
Medizinische Fakultät Carl Gustav Carus, Fakultät Mathematik und
Naturwissenschaften, FR Biologie, BIOTEC
Förderzeitraum: 2005 – 2017

3. „Transzendenz und Gemeinsinn“ (SFB 804)

Sprecher: Prof. Dr. Hans Vorländer
Philosophische Fakultät, Fakultät Sprach-, Literatur- und Kulturwissenschaften
Förderzeitraum: 2009 – 2013
Mit integriertem Graduiertenkolleg „ Transzendenz und Gemeinsinn“

4. „Highly Adaptive Energy-Efficient Computing“ (SFB 912)

Sprecher: Prof. Dr.-Ing. Gerhard Fettweis
Fakultät Elektrotechnik und Informationstechnik, Fakultät Informatik, Fakultät
Mathematik und Naturwissenschaften (einschließlich Psychologie), Zentrum für
Informationsdienste und Hochleistungsrechnen
Förderzeitraum: 2011 – 2015

5. „Volition und Cognitive Control: Mechanisms, Modulators and Dysfunctions“ (SFB 940)

Sprecher: Prof. Dr. Thomas Goschke
Fakultät Mathematik und Naturwissenschaften, FR Psychologie
Förderzeitraum: 2012 – 2016
Mit integriertem Graduiertenkolleg: Volition und kognitive Kontrolle

6. „Großserienfähige Produktionstechnologien für leichtmetall- und faserverbundbasierte Komponenten mit integrierten Piezosensoren und –aktoren (PT-PIESA)“ (SFB-TR-39)

Sprecher für den Standort Dresden: Prof. Dr. Werner Hufenbach
Fakultäten Maschinenwesen, Verkehrswissenschaften „Friedrich List“ gemeinsam mit
TU Chemnitz und Universität Erlangen-Nürnberg
Förderzeitraum: 2006 – 2014

7. „Funktionelle Biomaterialien zur Steuerung von Heilungsprozessen in Knochen- und Hautgewebe – vom Material zur Klinik“ (SFB-TR 67) Leipzig, Dresden

Sprecher für den Standort Dresden: Prof. Dr. Dieter Scharnweber, Fakultät
Maschinenwesen
Förderzeitraum: 2009 – 2017
Mit integriertem Graduiertenkolleg „Matrixengineering“

8. „Werkstoffe für die Hartgeweberegeneration im systemisch erkrankten Knochen“ (SFB/TR 79); Standorte: Gießen, Dresden, Heidelberg

Sprecher: Prof. Dr. Michael Gelinsky, Medizinische Fakultät Carl Gustav Carus
Förderzeitraum: 2010 – 2014

9. „Molecular Architecture and Cellular Functions of Lipid/Protein Assemblies“ (SFB/TR 83); Standorte: Heidelberg, Dresden, Bonn

Sprecher für den Standort Dresden: Prof. Dr. Bernhard Hoflack, BIOTEC
Förderzeitraum: 2010 – 2013

10. „Thermo-energetische Gestaltung von Werkzeugmaschinen – eine systemische Lösung des Zielkonflikts von Energieeinsatz, Genauigkeit und Produktivität am Beispiel der spanenden Fertigung“ (SFB/TR 96), Standorte: Dresden, Aachen, Chemnitz

Sprecher: Prof. Dr. Knut Großmann, Fakultät Maschinenwesen
Förderzeitraum: 2011 – 2015

11. „Biology of xenogenic cell, tissue and organ transplantation – from bench to bedside“ (SFB/TR 127); Standorte: Dresden, Aachen, Chemnitz

Sprecher für den Standort Dresden: Prof. Dr. Stefan Bornstein, Professur für Innere Medizin mit Schwerpunkt Diabetologie und Endokrinologie, Universitätsklinikum
Förderzeitraum: 2012 - 2016

Herausragende BMBF-Projekte:

BMBF-Forschungsschwerpunkte (in Umfang u. wissenschaftlicher Bedeutung den transregionalen SFBs der DFG vergleichbar)

1.) ATLAS: Physikanalyse bei ATLAS und Upgrade der Ausleseelektronik des LAr-Kalorimeters (BMBF-FSP 101)

Sprecher DD: Prof. Dr. Michael Kobel
Fakultät Mathematik und Naturwissenschaften, FR Physik
Förderzeitraum: 2009 – 2015

BMBF-Zentren für Innovationskompetenz:

1. Medizinische Strahlenforschung und Onkologie – oncoRay

Sprecher: Prof. Dr. Michael Baumann
Medizinische Fakultät Carl Gustav Carus
Förderzeitraum: 06/2005 – ca. 12/2015 mit integrierter Postgraduate School

2. Biomimetische Materialien und bionanotechnologische Tools für das Molecular Bioengineering „ZIK B Cube“

Sprecher: Prof. Dr. Carsten Werner
Fakultät Mathematik und Naturwissenschaften, FR Chemie und Lebensmittelchemie
Förderzeitraum: 2008 – 2013

BMBF-Spitzencluster:**1. „Cool Silicon – Energy Efficiency Innovations from Silicon Saxony“**

Sprecher: seit 04/2010 Prof. Dr. Eckhard Mikolajick
Fakultät Elektrotechnik und Informationstechnik
Laufzeit: 2009 – 2013

2. „Solarvalley Mitteldeutschland“

Sprecher Prof. Dr. Weller
Fakultät Bauingenieurwesen
Laufzeit 2009 – 2013

BMBF-Spitzenforschung Ost:**1. Internationale Wasserforschungs-Allianz Sachsen – IWAS**

Sprecher: Prof. Dr. Peter Krebs
Fakultät Umweltwissenschaften, FR Hydrowissenschaften
Förderzeitraum: 2008 – 2013

BMBF-Initiative "Zwanzig20 – Partnerschaft für Innovation"

(Die Laufzeit der Projekte beginnt ab 1.1.2014.)

1. FAST – Fast Actuators Sensors and Transceivers: Technologischer Durchbruch durch Echtzeitfähigkeit

Sprecher: Prof. Dr. Frank Ellinger
Fakultät Elektrotechnik und Informationstechnik, Fakultät Informatik, Fakultät Verkehrswissenschaften "Friedrich List"
Förderzeitraum: 2014 - 2015

2. Mit Carbon Concrete Composite (C3) die Zukunft des Bauens einleiten

Sprecher: Prof. Dr. Manfred Curbach
Fakultät Bauingenieurwesen, Fakultät Maschinenwesen
Förderzeitraum: 2014 - 2015

Sächsische Exzellenzinitiative:**1. Exzellenzcluster: „European Centre for Emerging Materials and Processes Dresden“**

Sprecher: Prof. Dr. Werner Hufenbach
TU Dresden, HTW Dresden, TU Bergakademie Freiberg
Förderzeitraum: 2009 – 2014

2. „Internationale Graduiertenschule des Spitzentechnologieclusters ECEMP“

Leitung: Prof. Dr. Werner Hufenbach
Fakultät Maschinenwesen
Förderzeitraum: 2009 – 2014

7.2 Graduiertenkollegs, DFG-Schwerpunktprogramme und DFG-Forschergruppen an der TU Dresden 2013

(Stand : Dezember 2013)

Graduiertenkollegs:

1. DFG-GK 1401 „Nano- und Biotechniken für das Packaging Elektronischer Systeme“

Fakultät Elektrotechnik und Informationstechnik

Sprecher: Prof. Dr. Gerald Gerlach

Förderzeitraum: 2006 – 2015

2. DFG-GK 1504 „Masse, Spektrum, Symmetrie: Teilchenphysik in der Ära des Large Hadron Colliders“ (Berlin, Dresden, Zeuthen)

Fakultät Mathematik und Naturwissenschaften, FR Physik

Sprecher für DD: Prof. Dr. Michael Kobel

Förderzeitraum: 2009 - 2017

3. DFG-GK 1621 „Iteneranter Magnetismus und Supraleitung in intermetallischen Verbindungen“

Fakultät Mathematik und Naturwissenschaften, FR Physik

Sprecher: Prof. Dr. Hans-Henning Klauß

Förderzeitraum: 2011 – 2015

4. DFG-GK 1763 „QuantLA – Quantitative Logiken und Automaten“ (Dresden, Leipzig)

Fakultät Informatik

Sprecher: Prof. Dr.-Ing. Franz Baader

Förderzeitraum: 2012 - 2017

5. „Matrixengineering“, integriertes GK im SFB-Transregio 67

Fakultät Maschinenwesen

Sprecher: Prof. Dr. Dieter Scharnweber

Förderzeitraum: 2009 -2013

6. „Transzendenz und Gemeinsinn“, integriertes GK im SFB 804

Philosophische Fakultät

Sprecher: Prof. Dr. Gerhard Schwerhoff

Förderzeitraum: 2009 – 2013

7. „Volition (VIRTU)“, integriertes GK im SFB 940

Fakultät Mathematik und Naturwissenschaften, FR Psychologie

Koordinatoren: Prof. Dr. Alexander Strobel und Prof. Dr. Clemens Kirschbaum

Förderzeitraum: 2012 – 2016

8. „BioNoCo - Biokatalyse in unkonventionellen Medien – Ionische Flüssigkeiten, organische Lösungsmittel, überkritische Fluide und Gase als Reaktionsphase für biokatalysierte Synthesen (GRK 1166)

Fakultät Mathematik

Sprecher der TU Dresden: Prof. Ansorge-Schumacher

Förderzeitraum: 2010 – 2014

9. „MIMENIMA: Mikro-, meso- und makroporöse nichtmetallische Materialien: Grundlagen und Anwendung (GRK 1860 der TU Bremen)“

Fakultät Maschinenwesen

Sprecher der TU Dresden: Prof. Dr. Stefan Odenbach

Förderzeitraum: 2013 - 2018

10. „Hydrogel-Basierte Mikrosysteme (GK 1865)“

Elektrotechnik und Informationstechnik

Sprecher: Prof. Dr.-Ing. Gerald Gerlach

Förderzeitraum: 2013 - 2017

11. „RoSI-Rollenbasierte Software-Infrastrukturen für durchgängig-kontextsensitive Systeme“ (GRK 1907)

Fakultät Informatik

Sprecher: Prof. Dr.-Ing. Wolfgang Lehner

Förderzeitraum: 2013 - 2018

12. „European Graduate School in Addiction Research (Volkswagenstiftung)

Fakultät Mathematik und Naturwissenschaften, FR Psychologie

Sprecher: Prof. Dr. Gerhard Bühringer

Förderzeitraum: 2008 – 2015

13. Dresden Leibniz Graduate School

Fakultät Umweltwissenschaften

Sprecher: Prof. Dr. Bernhard Müller

Förderzeitraum: 2008 – 2014

14. Boysen-TU Dresden- Graduiertenkolleg, gemeinsames GK der Friedrich und Elisabeth Boysen-Stiftung und der TU Dresden

Sprecher: Prof. Dr. Wolfgang Donsbach, Philosophische Fakultät und Prof. Dr.

Antonio Hurtado, Fakultät Maschinenwesen

Förderzeitraum: 2012 - 2015

15. Helmholtz Graduate School „HIGRADE“

Fakultät Umweltwissenschaften, FR Hydrowissenschaften

Sprecher: Prof. Dr. Peter Krebs

Förderzeitraum. 2008 -2014

16. Helmholtz-Kolleg NANONET, eine gemeinsame Initiative des Helmholtz-Zentrums Dresden-Rossendorf (HZDR), der Technischen Universität Dresden, des Leibniz-Instituts für Polymerforschung Dresden, des Fraunhofer Instituts für zerstörungsfreie Prüfverfahren und der NaMLab GmbH

Sprecher: Dr. Artur Erbe (HZDR), Stellvertreter: Prof. Dr. Gianauelio Cuniberti,
Fakultät Maschinenwesen an der TU Dresden

Förderzeitraum: 2012 – 2018

17. Industriefördertes GK „Aspekte zukünftiger Satelliten-Erkundungsmissionen“ (Astrium GmbH Friedrichshafen)

Fakultät Elektrotechnik und Informationstechnik

Sprecher: Prof. Dr. Klaus Janschek

Förderzeitraum: 2006 - 2017

DFG-Forschergruppen (TUD als Sprecher):

1. „Scattering systems with complex dynamics“ (FOR 760)

Fakultät Mathematik und Naturwissenschaften, FR Physik

Sprecher: Prof. Dr. Roland Ketzmerick

Förderzeitraum: 2007 – 2013

2. „SKELMET – Mesenchymale und osteogene Signalwege in der Knochenmetastasierung“ (FOR 1586)

Medizinische Fakultät Carl Gustav Carus

Sprecher: Prof. Dr. Lorenz Hofbauer

Förderzeitraum: 2011 – 2014

3. „Nanopatterned Organic Matrices in Biological Silica Mineralization“ (FOR 2038)

ZIK B CUBE,

Sprecher: Prof. Dr. Nils Kröger,

Förderzeitraum: 2014 - 2016

Klinische Forschergruppen:

1. „Tiefe Hirnstimulation: Wirkmechanismus, Kortex-Basalganglien – Physiologie und Therapieoptimierung“ (KFO 247, TUD als Partner)

Medizinische Fakultät Carl Gustav Carus

Sprecher: Prof. Dr. Christine Winter

Förderzeitraum: 2010 – 2013

2. „Defekte des angeborenen Immunsystems bei autoinflammatorischen und autoimmunologischen Erkrankungen“ (KFO 249)

Medizinische Fakultät Dresden Carl Gustav Carus

Sprecher: Prof. Dr. Manfred Gahr
Förderzeitraum: 2010 – 2013

3. „Microenvironment of the Adrenal in Health and Disease“ (KFO 252)

Medizinische Fakultät Carl Gustav Carus
Sprecher: Prof. Dr. Stefan Bornstein
Förderzeitraum: 2011 – 2014

DFG-Schwerpunktprogramme (durch TUD koordinierte Programme):

1.) SPP 1294 „Geoscientific Earth Observation with HALO in the Aegean region (GEOHALO)“

Fakultät Umweltwissenschaften, FR Geowissenschaften
Sprecher: Dr. Mirko Scheinert
Laufzeit: 2007 – 2013

2.) SPP 1299 „Adaptive Oberflächen für Hochtemperatur-Anwendungen“

Fakultät Maschinenwesen
Sprecher: Prof. Dr. Christoph Leyens
Laufzeit: 2007 – 2013

3.) SPP 1355 „Elementarprozesse der organischen Photovoltaik“

Fakultät Mathematik und Naturwissenschaften, FR Physik
Sprecher: Prof. Dr. Karl Leo
Laufzeit: 2008 – 2014

4.) SPP 1362 "Poröse metallorganische Gerüstverbindungen (MOFs)"

Fakultät Mathematik und Naturwissenschaften
Sprecher: Prof. Dr. Stefan Kaskel,
Laufzeit: 2009 - 2014

5.) SPP 1384 „ Mechanisms of Genome Haploidization“

Medizinische Fakultät Carl Gustav Carus
Koordinator: Prof. Dr. Rolf Jessberger
Laufzeit: 2009 – 2015

6.) SPP 1542 „ Leicht Bauen mit Beton, Grundlagen für das Bauen der Zukunft mit bionischen und mathematischen Entwurfsprinzipien“

Fakultät Bauingenieurwesen
Koordinator: Prof. Dr.-Ing. habil. Manfred Curbach
Laufzeit: 2011 – 2014

7.) SPP 1648 „Software for Exascale Computing“

Zentrum für Informationsdienste und Hochleistungsrechnen (ZIH)

Sprecher: Prof. Dr. Wolfgang Nagel

Laufzeit: seit 2012

8.) SPP 1681 „Feldgesteuerte Partikel-Matrix-Wechselwirkungen: Erzeugung, skalenübergreifende Modellierung und Anwendung magnetischer Hybridmaterialien“

Fakultät Maschinenwesen

Sprecher: Prof. Dr. Stefan Odenbach

Laufzeit: seit 2012

7.3 Große übergreifende Forschungsprojekte an der TU Dresden 2013 (Auswahl)

Stand : Dezember 2013

- 1. Aufbau und Ausbau des Translationszentrums für Krebsforschung an der TU Dresden, Mitglied im Deutschen Konsortium für Translationale Krebsforschung (DKTK), (Partnerstandort des Deutschen Krebsforschungszentrums, DKFZ)**
 - a. Medizinische Fakultät Carl Gustav Carus, Universitätsklinikum Carl Gustav Carus
 - b. Projektleiter: Prof. Dr. Michael Baumann
 - c. Förderbeginn: 01.06.2012 (Förderer: BMBF, SMWK)

- 2. Aufbau und Ausbau des Paul Langerhans Institutes Dresden (Partnerstandort des Deutschen Zentrums für Diabetesforschung in der Helmholtzgemeinschaft, DZD e.V., mit Hauptsitz in München)**
 - a. Universitätsklinikum Carl Gustav Carus und Medizinische Fakultät Carl Gustav Carus
 - b. Sprecher: Prof. Dr. Michele Solimena
 - c. Gründung: 24.06. 2009, Förderbeginn: 01.07. 2009 (Finanzierung: Helmholtzgemeinschaft, SMWK)

- 3. Aufbau und Ausbau des „Deutschen Zentrums für Neurodegenerative Erkrankungen Dresden“ (Partnerstandort des Deutschen Zentrums für Neurodegenerative Erkrankungen in der Helmholtzgemeinschaft, DZNE e. V., mit Hauptsitz in Bonn)**
 - a. Medizinische Fakultät Carl Gustav Carus, Universitätsklinikum Carl Gustav Carus und Centrum für Regenerative Therapien (CRTD) der TU Dresden
 - b. Sprecher: Prof. Dr. Gerd Kempermann
 - c. Gründung: 21.12.2009 (Finanzierung: Helmholtzgemeinschaft, SMWK)

- 4. Entwicklung und Erprobung eines integrierten Regionalen Klimaanpassungsprogramms für die Modellregion Dresden – REGKLAM/TUD**
 - a. Fakultät Umweltwissenschaften, FR Forstwissenschaften
 - b. Projektleiter: Prof. Dr. Christian Bernhofer
 - c. Förderbeginn: 28.01. 2008 (Förderer: BMBF)

- 5. SyBoSS – Systems Biology of Stem Cells and Reprogramming**
 - a. BIOTEC
 - b. Projektleiter: Prof. Dr. Francis Stewart
 - c. Förderbeginn: 01.06. 2010 (Förderer: EU)

- 6. GLASKONNEX – Anwendungspotentiale und Technologieentwicklung adhäsiver Verbindung im konstruktiven Glasbau**
 - a. Fakultät Bauingenieurwesen
 - b. Projektleiter: Prof. Dr. Bernhard Weller
 - c. Förderbeginn: 01.04. 2007 (Förderer: BMBF)

- 7. AgroForNet – nachhaltige Entwicklung ländlicher Regionen durch Vernetzung**
 - a. von Produzenten und Verwertern von Dendromasse für energetische Nutzung**
 - b. Fakultät Umweltwissenschaften, FR Forstwissenschaften
 - c. Projektleiter: Prof. Dr. Albrecht Bemann
 - d. Förderbeginn: 01.09.2010 (Förderer: BMBF)

- 8. Kompetenzzentrum für Videokonferenzdienste (VCC) II + III**
 - a. Zentrum für Informationsdienste und Hochleistungsrechnen (ZIH)
 - b. Projektleiter: Dipl.-Ing. Wolfgang Wunsch
 - c. Förderbeginn: 01.01.2002 (Förderer: Auftragsforschung)

- 9. Entwicklung und Bau von Radar-Systemen zur Untergrundsondierung und Suche nach Wassereis auf dem Mars (WISDOM)**
 - a. Fakultät Elektrotechnik und Informationstechnik
 - b. Projektleiter: Prof. Dr. Dirk Plettemeier
 - c. Förderbeginn: 01.11. 2007 (Förderer: BMWi)

- 10. Dresden exists – Unterstützung von Unternehmensgründungen aus den Dresdner Hochschulen und Forschungseinrichtungen**
 - a. Fakultät Wirtschaftswissenschaften
 - b. Projektleiter: Prof. Dr. Michael Schefczyk
 - c. Förderbeginn: 01.10. 2011, Förderer: Land

- 11. E-Generation: teilprojekt 7 „Leichtbau“ und Teilprojekt 5 „Klimatisierung“**
 - a. Fakultät Maschinenwesen
 - b. Projektleiter: Prof. Dr. Werner Hufenbach
 - c. Förderbeginn: 01.01. 2012, Förderer: BMBF

- 12. Prävalenz und Inzidenz von traumatischen Ereignissen, post-traumatischen Belastungsstörungen bei Soldaten mit und ohne Auslandseinsatz**
 - a. Fakultät Mathematik und Naturwissenschaften, FR Psychologie
 - b. Projektleiter: Prof. Dr. Hans-Ulrich Wittchen
 - c. Förderbeginn: 01.07.2009, Förderer: Bund

- 13. Verbundprojekt „onCOOptics – Hochintensitätslaser für die Radioonkologie“, Teilvorhaben A: Strahlführung und Dosisapplikation in der Laser-Radioonkologie**
 - a. Interdisziplinäre Forschungsschwerpunkte
 - b. Projektleiter: Prof. Dr. med. Michael Baumann
 - c. Förderbeginn: 01.06.2012, Förderer: BMBF

- 14. Verkehrsbefragung „Mobilität in Städten – SrV 2013“**
 - a. Fakultät Verkehrswissenschaften „Friedrich List“

- b. Projektleiter: Prof. Dr.-Ing. Gerd-Axel Ahrens
- c. Förderbeginn: 01.04. 2012, Förderer: Auftrag

15. VICCI – Visual and interactive CYBER-Physical Control and Integration

- a. Fakultät Informatik
- b. Projektleiter: Prof. Dr. Stefan Gumhold
- c. Förderbeginn: 01.02. 2012, Förderer: Land

16. Pilotlinie 64 - Effiziente Elektromobilität in Dresden

- a. Fakultät Verkehrswissenschaften „Friedrich List“
- b. Projektleiter: Prof. Dr. Bernhard Bäker
- c. Förderbeginn: 01.10. 2013, Förderer: Land

17. Netzwerk Teilchenwelt

- a. Fakultät Mathematik und Naturwissenschaften, FR Physik
- b. Projektleiter: Prof. Dr. Michael Kobel
- c. Förderbeginn: 01.01. 2010, Förderer: Bund

18. Aufbau- und Ausbau des „Deutschen Zentrums für Diabetesforschung - DZD_DD“

- a. Medizinische Fakultät Carl Gustav Carus, Universitätsklinikum Carl Gustav Carus
- b. Sprecher: Dekan der Medizinischen Fakultät
- c. Förderbeginn: 01.01. 2010, Finanzierung: Helmholtzgemeinschaft

19. MaKiZu - Materialintegration und Kinetik von zuverlässigkeitslimitierenden Degradationsmechanismen in 1D-Elektronik-Systemen

- a. Fakultät Elektrotechnik und Informationstechnik
- b. Projektleiter: Prof. Dr. Ehrenfried Zschech
- c. Förderbeginn: 01.06.2013, Förderer: BMBF

20. WING-Zentrum: Batterie - Mobil in Sachsen (BamoSa)

- a. Fakultät Maschinenwesen
- b. Projektleiter: Prof. Dr. Eckhard Beyer
- c. Förderbeginn: 01.06.2013, Förderer: BMBF

21. eGeneration - Teilprojekt 7 "Leichtbau" und Teilprojekt 5 "Klimatisierung"

- a. Fakultät Maschinenwesen
- b. Projektleiter: Prof. Dr. Werner Hufenbach
- c. Förderbeginn: 01.01.2012, Förderer: BMBF

22. REGENERATEACROSS

- a. Centrum für Regenerative Therapien (CRTD) der TU Dresden
- b. Projektleiter: Prof.Ph.D. Ely Tanaka
- c. Förderbeginn: 01.06.2012, Förderer: EU

Anmerkung: Berücksichtigt wurden Projekte mit einem Gesamtfördervolumen größer 2 Millionen Euro.

7.4 Stiftungsprofessuren an der TU Dresden

(Stand: 31.12.2013)

- 1) Stiftungslehrstuhl für Öffentliches Recht, insbesondere für Staatsrecht u. Staatswissenschaften (seit 2009)**
Inhaber: Prof. Dr. Arnd Uhle
Juristische Fakultät
Stifter: Stifterverband für die Deutsche Wissenschaft
- 2) Professur für Mobile Nachrichtensysteme (seit 1994)**
Inhaber: Herr Prof. Dr. G. Fettweis
Fakultät Elektrotechnik und Informationstechnik, Institut für Nachrichtentechnik
Stifter: Vodafone D2 GmbH
- 3) Professur für Industrieressourcenwirtschaft (seit 2006)**
Inhaber: derzeit unbesetzt
Fakultät Forst-, Geo- und Hydrowissenschaften
Fachrichtung Hydrowissenschaften/ Institut für Siedlungs- und Industrieressourcenwirtschaft
Stifter: Gelsenwasser AG, Gelsenkirchen
- 7) Professur für Transfusionsmedizin (seit 2009)**
Inhaber: Prof. Dr. med. Torsten Tonn
Medizinische Fakultät Carl Gustav Carus
Stifter: DRK Blutspendedienst Ost gGmbH
- 8) Stiftungsprofessur für Kälte-, Kryo- und Kompressorentechnik (seit 2010)**
Inhaber: Prof. Dr. Ullrich Hesse
Fakultät Maschinenwesen
Stifter: Schaufler Foundation
- 9) Professur für Prävention und Versorgung des Diabetes (seit 2009)**
Inhaber: Prof. Dr. med. Peter Schwarz
Medizinische Fakultät Carl Gustav Carus
Stifter: Sanofi-Aventis Deutschland GmbH
- 10) Professur für Regenerative Therapien des Diabetes (seit 2009)**
Inhaber: Prof. Dr. med. M. D. Brendel
Medizinische Fakultät Carl Gustav Carus
Stifter: Novo Nordisk Pharma GmbH
- 11) Professur für Diabetes und Niere (seit 2010)**
Inhaber: Prof. Dr. med. Triantafyllos Chavakis
Medizinische Fakultät Carl Gustav Carus
Stifter: European Nephrology and Dialysis Institute
- 12) Professur für Translationale Forschung im Bereich Hämatologie**
Inhaber: N.N., Ausschreibung 06/2011
Medizinische Fakultät Carl Gustav Carus
Stifter: Celgene GmbH
- 13) Heisenberg-Professur für Bionano-Werkzeuge**
Inhaber: Prof. Dr. Stefan Diez
Fakultät Mathematik und Naturwissenschaften
Stifter: DFG/ Heisenberg

7.5 Gemeinsame Berufungen an der TU Dresden

(Stand: 31.12.2013)

1) Professur für Festkörpertheorie

Inhaber: Herr Prof. Dr. J. van den Brink
Fakultät Mathematik und Naturwissenschaften,
Fachrichtung Physik, Institut für Theoretische Physik
Wissenschaftlicher Direktor des Leibniz-Institutes für Festkörper- und Werkstoffforschung
Dresden (IFW)

2) Professur für Strahlenphysik

Inhaber: Herr Prof. Dr. Th. Cowan
Fakultät Mathematik und Naturwissenschaften, Fachrichtung Physik, Institut für Kern- und
Teilchenphysik
Direktor des Institutes für Strahlenphysik im Helmholtz-Zentrum Dresden-Rossendorf (HZDR)

3) Professur für Angewandte Festkörperphysik

Inhaber: Herr Prof. Dr. J. Faßbender
Fakultät Mathematik und Naturwissenschaften, Fachrichtung Physik, Institut für Angewandte
Physik
Direktor des Institutes für Ionenstrahlphysik und Materialforschung im Helmholtz-Zentrum
Dresden-Rossendorf (HZDR)

4) Professur für Experimentelle Festkörperphysik

Inhaber: Herr Prof. Dr. B. Büchner
Fakultät Mathematik und Naturwissenschaften, Fachrichtung Physik, Institut für
Festkörperphysik
Direktor des Institutes für Festkörperforschung am Leibniz-Institut für Festkörper- und
Werkstoffforschung Dresden e.V. (IFW)

5) Professur für Metallische Werkstoffe und Metallphysik

Inhaber: Herr Prof. Dr. L. Schultz (bis 30.09.2014, dann Ruhestand)
Fakultät Maschinenwesen
Direktor des Teilinst. für Metallische Werkstoffe am Leibniz-Institut für Festkörper- und
Werkstoffforschung Dresden e.V. (IFW)

6) Professur für Spektroskopie in der Halbleiterphysik

Inhaber: Herr Prof. Dr. M. Helm
Fakultät Mathematik und Naturwissenschaften, Fachrichtung Physik, Institut für Angewandte
Physik
Direktor des Inst. für Ionenstrahlphysik und Materialforschung im Helmholtz-Zentrum
Dresden-Rossendorf (HZDR)

7) Professur für Quantenoptik

Inhaber: Herr Prof. Dr. R. Sauerbrey
Fakultät Mathematik und Naturwissenschaften, Fachrichtung Physik, Institut für
Festkörperphysik
Gemeinsame Berufung mit dem Helmholtz-Zentrum Dresden-Rossendorf (HZDR)

8) Professur für Physik in hohen Magnetfeldern

Inhaber: Herr Prof. Dr. J. Wosnitza
Fakultät Mathematik und Naturwissenschaften, Fachrichtung Physik, Institut für
Festkörperphysik
Gemeinsame Berufung mit dem Helmholtz-Zentrum Dresden-Rossendorf (HZDR)

9) Professur für Theorie der Polymere an Grenzflächen

Inhaber: Herr Prof. Dr. J. - U. Sommer

Fakultät Mathematik und Naturwissenschaften, Fachrichtung Physik, Institut für Theoretische Physik

Gemeinsame Berufung mit dem Leibniz-Institut für Polymerforschung Dresden e.V. (IPF)

10) Professur für Physikalische Chemie polymerer Materialien

Inhaber: Herr Prof. Dr. M. Stamm

Fakultät Mathematik und Naturwissenschaften, Fachrichtung Chemie und Lebensmittelchemie, Institut für Physikalische Chemie und Elektrochemie

Leiter des Teilinstitutes Physikal. Chemie u. Physik d. Polymere des Leibniz-Institutes für Polymerforschung Dresden e.V. (IPF)

11) Professur für Physikalische Chemie, insbesondere Mess- und Sensortechnik

Inhaber: Herr Prof. Dr. M. Mertig

Fakultät Mathematik und Naturwissenschaften, Fachrichtung Chemie und Lebensmittelchemie, Institut für Physikalische Chemie und Elektrochemie

Direktor des Kurt-Schwabe-Institutes für Mess- und Sensortechnik e.V. Meinsberg (KSI)

12) Professur für Radiochemie

komm. besetzt: Herr Prof. Dr. G. Bernhard

Fakultät Mathematik und Naturwissenschaften, Fachrichtung Chemie und Lebensmittelchemie, Institut für Analytische Chemie

komm. Direktor des Institutes für Radiochemie am Helmholtz-Zentrum Dresden-Rossendorf (HZDR)

13) Professur für Organische Chemie der Polymere

Inhaber: Frau Prof. Dr. B. Voit

Fakultät Mathematik und Naturwissenschaften, Fachrichtung Chemie und Lebensmittelchemie, Institut für Makromolekulare Chemie und Textilchemie

Leiterin des Teilinstitutes Makromolekulare Chemie am Leibniz-Institut für Polymerforschung Dresden e.V. (IPF)

14) Professur für Bioanorganische und Radiopharmazeutische Chemie

Inhaber: Herr Prof. Dr. J. Steinbach

Fakultät Mathematik und Naturwissenschaften, Fachrichtung Chemie und Lebensmittelchemie, Institut für Biochemie

Direktor des Inst. für Bioanorganische und Radiopharmazeutische Chemie im Helmholtz-Zentrum Dresden-Rossendorf (HZDR)

15) Professur für Optoelektronische Bauelemente und Systeme

Inhaber: Herr Prof. Dr. H. Lakner

Fakultät Elektrotechnik und Informationstechnik, Institut für Halbleiter- und Mikrosystemtechnik

Direktor des Fraunhofer-Institutes für Mikroelektronische Schaltungen und Systeme Dresden (IMS)

16) Professur für Plasmatechnik für Beschichtungsprozesse

Inhaber: N.N.

Fakultät Elektrotechnik und Informationstechnik, Institut für Festkörperelektronik

Mitglied der Leitung des Fraunhofer-Institutes für Elektronenstrahl- und Plasmatechnik Dresden

17) Professur für Anlagensicherheit

Inhaber: Herr Prof. Dr. F.-P. Weiß (bis 09/2010)

Fakultät Maschinenwesen, Institut für Energietechnik

Direktor des Institutes für Sicherheitsforschung am Helmholtz-Zentrum Dresden-Rossendorf (HZDR)

18) Professur für Laser- und Oberflächentechnik

Inhaber: Herr Prof. Dr. E. Beyer
Fakultät Maschinenwesen, Institut für Oberflächentechnik und Fertigungsmesstechnik
Leiter des Fraunhofer-Institutes für Werkstoff- und Strahltechnik (IWS)

19) Professur für Polymerwerkstoffe und Elastomertechnik

Inhaber: Herr Prof. Dr. G. Heinrich
Fakultät Maschinenwesen, Institut für Werkstoffwissenschaft
Wiss. Direktor des Leibniz-Institutes für Polymerforschung Dresden e.V. (IPF)

20) Professur für Anorganisch-Nichtmetallische Werkstoffe

Inhaber: Herr Prof. Dr. A. Michaelis
Fakultät Maschinenwesen, Institut für Werkstoffwissenschaft
Direktor des Fraunhofer-Institutes für Keramische Technologien und Sinterwerkstoffe (IKTS)

21) Professur für Werkstoffsynthese und Analytik

Inhaber: Herr Prof. Dr. J. Eckert
Fakultät Maschinenwesen, Institut für Werkstoffwissenschaft
Gemeinsame Berufung mit dem Leibniz-Institut für Festkörper- und Werkstoffforschung
Dresden e. V. (IFW)

22) Professur für Raumentwicklung

Inhaber: Herr Prof. Dr. B. Müller
Fakultät Forst-, Geo- und Hydrowissenschaften
Direktor des Leibniz-Institutes für ökologische Raumentwicklung e.V. Dresden (IÖR)

23) Professur für Angewandte Umweltsystemanalyse

Inhaber: Herr Prof. Dr.-Ing. habil. O. Kolditz
Fakultät Forst-, Geo- und Hydrowissenschaften
Leiter des Departments Umwelteinformatik am Helmholtz-Zentrum für Umweltforschung
GmbH (UFZ)

24) Professur für Aquatische Ökosystemanalyse und Management

Inhaber: Herr Prof. Dr. rer. nat. D. Borchardt
Fakultät Forst-, Geo- und Hydrowissenschaften
Leiter eines Departments am Helmholtz-Zentrum für Umweltforschung GmbH (UFZ)

25) Professur für Biofunktionelle Polymermaterialien

Inhaber: Herr Prof. Dr. rer. nat. C. Werner
Fakultät Mathematik und Naturwissenschaften, Fachrichtung Chemie und
Lebensmittelchemie, Institut für Biochemie
Gemeinsame Berufung mit dem Leibniz-Institut für Polymerforschung Dresden e.V. (IPF)

26) Professur für Positronen-Emissions-Tomographie

Inhaber: Herr Prof. Dr. J. van den Hoff
Medizinische Fakultät/ Universitätsklinikum Carl Gustav Carus, Klinik und Poliklinik für
Nuklearmedizin
Leiter der Forschungsabteilung Positronen-Emissions-Tomographie des Institutes für
Bioanorganische und Radiopharmazeutische Chemie des Helmholtz-Zentrums Dresden-
Rossendorf (HZDR)

27) Professur für Kardiologie

Inhaber: Frau Prof. Dr. R. Strasser
Medizinische Fakultät Carl Gustav Carus
Ärztliche Direktorin der Herzzentrum Dresden GmbH und Direktorin der Medizinischen Klinik mit Schwerpunkt Kardiologie
Gemeinsame Berufung mit der Herzzentrum Dresden GmbH – Universitätsklinik an der Technischen Universität Dresden

28) Professur für Umweltentwicklung und Risikomanagement

Inhaber: Prof. Dr. Jochen Schanze
Fakultät Forst-, Geo- und Hydrowissenschaften
Leitung des Forschungsbereichs Umweltrisiken in der Stadt- und Regionalentwicklung am Leibniz-Institut für ökologische Raumentwicklung e.V. in Dresden, IÖR

29) Professur für Angewandte Fließgewässerökologie

Inhaber: Prof. Dr. Markus Weitere
Fakultät Forst-, Geo- und Hydrowissenschaften
Leitung des Departments Fließgewässerökologie am Helmholtz-Zentrum für Umweltforschung, UFZ

30) Professur für Siedlungsentwicklung

Inhaber: Prof. Dr.-Ing. Wolfgang Wende
Fakultät Architektur
Leiter des Forschungsbereiches Wandel und Management von Landschaften im Leibniz-Institut für ökologische Raumentwicklung e.V. in Dresden, IÖR

31) Professur für Volkswirtschaftslehre, insbesondere Umwelt-, Stadt- und Regionalökonomie

Inhaber: Herr Prof. Dr. Artem Korzhenevych
Gemeinsame Berufung mit dem Leibniz-Institut für ökologische Raumentwicklung e.V. in Dresden, IÖR

32) Professur für Kardiochirurgie

komm. besetzt: Herr Prof. Dr. K. Matschke, Ausschreibung 02/2011
Medizinische Fakultät Carl Gustav Carus
Direktor der Klinik für Herzchirurgie des Herzzentrum Dresden GmbH
Gemeinsame Berufung mit der Herzzentrum Dresden GmbH – Universitätsklinik an der Technischen Universität Dresden

33) Professur für Translationale Radiopharmakologie

Inhaber: N.N., Ausschreibung am 10/2010
Gemeinsame Zentrum für Strahlenforschung in der Onkologie „OncoRay“ der Medizinische Fakultät/ Universitätsklinikum Carl Gustav Carus und des Helmholtz-Zentrums Dresden-Rossendorf (HZDR)

34) Professur für Radiochemie/Radioökologie

Inhaber: PD Dr. habil. Thorsten Stumpf
Direktors des Instituts für Ressourcenökologie
Gemeinsame Berufung mit Helmholtz-Zentrum Dresden-Rossendorf (HZDR)

7.6 Schutzrechtsanmeldungen 2004-2013 an der TU Dresden ¹⁾

(nationale und Auslandsmeldungen)

Bereich/ Fakultät/ Fachrichtung (FR)	2004	2005	2006	2007	2008	2009	2010	2011	2012	2013
1) Mathematik und Naturwissenschaften	10	11	19	22	20	18	22	24	21	20
Fak. Mathematik und N.	10	11	19	22	20	18	22	24	21	20
FR Mathematik										
FR Physik	7	6	10	12	5	13	12	10	12	8
FR Chemie u. L.	3	4	9	6	9	3	6	11	7	6
FR Psychologie								1		
FR Biologie		1		4	6	2	4	2	2	6
2) Geistes- und Sozialwissenschaften										
Erziehungswissenschaften										
Juristische Fakultät										
Philosophische Fakultät										
Sprach-, Lit.- u. Kulturwiss.										
Wirtschaftswissenschaften										
3) Ingenieurwissenschaften	62	49	53	48	41	71	68	62	84	95
Elektrotechnik und Inf.technik	29	12	22	12	18	38	29	29	35	33
Informatik			1	1	1	1	1	2	5	1
Maschinenwesen	33	37	30	35	22	32	38	31	44	61
4) Bau und Umwelt	5	2	5	3	9	2	7	5	10	5
Architektur										
Bauingenieurwesen	1		2	3	4	1			2	1
Forst-, Geo- u. Hydrowissenschaften	4	1	2		4	1	5	4	5	4
FR Forstwissenschaften		1	2		1		4	4	4	2
FR Geowissenschaften	4				2	1	1		1	1
FR Hydrowissenschaften					1					1
Verkehrswissenschaften		1	1		1		2	1	3	
4) Medizin	10	14	14	10	11	22	17	22	17	20
Medizin. Fakultät	10	14	14	10	11	22	17	22	17	20
Summe Bereiche	87	76	91	83	81	113	114	113	132	140
Sonstiges (BIOTEC und CRTD)						2	4	3	9	3
Zentrum für Internationale Stud. (ZIS)										
Summe TUD, insgesamt	87	76	91	83	81	115	118	116	141	143

7.7 An-Institute der TU Dresden 2013

(Stand: 31. Dezember 2013)

1) Hannah-Arendt-Institut für Totalitarismusforschung e.V. (HAIT)

An-Institut seit: 20.06.1994
 Direktor: Prof. Dr. G. Heydemann
 Partnerfakultät: Philosophische Fakultät
 Zielstellung: Erforschung der politischen und gesellschaftlichen Strukturen der NS-Diktatur und des SED-Regimes

2) Europäisches Institut für postgraduale Bildung an der TU Dresden e.V. (EIPOS)

An-Institut seit: 24.05.1995
 Präsident: Dr. W. Mankel
 Partnerfakultät: ohne
 Zielstellung: inhaltliche und finanzielle Unterstützung von wissenschaftlichen Veranstaltungen der TU Dresden zu Themen der Weiterbildung, Nutzung des internationalen Kooperationsnetzes der EIPOS-Stellen

3) Struktur- und Werkstoffmechanikforschung Dresden gGmbH (SWM)

An-Institut seit: 16.07.1996
 Geschäftsführer: Prof. Dr.-Ing. W. Hanel
 Partnerfakultät: Fakultät Maschinenwesen
 Zielstellung: Forschungsförderung auf dem Gebiet der technischen Mechanik, insbesondere der Struktur- und Werkstoffmechanik, einschließlich verwandter Disziplinen sowie die Pflege nationaler und internationaler Zusammenarbeit

4) Dendro-Institut Tharandt e.V. (DIT)

An-Institut seit: 02.02. 1998
 Vorstandsvors.: Prof. Dr. H. Röhle
 Partnerfakultät: Fakultät Umweltwissenschaften,
 FR Forstwissenschaften
 Zielstellung: Wissenschaftlich fundierte Forschung und Beratung in speziellen Fachgebieten der Forstwissenschaften, des Gartenbaus, der Baumpflege, der Archäologie und Denkmalpflege sowie Landschaftsgestaltung und Naturschutz

5) IfM - Institut für Musikinstrumentenbau e. V. (IfM)

An-Institut seit: 02.11.2004
 Geschäftsführer: Dr.-Ing. G. Ziegenhals
 Partnerfakultäten: Fakultäten Elektrotechnik und Informationstechnik,
 Maschinenwesen und Umweltwissenschaften, FR
 Forstwissenschaften
 Zielstellung: Wahrnehmung und Beurteilung musikalischer Klänge, Werkstoffforschung (Holz) und Erforschung moderner Fertigungstechnologien

6) Nanoelectronics Materials Lab (NaMLab) gGmbH

An-Institut seit: 17.10. 2006
 Geschäftsführer: Prof. Dr. Th. Mikolajick, Dr. A. Ruf
 Partnerfakultät: Fakultät Elektrotechnik und Informationstechnik
 Zielstellung: Untersuchungen an Materialien und Materialsystemen für den Einsatz im Bereich Nanoelektronik, Verwendung der Ergebnisse in nanoelektronischen Technologien mit Strukturgrößen von unter 30 nm, gemeinsame Projekte von TUD, Qimonda und anderen Projektpartnern

7) Deutsches Institut für Sachunmittelbare Demokratie (DISUD) e. V.

An-Institut seit: 24.06.2008
 Institutsdirektor: Dr. P. Neumann
 Partnerfakultät: Juristische Fakultät
 Zielstellung: Das Deutsche Institut für Sachunmittelbare Demokratie e.V. widmet sich der Forschung und Bildung sowie Förderung der Wissenschaft der unmittelbaren Demokratie mit dem Schwerpunkt der sachunmittelbaren Demokratie, d.h. dem Bereich der demokratischen Abstimmungen auf der Grundlage der Verfassungsordnung der Bundesrepublik Deutschland.

8) Institut zur Erforschung und Erschließung der Alten Musik in Dresden (Musikschätze aus Dresden) e.V.

An-Institut seit: 28.01.2008
 Institutsdirektor: Dr. R. Zimmermann
 Partnerfakultät: Philosophische Fakultät
 Zielstellung: Das Institut sieht den Schwerpunkt seiner Tätigkeit darin, das umfangreiche Dresdner Musikrepertoire aus der Zeit von ca. 1600 bis ca. 1815 musikhistorisch einzuordnen, in seinen Spitzenwerken aufführungspraktisch einzurichten, der Öffentlichkeit in modernen Editionen zugänglich zu machen und ihre Erstaufführung vorzugsweise in Dresden anzuregen.

9) DIU Dresden International University GmbH – die Weiterbildungsuniversität an der TU Dresden

An-Institut seit : 03.02.2010
 Geschäftsführer: Dr. R. Kretzschmar
 Zielstellung: Die DIU ist eine akademische Institution, die ihre Programmatik aus der Berufswelt heraus entwickelt. Durch deren Analyse identifiziert sie interdisziplinäre Themenfelder, die Lücken zwischen prinzipieller Berufsfähigkeit und aktueller Berufsfertigkeit beschreiben. Sie will Berufsnähe und unmittelbare Applizierbarkeit des aufgenommenen Wissens mit wissenschaftlicher Exzellenz verbinden.

10) Life Science Inkubator (LSI)

An-Institut seit: 19.02.2013
 Geschäftsführer: Dr. Fregien
 Partnerfakultät: ohne
 Zielstellung: LSI will Forschungsprojekte aufnehmen, weiterentwickeln und kommerzialisieren. Die Unterstützung erfolgt durch intensive Prüfung und Beratung der Projekte.

11) Institut für Sportbiochemie und Dopinganalytik Dresden (IDAS)

An-Institut seit: 11.08.2013
Institutsdirektor: Dr. Thieme
Partnerfakultät: Mathematik und Naturwissenschaften
Zielstellung: Interdisziplinärer Forschung auf den Gebieten der Dopinganalytik, des Stoffwechsels und der Biochemie von Dopingsubstanzen. Ziel ist es bisherige Methoden weiterzuentwickeln und neue Messverfahren zu integrieren. Darüber hinaus werden Dopingkontrollen im Sport sowie Auftragsanalysen durchgeführt.

7.8 Forschungsrahmenverträge 2013

(Stand v. 31. Dezember 2013)

Rahmenverträge existieren zwischen der TU Dresden und

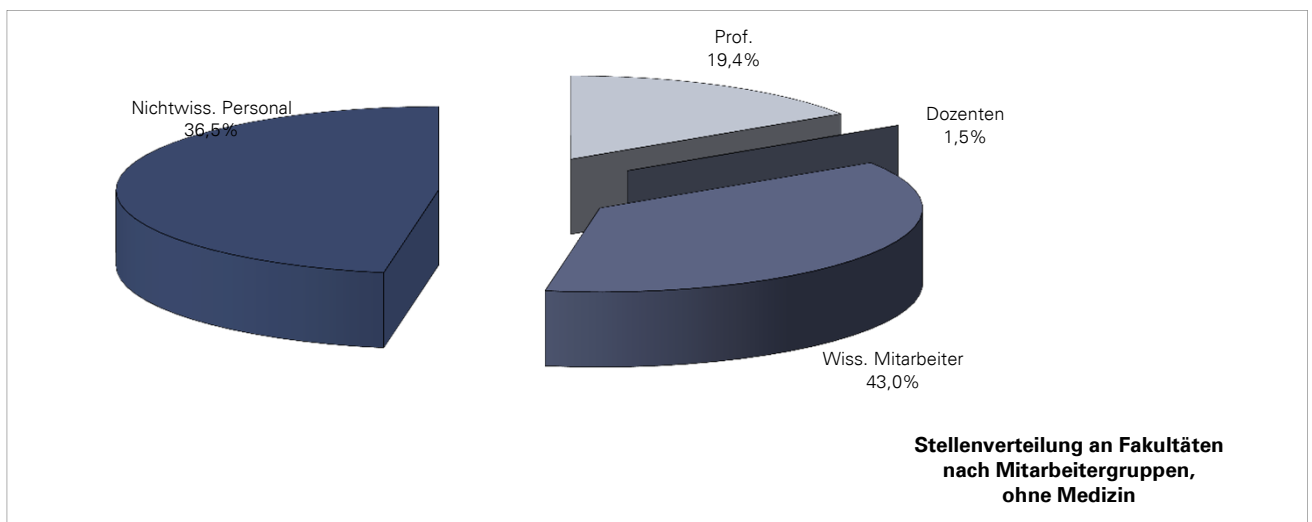
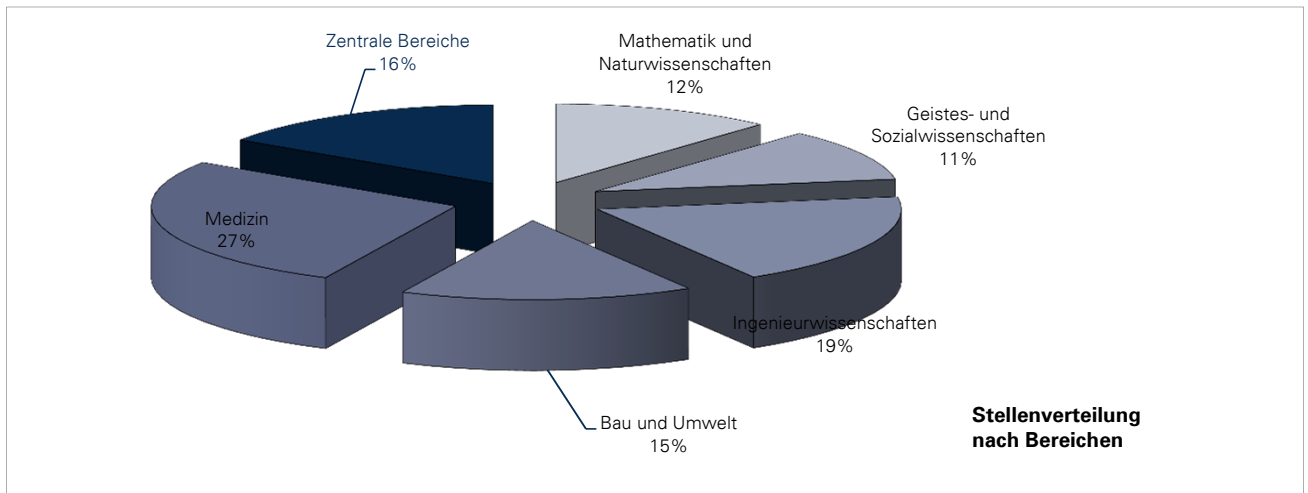
1. Außeruniversitären Forschungseinrichtungen:
 - Fraunhofer-Gesellschaft zur Förderung der angewandten Forschung e.V. München (FHG)
 - Max-Planck-Institut für Chemische Physik fester Stoffe
 - Kurt-Schwabe-Institut für Mess- und Sensortechnik e.V.
 - Leibniz-Institut für Festkörper- und Werkstoffforschung Dresden e.V. (IFW)
 - Leibniz-Institut für Polymerforschung e.V. (IPF)
 - Leibniz-Institut für Ökologische Raumentwicklung e.V. (IÖR)
 - Helmholtz-Zentrum Dresden-Rossendorf (HZDR)
 - Helmholtz-Zentrum für Umweltforschung GmbH (UFZ)

2. Industriepartnern (Beispiele):
 - Airbus Deutschland GmbH, Hamburg (seit 2006)
 - Ansaldo STS, Italien (seit 2008)
 - AGCO GmbH, Marktoberdorf (seit 2008)
 - BMW AG, München und Leipzig (seit 1996/ 2004)
 - Bombardier Transportation GmbH, Bautzen (seit 2008)
 - Daimler AG, Stuttgart (seit 2002)
 - Deutsche Kreditbank AG, Berlin (seit 2001)
 - Dr. h.c.F. Porsche AG, Stuttgart (seit 2009)
 - DREWAG Stadtwerke Dresden GmbH (seit 2002)
 - Gelsenwasser AG, Gelsenkirchen (seit 2003)
 - König & Bauer AG, Radebeul (seit 2000)
 - KraussMaffai Technologies GmbH, München (seit 2008)
 - Linde-Engineering GmbH, (seit 2007)
 - NamLab gGmbH, Dresden (seit 2008)
 - Rolls-Royce, London; Rolls-Royce Deutschland (seit 2006)
 - Siemens AG, Berlin und München (seit 2006)
 - Teekanne GmbH, Radebeul (gemeinsame Stiftung), (seit 2007)
 - ThyssenKrupp Transrapid GmbH, Kassel (seit 2004)
 - T-Systems Multimedia Solutions GmbH, Dresden (seit 1996)
 - Vattenfall Europe Generation AG (seit 2003)
 - VEM Sachsenwerk GmbH, Dresden (seit 2008)
 - Vodafone D2 GmbH, Düsseldorf (seit 2002)
 - Voith Turbo GmbH & Co. KG, Heidenheim (seit 2007)
 - MOLSURF GmbH (seit 2011)
 - KUHN SA (seit 2011)
 - 50Hertz Transmission GmbH, Berlin (seit 2012)
 - WILO GmbH (seit 2012)
 - ThyssenKrupp AG (seit 2012)
 - pester pac automation (seit 2013)
 - DB Mobility Logistics AG (seit 2013)
 - DREWAG Netz GmbH (seit 2013)
 - MR Sunstrom GmbH (seit 2013)
 - FSD Fahrzeugsysteme GmbH (2013)

Forschungsvereinbarungen: 1367 (Stand vom 22. Mai 2014, Datenbasis
Forschungsinformationssystem TUD)

8.1 Stellenverteilung an der TU Dresden 2013								
(Planstellen mit Haushaltsfinanzierung/ Stand: 01.12.2013) ¹⁾								
Bereich/ Fakultät/ Fachrichtung (FR)/ LE/ Einrichtung	Professoren		Dozenten	Wissen- schaftliche Mitarbeiter	Summe wissen. Personal	Nicht- wissensch. Personal	Summe Personal- stellen	
	Profes- soren	Junior- profess.						
1) Bereich Mathematik und Naturwissenschaften	89,00	83,00	6,00		191,00	280,00	156,60	436,60
Bereichsverwaltung								
Fakultät Mathematik u. Naturwissenschaften	89,00	83,00	6,00		191,00	280,00	156,60	436,60
FR Mathematik	23,00	21,00	2,00		38,50	61,50	13,00	74,50
FR Physik	22,00	20,00	2,00		44,00	66,00	38,00	104,00
FR Chemie/Lebensmittelchemie	17,00	17,00			50,00	67,00	55,60	122,60
FR Psychologie	16,00	14,00	2,00		33,50	49,50	20,50	70,00
FR Biologie	11,00	11,00			25,00	36,00	29,50	65,50
2) Bereich Geistes- und Sozialwissenschaften	123,00	119,00	4,00		178,35	301,35	96,90	398,25
Bereichsverwaltung								
Fakultät Erziehungswissenschaften	19,00	18,00	1,00		26,35	45,35	18,15	63,50
Juristische Fakultät	15,00	15,00			18,00	33,00	13,25	46,25
Philosophische Fakultät	38,00	37,00	1,00		36,00	74,00	24,00	98,00
Fakultät Sprach-, Literatur- u. Kulturwissenschaften	27,00	26,00	1,00		42,00	69,00	15,50	84,50
Fakultät Wirtschaftswissenschaften	24,00	23,00	1,00		56,00	80,00	26,00	106,00
3) Bereich Ingenieurwissenschaften	98,00	94,00	4,00		335,40	433,40	271,40	704,80
Bereichsverwaltung					1,00	1,00		1,00
Fakultät Elektrotechnik und Informationstechnik	27,00	26,00	1,00		100,90	127,90	85,70	213,60
Fakultät Informatik	23,00	22,00	1,00		66,50	89,50	35,75	125,25
Fakultät Maschinenwesen	48,00	46,00	2,00		167,00	215,00	149,95	364,95
4) Bereich Bau und Umwelt	111,00	110,00	1,00	1,00	246,50	358,50	219,63	578,13
Bereichsverwaltung								
Fakultät Architektur	25,00	24,00	1,00		40,00	65,00	21,25	86,25
Fakultät Bauingenieurwesen	16,00	16,00			55,50	71,50	43,63	115,13
Fakultät Umweltwissenschaften	44,00	44,00		1,00	81,00	126,00	99,25	225,25
FR Forstwissenschaften ²⁾	17,00	17,00		1,00	26,00	44,00	48,50	92,50
FR Geowissenschaften	17,00	17,00			28,50	45,50	21,00	66,50
FR Hydrowissenschaften	10,00	10,00			26,50	36,50	29,75	66,25
Fakultät Verkehrswissenschaften	26,00	26,00			70,00	96,00	55,50	151,50
5) Bereich Medizin	115,00	112,00	3,00	1,00	713,16	829,16	188,10	1017,26
Medizinische Fakultät	115,00	112,00	3,00	1,00	713,16	829,16	188,10	1017,26
Medizin	109,00	106,00	3,00	1,00	676,78	786,78	188,10	974,88
Zahnmedizin	6,00	6,00			36,38	42,38		42,38
Summe Bereiche	536,00	518,00	18,00	2,00	1664,41	2202,41	932,63	3135,04
BIOTEC	6,00	6,00			16,00	22,00	16,00	38,00
CRTD	1,00	1,00				1,00	0,50	1,50
IHI Zittau	6,00	6,00			13,00	19,00	9,00	28,00
ZIS					1,00	1,00	2,00	3,00
Zentrale wissenschaftliche Einrichtungen					28,50	28,50	66,00	94,50
Zentrale Betriebseinrichtung					8,75	8,75	27,50	36,25
Rektorat	4,00	4,00				4,00	25,50	29,50
Zentrale Universitätsverwaltung							321,73	321,73
Auszubildende							84,00	84,00
Sonstige Dienststellen							10,75	10,75
Summe TUD (ohne Medizin)	438,00	423,00	15,00	1,00	1018,50	1457,50	1307,50	2765,00
Summe TUD, insgesamt	553,00	535,00	18,00	2,00	1731,66	2286,66	1495,60	3782,26

¹⁾ ohne Stiftungen, ohne Gemeinsame Berufungen²⁾ einschließlich fakultätszentraler Stellen



8.2 Hauptberuflich Beschäftigte und WHK an der TU Dresden 2013 (VZA)¹⁾

	Gesamt										Haushalt										Drittmittel										Gesamt	
	Gesamt		Professoren		Dozenten		wissensch. Mitarbeiter		WHK		nicht wissensch. Personal		Gesamt		Professoren		wissensch. Mitarbeiter		WHK		nicht wissensch. Personal		Gesamt		Gesamt							
	wbl.	wbl.	wbl.	wbl.	wbl.	wbl.	wbl.	wbl.	wbl.	wbl.	wbl.	wbl.	wbl.	wbl.	wbl.	wbl.	wbl.	wbl.	wbl.	wbl.	wbl.	wbl.	wbl.	wbl.	wbl.	wbl.						
	448,8	200,1	296,6	86,2	96,2	9,0	6,9	2,0	194,3	73,6	6,2	3,6	153,2	113,9	331,5	142,6	303,5	121,6	2,5	287,1	115,8	13,9	5,8	28,0	21,0	781,3	342,7					
I) Bereich Mathematik und Naturwissenschaften																																
Bereichsverwaltung																																
Fakultät Mathematik u. Naturwissenschaften	448,8	200,1	296,6	86,2	96,2	9,0	6,9	2,0	194,3	73,6	6,2	3,6	153,2	113,9	331,5	142,6	303,5	121,6	2,5	287,1	115,8	13,9	5,8	28,0	21,0	781,3	342,7					
FR Mathematik	75,5	26,5	63,0	15,0	22,5	2,0	1,5	1,0	39,8	12,8	0,8	0,2	11,5	30,3	6,0	30,3	6,0	0,5		25,5	5,8	4,2	0,3			105,8	32,5					
FR Physik	108,2	27,6	71,9	9,9	27,2	1,0	3,0		44,1	8,9	0,6		34,3	17,8	121,2	31,7	108,9	24,4		107,0	23,5	1,9	1,0	12,3	7,3	227,4	59,3					
FR Chemiel. Lebensmittelforschung	125,0	61,2	71,2	19,2	22,0	1,0			47,0	16,5	2,3	1,7	53,8	42,1	78,8	34,0	76,5	51,7	1,0		74,5	31,5	1,0	0,2	2,3	203,8	56,3					
FR Psychologie	76,9	46,7	54,5	28,3	14,5	3,0	2,5	1,0	38,0	24,0	2,0	1,3	22,4	16,4	69,9	54,5	61,5	46,2			59,5	44,4	2,0	1,6	8,4	146,8	101,2					
FR Biologie	66,1	38,1	36,0	14,0	10,0	2,0			25,5	11,5	0,5	0,5	30,2	24,2	28,4	14,4	26,3	13,2	1,0		20,5	10,8	4,8	2,8	2,1	94,6	52,9					
II) Bereich Geistes- und Sozialwissenschaften																																
Bereichsverwaltung	400,5	217,5	306,4	127,9	111,4	29,5	6,4	2,5	173,7	84,8	21,3	13,6	94,1	89,6	222,8	122,1	210,7	113,1	6,0	4,0	186,8	97,5	17,9	11,6	12,1	90,0	623,3	338,6				
Fakultät Erziehungswissenschaften	61,6	38,3	43,7	21,9	18,5	6,5	1,5	0,5	24,0	14,2	1,3	1,3	17,9	16,4	56,2	38,8	52,6	36,3	3,0	2,0	47,1	32,8	2,6	1,5	2,5	2,5	116,8	77,1				
Juristische Fakultät	43,7	23,7	31,5	12,4	12,0	1,0			16,8	10,3	2,7	1,2	12,3	11,3	10,1	5,0	10,1	5,0			7,5	4,0	2,6	1,0			53,8	28,7				
Philosophische Fakultät	104,9	48,8	80,7	26,1	33,9	10,0	2,9	1,0	38,7	11,8	8,1	4,3	24,2	22,7	72,0	28,5	70,4	27,5	1,0		65,1	24,7	4,3	2,8	1,7	1,0	176,9	77,2				
Fakultät Sprach-, Literatur- u. Kulturwissenschaft	88,6	56,9	73,9	42,7	23,0	8,0	1,0		44,7	29,9	6,2	4,8	14,7	14,2	19,0	13,5	18,4	12,9	2,0	2,0	10,8	6,6	5,6	4,4	0,6	0,6	107,6	70,4				
Fakultät Wirtschaftswissenschaften	101,6	49,9	76,6	24,9	24,0	4,0	1,0	1,0	49,6	18,8	3,0	2,1	25,0	25,0	62,1	34,3	58,8	31,0			56,3	29,5	2,5	1,5	3,4	3,4	163,8	84,2				
III) Bereich Ingenieurwissenschaften																																
Bereichsverwaltung	70,2	194,4	432,0	80,2	96,2	2,0	5,2		331,3	56,7	4,5	1,5	275,1	134,3	1.222,9	248,9	1.052,1	188,2	4,2	1,0	1.022,6	180,1	25,3	7,1	170,8	69,7	1.830,0	445,3				
Fakultät Elektrotechnik und Informationstechnik	219,5	51,7	130,0	9,1	26,0	1,0			101,1	8,6	1,0	0,5	89,5	42,6	311,7	44,0	286,6	34,8	1,5		276,5	33,4	8,6	1,4	2,1	9,2	531,3	95,7				
Fakultät Informatik	122,3	41,0	87,0	14,2	21,0	1,0			85,3	12,8	0,8	0,5	35,3	26,8	167,3	33,1	163,6	31,5	0,5		158,8	30,1	4,3	1,4	3,7	1,7	289,6	74,1				
Fakultät Maschinenwesen	364,4	100,7	214,0	35,8	47,2	1,0	3,2		184,0	34,3	2,8	0,5	150,4	64,9	739,8	169,8	601,9	122,0	2,2	1,0	597,2	116,7	12,4	4,3	138,0	47,8	1.104,2	270,5				
IV) Bereich Bau und Umwelt																																
Bereichsverwaltung	572,6	212,9	354,2	79,1	105,2	8,5	1,5		242,7	69,0	5,4	1,6	218,3	133,8	398,1	102,7	349,3	89,4			325,8	79,7	22,5	8,7	43,9	13,4	965,7	315,6				
Fakultät Architektur	77,8	38,3	58,2	20,8	19,5	2,5	1,5		38,0	17,5	0,8	0,8	19,6	17,6	34,9	11,7	33,9	11,7	1,0	1,0	28,2	8,8	4,7	1,9	1,0	1,0	112,6	50,0				
Fakultät Baingenieurwesen	117,2	37,5	71,6	10,5	16,0				54,2	10,5	1,4	0,8	45,8	27,0	98,2	23,0	79,8	19,2			76,3	17,6	3,5	1,6	1,6	1,6	213,6	60,5				
Fakultät Umweltsystemwissenschaften	228,4	94,6	130,7	32,9	45,7	5,0			80,8	27,0	3,2	0,8	97,7	61,7	135,9	46,7	127,8	41,5			114,2	36,3	13,6	5,2	8,1	5,2	394,3	141,2				
FR Forstwissenschaften	95,5	43,6	47,5	12,4	18,7	3,0			26,5	9,0	1,3	0,4	48,0	31,3	42,1	15,1	39,3	13,1			35,9	11,2	3,4	1,9	3,3	2,1	138,1	58,8				
FR Geowissenschaften	66,2	26,8	47,0	12,8	19,0	2,0			27,5	10,3	0,5	0,5	19,2	14,0	34,1	7,6	33,4	7,5			28,0	5,8	4,4	1,8	0,6	0,1	100,3	34,4				
FR Hydrowissenschaften	66,6	24,2	36,2	7,7	8,0				26,8	7,7	1,4		30,5	16,5	59,3	23,9	55,1	20,9			49,3	19,4	5,8	1,6	4,1	3,0	125,9	48,1				
Fakultät Verkehrswissenschaften	149,1	42,6	93,8	15,0	24,0	1,0			69,8	14,0			55,4	27,6	124,2	20,4	107,8	17,0			107,1	17,0	0,7		16,4	3,4	273,3	63,0				
V) Bereich Medizin																																
Medizinische Fakultät	886,7	565,1	798,6	409,6	84,3	12,8	2,0	1,0	713,2	395,6	0,2	0,1	188,1	155,6	493,1	341,2	324,8	196,8	4,0	2,0	320,0	194,2	0,8	0,6	189,3	144,5	1.479,8	906,4				
Summe Bereiche	3.116,7	1.380,1	2.187,9	763,0	432,2	61,7	22,0	5,5	2,0	1.655,2	673,9	37,6	20,3	928,8	621,1	2.663,5	957,6	2.240,4	709,1	17,7	8,0	2.142,3	667,3	80,4	33,7	423,1	248,5	5.780,2	2.347,7			
BIOTEC	40,2	22,4	19,5	5,2	6,0				12,5	4,5	1,0	0,7	20,8	17,2	78,7	38,7	56,4	18,9			55,1	18,6	0,3	0,3	22,4	19,9	119,0	61,1				
IHI ZITrau	5,8	3,5	3,0	1,0	1,0				2,0	1,0			2,5	2,5	26,8	15,8	15,3	8,3	1,0	1,0	17,3	7,3			8,5	7,9	32,3	18,3				
IHI ZITrau	31,0	15,1	19,5	6,6	7,0	1,0	2,0	1,0	10,7	4,0	1,8	1,6	11,5	8,5	17,4	10,0	14,5	7,1			13,0	6,1	1,5	1,0	2,9	2,9	48,4	25,1				
ZIK B CUBE	6,0	4,5	2,5	1,0					2,5	1,0			3,5	3,5	24,7	9,7	20,1	5,1	1,0		16,0	3,3	3,1	1,8	4,6	4,6	30,7	14,2				
ZIS	4,6	2,6	2,5	0,6									1,6	0,6	2,0	1,0	0,4	1,0	0,4								5,6	3,0				
sonstige Zentrale Einrichtungen	169,3	76,8	61,0	26,7	0,5				56,0	25,0	2,6	1,7	108,2	50,2	88,1	33,9	73,8	21,1			67,2	17,7	6,5	3,4	14,4	12,9	284,2	110,7				
Zentrale Universitätsverwaltung	494,0	295,1	107,7	7,1	3,0				5,2	5,2	2,5	1,9	483,3	297,9	100,2	80,0	8,4	4,7			5,9	3,2	2,5	1,5	91,8	75,3	594,7	375,0				
Summe TUD (ohne Medizin)	2.880,6	1.244,9	1.506,1	401,5	426,4	50,0	22,4	6,8	2,0	1.033,9	324,8	46,8	26,7	1.322,5	843,3	2.507,2	804,8	2.107,9	577,8	15,7	7,0	1.997,7	529,5	93,4	41,2	3.993,7	2.048,7					
Summe TUD insgesamt	3.867,3	1.810,0	2.366,7	811,1	510,6	62,1	24,4	8,8	2,0	1.747,1	720,6	47,0	28,3	1.560,6	969,9	3.009,3	1.146,0	2.432,7	774,5	19,7	9,0	2.293,8	723,8	94,2	41,8	5.876,6	2.965,6					

¹⁾ Ohne beurlaubte Beschäftigungsverhältnisse, deren Finanzierung ruht. Stichtag 01.12.2013.
²⁾ Einschließlich Auszubildende.

	Haushalt										Drittmittel										Gesamt							
	Gesamt					wissenschaftliches Personal					Gesamt					wissenschaftliches Personal					Gesamt							
	Gesamt		Professoren		div. JP & SP	Dozenten		Wiss.		WHK	nicht wissen. Personal		Gesamt		Professoren		Gesamt	Wiss.		WHK	nicht wissen. Personal		Gesamt					
	wbl.	vbl.	wbl.	vbl.	wbl.	wbl.	vbl.	wbl.	vbl.	wbl.	vbl.	wbl.	vbl.	wbl.	vbl.	wbl.	vbl.	wbl.	vbl.	wbl.	vbl.	wbl.	vbl.	wbl.	vbl.			
1) Bereich Mathematik und Naturwissenschaften	560	260	381	122	110	10	20	3	255	104	16	8	179	138	487	207	461	188	2	414	168	45	19	26	19	1.047	467	
Bereichsverwaltung	560	260	381	122	110	10	20	3	255	104	16	8	179	138	484	205	461	188	2	414	168	45	19	23	17	1.044	465	
Fakultät Mathematik u. Naturwissenschaften	98	33	84	20	30	2	9	1	52	18	2	2	14	13	42	5	42	5		25	4	17	1	11	6	140	38	
FR Mathematik	120	34	80	11	30	1	5		48	10	2	40	23	173	45	162	39	4		158	37	4	2	11	6	293	79	
FR Physik	162	80	99	30	22	1			71	25	6	4	63	50	117	50	116	49	1	112	48	3	1	1	1	279	130	
FR Chemiel./Lebensmittelchemie	100	62	73	39	17	3	5		51	33	5	3	27	23	102	78	93	69		88	64	5	5	9	9	202	140	
FR Psychologie	80	51	45	22	11	3	1		33	18	1	1	35	29	50	27	48	26	1	31	16	16	10	2	1	130	78	
FR Biologie	511	284	401	179	116	30	11	3	230	113	55	36	110	105	304	177	289	166	6	4	234	131	49	31	15	11	815	461
2) Bereich Geistes- und Sozialwissenschaften	74	47	53	28	20	7	3	1	29	17	4	4	21	19	6	3	1	1		60	43	7	3	4	4	148	59	
Bereichsverwaltung	56	31	42	18	12	1			22	14	8	3	14	13	18	9	18	3		9	5	9	4	4	4	148	59	
Fakultät Erziehungswissenschaften	135	66	106	38	36	10	5	1	52	18	10	29	28	28	107	50	105	49	1	92	41	12	8	2	1	242	118	
Juristische Fakultät	110	73	94	58	37	8	1		54	37	17	13	16	15	31	24	30	23	2	2	14	9	14	12	1	141	97	
Philosophische Fakultät	136	67	106	37	25	4	2	1	73	27	8	6	30	30	68	39	65	36		89	33	6	3	3	204	106		
Fakultät Sprach-, Literatur- u. Kulturwissensch.	803	236	492	74	103	2	12		373	88	16	4	311	162	1.187	223	5	1		1.104	200	78	22	174	61	2.164	520	
Fakultät Wirtschaftswissenschaften	244	62	144	12	29	1	2		113	11	2	1	100	50	351	48	327	40	2	302	37	23	3	24	8	595	110	
Bereichsverwaltung	140	49	98	16	23	1	3		71	14	4	1	42	33	186	40	182	38	1	167	34	14	4	4	2	326	88	
Fakultät Elektrotechnik und Informationstechnik	418	124	243	45	51	1	7		188	42	10	2	169	79	820	194	678	145	2	635	123	41	15	142	48	1.238	318	
Fakultät Informatik	696	287	430	114	112	10	6	1	302	98	15	6	266	173	459	144	459	132	1	377	100	81	31	40	12	1.195	431	
Fakultät Maschinenwesen	102	51	81	32	24	4	4	1	55	26	2	2	21	19	52	19	51	19	1	36	12	14	6	1	2	154	70	
Bereichsverwaltung	138	51	81	15	16				61	15	4	4	57	36	107	26	91	22		78	16	13	6	16	4	245	77	
Fakultät Architektur	289	134	162	48	48	5	2		104	39	9	4	127	86	206	74	202	71		150	52	52	19	4	3	495	208	
Fakultät Bauingenieurwesen	126	64	62	20	19	3			37	14	5	3	64	44	60	22	59	21		48	15	11	6	1	186	86		
Fakultät Forstwissenschaften	79	34	56	17	20	2	1		35	14	1	1	23	17	59	16	59	16		39	9	20	7	1	138	50		
FR Geowissenschaften	84	36	44	11	9				32	11	3	1	40	25	87	36	84	34		63	28	21	6	3	2	271	72	
FR Hydrowissenschaften	167	51	108	19	24	1			82	18	1	32	61	32	132	115	20			113	20	2	17	4	289	75		
Fakultät Verkehrswissenschaften	1.994	641	897	465	86	13	2	1	796	482	4	2	207	173	622	436	431	270	4	2	413	258	14	10	191	166	1.716	1.077
Bereich Medizin	1.094	641	897	465	86	13	2	1	796	482	4	2	207	173	622	436	431	270	4	2	413	258	14	10	191	166	1.716	1.077
Medizinische Fakultät	3.664	1.708	2.991	957	527	65	51	8	1.996	836	106	56	1.072	761	3.273	1.248	2.827	979	18	8	2.542	856	267	113	446	2.956	2.956	
Biologie	51	31	24	8	6				14	5	4	3	27	23	96	47	73	27		72	26	1	23	20	147	78		
BIOTEC	6	4	3	1	1				2	2	1	1	3	30	18	21	10	1		20	9	1	1	1	8	36	22	
GRD	46	25	33	15	7	1	2		14	5	12	9	13	10	28	16	25	13		19	8	6	5	3	74	41		
IHI Ztlbu	9	7	4	2	2				4	2			5	5	36	15	32	11		24	7	7	4	4	4	45	22	
ZIK B. CLUBE	8	5	6	3	1				1	1	5	3	2	2	1		1			1	1	1	1	1	1	9	5	
ZIS	191	83	74	34	34				66	30	2	4	117	55	113	44	97	30		79	22	18	8	16	14	304	133	
Sonstige Zentrale Einrichtungen	550	343	16	11	3				7	7	6	4	534	352	113	80	14	3		8	5	6	4	89	61	663	453	
Zentrale Universitätsverwaltung	3.431	1.571	1.864	653	459	53	52	8	1.288	483	136	77	1.567	1.008	3.068	1.042	2.659	809	16	7	2.352	677	281	128	409	233	6.499	2.613
Summe TUD (ohne Medizin)	4.925	2.212	2.751	1.031	545	66	54	9	2.064	885	140	79	1.774	1.181	3.080	1.478	3.090	1.079	20	9	2.785	835	305	135	600	389	8.215	3.690
Summe TUD (insgesamt)																												

1) Ohne baraufbaute Beschäftigungsverhältnisse, deren Finanzierung ruht. Stichtag 01.12.2013.
 2) Beschäftigte, die aus Haushalt und Drittmittel finanziert werden, sind dort gezählt, wo sie den höheren Beschäftigungssanteil haben.⁴⁾ Eine Angabe zu weibl. Professoren ist nicht möglich, da hier das zur Verfügung stehende Stellenvolumen und nicht die Ist-Besetzung angegeben ist.
 3) Einschließlich fakultätsinterner Stellen.
 4) Einschließlich Auszubildende.
 5) Bei je 50% Haushalt- u. Drittmittel wurden sie den Haushaltsmitteln zugerechnet.

8.4 Haushalt der TU Dresden 2009-2013 (in TEUR)

		2009	2010	2011	2012	2013
Universität ohne Medizin						
Personalausgaben	1a)	237.700	270.150	278.500	286.289	305.067
Sächliche Verwaltungsausgaben		44.300	80.700	96.450	98.705	105.760
Ausgaben für Investitionen	2a)	82.000	72.400	65.500	67.774	100.022
Gesamtausgaben		364.000	423.250	440.450	452.768	510.849
<i>darunter: SIB</i>		<i>55.149</i>	<i>53.017</i>	<i>67.509</i>	<i>76.652</i>	<i>100.800</i>
Einnahmen aus Drittmitteln	1)	126.850	168.150	174.050	188.977	226.047
Grundfinanzierung und andere Einnahmen	2)	200.100	217.250	205.150	197.865	202.164
Gesamteinnahmen		326.950	385.400	379.200	386.842	428.211
Medizinische Fakultät						
inkl. Drittmittel						
Personalausgaben		47.334	56.547	60.463	65.127	67.367
Sächliche Verwaltungsausgaben		25.390	30.267	37.008	32.359	39.039
Ausgaben für Investitionen	2a)	5.548	15.494	8.128	12.381	5.403
Gesamtausgaben		78.272	102.308	105.599	109.867	111.809
<i>darunter: SIB</i>		<i>218</i>	<i>2.298</i>	<i>639</i>	<i>1.407</i>	<i>345</i>
Einnahmen aus Drittmitteln	1)	29.245	34.685	36.749	45.645	40.953
Andere Einnahmen		4.153	3.769	15.265	8.694	9.702
Grundfinanzierung (lfd. Aufwand)		45.200	44.200	45.750	46.000	55.288
Grundfinanzierung (Invest-Landesmittel)		3.000	3.000	1.450	1.200	0
Invest-Mittelzuführung	4)	-1.123	-787	20	3.289	3.301
Gesamteinnahmen		80.475	84.867	99.234	104.828	109.244
Universität insgesamt						
Personalausgaben		285.034	326.697	338.963	351.416	372.434
Sächliche Verwaltungsausgaben		69.690	110.967	133.458	131.064	144.799
Ausgaben für Investitionen	2a)	87.548	87.894	73.628	80.155	105.425
Gesamtausgaben		442.272	525.558	546.049	562.635	622.658
<i>darunter: SIB</i>		<i>55.367</i>	<i>55.315</i>	<i>68.148</i>	<i>78.059</i>	<i>101.145</i>
Einnahmen aus Drittmitteln	1)	156.095	202.835	210.799	234.622	267.000
Grundfinanzierung		247.177	263.663	252.370	248.354	260.753
andere Einnahmen		4.153	3.769	15.265	8.694	9.702
Gesamteinnahmen		407.425	470.267	478.434	491.670	537.455

1a) Inklusive Beihilfen an Beamte, für die die TU Dresden keine Zuweisungen erhält.

2a) Ausgaben für Investitionen: Erwerb von Grundstücken, Baumaßnahmen, Ersteinrichtung im Rahmen von Baumaßnahmen, Sonst. inklusive der Ausgaben über das SIB, für die die TU Dresden keine Zuweisungen erhält.

1) Drittmiteleinnahmen: ohne Ausgaben aufgrund von Bewirtschaftungsbefugnissen zur Forschungsförderung. Inklusive Beiträge der Studierenden und Einnahmen aus wirtschaftlicher Tätigkeit.

2) Grundfinanzierung und andere Zuweisungen und Zuschüsse vom Hochschulträger.

3) Die Medizinische Akademie "Carl Gustav Carus" Dresden wurde nach ihrer Auflösung mit Wirkung vom 01.10.1993 als neu gegründete Medizinische Fakultät Carl Gustav Carus der TU Dresden (Universitätsklinikum UKD) weitergeführt. Sie war eine wirtschaftlich selbständige Einrichtung.

Die Medizinische Fakultät Carl Gustav Carus wurde ab dem 01.07.1999 - nicht rechtsfähige Teilkörperschaft der TU Dresden Am 01.07.1999 wurde das Universitätsklinikum aus der Medizinischen Fakultät und damit aus der TU Dresden ausgegliedert.

4) beinhaltet: Sonderzuweisungen; weitergeleitete Mittel UKD an MFD sowie weitergeleitete Mittel MFD an UKD; investive Hochschulförderung und Verkaufserlöse

6) Die Differenz zwischen höheren Ausgaben und geringeren Einnahmen ist durch die Aufwendungen für die Liegenschaften über das SIB (siehe Fußnote 2) und die Aufwendungen für Beihilfen (siehe Fußnote 1) begründet.

8.5 Investitionen (Ist-Ausgaben) der TU Dresden bei Großgeräten nach Fakultäten, FR und Einrichtungen 2009-2013 (in EUR) ^{1) 2)}

Wissenschaftsgebiet/ Fakultät/ Fachrichtung (FR)/ Einrichtung	2009	2010	2011	2012	2013
1) Naturwissenschaften	1.107.289	248.121	624.750	1.597.179	346.604
Fak. Mathematik und Naturwissenschaften	1.107.289	248.121	624.750	1.597.179	346.604
FR Mathematik		113.227			
FR Physik		134.894			
FR Chemie und Lebensmittelchemie	1.107.289		624.750	1.597.179	346.604
FR Psychologie					
FR Biologie					
2) Geistes- u. Sozialwiss.	130.807				
Philosophische Fakultät	97.356				
Sprach-, Literatur- u. Kulturwissenschaften					
Erziehungswissenschaften	33.451				
Juristische Fakultät					
Wirtschaftswissenschaften					
3) Ingenieurwissenschaften	5.031.874	3.891.187	426.634	614.052	357.736
Informatik		251.826			
Elektrotechnik und Informationstechnik	387.651	889.752	234.531	376.476	274.847
Maschinenwesen	2.250.917	2.542.528	15.470	237.576	82.888
Bauingenieurwesen	1.547.434	186.377			
Architektur	685.333	7.173			
Verkehrswissenschaften					
Forst-, Geo- u. Hydrowissenschaften	160.539	13.531	176.633		
FR Forstwissenschaften	160.539	13.531			
FR Geowissenschaften			176.633		
FR Hydrowissenschaften					
Summe der Fak. (ohne Med.)	6.269.970	4.139.308	1.051.384	2.211.231	704.340
4) Medizin ³⁾		669.948	349.860	1.246.852	1.334.152
Medizinische Fakultät ³⁾		669.948	349.860	1.246.852	1.334.152
Summe der Fakultäten	6.269.970	4.809.256	1.401.244	3.458.083	2.038.492
Sonstige (zentral)	359.639	957.167		2.499.285	
Summe TUD (ohne Medizin)	6.629.609	5.096.475	1.051.384	4.710.516	704.340
Summe TUD, insgesamt	6.629.609	5.766.423	1.401.244	5.957.368	2.038.492

¹⁾ alt: HBBG-Großgeräte (Hochschulbauförderungsgesetz) mit Anschaffungswert >128.000 EUR

neu: Großgeräte nach Art. 91 b und 143 c GG mit Anschaffungswert >200.000 EUR

²⁾ Ist-Ausgaben pro Jahr: Stand 31.12. des Jahres

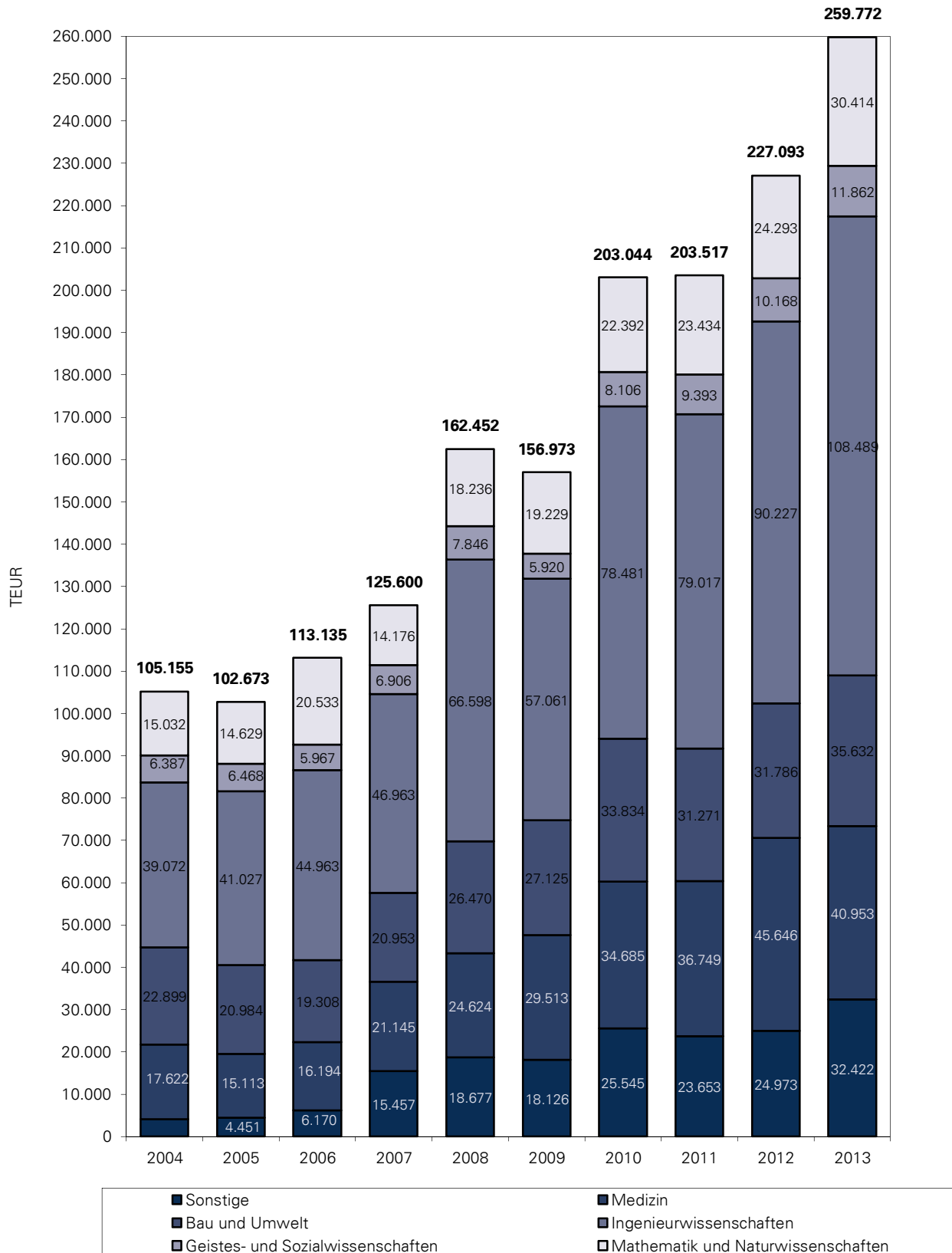
³⁾ zusätzlich Universitätsklinikum: 3.289.104,19 EUR (2005)

8.6 Drittmittelvolumen an der TU Dresden nach Bereichen (in TEUR) ¹⁾					
Wissenschaftsgebiet/ Fakultät/ Fachrichtung (FR)/ Einrichtung	2009	2010	2011	2012	2013
1) Bereich Mathematik und Naturwissenschaften	19.229	22.392	23.434	24.293	30.414
Bereichsverwaltung					239
Fakultät Mathematik u. Naturwissenschaften	19.229	22.392	23.434	24.293	30.175
FR Mathematik	984	1.523	886	1.070	1.945
FR Physik	7.938	9.601	10.465	11.701	11.122
FR Chemie/Lebensmittelchemie	5.326	4.716	5.061	5.244	8.306
FR Psychologie	3.001	4.011	4.598	4.772	6.449
FR Biologie	1.980	2.540	2.423	1.507	2.354
2) Bereich Geistes- und Sozialwissenschaften	5.920	8.106	9.393	10.168	11.862
Bereichsverwaltung					299
Fakultät Erziehungswissenschaften	1.056	1.688	2.127	2.909	2.444
Juristische Fakultät	142	142	186	176	515
Philosophische Fakultät	2.019	3.878	4.166	4.905	4.895
Fakultät Sprach-, Literatur- u. Kulturwissenschaften	290	633	1.013	370	764
Fakultät Wirtschaftswissenschaften	2.412	1.765	1.900	1.808	2.944
3) Bereich Ingenieurwissenschaften	57.061	78.481	79.017	90.227	108.489
Bereichsverwaltung					268
Fakultät Elektrotechnik und Informationstechnik	15.894	18.927	19.168	25.081	30.701
Fakultät Informatik	6.603	7.771	8.954	10.206	11.520
Fakultät Maschinenwesen	34.563	51.783	50.896	54.940	65.999
4) Bereich Bau und Umwelt	27.125	33.834	31.271	31.786	35.632
Bereichsverwaltung					165
Fakultät Architektur	7.567	8.069	8.619	6.133	2.274
Fakultät Bauingenieurwesen	1.416	1.926	2.759	2.634	8.870
Fakultät Umweltwissenschaften	11.722	14.147	12.731	12.980	12.477
FR Forstwissenschaften	3.629	4.669	4.427	3.942	5.044
FR Geowissenschaften	1.413	2.609	1.946	3.348	2.695
FR Hydrowissenschaften	6.679	6.869	6.358	5.690	4.737
Fakultät Verkehrswissenschaften	6.420	9.692	7.162	10.038	11.847
4) Bereich Medizin	29.513	34.685	36.749	45.646	40.953
Medizinische Fakultät	29.513	34.685	36.749	45.646	40.953
Summe der Bereiche	138.847	177.498	179.864	202.120	227.350
BIOTEC	4.016	9.777	6.082	8.018	7.313
CRTD ²⁾	1.610	2.966	4.714	1.563	2.397
cfAED				1.085	2.362
IHI					2.459
ZIK B CUBE	1.583	260	2.895	2.098	1.793
ZIS	-6	7	68	2	6
Sonstige (zentral)	10.923	12.535	9.894	12.207	16.092
Summe TUD (ohne Medizin)	127.460	168.359	166.768	181.447	218.819
Summe TUD, insgesamt	156.973	203.044	203.517	227.093	259.772

¹⁾ Drittmittelvolumen = Drittmittelleinnahmen inklusive BgA, ohne Tagungen, ohne Zuweisungen vom Träger zur Forschungsförderung

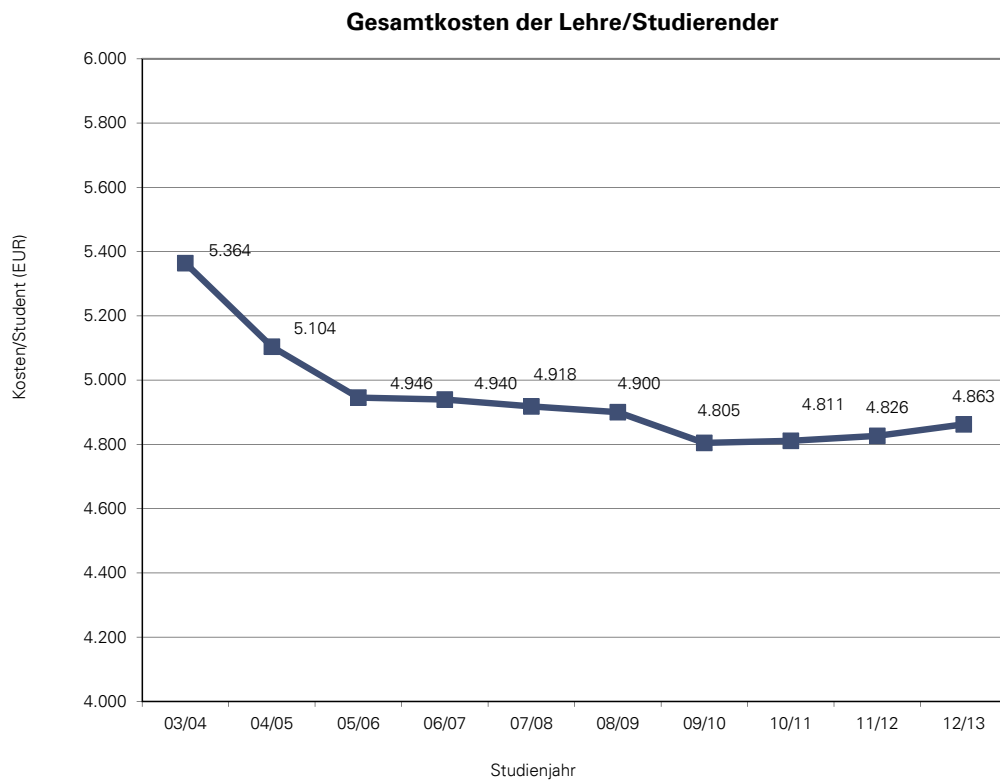
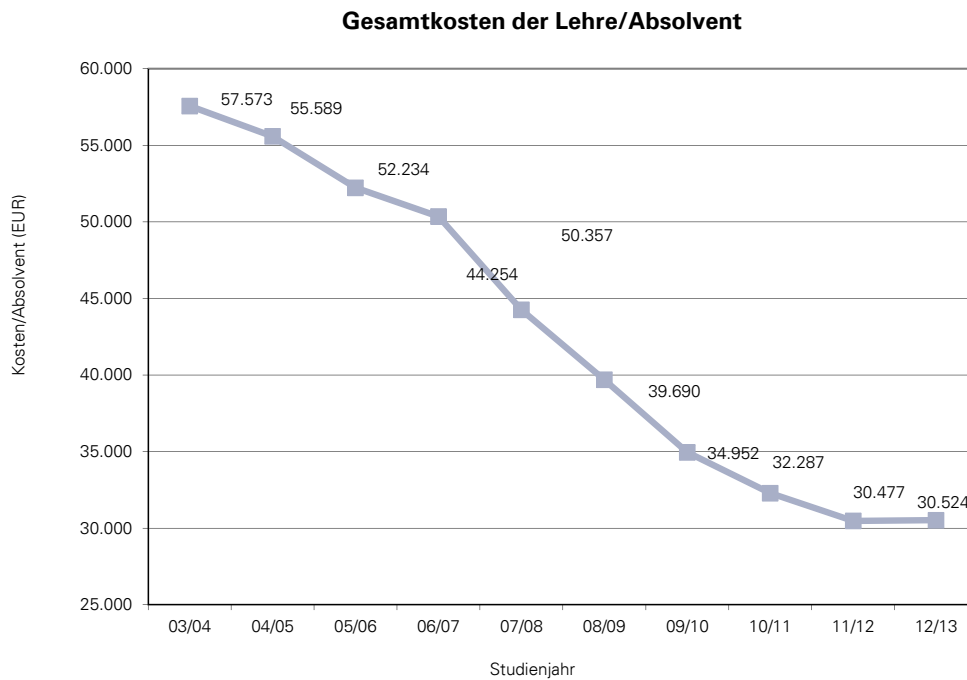
²⁾ einschließlich Exzellenzcluster "Regenerative Therapien"

8.7 Drittmittelvolumen der TU Dresden nach Bereichen



8.8 Gesamtkosten der Lehre in der TU Dresden (ohne Medizin) für die Studienjahre 2003/04-2012/13 ¹⁾

Studienjahr 12/13: Vorabdaten



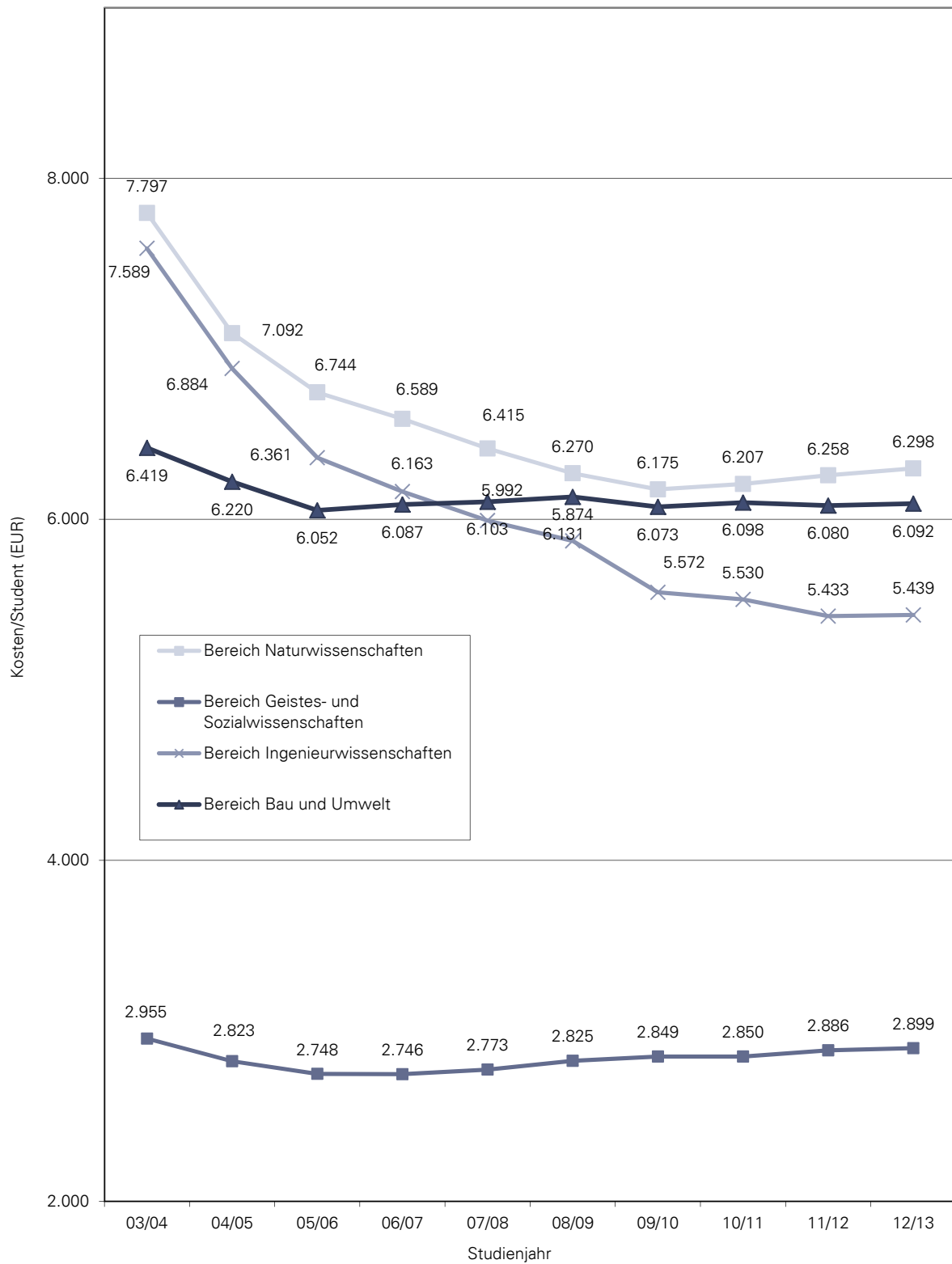
¹⁾ Quelle: Kosten- und Leistungsberichte der TU Dresden für die Studienjahre 1999/00-2007/08 (Studenten: Kopfhzahlen im Wintersemester). Ab 2008/2009 Aufstellung Controlling.

Verhältnis Gesamtkosten zu Studenten bzw. Absolventen errechnet sich aus gleitenden Mittelwerten über drei Jahre.

²⁾ seit 2010 werden die Kosten je Haushaltsjahr verwendet

8.9 Gesamtkosten der Lehre pro Studierender in den Bereichen der TU Dresden für die Studienjahre 2003/04-2012/13 (ohne Medizin)

Studienjahr 12/13: Vorabdaten



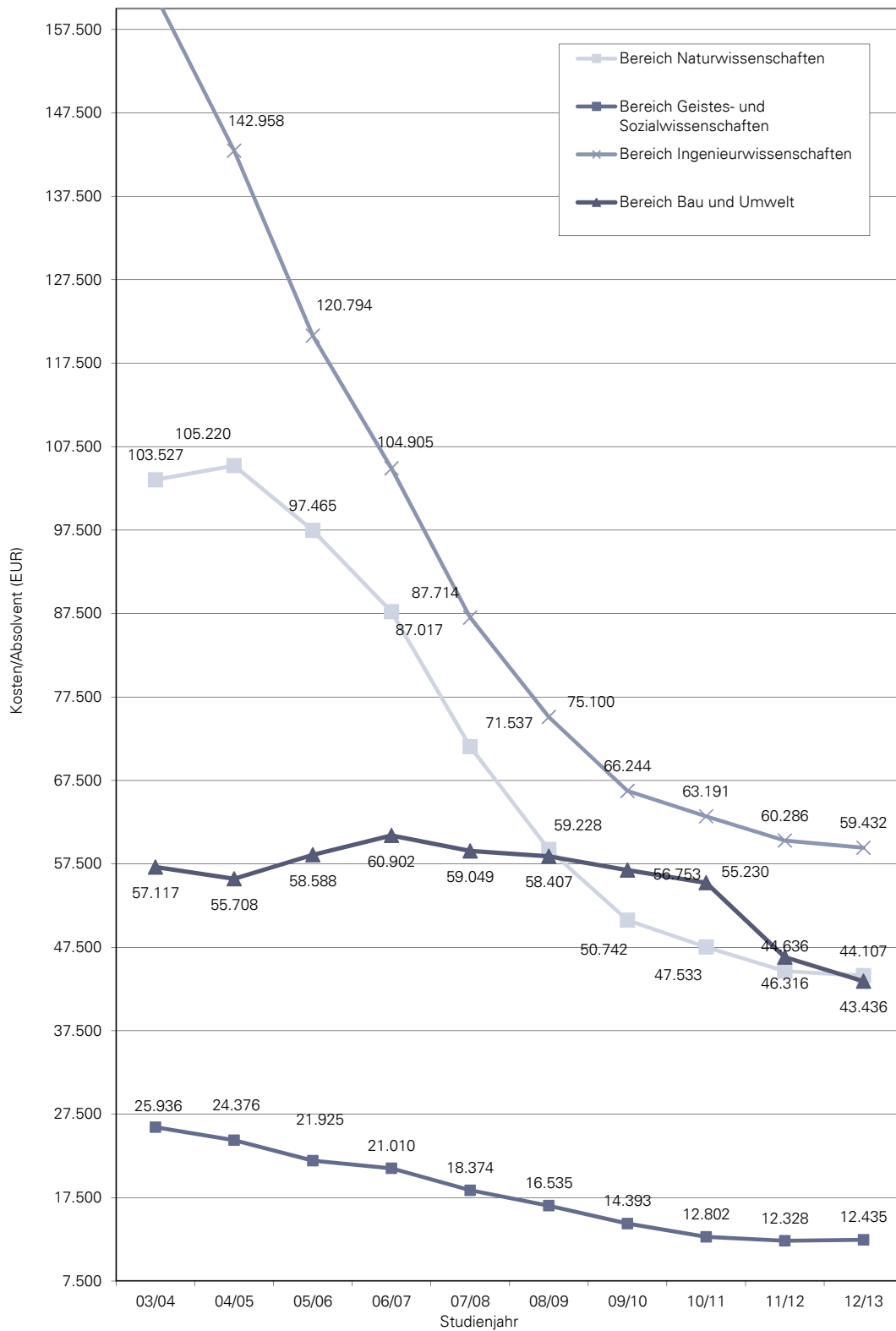
¹⁾ Quelle: Kosten- und Leistungsberichte der TU Dresden für die Studienjahre 1999/00-2007/08 (Studenten: Kopffzahlen im Wintersemester). Ab 2008/2009 Aufstellung Controlling.

Verhältnis Gesamtkosten zu Studenten bzw. Absolventen errechnet sich aus gleitenden Mittelwerten über drei Jahre.

Seit 2010 werden die Kosten je Haushaltsjahr verwendet

8.10 Gesamtkosten der Lehre pro Absolvent in den Bereichen der TU Dresden für die Studienjahre 2003/04-2012/13 (ohne Medizin) ¹⁾

Studienjahr 12/13: Vorabdaten



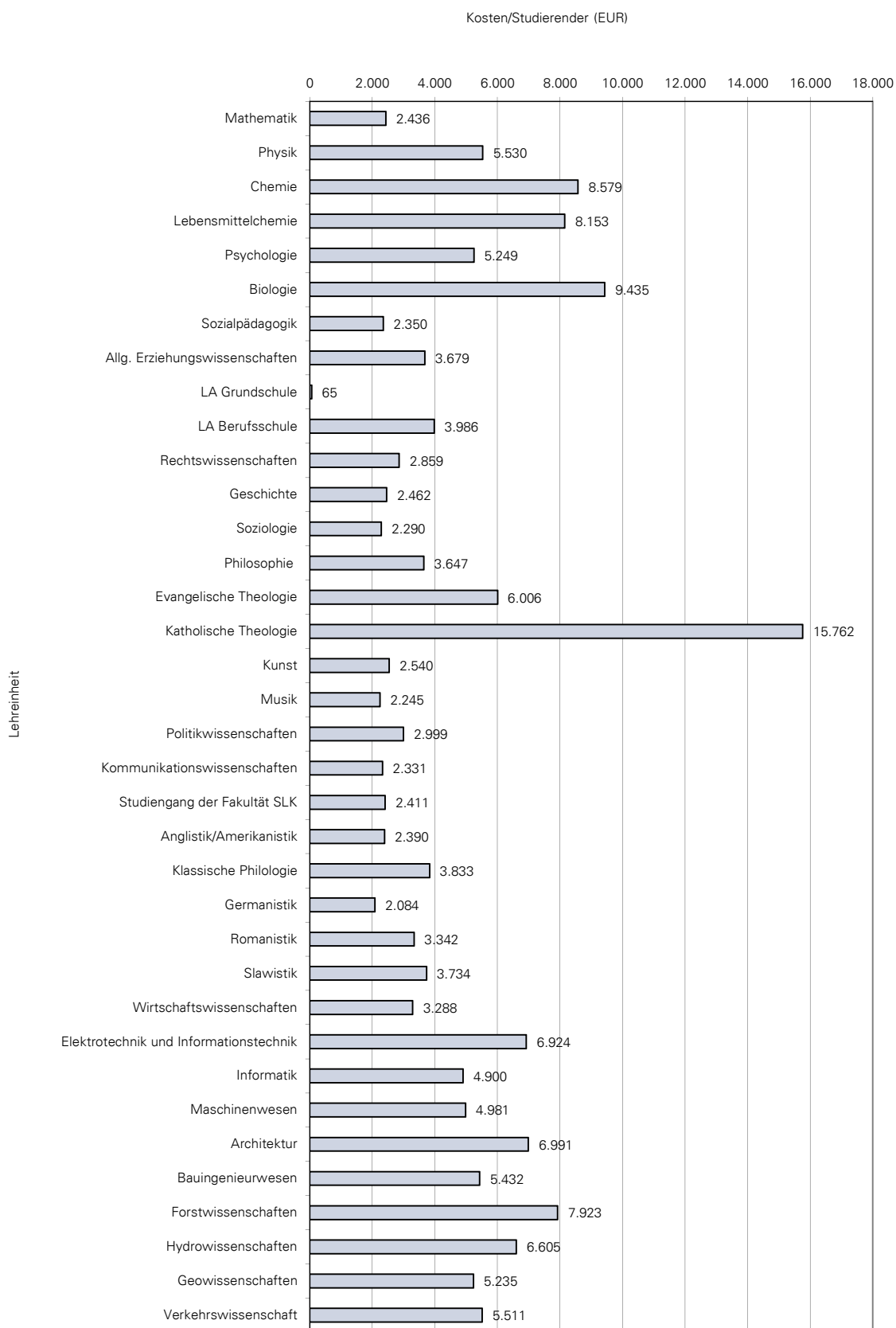
¹⁾ Quelle: Kosten- und Leistungsberichte der TU Dresden für die Studienjahre 1999/00-2007/08 (mit BIOTEC und ZIS, siehe auch Abschn. 8.10.1). Ab 2008 Aufstellung Controlling.

Verhältnis Gesamtkosten zu Studenten bzw. Absolventen errechnet sich aus gleitenden Mittelwerten über drei Jahre.

Seit 2010 werden die Kosten je Haushaltsjahr verwendet

8.11 Kosten der Lehreinheiten/Studierender (Mittelwerte 2010/11-2012/13 in EUR) ¹⁾

Studienjahr 12/13: Vorabdaten



1) ohne Investitionsanteil Lehre

Verhältnis Gesamtkosten zu Studenten bzw. Absolventen errechnet sich aus gleitenden Mittelwerten über drei Jahre.

Für den Studiengang der Fakultät SLK liegen erst Daten für zwei Jahre vor

Seit 2010 werden die Kosten je Haushaltsjahr verwendet

9.1 Baufinanzen der TU Dresden (mit Universitätsklinikum)/ Verausgabte Mittel nach Jahren 2012-2013 und insgesamt 1991-2013 (in TEUR)												
FINANZIERUNG aus/über:	2012				2013				1991-2012			
	Ohne Med.	MF	UKD	Gesamt	Ohne Med.	MF	UKD	Gesamt	Ohne Med.	MF	UKD	Gesamt
1) Große Baumaßnahmen/ HFBG (GBM) dav. GBM/HFBG	38.405,8 38.169,2	1.316,5	17.062,5	56.784,8 38.169,2	59.229,6 58.629,6	412,5	4.941,9	64.584,0 58.629,6	619.424,0 157.668,4	140.660,1	302.180,2	1.062.264,3 157.668,4
dav. Konjunkturpaket dav. Energieeffizienzmaßnahmen	200,5 36,1			200,5 36,1	600,0			600,0	13.279,7 821,6			13.279,7 821,6
2) Haushalt, gesamt Kleiner Bauunterhalt (519) Baumaßnahmen (Eigenleistung) Baumaßnahmen (aus Haushaltsmitteln)	1.037,5 319,2 718,3	381,7 381,7	8.947,0 6.757,7 2.189,3	10.366,2 7.458,6 2.907,6	2.770,4 322,0 2.448,3	433,9 422,7 11,2	9.359,0 4.984,0 4.375,0	12.563,3 5.728,7 6.834,5	30.293,4 5.746,9 11.000,8 13.545,6	82.417,1 4.382,9 78.034,2	115.707,9 66.644,7 1.700,0 47.363,2	228.418,4 76.774,5 12.700,8 138.943,0
3) Sponsoren										6.438,9	3.247,8	9.686,7
4) Bauunterhalt (519/ SIB II) dar. Energieeffizienzmaßnahmen	4.371,4			4.371,4	5.509,3 35,9			5.509,3 35,9	107.401,3 75,0			107.401,3 75,0
5) Kleine Baumaßnahmen (SIB II) dar. Konjunkturpaket dar. Energieeffizienzmaßnahmen	3.652,5 2.228,5		124,6	3.777,1 2.228,5	3.171,2 1.049,1	313,7		3.484,9 1.049,1	67.769,5 5.322,0 10.314,0	4.267,9	12.048,4	84.085,8 5.322,0 10.314,0
S u m m e (ohne HFBG)	9.061,4	381,7	9.071,6	18.514,7	11.450,9	433,9	9.672,7	21.557,5	205.464,2	93.123,9	131.004,1	429.592,2
S u m m e (gesamt)	47.467,2	1.698,2	26.134,1	75.299,5	70.680,6	846,4	14.614,6	86.141,6	824.888,3	233.784,0	433.184,3	1.491.856,6

1) Die Medizinische Akademie "Carl Gustav Carus" Dresden wurde nach ihrer Auflösung mit Wirkung vom 01.10.1993 als neu gegründete Medizinische Fakultät Carl Gustav Carus der TU Dresden (Universitätsklinikum) weitergeführt. Sie ist eine wirtschaftlich selbständige Einrichtung. Am 01.07.1999 wurde das Universitätsklinikum Carl Gustav Carus (UKD) aus der Medizinischen Fakultät (MF) und damit aus der TU Dresden ausgegliedert. Ab 01.01.2000 werden die Finanzen des UKD getrennt ausgewiesen.

3) einschließlich: HEP, WIP und "Baumaßnahmen (Energieeinsparung und Aufbau Ost)"

9.2 Hauptnutzflächen (HNF) an der TU Dresden 2007 - 2013 (in qm)

Bereich/Fakultät/Fachrichtung/Lehrinheit	2007	2008	2009	2010	2011	2012	2013
1) Bereich Mathematik und Naturwissenschaften	42.029	43.545	43.528	46.517	43.681	43.845	42.739
Bereichverwaltung							
Fakultät Mathematik und Naturwissenschaften	42.029	43.545	43.528	46.517	43.681	43.845	42.739
FR Mathematik	2.743	2.705	2.741	2.618	2.646	2.661	2.681
FR Physik	11.994	12.164	11.763	11.706	12.001	12.004	11.855
FR Chemie u. Lebensmittelchemie	14.939	16.577	16.762	19.855	16.747	16.893	15.511
FR Psychologie	6.526	6.246	6.409	6.462	6.411	6.411	6.814
FR Biologie	5.827	5.852	5.852	5.877	5.877	5.877	5.877
2) Bereich Geistes- und Sozialwissenschaften	20.293	20.335	20.761	20.281	20.267	20.408	24.617
Bereichverwaltung							128
Fakultät Erziehungswissenschaften	3.618	3.715	3.824	3.889	3.891	3.994	5.345
Sozialpädagogik	424	448	448	463	474	463	469
Allgemeine Erziehungswissenschaften	3.194	1.242	1.299	1.226	1.294	1.366	2.801
LA GS		474	474	474	378	439	544
LA BS		1.552	1.603	1.726	1.744	1.726	1.532
Juristische Fakultät	2.329	2.341	2.359	1.776	1.718	1.718	1.794
Philosophische Fakultät	6.653	6.674	6.744	6.737	6.737	6.774	6.569
Geschichte	1.731	1.711	1.625	1.644	1.737	1.621	1.369
Soziologie	1.037	1.037	1.037	991	991	991	991
Philosophie	941	965	1.024	1.012	936	1.100	1.040
Evangelische Theologie	165	165	165	184	195	195	195
Katholische Theologie	134	146	150	150	186	186	212
Kunst	1.173	1.273	1.299	1.299	1.292	1.284	1.318
Musik (einschließlich Tanzgruppe)	485	415	415	415	359	356	379
Politikwiss.	591	591	658	671	671	671	701
Kommunik.wiss.	396	370	370	370	370	370	364
Fakultät Sprach-, Literatur- u. Kulturwissenschaften	2.952	2.855	2.916	2.981	2.943	2.943	5.777
Sprach- u. Kulturwissenschaften allg.	357		580	189	36	17	3.377
Anglistik/ Amerikanistik	586	552	552	501	501	501	501
Klass. Philologie	102	102	102	102	102	102	102
Germanistik	1.045	1.323	868	1.393	1.508	1.528	1.035
Romanistik	558	575	575	558	558	558	524
Slawistik	304	303	238	238	238	238	238
Fakultät Wirtschaftswissenschaften	4.740	4.749	4.918	4.898	4.978	4.978	5.004
3) Bereich Ingenieurwissenschaften	82.520	82.673	82.806	84.670	86.364	86.686	91.769
Elektrotechnik und Informationstechnik	23.532	23.295	23.378	23.143	23.460	23.523	27.733
Informatik	8.998	8.586	8.599	8.523	8.540	8.801	8.923
Maschinenwesen	49.990	50.792	50.829	53.005	54.365	54.362	55.113
4) Bereich Bau und Umwelt	56.278	55.378	56.182	59.611	65.965	60.180	61.103
Bereichverwaltung							178
Architektur	9.986	9.830	9.897	9.942	14.479	7.873	8.579
Bauingenieurwesen	12.032	12.287	12.433	13.884	14.590	15.372	15.509
Fakultät Umweltwissenschaften	19.883	19.863	20.165	22.148	21.944	22.372	22.259
FR Forstwissenschaften	8.251	8.211	8.243	8.336	8.292	8.620	8.604
FR Geowissenschaften	4.516	4.463	4.477	4.523	4.550	4.552	4.456
Geodäsie	3.422	2.749	2.810	2.759	2.760	2.761	2.755
Kartographie		539	539	592	592	592	578
Geographie	1.094	1.176	1.128	1.172	1.198	1.199	1.123
FR Hydrowissenschaften	7.116	7.189	7.445	9.289	9.102	9.199	9.198
Fakultät Verkehrswissenschaften	14.377	13.399	13.687	13.637	14.952	14.564	14.578
Verkehrswirtschaft	1.104	914	1.195	1.195	1.195	1.195	1.258
Verkehrsingenieurwesen	13.273	12.485	12.492	12.442	13.758	13.369	13.320
5) Bereich Medizin	18.338	18.250	20.939	20.977	20.987	20.835	20.623
Medizin. Fakultät	18.338	18.250	20.939	20.977	20.987	20.835	20.623
Summe der Bereiche	219.457	220.181	224.215	232.056	237.265	231.954	240.852
BIOTEC		3.476	3.480	3.441	3.441	3.601	3.628
CRTD		281	458	530	530	7.207	5.085
IHI Zittau							2.498
ZIK B CUBE		18	18	950	1.003	1.003	1.003
cfAED						346	399
ZIS		149	149	149	149	149	149
sonstige Zentr. Wiss. Einrichtungen (ZWE)	3)	11.145	7.084	7.649	7.737	7.960	8.370
Zentrale Betriebseinheiten		8.533	8.160	8.143	8.056	8.618	8.939
SLUB/Zentralbibl. (univ. Anteil)	4)	33.343	33.416	33.416	33.416	32.912	32.950
Summe Zentrale Einrichtungen		53.021	52.584	53.311	54.279	54.613	63.021
Zentrale Lehrräume		21.299	21.818	21.035	21.313	20.944	20.607
Rektor und Prorektoren		1.022	536	1.039	1.039	1.117	1.165
Zentrale Univ.verwaltung (ZUV)	1)	25.227	22.861	21.315	22.084	19.822	27.901
Sonstige Dienststellen		699	665	667	789	852	824
Außeruniv. Einrichtungen/Fremdn. (AEF)		10.933	11.872	11.191	10.982	10.787	13.089
Summe außerhalb der Bereiche		112.200	110.335	108.559	110.486	108.134	123.979
Gesamt-HNF TU Dresden		331.658	330.516	332.775	342.542	345.399	371.062

1) mit allen für die Wiss. Einrichtungen betriebenen Räumen

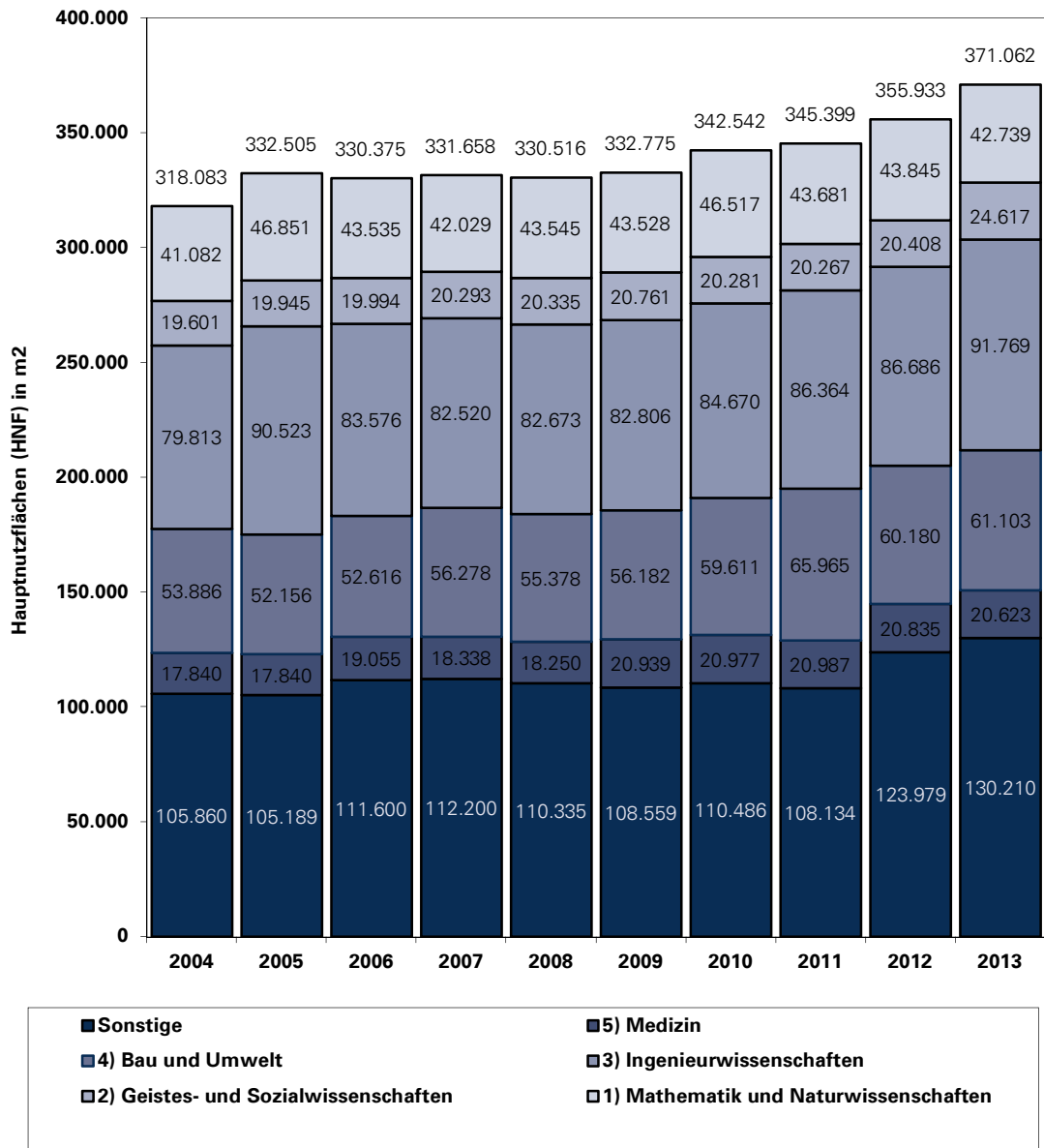
3) 2002-2007: mit BIOTEC und ZIS

5) 2013 inklusive Baumaßnahmen

2) ab 1999: ohne Univ.klinikum; ab 2000: mit Med.-Theoret. Zentrum

4) mit Fach- und Zweigbibl.

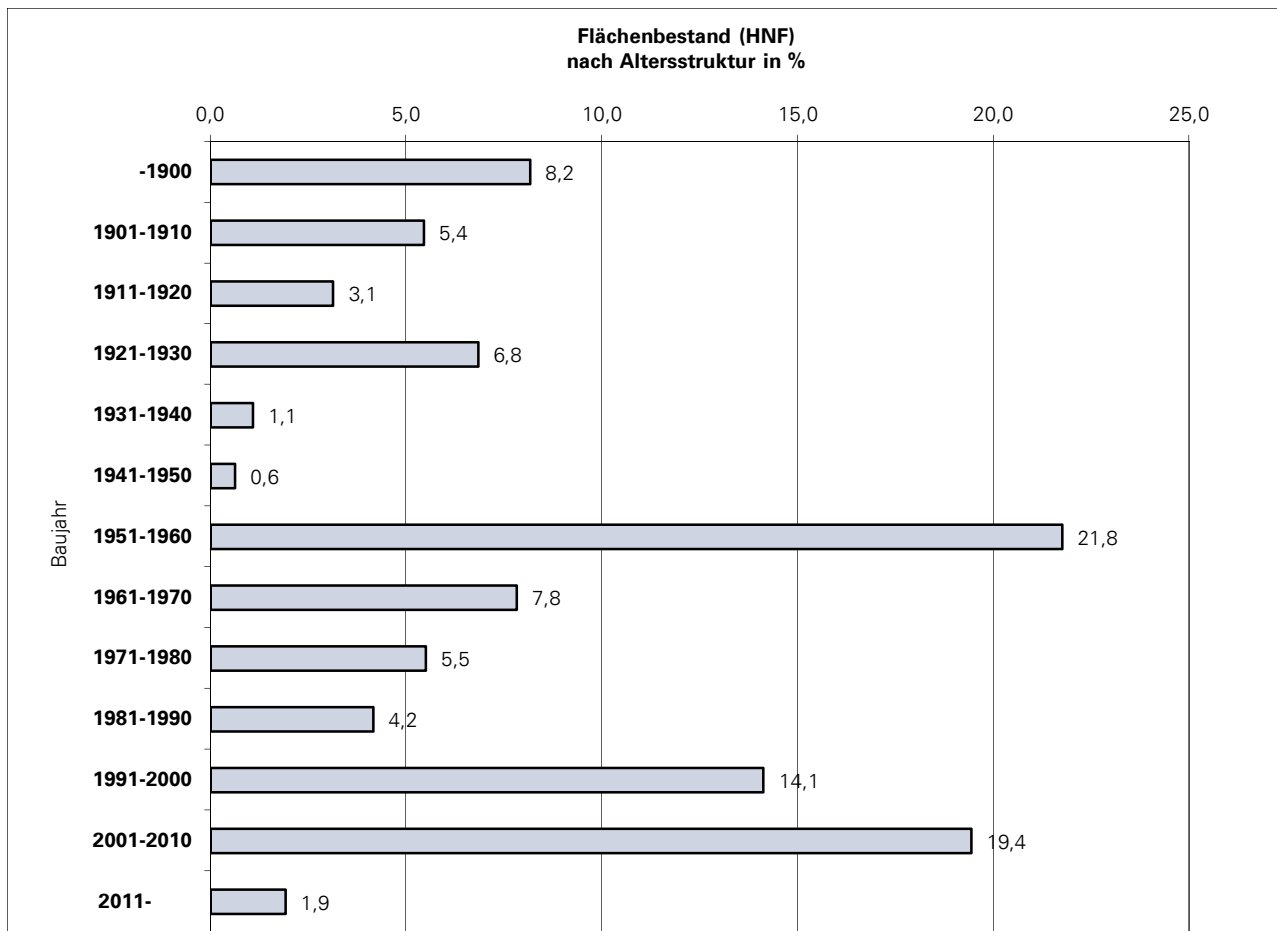
9.3 Hauptnutzflächen (HNF) nach Bereichen 2004-2013



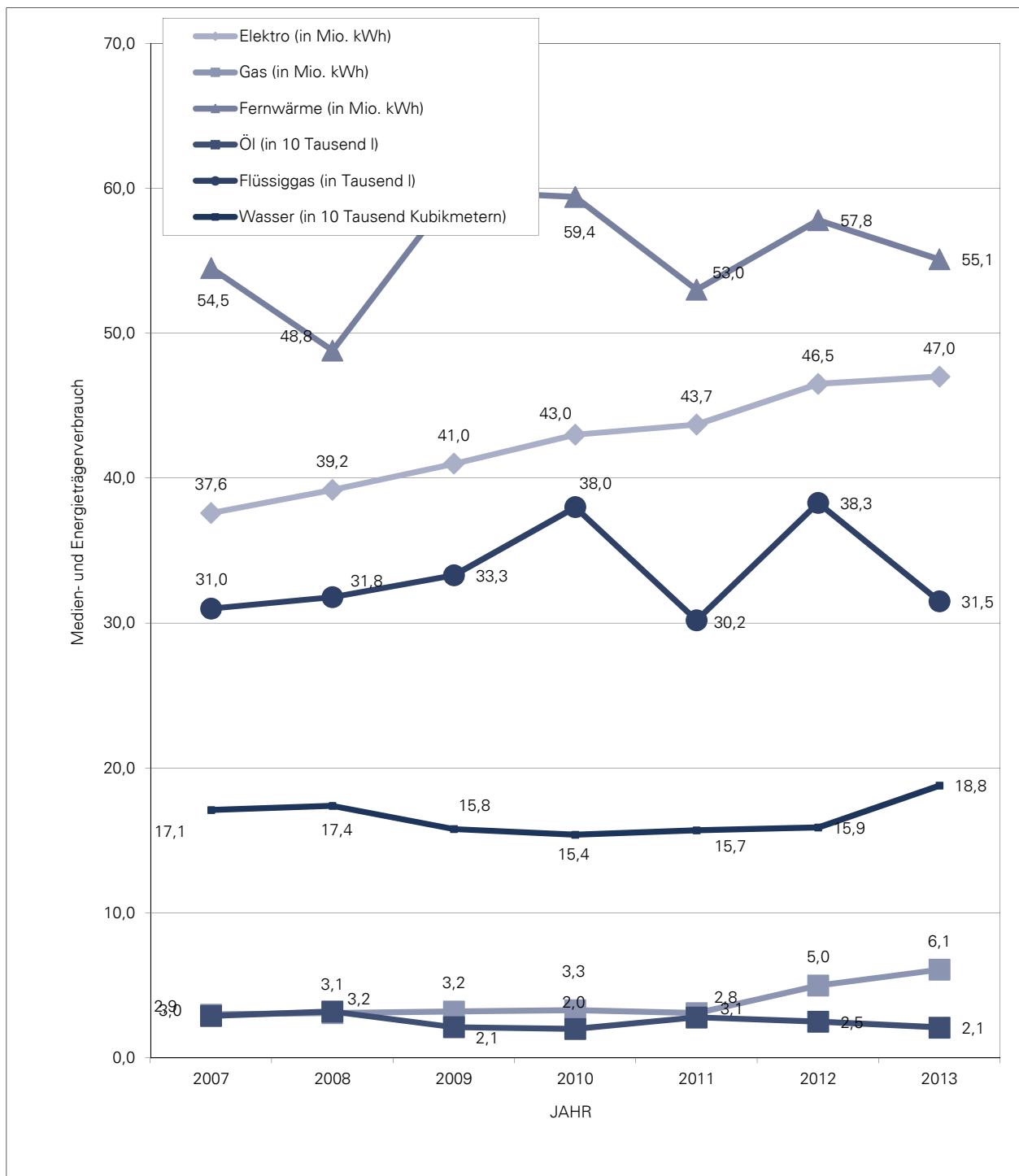
9.4 Flächenbestand der TU Dresden 2013 nach Altersstruktur (ohne Medizin)

(ohne Freiflächen/ Stand: 31.12.2013)

Baujahr	Hauptnutzfläche (HNF)	
	(in m ²)	(in %)
-1900	28.627,17	8,2
1901-1910	19.072,47	5,4
1911-1920	10.984,98	3,1
1921-1930	23.977,97	6,8
1931-1940	3.817,15	1,1
1941-1950	2.185,25	0,6
1951-1960	76.235,54	21,8
1961-1970	27.392,25	7,8
1971-1980	19.274,34	5,5
1981-1990	14.559,09	4,2
1991-2000	49.495,43	14,1
2001-2010	68.089,32	19,4
2011-	6.728,04	1,9
Gesamt	350.439,00	100,0



9.5 Medien- und Energieträgerverbrauch der TU Dresden 2007-2013 (ohne Medizin)



Verbrauchskennziffern der TU Dresden 2007-2013 (ohne Medizin)

	Einheit	2007	2008	2009	2010	2011	2012	2013
Elektro (in Mio. kWh)	10 ⁶ kWh	37,6	39,2	41,0	43,0	43,7	46,5	47,0
Gas (in Mio. kWh)	10 ⁶ kWh	3,0	3,1	3,2	3,3	3,1	5,0	6,1
Fernwärme (in Mio. kWh)	10 ⁶ kWh	54,5	48,8	59,8	59,4	53,0	57,8	55,1
Öl (in 10 Tausend l)	10 ⁴ l	2,9	3,2	2,1	2,0	2,8	2,5	2,1
Flüssiggas (in Tausend l)	10 ³ l	31,0	31,8	33,3	38,0	30,2	38,3	31,5
Wasser (in 10 Tausend Kubikmetern)	10 ⁴ m ³	17,1	17,4	15,8	15,4	15,7	15,9	18,8

- [1] Statistische Jahresberichte der TU Dresden 1995 bis 2012.
TU Dresden, Zentrale Universitätsverwaltung; Dezernat Akademische Angelegenheiten, Planung und Controlling, Sachgebiet Entwicklungsplanung und Controlling
INTERNET: http://tu-dresden.de/die_tu_dresden/portrait/zahlen_und_fakten/stjb
- [2] Technische Hochschule Dresden 1945-1960.
Broschüre der TH Dresden, Abteilung Planung und Statistik, Sept. 1961
- [3] Die Technische Universität Dresden in Zahlen 1949-1963.
Broschüre der TU Dresden, Abteilung Planung und Statistik, Sept. 1964
- [4] Jahresbericht 1965 der Technischen Universität Dresden einschließlich Gegenüberstellungen zu Vorjahren. Broschüre der TU Dresden, Abteilung Planung und Statistik, April 1966
- [5] Jahresberichte der Medizinischen Akademie "Carl Gustav Carus" Dresden/ Universitätsklinikum Carl Gustav Carus, Verwaltungsdirektorat (Patientenverwaltung/ Statistik/ EDV)
- [6] Statistische Berichte/ Reihen B u. L (mit period. Heften zu: Studenten, Gasthörern, Abschlussprüfungen, Promotionen, Habilitationen, Personalbestand, Raumbestand sowie Hochschulfinanzen an den Hochschulen des Freistaates Sachsen).
Statistisches Landesamt des Freistaates Sachsen, Kamenz
- [7] Geschichte der Technischen Universität Dresden in Dokumenten, Bildern und Erinnerungen. Bände 1-3.
TU Dresden, Archiv, 1992-96
- [8] Geschichte der TU Dresden, http://tu-dresden.de/die_tu_dresden/portrait/geschichte, abgerufen am 09.07.2012
- [9] Lehrberichte der TU Dresden 1993/94 bis 2007/08.
TU Dresden, Zentrale Universitätsverwaltung, Dezernat Akademische Angelegenheiten, Planung und Controlling
- [10] Die Forschung an der TU im Überblick/ Jahresforschungsberichte.
TU Dresden, Zentrale Universitätsverwaltung, Dezernat Forschungsförderung und Öffentlichkeitsarbeit.
- [11] Zahlen und Fakten der TU Dresden
TU Dresden, Zentrale Universitätsverwaltung, Dezernat Forschungsförderung und Öffentlichkeitsarbeit ("Folienvortrag"). INTERNET: http://tu-dresden.de/die_tu_dresden/portrait/zahlen_und_fakten
- [12] TH/TU - Kennzahlzirkel 1997/98, 2000/01 und 2003/04.
Ausstattungsvergleich Technischer Universitäten in Deutschland für ausgewählte Lehreinheiten.
- [13] Benchmarking Club Technischer Universitäten (BMC)/ Daten und Kennzahlen zu zwölf Fächern, 1999/2000/2001/2002/2003/2004. Centrum für Hochschulentwicklung (CHE), Gütersloh
- [14] Entwicklung der Fachstudiendauer an Universitäten von 1999 bis 2003.
Wissenschaftsrat, Köln, August 2005
- [15] Drittmittel und Grundmittel der Hochschulen 1993 bis 1998.
Wissenschaftsrat, Köln, Nov. 2000
- [16] Technische Hochschulen (Studienjahr 1991/92 - WS 2002/03).
TU Dresden, Zentrale Universitätsverwaltung, Dezernat Planung, Datenverarbeitung und Controlling, Sachgebiet Entwicklungsplanung und Controlling. Dresden, März 2003
- [17] 175 Jahre TU Dresden. Bände 1-3.
Böhlau-Verlag, Köln/Weimar/Wien, 2003
- [18] Effizienzbemessung der Hochschulausbildung auf statistischer Grundlage.
Band 7 der Schriftenreihe Spektrum Bundesstatistik. Statistisches Bundesamt, Wiesbaden 1995
- [19] Oettel, A.: Statistische Jahrbücher Sachsens 1871 bis 1945.
Statistik in Sachsen, Heft 1/2005. Statistisches Landesamt des Freistaates Sachsen, Kamenz.
- [20] Studienabbruchstudie 2005. Kurzinformation Nr. A 1 / 2005, HIS, Hannover, Febr. 2005
- [21] Statistische Jahrbücher Sachsen.
Statistisches Landesamt des Freistaates Sachsen, Kamenz, 1992 bis 2012
- [22] Personen- und Vorlesungsverzeichnis. Wintersemester 2013/14.
TU Dresden, Dezernat Akademische Angelegenheiten, Planung und Controlling, Dresden, 2012