



TECHNISCHE
UNIVERSITÄT
DRESDEN

<http://tu-dresden.de>

STATISTISCHER JAHRESBERICHT 2014

Herausgegeben im Auftrag des Kanzlers

Technische Universität Dresden
01062 Dresden

Bearbeitung:

Zentrale Universitätsverwaltung
Dezernat Akademische Angelegenheiten, Planung und Controlling

Telefon: (0351) 463 38751

Telefax: (0351) 463 37023

Stand August 2015

1.	<i>Inhalt</i>	I
2.	<i>Abkürzungen und Definitionen</i>	III
3.	<i>Allgemeines</i>	1
3.1	Geschichte der TU Dresden	1
3.2	Struktur der TU Dresden.....	4
3.3	Gremien an der TU Dresden	5
3.4	Studiengänge an der TU Dresden im WS 2014/15 (Angebote)	6
4.	<i>Studierende</i>	8
4.1.1	Studierende im WS 2014/15 (Kopfzahlen)	8
4.1.2	Studierende im WS 2014/15 (Kopfzahlen mit Anteilen weiblich, Ausländer und Beurlaubte)	9
4.1.3	Studierende in den Wintersemestern 2010/11-2014/15 (Kopfzahlen mit Angaben zu Studierenden in der RSZ, Anteilen weiblich und Anteil ausländischer Studierende)	10
4.1.4	Studierende im WS 2014/15 (Fallzahlen)	11
4.1.5	Studierende in den Wintersemestern 2010/11-2014/15 (Fallzahlen mit Angaben zu Studierenden in der RSZ, Anteilen weiblich und Anteil ausländischer Studierende)	12
4.1.6	Studierende im WS 2014/15 (VZÄ)	13
4.1.7	Studierende in den Wintersemestern 2010/11-2014/15 (VZÄ mit Angaben zu Studierenden in der RSZ, Anteilen weiblich und Anteil ausländischer Studierende)	14
4.2.1	Studierende im 1. Fachsemester im Studienjahr 2014/15 (Kopfzahlen)	15
4.2.2	Studierende im 1. Fachsemester sowie Studienanfänger und –innen im Studienjahr 2014/15 (Kopfzahlen mit Anteilen weiblich, Ausländer und Beurlaubte)	16
4.2.3	Studierende im 1. Fachsemester in den Studienjahren 2010/11-2014/15 (Kopfzahlen mit Angaben zu Studierenden in der RSZ, Anteilen weiblich und Anteil ausländischer Studierende).....	17
4.2.4	Studierende im 1. Fachsemester im Studienjahr 2014/15 (Fallzahlen).....	18
4.2.5	Studierende im 1. Fachsemester in den Studienjahren 2010/11-2014/15 (Fallzahlen mit Angaben zu Studierenden in der RSZ, Anteilen weiblich und Anteil ausländischer Studierende)	19
4.2.6	Studierende im 1. Fachsemester im Studienjahr 2014/15 (VZÄ)	20
4.2.7	Studierende im 1. Fachsemester in den Studienjahren 2010/11-2014/15 (VZÄ mit Angaben zu Studierenden in der RSZ, Anteilen weiblich und Anteil ausländischer Studierende)	21
4.3.1	Studienanfänger und –innen im Studienjahr 2014/15 (Kopfzahlen)	22
4.3.2	Studienanfänger und –innen in den Studienjahren 2010/11-2014/15 (Kopfzahlen mit Angaben zu Studierenden in der RSZ, Anteilen weiblich und Anteil ausländischer Studierende)	23
4.3.3	Studienanfänger und –innen im Studienjahr 2014/15 (Fallzahlen).....	24
4.3.4	Studienanfänger und –innen in den Studienjahren 2010/11-2014/15 (Fallzahlen mit Angaben zu Studierenden in der RSZ, Anteilen weiblich und Anteil ausländischer Studierende)	25
4.3.5	Studienanfänger und –innen im Studienjahr 2014/15 (VZÄ)	26
4.3.6	Studienanfänger und –innen in den Studienjahren 2010/11-2014/15 (VZÄ mit Angaben zu Studierenden in der RSZ, Anteilen weiblich und Anteil ausländischer Studierende)	27
4.4.1	Entwicklung der Studierenden nach Bereichen (ausländische Studierende und Studierende in der RSZ, Diagramm).....	28
4.4.2	Entwicklung der Studierenden im 1. Fachsemester nach Bereichen mit Anteil ausländischen Studierenden (Diagramm).....	28
4.5	Betreuungsverhältnisse Studierende/ Professoren an der TU Dresden 2010-2014	29
4.5.1	Betreuungsverhältnisse Studenten/ Professoren 2010-2014 in den Bereichen Mathematik und Naturwissenschaften sowie im Medizin	30
4.5.2	Betreuungsverhältnisse Studenten/ Professoren 2010-2014 im Bereich Geistes- und Sozialwissenschaften	31
4.5.3	Betreuungsverhältnisse Studenten/ Professoren 2010-2014 im Bereich Ingenieurwissenschaften	32
4.5.4	Betreuungsverhältnisse Studenten/ Professoren 2010-2014 im Bereich Umweltwissenschaften	33
4.6	Betreuungsverhältnisse Studenten/Wiss. Personal, ges. 2010-2014.....	34
4.7	Auslastung der Lehreinheiten 2010-2014 (ohne Medizin)	35
4.8	Auslastung der Lehreinheiten 2010-2014 (ohne Medizin; Diagramm)	36
5.	<i>Herkunft der Studierenden</i>	37
5.1	Herkunft der Studierenden im WS 2014/15 (mit Diagrammen)	37
5.2	Herkunft der Studierenden im WS 2014/15 nach Bereichen.....	38
5.3	Herkunft der Studierenden im WS 2005/06 bis WS 2014/15 (mit Diagramm).....	39
5.4	Herkunft der Studienanfänger und -innen im Studienjahr 2014/15 (mit Diagramm).....	40
5.5	Herkunft der Studienanfänger und -innen im Studienjahr 2014/15 nach Bereichen	41
6.	<i>Prüfungen/Graduierungen</i>	42
6.1	Bestandene Hochschulabschlussprüfungen im Studienjahr 2013/14	42
6.1.1	Bestandene Hochschulabschlussprüfungen nach Geschlechtern 2004/05-2013/14	43
6.1.2	Promotionen an der TU Dresden in den Studienjahren 2004/05-2013/14	44
6.1.3	Bestandene Hochschulabschlussprüfungen nach Geschlechtern 1999/2000-2013/14 (Diagramme)	45
6.1.4	Bestandene Hochschulabschlussprüfungen nach Bereichen 1999/2000-2013/14 (Diagramme)	45
6.2	Promotionen an der TU Dresden im Haushaltsjahr 2014	46
6.3	Promotionen an der TU Dresden in den Haushaltsjahren 2010-2014 (mit Diagramm).....	47
6.4	Abgeschlossene Habilitationen an der TU Dresden im Haushaltsjahr 2014	48
6.5	Habilitationen an der TU Dresden in den Haushaltsjahren 2010-2014 (mit Diagramm)	49

6.6	Regelstudienzeit (RSZ) und durchschnittliche Studiendauer 2012/13 und 2013/14	50
6.7	Regelstudienzeit und durchschnittliche Studiendauer 2004/05-2013/14 (Diagramme).....	53
6.8	Absolventenquoten an der TU Dresden Studienjahre 2009/10-2013/14	54
6.9	Absolventenquoten in den Studienjahren 2007/08-2013/14 (Diagramme).....	55
7.	<i>Forschung und Kooperation</i>	56
7.1	Exzellenzinitiative des Bundes und der Länder, Sonderforschungsbereiche sowie herausragende BMBF-Projekte und Spitzencluster an der TU Dresden 2014	56
7.2	Graduiertenkollegs, DFG-Forscherguppen und DFG-Schwerpunktprogramme an der TU Dresden 2014.....	61
7.3	Große, übergreifende Forschungsprojekte an der TU Dresden 2014 (Auswahl)	66
7.4	Stiftungsprofessuren und DFG-Heisenberg-Professuren an der TU Dresden 2014	70
7.5	Gemeinsame Berufungen an der TU Dresden 2014	73
7.6	Schutzrechtsanmeldungen 2000-2014 an der TU Dresden	78
7.7	An-Institute der TU Dresden 2014	79
7.8	Forschungsrahmenverträge an der TU Dresden 2014 (Auswahl)	82
8.	<i>Personal und Haushalt</i>	84
8.1	Stellenverteilung an der TU Dresden 2014 (Haushaltsfinanzierung/mit Diagrammen)	84
8.2	Haupt- und nebenberufliche Beschäftigte und WHK an der TU Dresden 2014 (VZÄ)	86
8.3	Beschäftigte an der TU Dresden 2014 (beschäftigte Personen)	87
8.4	Haushalt der TU Dresden 2010-2014.....	88
8.5	Investitionen (Ist-Ausgaben) der TU Dresden bei HFBG-Großgeräten 2010-2014.....	89
8.6	Drittmittelvolumen der TU Dresden nach Bereichen 2010-2014	90
8.7	Drittmittelvolumen der TU Dresden nach Bereichen 2005-2014 (Diagramm)	91
9.	<i>Gebäude</i>	92
9.1	Baufinanzen der TU Dresden/ Verausgabte Mittel 2013-2014 (1991-2014)	92
9.2	Hauptnutzflächen (HNF) der TU Dresden nach Fakultäten 2008-2014	93
9.3	Hauptnutzflächen (HNF) nach Bereichen 2005-2014 (Diagramm).....	94
9.4	Flächenbestand der TU Dresden 2014 nach Altersstruktur (ohne Medizin/ mit Diagramm)	95
9.5	Medien- und Energieträgerverbrauch der TU Dresden 2008-2014 (ohne Medizin, Diagramm).....	96
10.	<i>Literaturhinweise</i>	97

2 Abkürzungen

A	Fakultät Architektur
AA	Abschluss im Ausland
ABM	Arbeitsbeschaffungsmaßnahmen
AVMZ	Audiovisuelles Medienzentrum
Bach	Studienabschluss mit Bachelor
BIOTEC	Biotechnologisches Zentrum
BIW	Fakultät Bauingenieurwesen
BWL	Betriebswirtschaftslehre
CRTD	DFG Forschungszentrum für Regenerative Therapien Dresden
cfAED	Center for Advancing Electronics Dresden
D	Studienabschluss mit Diplom
DCPC	DRESDEN-concept Project Center
DFG	Deutsche Forschungsgemeinschaft
DIGS-BB	Dresden International Graduate School for Biomedicine and Bioengineering
EE	Ersteinrichtung
Eul	Fakultät Elektrotechnik und Informationstechnik
EUR	Euro (Angaben in EUR ab 2002, wobei 1,00000 EUR = 1,95583 DM und 1,00000 DM = 0,51129 EUR)
EW	Fakultät Erziehungswissenschaften
FAK	Fakultät
Fallzahlen	Anzahl der Studenten (in Studienfällen)
FG	Fächergruppe
FGH	Fakultät Forst-, Geo- und Hydrowissenschaften
FH	Fachhochschule
FR	Fachrichtung
FS	Fachsemester
FSZ	Fachsprachenzentrum
GBK	Große Baumaßnahmen (Kosten)
GBM	Große Baumaßnahmen
GWT	Gesellschaft für Wissens- und Technologietransfer der TU Dresden mbH
HBFG	Hochschulbauförderungsgesetz
HEP	Hochschulentwicklungsplanung
HNF	Hauptnutzfläche
IHI	Internationales Hochschulinstitut Zittau
INF	Fakultät Informatik
JF	Juristische Fakultät
KBM	Kleine Baumaßnahmen
Kopfzahlen	Anzahl der Studenten (in Personen)
LA	Lehramt
LA Bach allg. Sch.	Lehramt Bachelor allgemeinbildende Schulen
LA Bach. beruf. Sch.	Lehramt Bachelor berufliche Schulen
LABS	Lehramt Berufsschule
LAGS	Lehramt Grundschule
LAGY	Lehramt Gymnasium
LAMS	Lehramt Mittelschule
LE	Lehreinheit (zusammengefasste Studiengänge)
LFB	Lehr- und Forschungsbereich
LKZ	Lohnzusatzkosten
M	Studienabschluss mit Master
MA	Studienabschluss mit Magister
MF	Medizinische Fakultät Carl Gustav Carus
MN	Fakultät Mathematik und Naturwissenschaften
MW	Fakultät Maschinenwesen
N.N.	noch nicht besetzte Personalstelle
RSZ	Regelstudienzeit
PhF	Philosophische Fakultät
SFB	Sonderforschungsbereich
SIB	Sächsisches Immobilien- und Baumanagement
SLK	Fakultät Sprach-, Literatur- und Kulturwissenschaften
SLUB	Sächsische Landesbibliothek – Staats- und Universitätsbibliothek Dresden
SS	Sommersemester

ST	Studienabschluss mit Staatsprüfung
StJ	Studienjahr
STALA	Statistisches Landesamt
TEUR	Eintausend Euro
TUD	Technische Universität Dresden
UB	Universitätsbibliothek
UKD	Universitätsklinikum Carl Gustav Carus Dresden
URZ	Universitätsrechenzentrum
USZ	Universitätssportzentrum
WB	Weiterbildung
VVT	Verarbeitungs- und Verfahrenstechnik
VW	Fakultät Verkehrswissenschaften „Friedrich List“
VWL	Volkswirtschaftslehre
VZÄ	Vollzeitäquivalente
WB	Weiterbildung
WG	Wissenschaftsgebiet
WING	Wirtschaftsingenieurwesen
WIP	Wissenschaftler-Integrationsprogramm
WS	Wintersemester
WW	Fakultät Wirtschaftswissenschaften
ZAS	Zentrallabor für Antriebs- und Systemtechnik
ZBE	Zentrale Betriebseinheit
ZIK B CUBE	Zentrum für Innovationskompetenz B CUBE
ZIS	Zentrum für Internationale Studien
ZWE	Zentrale Wissenschaftliche Einrichtung

3.1 Geschichte der TU Dresden

- 1828 Gründung als Technische Bildungsanstalt Dresden (Gebäude auf der Brühlschen Terrasse) mit Johann Andreas SCHUBERT (Professor für Ingenieurwissenschaften, Erbauer der ersten deutschen Dampflokomotive und von Dampfschiffen auf der Elbe).
Erster Vorsteher war von 1828-1840 Wilhelm Gotthelf LOHRMANN.
- 1846 Die Technische Bildungsanstalt zieht um in ein eigens für sie neu errichtetes Gebäude am Antonsplatz und nutzt dieses bis 1876.
- 1851 Aus der Technischen Bildungsanstalt wird die Königlich-Sächsische Polytechnische Schule.
- 1871 Ernennung zum Königlich-Sächsischen Polytechnikum.

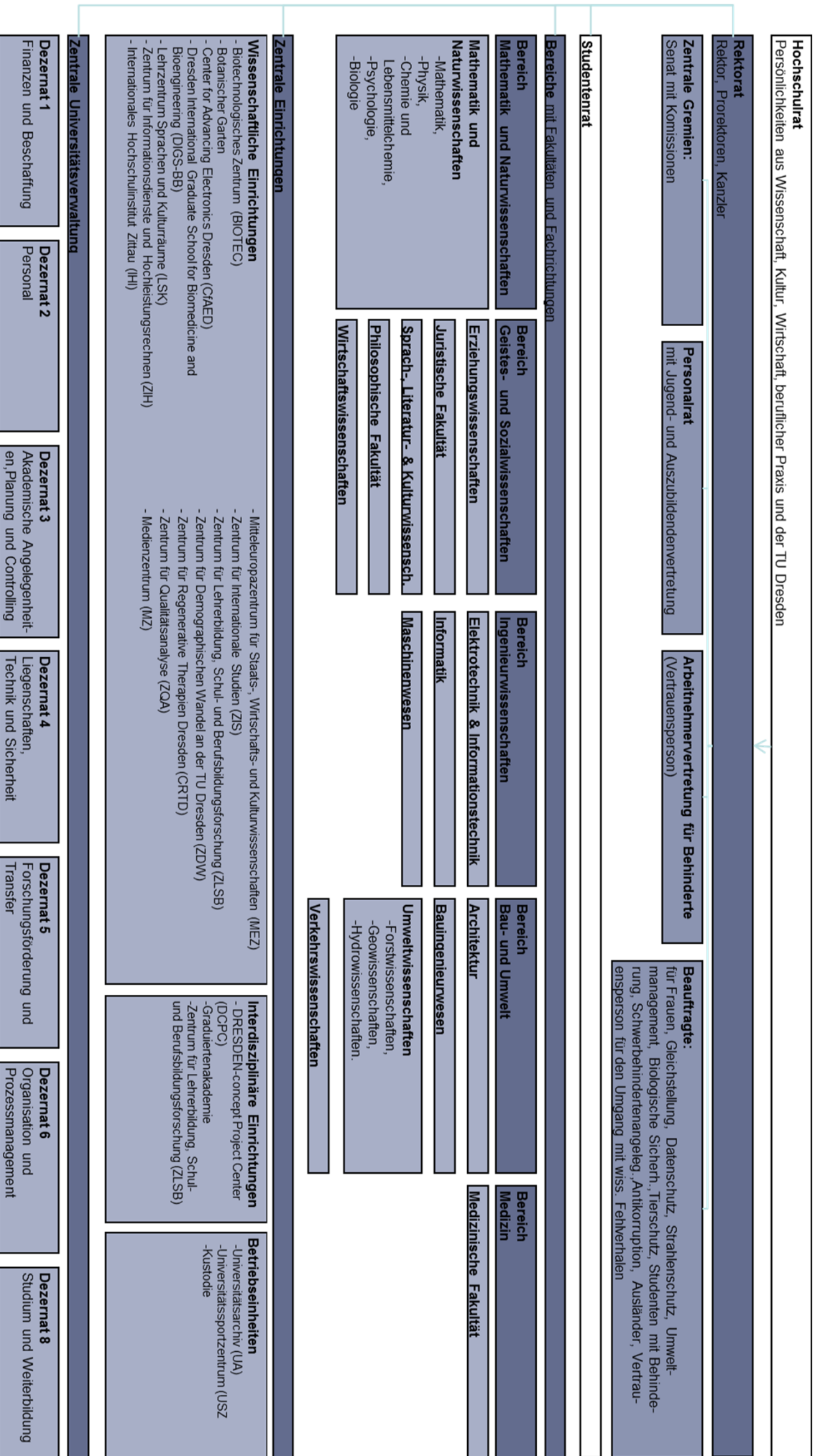
Gründung der Allgemeinen Abteilung mit Lehrstühlen für Philosophie, Nationalökonomie und Statistik, Geschichte, Literatur- und Kunstgeschichte, Rechtskunde und Fremdsprachen (Professoren: Hermann HETTNER, Victor BÖHMERT, Wilhelm SCHEFFLER, Arnold GAEDECKE u.a.).
Gründung der Mathematisch-Naturwissenschaftlichen Abteilung.
Mathematische und naturwissenschaftliche Grundausbildung, Ausbildung von Lehrern für das höhere Lehramt.
- 1875 Neubau des Königlich-Sächsischen Polytechnikums am Hauptbahnhof (Bismarckplatz, heute Friedrich-List-Platz) mit der Mechanischen Abteilung als Kernbereich der Hochschule.
Gründung eines Institutes für Schwachstromtechnik (Professoren: Wilhelm HALLWACHS, Richard ULBRICHT u.a.).
Im Februar 1945 wurden diese Gebäude durch Bombenangriffe zerstört.
Gründung der Hochbau-Abteilung und damit Schaffung einer breiten Architekturausbildung (Professoren: Ernst GIESE, Hugo HARTUNG, Cornelius GURLITT, Paul WALLOT, Martin DÜLFER, Fritz SCHUMACHER, Ernst LUDWIG u.a.).
- 1879 Übernahme des Botanischen Gartens durch das Polytechnikum und Verbindung mit einem Lehrstuhl für Botanik.
1889 Neuanlage des Gartens an der Stübelallee (Oskar DRUDE).
- 1890 Verleihung des Status Königlich-Sächsische Technische Hochschule Dresden.
- 1896 Erwerb von Grundstücken am Fuß der Räcknitzhöhe mit einer Gesamtfläche von rund 121.000 Quadratmetern für die Neubauten der Hochschule (heute sogenanntes Kerngelände der TU Dresden).
- 1898 Gründung des weltweit ersten Flussbaulaboratoriums durch Hubert ENGELS.
- 1900 Errichtung der Hauptgebäude der Mechanischen Abteilung (heute ZEUNER-Bau und MOLLIER-Bau).
- 1902 Neubau der Kgl.-Sächs. Mechanisch-Technischen Versuchsanstalt (heute BERNDT-Bau).
Das Institut gehörte schon bald zu den führenden Einrichtungen für Materialprüfung im Maschinenbau.
- 1905 Errichtung und Inbetriebnahme eines modernen Elektrizitäts- und Heizwerkes sowohl für den hohen Energiebedarf der Mechanischen Abteilung als auch für Lehr- und Forschungsaufgaben.
Fertigstellung des Gebäudes des Elektrotechnischen Institutes (heute GÖRGES-Bau).
- 1913 Einweihung des Bauingenieurgebäudes mit Observatorium (heute BEYER-Bau).
Professoren: August NAGEL (Vermessungslehre), Wilhelm FRÄNKEL (Statik und Baukonstruktionen), Otto MOHR (Technische Mechanik) u.a..
- 1919 Gründung des Studentenwerkes Dresden (damalige Bezeichnung bis 1929: Dresdner Hochschulverein e.V.).
- 1920 Einrichtung des Lehrstuhles für Betriebswissenschaften (Ewald SACHSENBERG).
Andere Professoren der Mechanischen Abteilung: Georg BERNDT, Adolph NÄGEL, Richard MOLLIER, Otto WAWRZINIÖK, Karl KUTZBACH, Johannes GÖRGES (Starkstromtechnik), Ludwig Binder (Starkstromtechnik) und Heinrich BARKHAUSEN (Begründer der Schwachstromtechnik).
- 1925 Umbenennung der Allgemeinen Abteilung in Kulturwissenschaftliche Abteilung mit technisch-naturwissenschaftlichen Fachgebieten sowie Geistes- und Sozialwissenschaften, Sprach- und Erziehungswissenschaften und Wirtschafts- und Rechtswissenschaften. Professoren: Paul TILLICH (Religionswissenschaften), Victor KLEMPERER (Romanische Sprachen), Rainer FETSCHER (Sozialhygiene) u.a..
- 1929 Anschluß der Forstlichen Hochschule Tharandt (Gründung 1816 als Kgl.-Sächs. Forstakademie zu Tharandt unter Heinrich COTTA) als Abteilung an die TH Dresden mit dem Forstbotanischen Garten Tharandt (angelegt ab 1811).
Professoren: Emil ROßMÄßLER, Adolph STÖCKARDT, Friedrich NOBBE u.a..

- 1933/34 Gleichschaltung der Hochschule sowie Einführung des Führerprinzips. Namhafte Hochschullehrer werden auf Grund des "Gesetzes zur Wiederherstellung des Berufsbeamtentums" entlassen und Repressalien ausgesetzt, beispielsweise der Physiker Harry DEMBER, der Romanist Victor KLEMPERER, der Arzt und Hygieniker Rainer FETSCHER, der Staatswissenschaftler Robert WILBRANDT sowie der Professor für Pädagogik, Philosophie und Psychologie Paul LUCHTENBERG.
- 1936 Das Pädagogische Institut wird von der TH Dresden abgetrennt.
- 1942 Die Abteilungen der Hochschule werden in Fakultäten umbenannt.
- 1945 Schwere Zerstörungen und Menschenverluste durch die Bombenangriffe vom 13./14. Februar. Die sowjetische Besatzungsmacht übernimmt das Kommando über die Hochschule, eine viele ehemalige NSDAP-Mitglieder werden aus Lehrkörper und Verwaltung entlassen, teilweise aber später wieder eingestellt.
- 1946 Neueröffnung der Technischen Hochschule Dresden (TH Dresden).
- 1961 Ernennung in Technische Universität Dresden (TU Dresden).
- 1986 Übernahme der Ingenieurhochschule Dresden und Bildung des Informatikzentrums (der späteren Sektion und Fakultät Informatik). Die Ingenieurhochschule Dresden bestand unter diesem Namen seit 1969, war u.a. 1956 die einzige Ingenieurschule für Flugzeugbau in der DDR und wurde als Gewerbeschule Dresden 1861 gegründet.
- 1990 Im Zuge der Neustrukturierung des sächsischen Hochschulwesens begann der Ausbau der TU Dresden zur Volluniversität. Günther LANDGRAF (Professor für Mechanik) wird erster frei gewählter Rektor nach 1945.
- 1991 Gründung der Juristischen Fakultät, der Fakultät Wirtschaftswissenschaften und der Fakultät Geistes- und Sozialwissenschaften.
- 1992 Integration eines Teiles der ehemaligen Hochschule für Verkehrswesen "Friedrich List" Dresden (HfV), Gründung der Fakultät Verkehrswissenschaften "Friedrich List". Die HfV war 1952 aus der ehemaligen Verkehrswissenschaftlichen Fakultät der TH Dresden hervorgegangen.
Integration der ehemaligen Pädagogischen Hochschule "Friedrich Wilhelm Wander" Dresden (PH), die seit 1967 unter diesem Namen in Dresden existierte, in die neue Fakultät Erziehungswissenschaften.
- 1993 Gründung der Fakultät Sprach- und Literaturwissenschaften und der Philosophischen Fakultät aus der Fakultät Geistes- und Sozialwissenschaften.
Gründung der Medizinischen Fakultät Carl Gustav Carus an der TU Dresden (Universitätsklinikum), vormals Medizinische Akademie "Carl Gustav Carus" Dresden.
- 1996 Bildung der Sächsischen Landesbibliothek - Staats- und Universitätsbibliothek Dresden (SLUB) aus dem Zusammenschluss von Universitätsbibliothek und Sächsischer Landesbibliothek.
- 1998 Inbetriebnahme des neubauten Hörsaalzentrums auf der Bergstraße.
- 1999 Das Universitätsklinikum Carl Gustav Carus wird in eine Anstalt öffentlichen Rechts umgewandelt und von der Medizinischen Fakultät Carl Gustav Carus der TU Dresden abgetrennt.
- 2000 Inbetriebnahme des Neubaus Medizinisch-Theoretisches Zentrum (MTZ) der Medizinischen Fakultät Carl Gustav Carus.
- 2001 Inbetriebnahme des Neubaus Chemische Institute auf der Bergstraße.
- 2002 Bezug und Inbetriebnahme des Neubaus der SLUB am Zelleschen Weg.
- 2003 Gründung der Dresden International University (DIU) (April 2003); Tochtereinrichtung der TU Dresden AG (Privatuniversität).
Die TU feiert ihr 175. Gründungsjubiläum.
Die TU Dresden ist die erste Technische Universität Deutschlands mit einem validierten Umweltmanagementsystem nach der EMAS-Verordnung.
- 2004 Erstmals erhält die TU über 100 Millionen Euro Drittmittel, über 2.000 Mitarbeiter werden aus den Einnahmen finanziert.
- 2005 Die TU Dresden ist ein wichtiger Partner bei der Auszeichnung "DRESDEN - Stadt der Wissenschaften 2006".
Umstellung aller Magisterstudiengänge auf Bachelorstudiengänge (BOLOGNA-Prozess).

Seit dem Jahr 2005 wird der Bereich "Regenerative Therapien" als Forschungszentrum der DFG für zwölf Jahre mit insgesamt 60 Millionen Euro gefördert. Für die TU Dresden ist das DFG-Forschungszentrum ein wichtiger Meilenstein auf dem Weg, sich europaweit zu einem der führenden Zentren der Biologie, Medizin und Biotechnologie zu entwickeln.

- 2006 Inbetriebnahme des Neubaus Biologische Institute am Zelleschen Weg
Die TUD ist die einzige ostdeutsche Hochschule, die in der ersten Runde der Exzellenzinitiative des Bundes zur Förderung universitärer Spitzenforschung sowohl eine Graduiertenschule (Dresden International Graduate School for Biomedicine and Bioengineering) als auch ein Exzellenzcluster (From Cells to Tissues to Therapies) genehmigt bekam.
Inbetriebnahme des Neubaus der Fakultät Informatik auf der Nöthnitzer Straße
- 2007 Die TU Dresden erhält das Grundzertifikat des Audit Familiengerechte Hochschule
- 2009 Die TU Dresden schließt sich mit 14 Partnern aus Wissenschaft und Kultur zum Verbund DRESDEN-concept zusammen. Ziel ist die Sichtbarmachung der Exzellenz der Dresdner Forschung.
- 2010 Die TU Dresden reicht einen umfassenden Antrag im Rahmen der Exzellenzinitiative des Bundes und der Länder ein.
- 2011 Im März wird entschieden, dass die TU Dresden im Rahmen der Exzellenzinitiative die erste Hürde genommen hat und Vollerträge stellen darf.
- 2012 Die TU Dresden hat mit ihrem Zukunftskonzept im Rahmen der Exzellenzinitiative des Bundes Erfolg und wird damit eine von 11 Exzellenz-Universitäten in der Bundesrepublik Deutschland.

3.2 Struktur der TU Dresden



3.3 Gremien an der TU Dresden

(Stand: 01.12.2014)

1 Rektorat

- 1.1 Rektor
Müller-Steinhagen, Hans, Prof. Dr. Dr.-Ing. habil. DEng/Auckland
- 1.2 Prorektor für Universitätsplanung
Lenz, Karl, Prof. Dr. phil. habil.
- 1.3 Prorektor für Forschung
Rödel, Gerhard, Prof. Dr. rer. nat. habil.
- 1.4 Prorektorin für Bildung und Internationales
Strahinger, Susanne, Prof. Dr. rer. pol.
- 1.5 amtierende Kanzlerin
Krätzig, Undine, Dr.

2. Senat

Vorsitz: Rektor (beratende Stimme)
Stimmberechtigte Mitglieder:
11 Hochschullehrer, 4 akademische Mitarbeiter, 4 Studierende, 2 sonstige Mitarbeiter
Prorektoren, Kanzler, Dekane und Gleichstellungsbeauftragte (mit beratender Stimme)

2.1 Senatskommissionen

Planung, Haushalt und Struktur
Vorsitz: Prorektor für Universitätsplanung
wissenschaftlicher Nachwuch
Vorsitz: Prorektor für Forschung
Forschung
Vorsitz: Prorektor für Forschung
Lehre
Vorsitz: Prorektorin für Bildung und Internationales
Gleichstellung und Diversity Management
Vorsitz: Prorektor für Universitätsplanung

3. Erweiterter Senat

Mitglieder des Senats sowie weitere 11 Hochschullehrer, 4 akademische Mitarbeiter, 4 Studierende, 3 sonstige Mitarbeiter

4. Hochschulrat

Vorsitz: Frau Röstel
10 Mitglieder, von denen 2 Mitglieder der Hochschule sind.

5. Kommissionen der TU Dresden

Erweiterter IT-Lenkungsausschuss
Vorsitz: Prorektor für Universitätsplanung
IT-Lenkungsausschuss
Vorsitz: Prorektor für Universitätsplanung
Bibliothekskommission
Vorsitz: Prorektor für Forschung
Kommission Umwelt
Vorsitz: Frau Prof. Günther, Edeltraud, Fakultät Wirtschaftswissenschaften
Ausschuss für die Zugangsprüfung zum Erwerb der Studienberechtigung für Berufstätige ohne allgemeine Hochschulreife
Vorsitz: Frau apl. Prof. Dr. rer. nat. habil. Ulrike Baumann (Fakultät Mathematik und Naturwissenschaften)
AG Lehrraumausstattung
Vorsitz: Prorektor für Universitätsplanung
Ethikkommission
Vorsitz: Herr Prof. Dr. med. Uwe Platzbecker

3.4 Studiengänge an der TU Dresden im Wintersemester 2014/15 (Angebote nach FAK und FR in alphabetischer Reihenfolge)

Studienfach	FAK/ FR	Studienabschluss								Zertifikat u. a.
		Diplom	Staatsex. (o.LA)	Bachelor	Master	Lehramt ⁹⁾			berufs. Schule	
		Grund- Schule	Mittel- schule	Gymna- sium						
Bereich Mathematik und Naturwissenschaften										
Mathematik	MN/MAT			x	x	x	x	x ¹³⁾	x ¹³⁾	
Technomathematik					x					
Wirtschaftsmathematik					x					
Organic and Molecular Electronics	MN/PHY				x ⁵⁾					
Physik				x	x ⁵⁾		x	x ¹³⁾	x ¹³⁾	
Chemie	MN/CHE			x*	x ⁴⁾		x	x ¹³⁾	x ¹³⁾	
Lebensmittelchemie			x*							
Cognitive-Affective Neuroscience	MN/PSY				x* ⁵⁾					
Klinische Psychologie und Psychotherapie					x*					
Human Performance in Socio-Technical Systems					x* ⁵⁾					
Psychologie				x*						
Biologie	MN/BIO			x*	x* ⁴⁾					
Molekulare Biotechnologie				x*						
Bereich Geistes- und Sozialwissenschaften										
Bautechnik	EW								x ¹³⁾	
Chemietechnik									x ^{13a)}	
Elektrotechnik und Informationstechnik									x ¹³⁾	
Erziehungswissenschaft / Sozialpädagogik				x ¹²⁾						
Farbtechnik und Raumgestaltung									x ¹³⁾	
Gesundheit und Pflege									x ¹³⁾	
Höheres Lehramt an berufsbildenden Schulen									x ¹³⁾	
Höheres Lehramt an Gymnasien									x ^{13a)}	
Holztechnik									x ¹³⁾	
Labor- und Prozesstechnik									x	
Lebensmittel-, Ernährungs- und Hauswirtschaftswissenschaft									x ¹³⁾	
Lehramt an Grundschulen									x	
Metall- und Maschinentechnik									x ¹³⁾	
Sozialpädagogik/Sozialpäd. Sozialarbeit und Wohlfahrtswissenschaft				x*	x				x ¹³⁾	
Umweltschutz und Umwelttechnik									x ^{13a)}	
Vocational Education and Personnel Capacity Building					x					
Weiterbildungsforschung und Organisationsentwicklung					x*					
Wirtschaft-Technik-Haushalt/Soziales							x			
International Studies in Intellectual Property Law	JF				x ⁵⁾					
Law in Context				x						
Wirtschaftsrecht					x* ¹⁾					
Angewandte Medienforschung	PhF				x* ⁴⁾					
Antike Kulturen					x ⁴⁾					
Ethik/ Philosophie						x	x	x ¹³⁾	x ¹³⁾	
Evangelische Religion						x	x	x ¹³⁾	x ¹³⁾	
Evangelische Theologie				x ¹¹⁾						
Gemeinschaftskunde/Rechtserziehung/Wirtschaft							x	x ¹³⁾	x	
Geschichte				x* ¹¹⁾	x ⁴⁾		x	x ¹³⁾	x ¹³⁾	
Humanities				x ¹²⁾						
Katholische Religion						x	x	x ¹³⁾	x ¹³⁾	
Katholische Theologie				x ¹²⁾						
Katholische Theologie im interdisziplinären Kontext				x						
Kommunikationswissenschaft				x ¹²⁾						
Kunst						x	x	x ¹³⁾		
Kunstgeschichte				x* ¹¹⁾	x ⁴⁾					
Kunstgeschichte/Musikwissenschaft				x ¹²⁾						
Medienforschung / Medienpraxis				x*						
Musik						x	x	x ¹³⁾		
Musikwissenschaft				x ¹²⁾	x ⁴⁾					
Philosophie				x* ¹¹⁾	x ⁴⁾					
Politik und Verfassung					x ⁴⁾					
Politikwissenschaft				x* ¹²⁾						
Soziologie		x*		x* ¹²⁾	x*					
Wirtschafts- und Sozialkunde									x ^{13a)}	
Anglistik und Amerikanistik	SLK			x ^{11,12)}	x ^{4,12)}					
Deutsch						x	x	x ¹³⁾	x ¹³⁾	
Englisch						x	x	x ¹³⁾	x ¹³⁾	
Europäische Sprachen					x ⁴⁾					
Französisch							x	x ¹³⁾	x ¹³⁾	
Germanistik				x ^{11,12)}	x ^{4,12)}					
Griechisch								x ¹³⁾		
Italienisch								x ¹³⁾	x ¹³⁾	
Klassische Philologie				x ^{11,12)}	x ^{4,12)}					
Latein								x ¹³⁾		
Polnisch								x ^{13a)}	x ^{13a)}	
Romanistik				x ^{11,12)}	x ^{4,12)}					
Russisch							x	x ¹³⁾	x	
Slavistik				x ^{11,12)}	x ⁴⁾					
Spanisch								x ^{13a)}	x ^{13a)}	

Studienfach	FAK/ FR	Studienabschluss								
		Diplom	Staatsex. (o.LA)	Bachelor	Master	Grund- Schule	Mittel- schule	Lehramt ⁹⁾ Gymna- sium	berufs. Schule	Zertifikat u. a.
Bereich Sprach-, Literatur- und Kulturwissenschaften										
Tschechisch				x*				x ^{13a)}	x ^{13a)}	
Betriebswirtschaftslehre	WWV				x* ⁴⁾					
Volkswirtschaftslehre					x ⁴⁾					
Wirtschaftsinformatik		x*			x ⁴⁾					
Wirtschaftsingenieurwesen		x*			x* ⁴⁾					
Wirtschaftspädagogik				x*	x ⁴⁾					
Wirtschaftswissenschaften				x*						
Bereich Ingenieurwissenschaften										
Elektrotechnik	Eul	x			x					
Informationssystemtechnik		x								
Nanoelectronic Systems					x					
Mechatronik		x								
Regenerative Energiesysteme		x								
Computational Logic	INF				x ⁵⁾					
Computational Science and Engineering					x					
Distributed Systems Engineering					x ⁵⁾					
Informatik		x		x	x		x	x ¹³⁾	x ¹³⁾	
Medieninformatik				x ¹¹⁾	x					
Chemie-Ingenieurwesen	MW	x								
Maschinenbau		x ^{2,3)}		x ²⁾						
Verfahrenstechnik		x ^{2,3)}								
Verfahrenstechnik und Naturstofftechnik		x ³⁾		x						
Werkstoffwissenschaft		x		x						
Bereich Bau und Umwelt										
Architektur	A	x								
Architekturwissenschaft				x ¹²⁾						
Landschaftsarchitektur				x*	x*					
Bauingenieurwesen	BIW	x ^{2,3)}		x ^{2a)}						
ACCESS-Advan.Computational a. Civ. Engineer. Struct. Stud.					x ⁵⁾					
Forstwissenschaften	UW/FOR			x*	x ⁴⁾					
Holztechnologie und H.wirtschaft					x ⁴⁾					
Raumentwicklung und Naturreisourcenmanagement					x ¹⁾					
Tropical Forestry					x ^{1,5)}					
Cartography (gem. int. Studiengang mit TU München, TU Wien)	UW/GEO			x	x ⁷⁾					
Geodäsie und Geoinformation					x					
Geodäsie					x					
Geoinformationstechnologien					x					
Geographie				x*	x		x	x ¹³⁾		
Kartographie und Geomedientechnik				x						
Abfallwirtschaft und Altlasten	UW/WAS				x					
Hydrobiologie					x					
Hydrologie				x	x					
Hydrowissenschaften				x						
Hydro Science and Engineering					x ⁵⁾					
Wasserwirtschaft				x	x					
Bahnsystemingenieurwesen					x					
Verkehringenieurwesen	VW	x								
Verkehrswirtschaft				x*	x* ⁴⁾					
Bereich Medizin										
Gesundheitswissenschaften / Public Health	MF				x* ¹⁾					
Medical Radiation Sciences					x ¹⁾					
Medizin				x*						
Zahnmedizin				x*						
Zentrale wissenschaftliche Einrichtungen										
Molekular Bioengineering	BIOTEC				x ⁵⁾					
Nanobiophysics					x ⁵⁾					
Regenerative Biology and Medicine					x ⁵⁾					
Biodiversity and Collection Management	IHI			x ¹⁾						
Biotechnologie und Angewandte Ökologie				x ¹⁾						
Business Ethics und CSR-Management				x ¹⁾						
Integratives Projektmanagement				x ¹⁾						
Internationales Management				x ¹⁾						
Projektmanagement				x ¹⁾						
Internationale Beziehungen	ZIS			x*	x* ⁴⁾					
Höheres Lehramt an Gymnasien	ZLSB							x		
Lehramt an Mittelschulen							x			

* N.c. = Numerus clausus (Zulassungsbeschränkung)

¹⁾ Aufbau-, Ergänzungs- oder Zusatzstudium

²⁾ auch als Fernstudium

^{2a)} nur als Fernstudium

³⁾ auch als Aufbau-, Ergänzungs- oder Zusatzstudium

⁴⁾ konsekutiver Master

⁵⁾ in englischer Sprache/engl. Sprachkenntnisse erforderlich

⁷⁾ Bewerbung an der TU München

⁸⁾ für ausländische Juristen

⁹⁾ Staatsexamen

¹⁰⁾ integriert

¹¹⁾ auch als Ergänzungsbereich möglich

¹²⁾ nur als Ergänzungsbereich / Teilfach möglich

¹³⁾ auch als Master

4.1.1 Studierende im Wintersemester 2014/15 (Kopfzahlen) ¹⁾													
Bereich FAK, FR, LE	Abschluss	D, MA, ST	B	M	LA (ST)	LA (B)	LA (M)	AA	Summe	FERN- STUD.	PROM. STUD.	SONST. WB	SUMME
		1) Bereich Mathematik und Naturwissenschaften	558	1.504	928	4	21	94	51	3.160		1.019	78
Fakultät Mathematik u. Naturwissenschaften	558	1.504	928	4	21	94	51	3.160		1.019	78	4.257	
FR Mathematik	88	190	60	4	19	94	7	462		59		521	
FR Physik	57	368	213					8	646		331	1	978
FR Chemie/Lebensmittelchemie	228	241	227			2		7	705		318		1.023
Chemie	2	241	227			2		6	478		305		783
Lebensmittelchemie	226							1	227		13		240
FR Psychologie	179	453	267						899		86	77	1.062
FR Biologie	6	252	161					29	448		225		673
2) Bereich Geistes- und Sozialwissenschaften	1.037	4.040	2.248	2.341	243	640	224	10.773		483	84	11.340	
Fakultät Erziehungswissenschaften	137	280	119	2.243	123	187	1	3.090		47	26	3.163	
Sozialpädagogik	134	280					1	415		8		423	
Allg. Erziehungswissenschaft	3		95	1.379				1.477		37		1.514	
Lehramt Grundschule				462				462			2	464	
Lehramt Berufsschule			24	402	123	187		736		2	24	762	
Juristische Fakultät	4	718	273				25	1.020		39		1.059	
Philosophische Fakultät	252	1.441	513	30	36	128	25	2.425		196	13	2.634	
Geschichte	3	216	85	23	32	127	3	489		54	2	545	
Soziologie	232	210	91				2	535		23		558	
Philosophie	5	148	35	2		1	3	194		14	2	210	
Evangelische Theologie	1	37	10			2		50		10	1	61	
Katholische Theologie	1	17						18		2		20	
Kunst-, -wissenschaft, -pädagogik	2	205	109	5	1		8	330		52	1	383	
Musik / Musikwissenschaft	1	75	13				3	92		3		95	
Politikwissenschaft	5	281	93			1	5	385		22	7	414	
Kommunikationswissenschaft	2	252	77				1	332		16		348	
Fakultät Sprach-, Literatur- u. Kulturwissenschaften	20	599	394	65	84	325	136	1.623		83	41	1.747	
Sprach- u. Kulturwissenschaften allgemein		599	172				93	864		1		865	
Anglistik / Amerikanistik	4	83	31	36	104			258		22	1	281	
Klassische Philologie	1	1	4	5	29			40		6	7	53	
Germanistik	9	120	23	23	101	43		319		35	29	383	
Romanistik	4	7	4	14	77			106		10	4	120	
Slawistik	2	11	3	6	14			36		9		45	
Fakultät Wirtschaftswissenschaften	624	1.002	949	3			37	2.615		118	4	2.737	
Wirtschaftsinformatik	108	82	85					275		15		290	
BWL/VWL/WING ²⁾	516	920	864	3			37	2.340		103	4	2.447	
3) Bereich Ingenieurwissenschaften	7.263	979	514				203	8.959	512	859	258	10.588	
Fakultät Elektrotechnik und Informationstechnik	2.065	1	206				85	2.357		343		2.700	
Fakultät Informatik	526	708	265				25	1.524	1	122	2	1.649	
Fakultät Maschinenwesen	4.672	270	43				93	5.078	511	394	256	6.239	
4) Bereich Bau und Umwelt	2.655	1.767	1.593	2	1	35	129	6.182	492	357	80	7.111	
Fakultät Architektur	830	151	77				37	1.095		37	4	1.136	
Fakultät Bauingenieurwesen	928		131				59	1.118	492	58	67	1.735	
Fakultät Umweltwissenschaften	79	1.205	1.024	2	1	35	27	2.373		196	9	2.578	
FR Forstwissenschaften	4	439	239				3	685		71	4	760	
FR Geowissenschaften	41	319	366	2	1	35	3	767		72	2	841	
Geodäsie	4	111	197				1	313		13		326	
Kartographie	12	23	39				1	75		1		76	
Geographie	25	185	130	2	1	35	1	379		58	2	439	
FR Hydrowissenschaften	34	447	419				21	921		53	3	977	
Fakultät Verkehrswissenschaften	818	411	361				6	1.596		66		1.662	
Verkehrswirtschaft	5	411	253				2	671		9		680	
Verkehrsingenieurwesen	813		108				4	925		57		982	
5) Bereich Medizin	2.243						31	2.274		349	73	2.696	
Medizinische Fakultät	2.243						31	2.274		349	73	2.696	
Medizin	1.853						27	1.880		333	73	2.286	
Zahnmedizin	390						4	394		16		410	
Summe Bereiche	13.756	8.290	5.283	2.347	265	769	638	31.348	1.004	3.067	573	35.992	
Biotechnologisches Zentrum (BIOTEC)			162				5	167				167	
IHI Zittau			144					144		3	157	304	
Zentrum für Internationale Studien (ZIS)		130	130				14	274				274	
Summe, ohne Medizin	11.513	8.420	5.719	2.347	265	769	626	29.659	1.004	2.721	657	34.041	
Summe, gesamt	13.756	8.420	5.719	2.347	265	769	657	31.933	1.004	3.070	730	36.737	

¹⁾ Zahl aller Studierenden im ersten Studienfach der ersten Studiengangkombination mit Beurlaubten, ohne Gasthörer und Zweithörer, am Stichtag 01.12.2014.

²⁾ einschließlich: Wirtschaftspädagogik

4.1.2 Studierende im Wintersemester 2014/15 (Kopffzahlen mit Anteilen weiblich, Ausländer, Stud. in der Regelstudienzeit und Beurlaubte) ¹⁾														
Bereich FAK, FR, LE	SUMME		davon: weiblich		davon: Ausländer				davon: Stud. in RSZ				dav.: beurlaubt	
		%		%		weibl.				weibl.				
							%				%			
1) Bereich Mathematik und Naturw.	4.257	11,6%	2.114	49,7 %	517	12,1 %	241	5,7 %	3.156	74,1 %	1.598	37,5 %	179	4,2 %
Fakultät Mathematik u. Naturwissen.	4.257	11,6%	2.114	49,7 %	517	12,1 %	241	5,7 %	3.156	74,1 %	1.598	37,5 %	179	4,2 %
FR Mathematik	521	1,4%	166	31,9 %	41	7,9 %	20	3,8 %	335	64,3 %	113	21,7 %	32	6,1 %
FR Physik	978	2,7%	190	19,4 %	149	15,2 %	38	3,9 %	725	74,1 %	149	15,2 %	33	3,4 %
FR Chemie/Lebensmittelchemie	1.023	2,8%	477	46,6 %	130	12,7 %	61	6,0 %	784	76,6 %	366	35,8 %	15	1,5 %
Chemie	783	2,1%	298	38,1 %	127	16,2 %	58	7,4 %	574	73,3 %	210	26,8 %	9	1,1 %
Lebensmittelchemie	240	0,7%	179	74,6 %	3	1,3 %	3	1,3 %	210	87,5 %	156	65,0 %	6	2,5 %
FR Psychologie	1.062	2,9%	818	77,0 %	57	5,4 %	46	4,3 %	819	77,1 %	637	60,0 %	77	7,3 %
FR Biologie	673	1,8%	463	68,8 %	140	20,8 %	76	11,3 %	493	73,3 %	333	49,5 %	22	3,3 %
2) Bereich Geistes- und Sozialwis.	11.340	30,9%	6.804	60,0 %	967	8,5 %	700	6,2 %	8.833	77,9 %	5.321	46,9 %	744	6,6 %
Fakultät Erziehungswissenschaften	3.163	8,6%	2.244	70,9 %	105	3,3 %	81	2,6 %	2.749	86,9 %	1.925	60,9 %	133	4,2 %
Sozialpädagogik	423	1,2%	359	84,9 %	24	5,7 %	21	5,0 %	249	58,9 %	219	51,8 %	34	8,0 %
Allg. Erziehungswissenschaft	1.514	4,1%	944	62,4 %	45	3,0 %	35	2,3 %	1.466	96,8 %	905	59,8 %	47	3,1 %
Lehramt Grundschule	464	1,3%	411	88,6 %	7	1,5 %	5	1,1 %	443	95,5 %	393	84,7 %	17	3,7 %
Lehramt Berufsschule	762	2,1%	530	69,6 %	29	3,8 %	20	2,6 %	591	77,6 %	408	53,5 %	35	4,6 %
Juristische Fakultät	1.059	2,9%	593	56,0 %	115	10,9 %	88	8,3 %	876	82,7 %	497	46,9 %	50	4,7 %
Philosophische Fakultät	2.634	7,2%	1.483	56,3 %	135	5,1 %	96	3,6 %	1.792	68,0 %	1.038	39,4 %	145	5,5 %
Geschichte	545	1,5%	195	35,8 %	15	2,8 %	6	1,1 %	300	55,0 %	109	20,0 %	30	5,5 %
Soziologie	558	1,5%	389	69,7 %	26	4,7 %	22	3,9 %	376	67,4 %	269	48,2 %	37	6,6 %
Philosophie	210	0,6%	61	29,0 %	12	5,7 %	4	1,9 %	150	71,4 %	44	21,0 %	6	2,9 %
Evangelische Theologie	61	0,2%	38	62,3 %	2	3,3 %	2	3,3 %	47	77,0 %	31	50,8 %	2	3,3 %
Katholische Theologie	20	0,1%	11	55,0 %	1	5,0 %	1	5,0 %	18	90,0 %	9	45,0 %	2	10,0 %
Kunst, -wissenschaft, -pädagogi	383	1,0%	320	83,6 %	29	7,6 %	25	6,5 %	237	61,9 %	199	52,0 %	23	6,0 %
Musik / Musikwissenschaft	95	0,3%	41	43,2 %	6	6,3 %	3	3,2 %	80	84,2 %	35	36,8 %	3	3,2 %
Politikwissenschaft	414	1,1%	189	45,7 %	23	5,6 %	15	3,6 %	306	73,9 %	147	35,5 %	31	7,5 %
Kommunikationswissenschaft	348	0,9%	239	68,7 %	21	6,0 %	18	5,2 %	278	79,9 %	195	56,0 %	11	3,2 %
Fakultät Sprach-, Literat. u. Kulturw.	1.747	4,8%	1.350	77,3 %	348	19,9 %	269	15,4 %	1.186	67,9 %	918	52,5 %	155	8,9 %
Sprach- u. Kulturwissenschaft.	865	2,4%	678	78,4 %	183	21,2 %	145	16,8 %	726	83,9 %	576	66,6 %	51	5,9 %
Anglistik / Amerikanistik	281	0,8%	214	76,2 %	47	16,7 %	44	15,7 %	149	53,0 %	117	41,6 %	29	10,3 %
Klassische Philologie	53	0,1%	36	67,9 %	1	1,9 %	1	1,9 %	31	58,5 %	20	37,7 %	2	3,8 %
Germanistik	383	1,0%	280	73,1 %	89	23,2 %	52	13,6 %	184	48,0 %	119	31,1 %	50	13,1 %
Romanistik	120	0,3%	105	87,5 %	11	9,2 %	11	9,2 %	77	64,2 %	69	57,5 %	20	16,7 %
Slawistik	45	0,1%	37	82,2 %	17	37,8 %	16	35,6 %	19	42,2 %	17	37,8 %	3	6,7 %
Fakultät Wirtschaftswissenschaften	2.737	7,5%	1.134	41,4 %	264	9,6 %	166	6,1 %	2.230	81,5 %	943	34,5 %	261	9,5 %
Wirtschaftsinformatik	290	0,8%	55	19,0 %	28	9,7 %	9	3,1 %	238	82,1 %	47	16,2 %	17	5,9 %
BWL/VWL/WING ²⁾	2.447	6,7%	1.079	44,1 %	236	9,6 %	157	6,4 %	1.992	81,4 %	896	36,6 %	244	10,0 %
3) Bereich Ingenieurwissenschaften	10.588	28,8%	1.608	15,2 %	1.715	16,2 %	425	4,0 %	8.216	77,6 %	1.272	12,0 %	509	4,8 %
Fakultät Elektrotechnik und Inform.	2.700	7,3%	363	13,4 %	631	23,4 %	159	5,9 %	2.111	78,2 %	295	10,9 %	130	4,8 %
Fakultät Informatik	1.649	4,5%	264	16,0 %	275	16,7 %	81	4,9 %	1.192	72,3 %	204	12,4 %	82	5,0 %
Fakultät Maschinenwesen	6.239	17,0%	981	15,7 %	809	13,0 %	185	3,0 %	4.913	78,7 %	773	12,4 %	297	4,8 %
4) Bereich Bau u. Umwelt	7.111	19,4%	2.749	38,7 %	944	13,3 %	400	5,6 %	5.531	77,8 %	2.151	30,2 %	345	4,9 %
Fakultät Architektur	1.136	3,1%	696	61,3 %	146	12,9 %	91	8,0 %	998	87,9 %	619	54,5 %	67	5,9 %
Fakultät Bauingenieurwesen	1.735	4,7%	529	30,5 %	323	18,6 %	86	5,0 %	1.538	88,6 %	464	26,7 %	73	4,2 %
Fakultät Umweltwissenschaften	2.578	7,0%	1.068	41,4 %	355	13,8 %	170	6,6 %	1.782	69,1 %	743	28,8 %	123	4,8 %
FR Forstwissenschaften	760	2,1%	279	36,7 %	72	9,5 %	31	4,1 %	532	70,0 %	196	25,8 %	33	4,3 %
FR Geowissenschaften	841	2,3%	374	44,5 %	84	10,0 %	40	4,8 %	518	61,6 %	242	28,8 %	41	4,9 %
Geodäsie	326	0,9%	141	43,3 %	19	5,8 %	12	3,7 %	218	66,9 %	98	30,1 %	15	4,6 %
Kartographie	76	0,2%	36	47,4 %	37	48,7 %	19	25,0 %	42	55,3 %	18	23,7 %	3	3,9 %
Geographie	439	1,2%	197	44,9 %	28	6,4 %	9	2,1 %	258	58,8 %	126	28,7 %	23	5,2 %
FR Hydrowissenschaften	977	2,7%	415	42,5 %	199	20,4 %	99	10,1 %	732	74,9 %	305	31,2 %	49	5,0 %
Fakultät Verkehrswissenschaften	1.662	4,5%	456	27,4 %	120	7,2 %	53	3,2 %	1.213	73,0 %	325	19,6 %	82	4,9 %
Verkehrswirtschaft	680	1,9%	265	39,0 %	51	7,5 %	29	4,3 %	507	74,6 %	191	28,1 %	42	6,2 %
Verkehringenieurwesen	982	2,7%	191	19,5 %	69	7,0 %	24	2,4 %	706	71,9 %	134	13,6 %	40	4,1 %
5) Bereich Medizin	2.696	7,3%	1.777	65,9 %	264	9,8 %	145	5,4 %	2.459	91,2 %	1.639	60,8 %	152	5,6 %
Medizinische Fakultät	2.696	7,3%	1.777	65,9 %	264	9,8 %	145	5,4 %	2.459	91,2 %	1.639	60,8 %	152	5,6 %
Medizin	2.286	6,2%	1.480	64,7 %	218	9,5 %	118	5,2 %	2.081	91,0 %	1.364	59,7 %	139	6,1 %
Zahnmedizin	410	1,1%	297	72,4 %	46	11,2 %	27	6,6 %	378	92,2 %	275	67,1 %	13	3,2 %
Summe Bereiche	35.992	98,0%	15.052	41,8 %	4.407	12,2 %	1.911	5,3 %	28.195	78,3 %	11.981	33,3 %	1.929	5,4 %
BIOTEC	167	0,5%	90	53,9 %	101	60,5 %	50	29,9 %	148	88,6 %	78	46,7 %	1	0,6 %
IHI Zittau	304	0,8%	183	60,2 %	89	29,3 %	68	22,4 %	222	73,0 %	133	43,8 %	5	1,6 %
ZIS	274	0,7%	170	62,0 %	42	15,3 %	26	9,5 %	235	85,8 %	147	53,6 %	56	20,4 %
Summe, ohne Medizin	34.041	92,7%	13.718	40,3 %	4.375	12,9 %	1.910	5,6 %	26.341	77,4 %	10.700	31,4 %	1.839	5,4 %
Summe, gesamt	36.737	100,0%	15.495	42,2 %	4.639	12,6 %	2.055	5,6 %	28.800	78,4 %	12.339	33,6 %	1.991	5,4 %

¹⁾ Zahl aller Studierenden im ersten Studienfach der ersten Studiengangkombination mit Beurlaubten, ohne Gasthörer und Zweithörer am Stichtag 01.12.2014.

²⁾ einschließlich: Wirtschaftspädagogik

Bereich, Fakultät, Fachrichtung	4.1.3 Studierende in den Wintersemestern 2010/11-2014/15 (Kopffzahlen mit Angaben zu Studierende in der Regelstudienzeit, weiblichen Studierenden und Ausländern) ¹⁾																			
	WS 2010/2011			WS 2011/2012			WS 2012/2013			WS 2014/2015										
	davon RSZ	wbl.	Ausl.	davon RSZ	wbl.	Ausl.	davon RSZ	wbl.	Ausl.	davon RSZ	wbl.	Ausl.								
1) Bereich Mathematik und Naturwissenschaften	4.395	3.464	2.215	419	4.405	3.480	2.190	437	4.295	3.370	2.121	430	4.251	3.206	2.119	469	4.257	3.156	2.114	517
Fakultät Mathematik u. Naturwissenschaften	4.395	3.464	2.215	419	4.405	3.480	2.190	437	4.295	3.370	2.121	430	4.251	3.206	2.119	469	4.257	3.156	2.114	517
FR Mathematik	817	566	310	58	747	533	272	50	654	454	226	39	553	351	187	38	521	335	166	41
FR Physik	941	747	147	93	968	774	151	92	984	768	171	105	997	764	189	129	978	725	190	149
FR Chemie/Lebensmittelchemie	995	825	506	87	1.042	856	513	96	1.010	799	478	102	984	765	461	122	1.023	784	477	130
FR Psychologie	915	771	741	36	928	752	753	43	940	783	761	42	1.025	799	809	48	1.062	819	818	57
FR Biologie	727	555	511	145	720	565	501	156	707	566	485	142	692	527	473	132	673	493	463	140
2) Bereich Geistes- und Sozialwissenschaften	12.155	9.143	7.572	1.075	11.630	8.750	7.171	1.044	11.857	9.230	7.259	1.024	11.720	9.010	7.090	993	11.340	8.833	6.804	967
Fakultät Erziehungswissenschaften	1.595	1.093	1.240	105	1.554	1.133	1.190	96	2.427	2.063	1.768	104	2.880	2.472	2.035	100	3.163	2.749	2.244	105
Juristische Fakultät	1.013	849	564	90	899	767	506	94	947	800	526	81	1.017	832	568	96	1.059	876	593	115
Philosophische Fakultät	3.518	2.633	2.031	169	3.329	2.492	1.943	161	3.166	2.337	1.836	148	2.901	2.029	1.672	139	2.634	1.792	1.483	135
Fakultät Sprach-, Literatur- u. Kulturwissensch.	3.046	2.139	2.427	436	2.865	2.028	2.254	404	2.422	1.718	1.903	391	2.080	1.410	1.624	359	1.747	1.186	1.350	348
Fakultät Wirtschaftswissenschaften	2.983	2.429	1.310	275	2.983	2.330	1.278	289	2.895	2.312	1.226	300	2.842	2.267	1.191	299	2.737	2.230	1.134	264
3) Bereich Ingenieurwissenschaften	9.522	7.533	1.449	1.128	10.227	8.281	1.467	1.209	10.471	8.331	1.520	1.346	10.515	8.175	1.580	1.532	10.588	8.216	1.608	1.715
Fakultät Elektrotechnik und Informationstechn.	2.117	1.619	205	354	2.576	2.130	263	398	2.615	2.144	289	459	2.649	2.118	333	546	2.700	2.111	363	631
Fakultät Informatik	1.674	1.226	291	254	1.645	1.225	260	234	1.704	1.250	259	268	1.681	1.189	278	292	1.649	1.192	264	275
Fakultät Maschinenwesen	5.731	4.688	953	520	6.006	4.926	944	577	6.152	4.937	972	619	6.185	4.868	969	694	6.239	4.913	981	809
4) Bereich Bau und Umwelt	7.204	5.910	2.835	680	7.421	6.062	2.829	776	7.344	5.943	2.808	847	7.332	5.837	2.811	933	7.111	5.531	2.749	944
Fakultät Architektur	1.108	969	650	139	1.103	977	645	134	1.123	988	661	143	1.131	999	678	142	1.136	998	696	146
Fakultät Bauingenieurwesen	1.123	990	323	164	1.403	1.280	412	226	1.555	1.400	466	268	1.694	1.505	507	317	1.735	1.538	529	323
Fakultät Umweltwissenschaften	3.032	2.317	1.261	276	2.998	2.292	1.206	317	2.859	2.124	1.172	334	2.757	1.997	1.146	358	2.578	1.782	1.068	355
FR Forstwissenschaften	762	545	274	80	758	584	270	84	767	604	287	80	775	574	291	87	760	532	279	72
FR Geowissenschaften	1.265	904	565	54	1.199	829	500	64	1.071	697	458	70	973	643	423	84	841	518	374	84
FR Hydrowissenschaften	1.005	868	422	142	1.041	879	436	169	1.021	823	427	184	1.009	780	432	187	977	732	415	199
Fakultät Verkehrswissenschaften	1.941	1.634	601	101	1.917	1.513	566	99	1.807	1.431	509	102	1.750	1.336	480	116	1.662	1.213	456	120
5) Bereich Medizin	2.502	2.346	1.686	183	2.545	2.376	1.688	189	2.612	2.440	1.745	206	2.566	2.385	1.698	239	2.696	2.459	1.777	264
Medizinische Fakultät	2.502	2.346	1.686	183	2.545	2.376	1.688	189	2.612	2.440	1.745	206	2.566	2.385	1.698	239	2.696	2.459	1.777	264
Summe Bereiche	35.778	28.396	15.757	3.485	36.228	28.949	15.345	3.655	36.579	29.314	15.453	3.853	36.421	28.642	15.308	4.171	35.992	28.195	15.052	4.407
Biotechnologisches Zentrum (BIOTEC)	90	86	42	66	93	91	57	70	142	139	89	93	173	159	87	114	167	148	90	101
IHI Zittau													323	230	183	107	304	222	183	89
Zentrum für Internationale Studien (ZIS)	198	180	129	28	207	189	132	26	241	215	148	36	255	224	161	38	274	235	170	42
Summe, ohne Medizin	33.564	26.316	14.242	3.396	33.989	26.853	13.846	3.562	34.350	27.228	13.945	3.776	34.569	26.841	14.031	4.186	34.041	26.341	13.718	4.375
Summe, gesamt	36.066	28.662	15.928	3.579	36.534	29.229	15.534	3.751	36.962	29.668	15.690	3.982	37.135	29.226	15.729	4.425	36.737	28.800	15.495	4.639

¹⁾ Zahl aller Studierenden im ersten Studienfach der ersten Studiengangkombination; mit Beurlaubten, ohne Gasthörer und Zweithörer, jeweils zum 01.12. des Jahres.

4.1.4 Studierende im Wintersemester 2014/15 (Fälle) ¹⁾													
WG FAK, FR, LE	Abschluss							Summe	FERN- STUD.	PROM. STUD.	SONST. WB	Summe	
	D, MA, ST	B	M	LA (ST)	LA (B)	LA (M)	AA						
1) Bereich Mathematik und Naturwissenschaften	563	1.544	940	567	74	182	51	3.921		1.022	79	5.022	
Fakultät Mathematik u. Naturwissenschaften	563	1.544	940	567	74	182	51	3.921		1.022	79	5.022	
FR Mathematik	90	198	63	271	46	116	7	791			59	850	
FR Physik	57	389	216	220	10	33	8	933		331	2	1.266	
FR Chemie/Lebensmittelchemie	228	241	229	76	18	33	7	832		318		1.150	
Chemie	2	241	229	76	18	33	6	605		305		910	
Lebensmittelchemie	226						1	227		13		240	
FR Psychologie	182	460	271					913		88	77	1.078	
FR Biologie	6	256	161				29	452		226		678	
2) Bereich Geistes- und Sozialwissenschaften	1.114	7.157	2.476	5.601	857	2.136	224	19.565		487	105	20.157	
Fakultät Erziehungswissenschaften	143	373	123	3.039	481	1.104	1	5.264		47	28	5.339	
Sozialpädagogik	134	373					1	508		8		516	
Allg. Erziehungswissenschaft	9		96	1.488	195	585		2.373		37	2	2.412	
Lehramt Grundschule				580				580			2	582	
Lehramt Berufsschule			27	971	286	519		1.803		2	24	1.829	
Juristische Fakultät	5	725	273				25	1.028		40		1.068	
Philosophische Fakultät	291	3.356	533	1.085	180	504	25	5.974		197	16	6.187	
Geschichte	15	537	90	293	67	203	3	1.208		54	2	1.264	
Soziologie	235	585	92				2	914		23		937	
Philosophie	9	358	42	307	45	120	3	884		14	5	903	
Evangelische Theologie	5	68	11	116	15	26		241		10	1	252	
Katholische Theologie	2	156		29	4	9		200		2		202	
Kunst, -wissenschaft, -pädagogik	10	489	111	139	18	43	8	818		52	1	871	
Musik / Musikwissenschaft	4	103	13				3	123		3		126	
Politikwissenschaft	7	578	96	201	31	103	5	1.021		23	7	1.051	
Kommunikationswissenschaft	4	482	78				1	565		16		581	
Fakultät Sprach-, Literatur- u. Kulturwissenschaften	48	1.634	592	1.474	196	528	136	4.608		85	57	4.750	
Sprach- u. Kulturwissenschaften allgemein		617	179				93	889		1		890	
Anglistik / Amerikanistik	6	192	121	425	68	139		951		23	1	975	
Klassische Philologie	2	14	2	107	16	39		180		6	8	194	
Germanistik	18	504	239	711	44	172	43	1.731		35	42	1.808	
Romanistik	16	181	24	191	51	149		612		10	6	628	
Slawistik	6	126	27	40	17	29		245		10		255	
Fakultät Wirtschaftswissenschaften	627	1.069	955	3			37	2.691		118	4	2.813	
Wirtschaftsinformatik	108	90	85					283		15		298	
BWL/VWL/WING ²⁾	519	979	870	3			37	2.408		103	4	2.515	
3) Bereich Ingenieurwissenschaften	7.272	1.010	539	104	10	17	203	9.155	515	859	260	10.789	
Fakultät Elektrotechnik und Informationstechnik	2.069	1	206				85	2.361		343		2.704	
Fakultät Informatik	527	739	289	104	10	17	25	1.711	1	122	2	1.836	
Fakultät Maschinenwesen	4.676	270	44				93	5.083	514	394	258	6.249	
4) Bereich Bau und Umwelt	2.664	1.917	1.615	306	14	81	129	6.726	494	357	83	7.660	
Fakultät Architektur	832	236	77				37	1.182		37	4	1.223	
Fakultät Bauingenieurwesen	932		131				59	1.122	494	58	67	1.741	
Fakultät Umweltwissenschaften	79	1.249	1.042	306	14	81	27	2.798		196	12	3.006	
FR Forstwissenschaften	4	442	239				3	688		71	4	763	
FR Geowissenschaften	41	323	382	306	14	81	3	1.150		72	5	1.227	
Geodäsie	4	111	207				1	323		13	1	337	
Kartographie	12	24	39				1	76		1		77	
Geographie	25	188	136	306	14	81	1	751		58	4	813	
FR Hydrowissenschaften	34	484	421				21	960		53	3	1.016	
Fakultät Verkehrswissenschaften	821	432	365				6	1.624		66		1.690	
Verkehrswirtschaft	5	432	255				2	694		9		703	
Verkehrsingenieurwesen	816		110				4	930		57		987	
5) Bereich Medizin	2.243						31	2.274		350	76	2.700	
Medizinische Fakultät	2.243						31	2.274		350	76	2.700	
Medizin	1.853						27	1.880		334	76	2.290	
Zahnmedizin	390						4	394		16		410	
Summe Bereiche	13.856	11.628	5.570	6.578	955	2.416	638	41.641	1.009	3.075	603	46.328	
Biotechnologisches Zentrum (BIOTEC)			162				5	167				167	
Zentrum für Internationale Studien (ZIS)		130	131				14	275				275	
Internationales Hochschulinstitut Zittau (IHI)			146					146		3	157	306	
Summe, ohne Medizin	11.613	11.758	6.009	6.578	955	2.416	626	39.955	1.009	2.728	684	44.376	
Summe, gesamt	13.856	11.758	6.009	6.578	955	2.416	657	42.229	1.009	3.078	760	47.076	

¹⁾ Zahl aller Studienfälle, mit Beurlaubten, ohne Gasthörer, am Stichtag 01.12.2014.

4.1.5 Studierende in den Wintersemestern 2010/2011 bis 2014/2015 (Fallzahlen) ¹⁾															
Bereich, Fakultät, Fachrichtung	2010/2011			2011/2012			2012/2013			2013/2014			2014/2015		
	gesamt	davon wbl.	davon Ausl.	gesamt	davon wbl.	davon Ausl.	gesamt	davon wbl.	davon Ausl.	gesamt	davon wbl.	davon Ausl.	gesamt	davon wbl.	davon Ausl.
1) Bereich Mathematik und Naturwissenschaften	4.797	2.410	423	4.787	2.374	441	4.828	2.351	433	4.906	2.401	471	5.022	2.456	519
Fakultät Mathematik u. Naturwissenschaften	4.797	2.410	423	4.787	2.374	441	4.828	2.351	433	4.906	2.401	471	5.022	2.456	519
FR Mathematik	941	380	60	863	339	51	874	342	39	833	333	38	850	348	41
FR Physik	1.069	180	94	1.095	183	93	1.161	211	108	1.234	248	130	1.266	265	150
FR Chemie/Lebensmittelchemie	1.100	561	87	1.157	579	96	1.130	539	102	1.107	525	122	1.150	545	130
FR Psychologie	959	777	37	949	769	44	953	772	42	1.038	821	49	1.078	832	58
FR Biologie	728	512	145	723	504	157	710	487	142	694	474	132	678	466	140
2) Bereich Geistes- und Sozialwissenschaften	23.304	15.327	1.487	21.705	14.022	1.373	22.683	14.537	1.369	22.753	14.450	1.320	20.157	12.745	1.284
Fakultät Erziehungswissenschaften	5.487	3.963	152	5.103	3.613	142	6.412	4.454	161	7.141	4.880	151	5.339	3.747	136
Juristische Fakultät	1.072	604	94	936	531	98	964	539	83	1.032	575	99	1.068	599	117
Philosophische Fakultät	7.557	4.493	262	7.074	4.188	243	7.027	4.134	247	6.624	3.858	233	6.187	3.557	224
Fakultät Sprach-, Literatur- u. Kulturwissenschaften	6.097	4.920	693	5.483	4.362	594	5.313	4.156	576	5.029	3.917	531	4.750	3.674	540
Fakultät Wirtschaftswissenschaften	3.091	1.347	286	3.109	1.328	296	2.967	1.254	302	2.927	1.220	306	2.813	1.168	267
3) Bereich Ingenieurwissenschaften	9.672	1.507	1.147	10.358	1.504	1.217	10.621	1.562	1.356	10.702	1.626	1.542	10.789	1.651	1.721
Fakultät Elektrotechnik und Informationstechnik	2.120	206	355	2.579	263	398	2.619	289	460	2.656	333	548	2.704	363	631
Fakultät Informatik	1.807	341	270	1.762	291	242	1.843	297	277	1.851	320	300	1.836	304	280
Fakultät Maschinenwesen	5.745	960	522	6.017	950	577	6.159	976	619	6.195	973	694	6.249	984	810
4) Bereich Bau und Umwelt	7.507	3.018	687	7.772	3.035	787	7.862	3.096	859	7.858	3.096	949	7.660	3.058	953
Fakultät Architektur	1.172	705	142	1.191	720	136	1.221	736	146	1.218	744	147	1.223	762	150
Fakultät Bauingenieurwesen	1.135	329	167	1.408	414	229	1.558	466	268	1.701	509	319	1.741	529	323
Fakultät Umweltwissenschaften	3.217	1.367	277	3.229	1.321	322	3.231	1.364	341	3.155	1.352	367	3.006	1.298	359
FR Forstwissenschaften	764	275	80	760	271	84	769	288	80	776	291	87	763	280	72
FR Geowissenschaften	1.446	669	55	1.375	596	65	1.402	633	73	1.316	608	88	1.227	586	87
FR Hydrowissenschaften	1.007	423	142	1.094	454	173	1.060	443	188	1.063	453	192	1.016	432	200
Fakultät Verkehrswissenschaften	1.983	617	101	1.944	580	100	1.852	530	104	1.784	491	116	1.690	469	121
5) Bereich Medizin	2.504	1.687	183	2.546	1.688	189	2.614	1.746	206	2.568	1.699	239	2.700	1.780	264
Medizinische Fakultät	2.504	1.687	183	2.546	1.688	189	2.614	1.746	206	2.568	1.699	239	2.700	1.780	264
Summe Bereiche	47.784	23.949	3.927	47.168	22.623	4.007	48.608	23.292	4.223	48.787	23.272	4.521	46.328	21.690	4.741
Biotechnologisches Zentrum (BIOTEC)	95	47	71	99	57	70	142	89	93	173	87	114	167	90	101
Zentrum für Internationale Studien (ZIS)	198	129	28	207	132	26	242	149	37	257	162	40	275	171	43
Internationales Hochschulinstitut Zittau (IHI)										325	185	108	306	184	89
Summe, ohne Medizin	45.573	22.438	3.843	44.928	21.124	3.914	46.378	21.784	4.147	46.974	22.007	4.544	44.376	20.355	4.710
Summe, gesamt	48.077	24.125	4.026	47.474	22.812	4.103	48.992	23.530	4.353	49.542	23.706	4.783	47.076	22.135	4.974

¹⁾ Zahl aller Studierendefälle in allen Studiengängen mit Beurlaubten, ohne Gasthörer und ohne Zweithörer, jeweils zum Stichtag 01.12.

4.1.6 Studierende im Wintersemester 2014/15 (Vollzeitäquivalente VZA) ¹⁾													
Bereich FAK, FR, LE	Abschluss							Summe	FERN- STUD.	PROM. STUD.	SONST. WB	Summe	
	D, MA, ST	B	M	LA (ST)	LA (B)	LA (M)	AA						
1) Bereich Mathematik und Naturwissenschaften	561	1.544	940	227	30	73	51	3.425		1.022	78	4.525	
Fakultät Mathematik u. Naturwissenschaften	560,8	1.544,0	940,0	226,8	29,6	72,8	51,0	3.425,0		1.022,0	77,8	4.524,8	
FR Mathematik	90,0	198,0	63,0	108,4	18,4	46,4	7,0	531,2		59,0		590,2	
FR Physik	57,0	389,0	216,0	88,0	4,0	13,2	8,0	775,2		331,0	0,8	1.107,0	
FR Chemie/Lebensmittelchemie	228,0	241,0	229,0	30,4	7,2	13,2	7,0	755,8		318,0		1.073,8	
Chemie	2,0	241,0	229,0	30,4	7,2	13,2	6,0	528,8		305,0		833,8	
Lebensmittelchemie	226,0						1,0	227,0		13,0		240,0	
FR Psychologie	179,8	460,0	271,0					910,8		88,0	77,0	1.075,8	
FR Biologie	6,0	256,0	161,0				29,0	452,0		226,0		678,0	
2) Bereich Geistes- und Sozialwissenschaften	1.040	4.170	2.476	1.957	279	809	224	10.954		487	59	11.500	
Fakultät Erziehungswissenschaften	137,0	306,3	123,0	967,2	128,4	396,2	1,0	2.059,1		47,0	25,4	2.131,5	
Sozialpädagogik	134,0	306,3					1,0	441,3		8,0		449,3	
Allg. Erziehungswissenschaft	3,0		96,0	297,6	39,0	234,0		669,6		37,0	0,4	707,0	
Lehramt Grundschule				361,8				361,8			1,0	362,8	
Lehramt Berufsschule			27,0	307,8	89,4	162,2		586,4		2,0	24,0	612,4	
Juristische Fakultät	4,3	725,0	273,0				25,0	1.027,3		40,0		1.067,3	
Philosophische Fakultät	252,5	1.560,8	533,0	422,6	72,0	201,6	25,0	3.067,5		197,0	6,4	3.270,9	
Geschichte	5,3	235,5	90,0	117,2	26,8	81,2	3,0	559,0		54,0	0,8	613,8	
Soziologie	231,8	254,3	92,0				2,0	580,0		23,0		603,0	
Philosophie	3,8	163,5	42,0	116,9	18,0	48,0	3,0	395,2		14,0	2,0	411,2	
Evangelische Theologie	1,5	30,3	11,0	43,8	6,0	10,4		103,0		10,0	0,4	113,4	
Katholische Theologie	1,0	43,5		10,6	1,6	3,6		60,3		2,0		62,3	
Kunst, -wissenschaft, -pädagogik	3,3	235,0	111,0	53,5	7,2	17,2	8,0	435,2		52,0	0,4	487,6	
Musik / Musikwissenschaft	1,3	64,3	13,0				3,0	81,5		3,0		84,5	
Politikwissenschaft	3,3	288,0	96,0	80,6	12,4	41,2	5,0	526,5		23,0	2,8	552,3	
Kommunikationswissenschaft	1,5	246,5	78,0				1,0	327,0		16,0		343,0	
Fakultät Sprach-, Literatur- u. Kulturwissenschaften	19,3	508,5	592,0	564,8	78,4	211,2	136,0	2.110,2		85,0	22,8	2.218,0	
Sprach- u. Kulturwissenschaften allgemein			179,0				93,0	272,0		1,0		273,0	
Anglistik / Amerikanistik	2,5	96,0	121,0	164,5	27,2	55,6		466,8		23,0	0,4	490,2	
Klassische Philologie	0,8	7,0	2,0	42,8	6,4	15,6		74,6		6,0	3,2	83,8	
Germanistik	8,3	252,0	239,0	265,1	17,6	68,8	43,0	893,8		35,0	16,8	945,6	
Romanistik	5,5	90,5	24,0	76,4	20,4	59,6		276,4		10,0	2,4	288,8	
Slawistik	2,3	63,0	27,0	16,0	6,8	11,6		126,7		10,0		136,7	
Fakultät Wirtschaftswissenschaften	627,0	1.069,0	955,0	2,0			37,0	2.690,0		118,0	4,0	2.812,0	
Wirtschaftsinformatik	108,0	90,0	85,0					283,0		15,0		298,0	
BWL/WWL/WING ²⁾	519,0	979,0	870,0	2,0			37,0	2.407,0		103,0	4,0	2.514,0	
3) Bereich Ingenieurwissenschaften	6.984	994	538	42	4	7	193	8.762	515	859	260	10.396	
Fakultät Elektrotechnik und Informationstechnik	1.402,8	0,5	204,7				63,7	1.671,7		341,5		2.013,2	
Fakultät Informatik	617,8	723,8	289,0	41,6	4,0	6,8	27,0	1.709,9	1,0	123,5	2,0	1.836,4	
Fakultät Maschinenwesen	4.963,3	270,0	44,7				102,7	5.380,7	514,0	394,0	258,0	6.546,7	
4) Bereich Bau und Umwelt	2.951	1.854	1.590	122	6	32	139	6.694	494	357	80	7.625	
Fakultät Architektur	832,0	173,0	77,0				37,0	1.119,0		37,0	4,0	1.160,0	
Fakultät Bauingenieurwesen	932,0		131,0				59,0	1.122,0	494,0	58,0	67,0	1.741,0	
Fakultät Umweltwissenschaften	79,0	1.249,0	1.016,0	122,4	5,6	32,4	27,0	2.531,4		196,0	9,0	2.736,4	
FR Forstwissenschaften	4,0	442,0	239,0				3,0	688,0		71,0	4,0	763,0	
FR Geowissenschaften	41,0	323,0	356,0	122,4	5,6	32,4	3,0	883,4		72,0	2,0	957,4	
Geodäsie	4,0	111,0	207,0				1,0	323,0		13,0	0,4	336,4	
Kartographie	12,0	24,0	13,0				1,0	50,0		1,0		51,0	
Geographie	25,0	188,0	136,0	122,4	5,6	32,4	1,0	510,4		58,0	1,6	570,0	
FR Hydrowissenschaften	34,0	484,0	421,0				21,0	960,0		53,0	3,0	1.016,0	
Fakultät Verkehrswissenschaften	1.108,3	432,0	365,7				15,7	1.921,7		66,0		1.987,7	
Verkehrswirtschaft	5,0	432,0	255,0				2,0	694,0		9,0		703,0	
Verkehrsingenieurwesen	1.103,3		110,7				13,7	1.227,7		57,0		1.284,7	
5) Bereich Medizin	2.243						31	2.274		350	76	2.700	
Medizinische Fakultät	2.243,0						31,0	2.274,0		350,0	76,0	2.700,0	
Medizin	1.853,0						27,0	1.880,0		334,0	76,0	2.290,0	
Zahnmedizin	390,0						4,0	394,0		16,0		410,0	
Summe Bereiche	13.779	8.562	5.544	2.347	318	921	638	32.109	1.009	3.075	552	36.746	
Biotechnologisches Zentrum (BIOTEC)			162,0				5,0	167,0				167,0	
Zentrum für Internationale Studien (ZIS)		130,0	131,0				14,0	275,0				275,0	
Internationales Hochschulinstitut Zittau (IHI)			146,0					146,0		3,0	157,0	306,0	
Summe, ohne Medizin	11.536	8.692	5.983	2.347	318	921	626	30.423	1.009	2.728	633	34.794	
Summe, gesamt	13.779	8.692	5.983	2.347	318	921	657	32.697	1.009	3.078	709	37.494	

Studierende interdisziplinärer Studiengänge sind auf die beteiligten Fakultäten aufgeteilt.

¹⁾ Gewichtete Zahl aller Studierenden, mit Beurlaubten, ohne Gasthörer am Stichtag 01.12.2014

4.1.7 Studierende in den Wintersemestern 2010/2011 bis 2014/2015 (VZÄ) ¹⁾

Bereich, Fakultät, Fachrichtung	2010/2011			2011/2012			2012/2013			2013/2014			2014/2015		
	gesamt	davon wbl.	davon Ausl.	gesamt	davon wbl.	davon Ausl.	gesamt	davon wbl.	davon Ausl.	gesamt	davon wbl.	davon Ausl.	gesamt	davon wbl.	davon Ausl.
1) Bereich Mathematik und Naturwissenschaften	4.394	2.207	420	4.401	2.181	439	4.399	2.157	432	4.436	2.191	470	4.525	2.227	518
Fakultät Mathematik u.Naturwissenschaften	4.394	2.207	420	4.401	2.181	439	4.399	2.157	432	4.436	2.191	470	4.525	2.227	518
FR Mathematik	711	258	58	640	220	50	631	215	38	580	201	37	590	205	40
FR Physik	994	160	94	1.019	163	93	1.057	187	107	1.098	213	129	1.107	221	149
FR Chemie/Lebensmittelchemie	1.035	526	87	1.085	538	96	1.056	502	102	1.032	487	122	1.074	504	130
FR Psychologie	926	750	36	933	757	43	946	767	42	1.033	817	49	1.076	831	58
FR Biologie	728	512	145	723	504	157	710	487	142	694	474	132	678	466	140
2) Bereich Geistes- und Sozialwissenschaften	12.335	7.690	1.096	11.865	7.312	1.058	11.999	7.372	1.036	12.080	7.361	1.030	11.500	7.014	1.018
Fakultät Erziehungswissenschaften	1.624	1.243	111	1.632	1.235	102	2.087	1.550	100	2.374	1.718	93	2.131	1.601	93
Juristische Fakultät	1.038	582	93	924	523	97	961	537	83	1.031	574	99	1.067	598	117
Philosophische Fakultät	3.890	2.350	175	3.721	2.247	166	3.640	2.184	160	3.474	2.066	154	3.271	1.919	148
Fakultät Sprach-, Literatur- u. Kulturwissenschaften	2.707	2.179	431	2.487	1.983	396	2.348	1.849	391	2.275	1.783	378	2.218	1.729	393
Fakultät Wirtschaftswissenschaften	3.076	1.337	286	3.101	1.323	296	2.964	1.253	302	2.925	1.220	306	2.812	1.168	267
3) Bereich Ingenieurwissenschaften	9.390	1.459	1.123	9.991	1.452	1.193	10.238	1.502	1.322	10.310	1.565	1.506	10.396	1.590	1.683
Fakultät Elektrotechnik und Informationstechnik	1.601	183	313	1.860	206	346	1.911	220	396	1.975	261	479	2.013	281	550
Fakultät Informatik	1.850	307	274	1.823	269	249	1.874	274	280	1.850	296	302	1.836	286	287
Fakultät Maschinenwesen	5.939	970	536	6.308	977	597	6.453	1.008	647	6.486	1.008	725	6.547	1.023	846
4) Bereich Bau und Umwelt	7.480	2.983	698	7.841	2.916	797	7.837	2.938	874	7.822	2.938	952	7.625	2.897	961
Fakultät Architektur	1.126	665	140	1.127	666	135	1.151	681	144	1.155	695	144	1.160	713	147
Fakultät Bauingenieurwesen	1.131	327	167	1.408	414	229	1.558	466	268	1.701	509	319	1.741	529	323
Fakultät Umweltwissenschaften	3.046	1.264	276	3.070	1.228	313	2.982	1.228	331	2.891	1.208	343	2.736	1.148	334
FR Forstwissenschaften	764	275	80	760	271	84	769	288	80	776	291	87	763	280	72
FR Geowissenschaften	1.275	566	54	1.216	503	56	1.153	497	63	1.052	464	64	957	436	62
FR Hydrowissenschaften	1.007	423	142	1.094	454	173	1.060	443	188	1.063	453	192	1.016	432	200
Fakultät Verkehrswissenschaften	2.178	627	115	2.236	607	120	2.147	563	132	2.075	526	147	1.988	508	157
5) Bereich Medizin	2.504	1.687	183	2.546	1.688	189	2.614	1.746	206	2.568	1.699	239	2.700	1.780	264
Medizinische Fakultät	2.504	1.687	183	2.546	1.688	189	2.614	1.746	206	2.568	1.699	239	2.700	1.780	264
Summe Bereiche	36.103	15.926	3.521	36.643	15.549	3.675	37.087	15.715	3.870	37.216	15.754	4.197	36.746	15.508	4.443
Biotechnologisches Zentrum (BIOTEC)	95	47	71	99	57	70	142	89	93	173	87	114	167	90	101
Zentrum für Internationale Studien (ZIS)	198	129	28	207	132	26	242	149	37	257	162	40	275	171	43
Internationales Hochschulinstitut Zittau (IHI)										325	185	108	306	184	89
Summe, ohne Medizin	33.892	14.415	3.437	34.403	14.050	3.582	34.857	14.207	3.794	35.403	14.489	4.220	34.794	14.173	4.412
Summe, gesamt	36.396	16.102	3.620	36.949	15.738	3.771	37.471	15.953	4.000	37.971	16.188	4.459	37.494	15.953	4.676

¹⁾ alle Studierendefälle in allen Studiengängen mit Beurlaubten, ohne Gasthörer und ohne Zweithörer, jeweils zum Stichtag 01.12. Werte auf ganze Zahlen gerundet.

4.2.1 Studierende im 1. Fachsemester im Studienjahr 2014/15 (Kopffzahlen) ¹⁾													
Bereich, FAK, FR, LE	Abschluss	DIREKTSTUDIUM (mit Abschluss)							Fern- studium	Prom.- studium	sonstige Weiter- bildung	SUMME	
		D, MA, ST	Bach	M	LA (ST)	LA (B)	LA (M)	AA					Summe
1) Bereich Mathematik und Naturwissenschaften		35	541	405			36	66	1.083		156	14	1.253
Fakultät Mathematik u. Naturwissenschaften		35	541	405			36	66	1.083		156	14	1.253
FR Mathematik			91	22			36	7	156		25		181
FR Physik			130	104				6	240		42		282
FR Chemie/Lebensmittelchemie		35	111	85				17	248		42		290
Chemie			111	85				16	212		41		253
Lebensmittelchemie		35						1	36		1		37
FR Psychologie			127	147				2	276		11	14	301
FR Biologie			82	47				34	163		36		199
2) Bereich Geistes- und Sozialwissenschaften		225	1.163	711	665		182	382	3.328		96	8	3.432
Fakultät Erziehungswissenschaften			85	53	665		33	2	838		12	8	858
Sozialpädagogik			85					1	86				86
Allg. Erziehungswissenschaft				31	391			1	423		12		435
Lehramt Grundschule					133				133				133
Lehramt Berufsschule				22	141		33		196			8	204
Juristische Fakultät			280	91				29	400		4		404
Philosophische Fakultät		32	415	130				29	44	650	40		690
Geschichte			53	10			29	8	100		12		112
Soziologie		32	46	24				4	106		2		108
Philosophie			42	11				5	58		5		63
Evangelische Theologie			18	5				1	24				24
Katholische Theologie			9						9		2		11
Kunst / Kunstwissenschaft			39	28				7	74		6		80
Musik / Musikwissenschaft			45	9				3	57		2		59
Politikwissenschaft			97	19				13	129		8		137
Kommunikationswissenschaft			66	24				3	93		3		96
Fakultät Sprach-, Literatur- u. Kulturwissenschaften			169	119			120	249	657		15		672
Sprach- u. Kulturwissenschaften allgemein			169	90				148	407				407
Anglistik / Amerikanistik				25			34		59		2		61
Klassische Philologie							13		13		1		14
Germanistik							29	101	130		7		137
Romanistik				3			41		44		5		49
Slawistik				1			3		4				4
Fakultät Wirtschaftswissenschaften		193	214	318				58	783		25		808
Wirtschaftsinformatik		48		25				1	74		2		76
BWL/VWL/WING ²⁾		145	214	293				57	709		23		732
3) Bereich Ingenieurwissenschaften		1.296	436	193				259	2.184	170	118	137	2.609
Fakultät Elektrotechnik und Informationstechnik		410		61				100	571		35		606
Fakultät Informatik		99	249	120				36	504		22		526
Fakultät Maschinenwesen		787	187	12				123	1.109	170	61	137	1.477
4) Bereich Bau und Umwelt		538	500	537			11	170	1.756	310	50	30	2.146
Fakultät Architektur		152	56	44				53	305		2		307
Fakultät Bauingenieurwesen		243		35				71	349	310	12	30	701
Fakultät Umweltwissenschaften			343	339			11	35	728		31		759
FR Forstwissenschaften			118	80				3	201		4		205
FR Geowissenschaften			96	104			11	4	215		15		230
Geodäsie			40	44				1	85				85
Kartographie				15				1	16				16
Geographie			56	45			11	2	114		15		129
FR Hydrowissenschaften			129	155				28	312		12		324
Fakultät Verkehrswissenschaften		143	101	119				11	374		5		379
Verkehrswirtschaft			101	85				6	192				192
Verkehrsingenieurwesen		143		34				5	182		5		187
5) Bereich Medizin		285						2	287		112	38	437
Medizinische Fakultät		285						2	287		112	38	437
Medizin		228						2	230		99	38	367
Zahnmedizin		57							57		13		70
Summe Bereiche		2.379	2.640	1.846	665		229	879	8.638	480	532	227	9.877
Biotechnologisches Zentrum (BIOTEC)				70				4	74				74
IHI Zittau				85					85			47	132
Zentrum für Internationale Studien (ZIS)			36	39				17	92				92
Summe, ohne Medizin		2.094	2.676	2.040	665		229	898	8.602	480	420	236	9.738
Summe, gesamt		2.379	2.676	2.040	665		229	900	8.889	480	532	274	10.175

¹⁾ Summe aller Studierenden im 1. Fachsemester des ersten Studienfaches der ersten Studiengangkombination mit Beurlaubten, ohne Gasthörer und Zweithörer zum 01.12.2014 und 01.06.2015.

4.2.2 Studierende im 1. Fachsemester und Studienanfänger im Studienjahr 2014/15 Anteile weibliche und ausländische Studierende (Kopfzahlen) ¹⁾												
	Studierende im 1. Fachsemester						Studienanfänger (1. Hochschulsesemester)					
		davon weiblich	davon beurlaubt	davon weiblich	davon Ausländer	davon weiblich		davon weiblich	davon beurlaubt	davon weiblich	davon Ausländer	davon weiblich
FAK, FR, LE												
1) Bereich Mathematik und Naturwis	1.253	599	33	20	191	90	617	305			155	80
Fakultät Mathematik u. Naturwissens	1.253	599	33	20	191	90	617	305			155	80
FR Mathematik	181	65	5	5	17	9	86	32			12	8
FR Physik	282	52	11	2	42	11	144	33			35	11
FR Chemie/Lebensmittelchemie	290	121	1		49	23	157	74			41	22
Chemie	253	92	1		48	22	125	47			40	21
Lebensmittelchemie	37	29			1	1	32	27			1	1
FR Psychologie	301	233	12	9	23	16	119	97			16	12
FR Biologie	199	128	4	4	60	31	111	69			51	27
2) Bereich Geistes- und Sozialwisse	3.432	2.083	140	107	587	382	1.865	1.185	7	6	482	305
Fakultät Erziehungswissenschaften	858	607	33	31	29	25	547	403	3	2	15	12
Sozialpädagogik	86	76	7	7	4	4	57	52	2	2	3	3
Allg. Erziehungswissenschaft	435	275	9	9	11	10	282	191			4	4
Lehramt Grundschule	133	120	9	9	5	5	94	87				
Lehramt Berufsschule	204	136	8	6	9	6	114	73	1		8	5
Juristische Fakultät	404	234	20	16	66	48	207	130	2	2	50	35
Philosophische Fakultät	690	395	18	10	70	45	344	212	1	1	58	38
Geschichte	112	36	6	1	11	5	36	14			7	4
Soziologie	108	83	1	1	9	5	57	44	1	1	6	3
Philosophie	63	23			8	3	30	12			8	3
Evangelische Theologie	24	17			1		5	3			1	
Katholische Theologie	11	7					2	1				
Kunst / Kunstwissenschaft	80	69	3	3	10	9	33	30			7	6
Musik / Musikwissenschaft	59	25	2		7	5	30	13			6	4
Politikwissenschaft	137	67	5	4	17	12	94	51			17	12
Kommunikationswissenschaft	96	68	1	1	7	6	57	44			6	6
Fakultät Sprach-, Literatur- u. Kulturw	672	473	30	26	302	191	385	256			269	165
Sprach- u. Kulturwissenschaften	407	314	11	8	176	133	273	209			157	118
Anglistik / Amerikanistik	61	44	3	2	15	14	10	10			10	10
Klassische Philologie	14	9	1	1								
Germanistik	137	57	2	2	103	36	101	36			101	36
Romanistik	49	45	12	12	6	6	1	1			1	1
Slawistik	4	4	1	1	2	2						
Fakultät Wirtschaftswissenschaften	808	374	39	24	120	73	382	184	1	1	90	55
Wirtschaftsinformatik	76	17	1	1	12	6	33	8			7	4
BWL/VWL/WING ²⁾	732	357	38	23	108	67	349	176	1	1	83	51
3) Bereich Ingenieurwissenschaften	2.609	476	64	32	702	186	1.781	306	1		567	135
Fakultät Elektrotechnik und Informat	606	100	5	2	217	60	494	84			199	51
Fakultät Informatik	526	112	49	25	150	49	298	44	1		89	22
Fakultät Maschinenwesen	1.477	264	10	5	335	77	989	178			279	62
4) Bereich Bau und Umwelt	2.146	834	51	31	427	190	1.116	460			363	166
Fakultät Architektur	307	204	14	10	72	50	219	150			79	55
Fakultät Bauingenieurwesen	701	201	14	7	155	46	401	115			140	42
Fakultät Umweltwissenschaften	759	310	20	13	153	72	316	137			115	54
FR Forstwissenschaften	205	68	6	2	20	9	94	37			16	8
FR Geowissenschaften	230	102	5	4	35	16	77	38			26	11
Geodäsie	85	37	3	3	4	2	22	12			3	2
Kartographie	16	6			16	6	15	5			15	5
Geographie	129	59	2	1	15	8	40	21			8	4
FR Hydrowissenschaften	324	140	9	7	98	47	145	62			73	35
Fakultät Verkehrswissenschaften	379	119	3	1	47	22	180	58			29	15
Verkehrswirtschaft	192	77	3	1	20	14	67	33			11	8
Verkehrsingenieurwesen	187	42			27	8	113	25			18	7
5) Bereich Medizin	437	287	5	4	57	30	343	228			84	51
Medizinische Fakultät	437	287	5	4	57	30	343	228			84	51
Medizin	367	237	4	4	47	24	281	187			72	46
Zahnmedizin	70	50	1		10	6	62	41			12	5
Summe Bereiche	9.877	4.279	293	194	1.964	878	5.722	2.484	8	6	1.651	737
Biotechnologisches Zentrum (BIOTE)	74	41			49	26	59	32			54	29
IHI Zittau	132	80	2	2	30	22	21	14			17	12
Zentrum für Internationale Studien (Z	92	59			21	12	50	31			20	11
Summe, ohne Medizin	9.738	4.172	290	192	2.007	908	5.509	2.333	8	6	1.658	738
Summe, gesamt	10.175	4.459	295	196	2.064	938	5.852	2.561	8	6	1.742	789

¹⁾ Summe aller Studierenden im 1. Fach- bzw. im 1. Hochschulsesemester des ersten Studienfaches der ersten Studiengangkombination mit Beurlaubten, ohne Gasthörer und Zweithörer zum 01.12.2014 und 01.06.2015.

4.2.3 Studierende im 1. Fachsemester in den Studienjahren 2010/2011 bis 2014/2015 (Kopffzahlen) ¹⁾

Bereich, Fakultät, Fachrichtung	2010/2011		2011/2012		2012/2013		2013/2014		2014/2015	
	gesamt	davon wbl. Ausl.	gesamt	davon wbl. Ausl.	gesamt	davon wbl. Ausl.	gesamt	davon wbl. Ausl.	gesamt	davon wbl. Ausl.
1) Bereich Mathematik und Naturwissenschaften	1.048	504	1.127	542	1.123	532	1.237	633	1.253	599
Fakultät Mathematik u. Naturwissenschaften	1.048	504	1.127	542	1.123	532	1.237	633	1.253	599
FR Mathematik	164	61	173	76	151	51	129	51	181	65
FR Physik	221	35	229	32	294	70	322	73	282	52
FR Chemie/Lebensmittelchemie	272	111	317	139	268	114	266	124	290	121
FR Psychologie	167	132	158	131	171	139	299	228	301	233
FR Biologie	224	165	250	164	239	158	221	157	199	128
2) Bereich Geistes- und Sozialwissenschaften	3.610	2.294	3.490	2.157	4.026	2.471	3.661	2.156	3.432	2.083
Fakultät Erziehungswissenschaften	362	289	428	319	1.113	744	904	620	858	607
Juristische Fakultät	295	177	301	179	407	229	411	233	404	234
Philosophische Fakultät	1.070	640	897	541	851	536	753	428	690	395
Fakultät Sprach-, Literatur- u. Kulturwissenschaften	1.021	785	959	716	779	587	686	499	672	473
Fakultät Wirtschaftswissenschaften	862	403	905	402	876	375	907	376	808	374
3) Bereich Ingenieurwissenschaften	2.108	386	2.869	417	2.539	423	2.453	471	2.609	476
Fakultät Elektrotechnik und Informationstechnik	479	60	932	101	670	93	639	104	606	100
Fakultät Informatik	481	115	518	103	565	102	557	149	526	112
Fakultät Maschinenwesen	1.148	211	1.419	213	1.304	228	1.257	218	1.477	264
4) Bereich Bau und Umwelt	2.092	812	2.350	868	2.233	868	2.274	880	2.146	834
Fakultät Architektur	293	184	278	172	281	181	300	191	307	204
Fakultät Bauingenieurwesen	493	120	633	181	673	186	728	225	701	201
Fakultät Umweltwissenschaften	818	346	985	389	848	369	830	350	759	310
FR Forstwissenschaften	237	74	263	90	232	101	224	83	205	68
FR Geowissenschaften	297	139	340	139	254	121	243	109	230	102
FR Hydrowissenschaften	284	133	382	160	362	147	363	158	324	140
Fakultät Verkehrswissenschaften	488	162	454	126	431	132	416	114	379	119
5) Bereich Medizin	398	263	387	247	447	303	404	260	437	287
Medizinische Fakultät	398	263	387	247	447	303	404	260	437	287
Summe Bereiche	9.256	4.259	10.223	4.231	10.368	4.597	10.029	4.400	9.877	4.279
Biotechnologisches Zentrum (BIOTEC)	44	20	73	47	78	50	82	37	74	41
IHI Zittau ²⁾					7	3	1	122	71	34
Zentrum für Internationale Studien (ZIS)	74	51	82	55	88	54	91	61	92	59
Summe, ohne Medizin	8.976	4.067	9.991	4.086	10.094	4.401	9.920	4.309	9.738	4.172
Summe_gesamt	9.374	4.330	10.378	4.333	10.541	4.704	10.324	4.569	10.175	4.459

¹⁾ Zahl aller Studierenden im 1. Fachsemester des ersten Studienjahres

²⁾ 2012/13 nur SoSe 2013

der ersten Studiengangkombination mit Beurlaubten, ohne Gasthörer und Zweithörer zum 01.12. des Wintersemesters und 01.06. des darauffolgenden Sommersemesters.

4.2.4 Studierende im 1. Fachsemester im Studienjahr 2014/15 (Fallzahlen) ¹⁾													
Bereich, FAK, FR, LE	Abschluss	DIREKTSTUDIUM (mit Abschluss)							Fern- studium	Prom.- studium	sonstige Weiter- bildung	SUMME	
		D, MA, ST	Bach	M	LA (ST)	LA (B)	LA (M)	AA					Summe
1) Bereich Mathematik und Naturwissenschaften		35	549	410	227		68	66	1.355		157	14	1.526
Fakultät Mathematik u. Naturwissenschaften		35	549	410	227		68	66	1.355		157	14	1.526
FR Mathematik			94	23	106		45	7	275		25		300
FR Physik			133	106	90		11	6	346		42		388
FR Chemie/Lebensmittelchemie		35	111	85	31		12	17	291		42		333
Chemie			111	85	31		12	16	255		41		296
Lebensmittelchemie		35						1	36		1		37
FR Psychologie			127	149				2	278		12	14	304
FR Biologie			84	47				34	165		36		201
2) Bereich Geistes- und Sozialwissenschaften		225	2.083	834	1.573	2	711	382	5.810		97	8	5.915
Fakultät Erziehungswissenschaften			108	57	915	2	370	2	1.454		12	8	1.474
Sozialpädagogik			108					1	109				109
Allg. Erziehungswissenschaft				31	392		198	1	622		12		634
Lehramt Grundschule					173				173				173
Lehramt Berufsschule				26	350	2	172		550			8	558
Juristische Fakultät			281	91				29	401		4		405
Philosophische Fakultät		32	1.034	141	297		144	44	1.692		40		1.732
Geschichte			164	11	70		47	8	300		12		312
Soziologie		32	146	25				4	207		2		209
Philosophie			127	15	88		31	5	266		5		271
Evangelische Theologie			34	6	35		13	1	89				89
Katholische Theologie			50		10		1		61		2		63
Kunst / Kunstwissenschaft			137	29	38		24	7	235		6		241
Musik / Musikwissenschaft			53	9				3	65		2		67
Politikwissenschaft			182	22	56		28	13	301		8		309
Kommunikationswissenschaft			141	24				3	168		3		171
Fakultät Sprach-, Literatur- u. Kulturwissenschaften			442	222	361		197	249	1.471		16		1.487
Sprach- u. Kulturwissenschaften allgemein			170	94				148	412				412
Anglistik / Amerikanistik			59	43	88		47		237		3		240
Klassische Philologie			10		32		16		58		1		59
Germanistik			139	69	173		52	101	534		7		541
Romanistik			37	9	60		71		177		5		182
Slawistik			27	7	8		11		53				53
Fakultät Wirtschaftswissenschaften		193	218	323				58	792		25		817
Wirtschaftsinformatik		48		25				1	74		2		76
BWL/VWL/WING ²⁾		145	218	298				57	718		23		741
3) Bereich Ingenieurwissenschaften		1.298	452	229	39		4	259	2.281	170	118	138	2.707
Fakultät Elektrotechnik und Informationstechnik		411		61				100	572		35		607
Fakultät Informatik		99	265	154	39		4	36	597		22		619
Fakultät Maschinenwesen		788	187	14				123	1.112	170	61	138	1.481
4) Bereich Bau und Umwelt		542	525	551	84		29	170	1.901	310	51	30	2.292
Fakultät Architektur		152	76	44				53	325		2		327
Fakultät Bauingenieurwesen		246		35				71	352	310	12	30	704
Fakultät Umweltwissenschaften			348	353	84		29	35	849		32		881
FR Forstwissenschaften			121	80				3	204		4		208
FR Geowissenschaften			97	117	84		29	4	331		15		346
Geodäsie			40	53				1	94				94
Kartographie				15				1	16				16
Geographie			57	49	84		29	2	221		15		236
FR Hydrowissenschaften			130	156				28	314		13		327
Fakultät Verkehrswissenschaften		144	101	119				11	375		5		380
Verkehrswirtschaft			101	85				6	192				192
Verkehrsingenieurwesen		144		34				5	183		5		188
5) Bereich Medizin		285						2	287		112	41	440
Medizinische Fakultät		285						2	287		112	41	440
Medizin			228					2	230		99	41	370
Zahnmedizin			57						57		13		70
Summe Bereiche		2.385	3.609	2.024	1.923	2	812	879	11.634	480	535	231	12.880
Biotechnologisches Zentrum (BIOTEC)				70				4	74				74
IHI Zittau				87					87			47	134
Zentrum für Internationale Studien (ZIS)			36	39				17	92				92
Summe, ohne Medizin		2.100	3.645	2.220	1.923	2	812	898	11.600	480	423	237	12.740
Summe, gesamt		2.385	3.645	2.220	1.923	2	812	900	11.887	480	535	278	13.180

¹⁾ Summe aller Studienanfänger im 1. Fachsemester aller Studienfächer aller Studiengangkombination mit Beurlaubten, ohne Gasthörer und Zweithörer zum 01.12.2014 und 01.06.2015.

4.2.5 Studierende im 1. Fachsemester in den Studienjahren 2010/2011 bis 2014/2015 (Fallzahlen)¹⁾

Bereich, Fakultät, Fachrichtung	2010/2011		2011/2012		2012/2013		2013/2014		2014/2015	
	gesamt	davon wbl. Ausl.	gesamt	davon wbl. Ausl.	gesamt	davon wbl. Ausl.	gesamt	davon wbl. Ausl.	gesamt	davon wbl. Ausl.
1) Bereich Mathematik und Naturwissenschaften	1.150	556	1.248	604	1.401	643	1.504	756	1.526	736
Fakultät Mathematik u. Naturwissenschaften	1.150	556	1.248	604	1.401	643	1.504	756	1.526	736
FR Mathematik	193	78	211	101	287	121	242	115	300	138
FR Physik	258	48	267	45	393	88	437	111	388	87
FR Chemie/Lebensmittelchemie	308	133	361	162	308	134	301	141	333	146
FR Psychologie	167	132	158	131	173	141	303	232	304	236
FR Biologie	224	165	251	165	240	159	221	157	201	129
2) Bereich Geistes- und Sozialwissenschaften	6.490	4.253	6.296	4.009	8.009	5.157	7.018	4.398	5.915	3.770
Fakultät Erziehungswissenschaften	1.213	871	1.364	958	2.653	1.769	2.238	1.513	1.474	1.049
Juristische Fakultät	302	183	309	184	409	231	415	235	405	235
Philosophische Fakultät	2.293	1.389	2.005	1.194	2.170	1.340	1.880	1.103	1.732	1.011
Fakultät Sprach-, Literatur- u. Kulturwissenschaften	1.803	1.401	1.640	1.237	1.876	1.427	1.563	1.163	1.487	1.098
Fakultät Wirtschaftswissenschaften	879	409	978	436	901	390	922	384	817	377
3) Bereich Ingenieurwissenschaften	2.152	401	2.905	426	2.600	439	2.531	488	2.707	508
Fakultät Elektrotechnik und Informationstechnik	479	60	932	101	672	93	641	104	607	100
Fakultät Informatik	521	129	553	112	623	118	629	165	619	144
Fakultät Maschinenwesen	1.152	212	1.420	213	1.305	228	1.261	219	1.481	264
4) Bereich Bau und Umwelt	2.172	876	2.446	932	2.479	996	2.402	970	2.292	915
Fakultät Architektur	324	210	317	205	312	201	325	213	327	219
Fakultät Bauingenieurwesen	496	122	636	182	676	186	731	227	704	201
Fakultät Umweltwissenschaften	863	382	1.034	416	1.057	476	929	416	881	376
FR Forstwissenschaften	237	74	263	90	233	101	224	83	208	69
FR Geowissenschaften	342	175	386	166	454	224	338	173	346	167
FR Hydrowissenschaften	284	133	385	160	370	151	367	160	327	140
Fakultät Verkehrswissenschaften	489	162	459	129	434	133	417	114	380	119
5) Bereich Medizin	399	264	387	247	448	303	405	261	440	289
Medizinische Fakultät	399	264	387	247	448	303	405	261	440	289
Summe Bereiche	12.363	6.350	13.282	6.218	14.937	7.538	13.860	6.873	12.880	6.218
Biotechnologisches Zentrum (BIOTEC)	44	20	73	47	53	78	82	37	74	41
IHI Zittau ²⁾						7	123	72	134	81
Zentrum für Internationale Studien (ZIS)	74	51	82	55	89	55	92	61	92	59
Summe, ohne Medizin	12.082	6.157	13.050	6.073	14.656	7.340	13.752	6.782	12.740	6.110
Summe, gesamt	12.481	6.421	13.437	6.320	15.104	7.643	14.157	7.043	13.180	6.399

¹⁾ Zahl aller Studierenden im 1. Fachsemester aller Studienfächer
²⁾ 2012/13 nur SoSe 2013

der ersten Studiengangkombination mit Beurlaubten, ohne Gasthörer und Zweithörer zum 01.12. des Wintersemesters und 01.06. des darauffolgenden Sommersemesters.

4.2.6 Studierende im 1. Fachsemester im Studienjahr 2014/15 (VZÄ) ¹⁾													
Bereich, FAK, FR, LE	Abschluss	DIREKTSTUDIUM (mit Abschluss)							Fernstudium	Prom.-studium	sonstige Weiterbildung	SUMME	
		D, MA, ST	Bach	M	LA (ST)	LA (B)	LA (M)	AA					Summe
1) Bereich Mathematik und Naturwissenschaften		35	549	410	91		27	66	1.178		157	14	1.349
Fakultät Mathematik u. Naturwissenschaften		35	549	410	91		27	66	1.178		157	14	1.349
FR Mathematik			94	23	42		18	7	184		25		209
FR Physik			133	106	36		4	6	285		42		327
FR Chemie/Lebensmittelchemie		35	111	85	12		5	17	265		42		307
Chemie			111	85	12		5	16	229		41		270
Lebensmittelchemie		35						1	36		1		37
FR Psychologie			127	149				2	278		12	14	304
FR Biologie			84	47				34	165		36		201
2) Bereich Geistes- und Sozialwissenschaften		225	1.211	834	551	1	269	382	3.473		97	8	3.578
Fakultät Erziehungswissenschaften			92	57	298	1	133	2	583		12	8	603
Sozialpädagogik			92					1	93				93
Allg. Erziehungswissenschaft				31	78		79	1	190		12		202
Lehramt Grundschule					107				107				107
Lehramt Berufsschule				26	112	1	54		192			8	200
Juristische Fakultät			281	91				29	401		4		405
Philosophische Fakultät		32	484	141	116		58	44	874		40		914
Geschichte			73	11	28		19	8	139		12		151
Soziologie		32	60	25				4	121		2		123
Philosophie			57	15	33		12	5	123		5		128
Evangelische Theologie			15	6	13		5	1	41				41
Katholische Theologie			15		4		0		19		2		21
Kunst / Kunstwissenschaft			64	29	15		10	7	125		6		131
Musik / Musikwissenschaft			36	9				3	48		2		50
Politikwissenschaft			95	22	22		11	13	164		8		172
Kommunikationswissenschaft			68	24				3	95		3		98
Fakultät Sprach-, Literatur- u. Kulturwissenschaften			136	222	137		79	249	823		16		839
Sprach- u. Kulturwissenschaften allgemein				94				148	242				242
Anglistik / Amerikanistik			30	43	34		19		125		3		128
Klassische Philologie			5		13		6		24		1		25
Germanistik			70	69	64		21	101	324		7		331
Romanistik			19	9	24		28		80		5		85
Slawistik			14	7	3		4		28				28
Fakultät Wirtschaftswissenschaften		193	218	323				58	792		25		817
Wirtschaftsinformatik		48		25				1	74		2		76
BWL/WWL/WING ²⁾		145	218	298				57	718		23		741
3) Bereich Ingenieurwissenschaften		1.229	442	229	16		2	251	2.168	170	118	138	2.594
Fakultät Elektrotechnik und Informationstechnik		253		61				81	396		35		431
Fakultät Informatik		118	255	154	16		2	38	582		22		604
Fakultät Maschinenwesen		857	187	14				131	1.190	170	61	138	1.559
4) Bereich Bau und Umwelt		611	510	541	34		12	178	1.886	310	51	30	2.277
Fakultät Architektur		152	61	44				53	310		2		312
Fakultät Bauingenieurwesen		246		35				71	352	310	12	30	704
Fakultät Umweltwissenschaften			348	343	34		12	35	771		32		803
FR Forstwissenschaften			121	80				3	204		4		208
FR Geowissenschaften			97	107	34		12	4	253		15		268
Geodäsie			40	53				1	94				94
Kartographie				5				1	6				6
Geographie			57	49	34		12	2	153		15		168
FR Hydrowissenschaften			130	156				28	314		13		327
Fakultät Verkehrswissenschaften		213	101	119				19	453		5		458
Verkehrswirtschaft			101	85				6	192				192
Verkehringenieurwesen		213		34				13	261		5		266
5) Bereich Medizin		285						2	287		112	41	440
Medizinische Fakultät		285						2	287		112	41	440
Medizin		228						2	230		99	41	370
Zahnmedizin		57							57		13		70
Summe Bereiche		2.385	2.712	2.014	691	1	310	879	8.991	480	535	231	10.237
Biotechnologisches Zentrum (BIOTEC)				70				4	74				74
IHI Zittau				87					87			47	134
Zentrum für Internationale Studien (ZIS)			36	39				17	92				92
Summe, ohne Medizin		2.100	2.748	2.210	691	1	310	898	8.957	480	423	237	10.097
Summe, gesamt		2.385	2.748	2.210	691	1	310	900	9.244	480	535	278	10.537

¹⁾ Gewichtete Summe aller Studienanfänger im 1. Fachsemester aller Studienfächer aller Studiengangkombination mit Beurlaubten, ohne Gasthörer und Zweithörer zum 01.12.2014 und 01.06.2015.

4.2.7 Studierende im 1. Fachsemester in den Studienjahren 2010/2011 bis 2014/2015 (VZÄ) ¹⁾

Bereich, Fakultät, Fachrichtung	2010/2011		2011/2012		2012/2013		2013/2014		2014/2015	
	gesamt	davon wbl. Ausl.	gesamt	davon wbl. Ausl.	gesamt	davon wbl. Ausl.	gesamt	davon wbl. Ausl.	gesamt	davon wbl. Ausl.
1) Bereich Mathematik und Naturwissenschaften	1.043	504	1.122	535	1.224	571	1.330	673	1.349	645
Fakultät Mathematik u. Naturwissenschaften	1.043,1	504,2	1.121,7	534,6	1.224,0	571,0	1.330,0	673,2	1.349,0	645,4
FR Mathematik	133,6	48,0	134,8	54,2	189,2	71,2	153,2	65,2	209,4	82,8
FR Physik	233,3	40,0	243,9	36,8	337,2	77,2	372,8	88,2	327,4	66,6
FR Chemie/Lebensmittelchemie	285,2	119,2	334,0	147,6	284,6	122,6	280,0	130,8	307,2	131,0
FR Psychologie	167,0	132,0	158,0	131,0	173,0	141,0	303,0	232,0	304,0	236,0
FR Biologie	224,0	165,0	251,0	165,0	240,0	159,0	221,0	157,0	201,0	129,0
2) Bereich Geistes- und Sozialwissenschaften	3.704	2.353	3.677	2.274	4.116	2.561	3.898	2.347	3.578	2.228
Fakultät Erziehungswissenschaften	414,2	316,5	474,8	353,1	721,7	506,9	716,7	504,5	602,6	459,7
Juristische Fakultät	302,0	183,0	309,0	184,0	409,0	231,0	415,0	235,0	405,0	235,0
Philosophische Fakultät	1.185,2	731,5	1.049,0	641,7	1.106,3	701,1	979,2	585,3	913,8	546,0
Fakultät Sprach-, Literatur- u. Kulturwissenschaften	924,1	713,0	866,0	659,7	977,7	732,0	865,4	638,0	839,2	610,4
Fakultät Wirtschaftswissenschaften	879,0	409,0	978,0	436,0	901,0	390,0	922,0	384,0	817,0	377,0
3) Bereich Ingenieurwissenschaften	2.092	387	2.736	400	2.470	413	2.407	466	2.594	481
Fakultät Elektrotechnik und Informationstechnik	383,0	55,2	597,3	61,2	483,2	61,2	455,5	74,0	430,7	74,2
Fakultät Informatik	524,9	118,3	572,6	105,7	607,6	109,1	605,8	158,6	604,5	130,8
Fakultät Maschinenwesen	1.184,0	213,7	1.566,3	232,7	1.399,7	242,7	1.346,0	233,0	1.558,7	275,7
4) Bereich Bau und Umwelt	2.140	827	2.506	899	2.419	925	2.396	920	2.277	872
Fakultät Architektur	301,0	190,8	287,8	180,3	290,3	186,0	307,0	197,3	312,0	207,8
Fakultät Bauingenieurwesen	496,0	122,0	636,0	182,0	676,0	186,0	731,0	227,0	704,0	201,0
Fakultät Umweltwissenschaften	822,5	350,4	977,3	388,0	924,3	405,7	856,3	368,2	803,2	333,0
FR Forstwissenschaften	237,0	74,0	263,0	90,0	233,0	101,0	224,0	83,0	208,0	69,0
FR Geowissenschaften	301,5	143,4	329,3	138,0	321,3	153,7	265,3	125,2	268,2	124,0
FR Hydrowissenschaften	284,0	133,0	385,0	160,0	370,0	151,0	367,0	160,0	327,0	140,0
Fakultät Verkehrswissenschaften	521,0	163,7	605,3	148,7	528,7	147,7	502,0	128,0	457,7	130,7
5) Bereich Medizin	399	264	387	247	448	303	405	261	440	289
Medizinische Fakultät	399,0	264,0	387,0	247,0	448,0	303,0	405,0	261,0	440,0	289,0
Summe Bereiche	9.379	4.335	10.428	4.354	10.677	4.773	10.437	4.667	10.237	4.515
Biotechnologisches Zentrum (BIOTEC)	44,0	20,0	73,0	47,0	78,0	50,0	82,0	37,0	74,0	41,0
IHI Zittau ²⁾					7,0	3,0	123,0	72,0	134,0	81,0
Zentrum für Internationale Studien (ZIS)	74,0	51,0	82,0	55,0	89,0	55,0	92,0	61,0	92,0	59,0
Summe, ohne Medizin	9.098	4.142	10.196	4.209	10.396	4.575	10.329	4.576	10.097	4.407
Summe, gesamt	9.497	4.406	10.583	4.456	10.844	4.878	10.734	4.837	10.537	4.696

¹⁾ Gewichtete Zahl aller Studierenden im 1. Fachsemester aller Studienfächer der ersten Studiengangkombination mit Beurlaubten, ohne Gasthörer und Zweitthörer zum 01.12. des Wintersemesters und 01.06. des darauffolgenden Sommersemesters.

²⁾ 2012/13 nur SoSe 2013

4.3.1 Studienanfänger und -innen im Studienjahr 2014/15 (Kopffzahlen, 1. Hochschulsesemester) ¹⁾													
Bereich, FAK, FR, LE	Abschluss	DIREKTSTUDIUM (mit Abschluss)							Fern- studium	Prom.- studium	sonstige Weiter- bildung	SUMME	
		D, MA, ST	Bach	M	LA (ST)	LA (B)	LA (M)	AA					Summe
1) Bereich Mathematik und Naturwissenschaften		31	452	44				66	593		24	617	
Fakultät Mathematik u. Naturwissenschaften		31	452	44				66	593		24	617	
FR Mathematik			79					7	86			86	
FR Physik			110	19				6	135		9	144	
FR Chemie/Lebensmittelchemie		31	92	12				17	152		5	157	
Chemie			92	12				16	120		5	125	
Lebensmittelchemie		31						1	32			32	
FR Psychologie			104	12				2	118		1	119	
FR Biologie			67	1				34	102		9	111	
2) Bereich Geistes- und Sozialwissenschaften		180	769	55	478			367	1.849		9	7	1.865
Fakultät Erziehungswissenschaften			56	3	478			2	539		1	7	547
Sozialpädagogik			56					1	57				57
Allg. Erziehungswissenschaft				1	279			1	281		1		282
Lehramt Grundschule					94				94				94
Lehramt Berufsschule				2	105				107			7	114
Juristische Fakultät			171	8				28	207				207
Philosophische Fakultät		20	269	8				41	338		6		344
Geschichte			29					6	35		1		36
Soziologie		20	31	1				4	56		1		57
Philosophie			23					5	28		2		30
Evangelische Theologie			4					1	5				5
Katholische Theologie			2						2				2
Kunst / Kunstwissenschaft			26	1				6	33				33
Musik / Musikwissenschaft			24	3				3	30				30
Politikwissenschaft			78	1				13	92		2		94
Kommunikationswissenschaft			52	2				3	57				57
Fakultät Sprach-, Literatur- u. Kulturwissenschaften			120	24				239	383		2		385
Sprach- u. Kulturwissenschaften allgemein			120	14				139	273				273
Anglistik / Amerikanistik				10					10				10
Klassische Philologie													
Germanistik								100	100		1		101
Romanistik											1		1
Slawistik													
Fakultät Wirtschaftswissenschaften		160	153	12				57	382				382
Wirtschaftsinformatik		29		3				1	33				33
BWL/WWL/WWING ²⁾		131	153	9				56	349				349
3) Bereich Ingenieurwissenschaften		1.063	284	75				258	1.680	37	23	41	1.781
Fakultät Elektrotechnik und Informationstechnik		347		42				100	489		5		494
Fakultät Informatik		70	160	26				36	292		6		298
Fakultät Maschinenwesen		646	124	7				122	899	37	12	41	989
4) Bereich Bau und Umwelt		429	303	113				167	1.012	86	13	5	1.116
Fakultät Architektur		124	42	1				51	218		1		219
Fakultät Bauingenieurwesen		204		35				70	309	86	1	5	401
Fakultät Umweltwissenschaften			201	69				35	305		11		316
FR Forstwissenschaften			78	13				3	94				94
FR Geowissenschaften			51	18				4	73		4		77
Geodäsie			18	3				1	22				22
Kartographie				14				1	15				15
Geographie			33	1				2	36		4		40
FR Hydrowissenschaften			72	38				28	138		7		145
Fakultät Verkehrswissenschaften		101	60	8				11	180				180
Verkehrswirtschaft			60	1				6	67				67
Verkehringenieurwesen		101		7				5	113				113
5) Bereich Medizin		281						39	320		23		343
Medizinische Fakultät		281						39	320		23		343
Medizin		226						34	260		21		281
Zahnmedizin		55						5	60		2		62
Summe Bereiche		1.984	1.808	287	478			897	5.454	123	92	53	5.722
Biotechnologisches Zentrum (BIOTEC)				55				4	59				59
IHI Zittau				13					13			8	21
Zentrum für Internationale Studien (ZIS)			29	4				17	50				50
Summe, ohne Medizin		1.703	1.837	359	478			879	5.256	123	69	61	5.509
Summe, gesamt		1.984	1.837	359	478			918	5.576	123	92	61	5.852

¹⁾ Summe aller Studienanfänger im 1. Hochschulsesemester des ersten Studienfaches der ersten Studiengangkombination mit Beurlaubten, ohne Gasthörer und Zweithörer zum 01.12.2014 und 01.06.2015.

4.3.2 Studienanfänger und -innen in den Studienjahren 2010/2011 bis 2014/2015 (Kopffzahlen, 1. Hochschulsesemester) ¹⁾

Bereich, Fakultät, Fachrichtung	2009/2010		2010/2011		2011/2012		2012/2013		2013/2014		2014/2015							
	gesamt	davon Wbl. Ausl.	gesamt	davon Wbl. Ausl.	gesamt	davon Wbl. Ausl.	gesamt	davon Wbl. Ausl.	gesamt	davon Wbl. Ausl.	gesamt	davon Wbl. Ausl.						
1) Bereich Mathematik und Naturwissenschaften	623	339	123	633	302	128	669	324	142	578	299	162	584	306	164	617	305	155
Fakultät Mathematik u. Naturwissenschaften	623	339	123	633	302	128	669	324	142	578	299	162	584	306	164	617	305	155
FR Mathematik	120	51	11	111	39	9	108	45	9	46	14	4	43	17	7	86	32	12
FR Physik	123	21	25	128	17	23	146	19	20	147	37	40	175	47	47	144	33	35
FR Chemie/Lebensmittelchemie	143	84	26	155	65	22	177	86	30	139	61	39	132	71	37	157	74	41
FR Psychologie	120	99	16	110	89	11	102	88	16	105	92	20	109	83	17	119	97	16
FR Biologie	117	84	45	129	92	63	136	86	67	141	95	59	125	88	56	111	69	51
2) Bereich Geistes- und Sozialwissenschaften	2.257	1.467	514	2.053	1.291	483	1.820	1.117	461	2.052	1.320	511	1.829	1.138	472	1.865	1.185	482
Fakultät Erziehungswissenschaften	199	163	23	172	132	18	210	155	13	666	476	28	502	355	23	547	403	15
Juristische Fakultät	275	162	38	157	92	30	103	63	24	176	110	31	182	115	32	207	130	50
Philosophische Fakultät	622	382	77	568	350	74	436	270	63	393	267	57	349	228	58	344	212	58
Fakultät Sprach-, Literatur- u. Kulturwissenschaften	566	454	251	620	471	252	545	395	260	396	278	286	364	247	250	385	256	269
Fakultät Wirtschaftswissenschaften	595	306	125	536	246	109	526	234	101	421	189	109	432	193	109	382	184	90
3) Bereich Ingenieurwissenschaften	1.637	276	355	1.568	284	409	2.284	313	460	1.896	309	498	1.687	306	535	1.781	306	567
Fakultät Elektrotechnik und Informationstechnik	400	64	123	400	55	146	783	82	146	579	86	186	509	89	192	494	84	199
Fakultät Informatik	265	53	64	329	77	120	337	58	86	317	53	108	298	70	117	298	44	89
Fakultät Maschinenwesen	972	159	168	839	152	143	1.164	173	228	1.000	170	204	880	147	226	989	178	279
4) Bereich Bau und Umwelt	1.334	557	233	1.234	489	296	1.349	483	350	1.169	480	309	1.223	517	392	1.116	460	363
Fakultät Architektur	247	161	72	218	143	68	221	147	68	220	149	62	206	141	61	219	150	79
Fakultät Bauingenieurwesen	263	85	54	313	79	90	417	106	118	394	108	99	436	136	171	401	115	140
Fakultät Umweltwissenschaften	462	187	82	430	175	101	461	170	135	361	164	119	371	183	129	316	137	115
FR Forstwissenschaften	122	46	32	129	36	34	135	41	42	126	56	33	116	53	29	94	37	16
FR Geowissenschaften	145	61	9	117	51	7	136	49	26	65	34	15	73	37	18	77	38	26
FR Hydrowissenschaften	195	80	41	184	88	60	190	80	67	170	74	71	182	93	82	145	62	73
Fakultät Verkehrswissenschaften	362	124	25	273	92	37	250	60	29	194	59	29	210	57	31	180	58	29
5) Bereich Medizin	304	202	42	276	192	46	287	178	56	317	211	68	312	206	87	343	228	84
Medizinische Fakultät	304	202	42	276	192	46	287	178	56	317	211	68	312	206	87	343	228	84
Summe Bereiche	6.155	2.841	1.267	5.764	2.558	1.362	6.409	2.415	1.469	6.012	2.619	1.548	5.635	2.473	1.650	5.722	2.484	1.651
Biotechnologisches Zentrum (BIOTEC)	35	14	34	38	15	37	50	30	50	57	31	55	65	24	65	59	32	54
IHI Zittau ²⁾																		
Zentrum für Internationale Studien (ZIS)	44	29	12	45	33	14	52	34	19	49	34	21	50	33	21	50	31	20
Summe, ohne Medizin	5.930	2.682	1.271	5.571	2.414	1.367	6.224	2.301	1.482	5.801	2.473	1.556	5.468	2.344	1.673	5.509	2.333	1.658
Summe, gesamt	6.234	2.884	1.313	5.847	2.606	1.413	6.511	2.479	1.538	6.118	2.684	1.624	5.780	2.550	1.760	5.852	2.561	1.742

¹⁾ Summe aller Studienanfänger und -innen im 1. Hochschulsesemester des ersten Studienfaches der ersten Studiengangkombination mit Beurlaubten, ohne Gasthörer und Zweithörer zum 01.12. des Wintersemesters und 01.06. des folgenden Sommersemesters.

²⁾ 2012/13 nur SoSe 2013

4.3.3 Studienanfänger und -innen im Studienjahr 2014/15 (Fallzahlen, 1. Hochschulsesemester) ¹⁾													
Bereich, FAK, FR, LE	Abschluss	DIREKTSTUDIUM (mit Abschluss)							Fern- studium	Prom.- studium	sonstige Weiter- bildung	SUMME	
		D, MA, ST	Bach	M	LA (ST)	LA (B)	LA (M)	AA					Summe
1) Bereich Mathematik und Naturwissenschaften		31	454	44	160			66	755		24	779	
Fakultät Mathematik u. Naturwissenschaften		31	454	44	160			66	755		24	779	
FR Mathematik			81		82			7	170			170	
FR Physik			110	19	55			6	190		9	199	
FR Chemie/Lebensmittelchemie		31	92	12	23			17	175		5	180	
Chemie			92	12	23			16	143		5	148	
Lebensmittelchemie		31						1	32			32	
FR Psychologie			104	12				2	118		1	119	
FR Biologie			67	1				34	102		9	111	
2) Bereich Geistes- und Sozialwissenschaften		180	1.327	69	1.094			367	3.037		9	7	3.053
Fakultät Erziehungswissenschaften			68	3	652			2	725		1	7	733
Sozialpädagogik			68					1	69				69
Allg. Erziehungswissenschaft				1	279			1	281		1		282
Lehramt Grundschule					117				117				117
Lehramt Berufsschule				2	256				258			7	265
Juristische Fakultät			171	8				28	207				207
Philosophische Fakultät		20	634	8	193			41	896		6		902
Geschichte			91		45			6	142		1		143
Soziologie		20	99	1				4	124		1		125
Philosophie			66		55			5	126		2		128
Evangelische Theologie			13		24			1	38				38
Katholische Theologie			22		6				28				28
Kunst / Kunstwissenschaft			82	1	27			6	116				116
Musik / Musikwissenschaft			29	3				3	35				35
Politikwissenschaft			124	1	36			13	174		2		176
Kommunikationswissenschaft			108	2				3	113				113
Fakultät Sprach-, Literatur- u. Kulturwissenschaften			301	38	249			239	827		2		829
Sprach- u. Kulturwissenschaften allgemein			120	14				139	273				273
Anglistik / Amerikanistik			38	11	62				111				111
Klassische Philologie			7		15				22				22
Germanistik			106	11	125			100	342		1		343
Romanistik			19	2	41				62		1		63
Slawistik			11		6				17				17
Fakultät Wirtschaftswissenschaften		160	153	12				57	382				382
Wirtschaftsinformatik		29		3				1	33				33
BWL/WWL/WWING ²⁾		131	153	9				56	349				349
3) Bereich Ingenieurwissenschaften		1.064	286	75	23			258	1.706	37	23	41	1.807
Fakultät Elektrotechnik und Informationstechnik		347		42				100	489		5		494
Fakultät Informatik		70	162	26	23			36	317		6		323
Fakultät Maschinenwesen		647	124	7				122	900	37	12	41	990
4) Bereich Bau und Umwelt		429	315	113	52			167	1.076	86	13	5	1.180
Fakultät Architektur		124	54	1				51	230		1		231
Fakultät Bauingenieurwesen		204		35				70	309	86	1	5	401
Fakultät Umweltwissenschaften			201	69	52			35	357		11		368
FR Forstwissenschaften			78	13				3	94				94
FR Geowissenschaften			51	18	52			4	125		4		129
Geodäsie			18	3				1	22				22
Kartographie				14				1	15				15
Geographie			33	1	52			2	88		4		92
FR Hydrowissenschaften			72	38				28	138		7		145
Fakultät Verkehrswissenschaften		101	60	8				11	180				180
Verkehrswirtschaft			60	1				6	67				67
Verkehrsingenieurwesen		101		7				5	113				113
5) Bereich Medizin		281						39	320		23		343
Medizinische Fakultät		281						39	320		23		343
Medizin		226						34	260		21		281
Zahnmedizin		55						5	60		2		62
Summe Bereiche		1.985	2.382	301	1.329			897	6.894	123	92	53	7.162
Biotechnologisches Zentrum (BIOTEC)				55				4	59				59
IHI Zittau				13					13			8	21
Zentrum für Internationale Studien (ZIS)			29	4				17	50				50
Summe, ohne Medizin		1.704	2.411	373	1.329			879	6.696	123	69	61	6.949
Summe, gesamt		1.985	2.411	373	1.329			918	7.016	123	92	61	7.292

¹⁾ Zahl aller Studienanfänger im 1. Hochschulsesemester aller Studienfächer aller Studiengangkombination mit Beurlaubten, ohne Gasthörer und Zweithörer zum 01.12.2014 und 01.06.2015.

4.3.4 Studienanfänger und -innen in den Studienjahren 2010/2011 bis 2014/2015 (Fallzahlen, 1. Hochschulsesemester) ¹⁾

Bereich, Fakultät, Fachrichtung	2009/2010		2010/2011		2011/2012		2012/2013		2013/2014		2014/2015		
	gesamt	davon Wbl. Ausl.	gesamt	davon Wbl. Ausl.	gesamt	davon Wbl. Ausl.	gesamt	davon Wbl. Ausl.	gesamt	davon Wbl. Ausl.	gesamt	davon Wbl. Ausl.	
1) Bereich Mathematik und Naturwissenschaften	690	373	123	683	326	128	727	357	142	741	163	779	399
Fakultät Mathematik u. Naturwissenschaften	690	373	123	683	326	128	727	357	142	741	163	779	399
FR Mathematik	144	67	11	121	45	9	129	58	9	142	4	170	89
FR Physik	150	29	25	149	24	23	160	27	20	192	46	199	55
FR Chemie/Lebensmittelchemie	158	93	26	175	77	22	200	98	30	160	73	180	89
FR Psychologie	120	99	16	110	89	11	102	88	16	105	92	119	97
FR Biologie	118	85	45	128	91	63	136	86	67	142	96	111	69
2) Bereich Geistes- und Sozialwissenschaften	3.872	2.632	556	3.685	2.433	528	3.163	2.026	497	4.103	2.802	3.483	2.017
Fakultät Erziehungswissenschaften	707	535	28	634	450	25	655	459	22	1.411	1.012	1.122	733
Juristische Fakultät	271	159	34	155	91	28	103	63	24	176	110	182	130
Philosophische Fakultät	1.290	790	94	1.267	790	94	998	616	78	1.100	741	915	602
Fakultät Sprach-, Literatur- u. Kulturwissenschaften	1.007	840	273	1.094	857	272	880	653	271	983	741	831	601
Fakultät Wirtschaftswissenschaften	597	308	127	535	245	109	527	235	102	433	198	433	184
3) Bereich Ingenieurwissenschaften	1.645	281	355	1.590	293	412	2.298	318	460	1.921	317	1.713	1.807
Fakultät Elektrotechnik und Informationstechnik	402	64	125	400	55	146	783	82	146	580	86	510	494
Fakultät Informatik	271	59	63	351	86	123	351	63	86	341	61	323	52
Fakultät Maschinenwesen	972	158	167	839	152	143	1.164	173	228	1.000	170	880	178
4) Bereich Bau und Umwelt	1.368	583	234	1.273	521	297	1.388	509	351	1.292	554	1.277	509
Fakultät Architektur	263	176	72	235	159	69	240	162	68	232	159	214	231
Fakultät Bauingenieurwesen	264	86	55	313	79	90	417	106	118	394	108	437	115
Fakultät Umweltwissenschaften	480	197	82	452	191	101	481	181	136	472	228	416	368
FR Forstwissenschaften	122	46	32	129	36	34	135	41	42	126	56	116	94
FR Geowissenschaften	163	70	9	139	67	7	156	60	27	176	98	116	129
FR Hydrowissenschaften	195	81	41	184	88	60	190	80	67	170	74	184	76
Fakultät Verkehrswissenschaften	361	124	25	273	92	37	250	60	29	194	59	210	62
5) Bereich Medizin	301	201	41	275	191	45	287	178	56	317	211	312	228
Medizinische Fakultät	301	201	41	275	191	45	287	178	56	317	211	312	228
Summe Bereiche	7.876	4.070	1.309	7.506	3.764	1.410	7.863	3.388	1.506	8.374	4.257	7.513	3.467
Biotechnologisches Zentrum (BIOTEC)	35	14	34	38	15	37	50	30	50	57	31	65	59
IHI Zittau ²⁾													
Zentrum für Internationale Studien (ZIS)	42	28	10	45	33	14	52	34	19	49	34	51	31
Summe, ohne Medizin	7.652	3.911	1.312	7.314	3.621	1.416	7.678	3.274	1.519	8.163	4.111	7.347	3.316
Summe, gesamt	7.953	4.112	1.353	7.589	3.812	1.461	7.965	3.452	1.575	8.480	4.322	7.659	3.544

²⁾ 2012/13 nur SoSe 2013

¹⁾ Zahl aller Studienanfänger und -innen im 1. Hochschulsesemester aller Studienfächer

in allen Studiengangkombinationen mit Beurlaubten, ohne Gasthörer und Zweithörer zum 01.12. des Wintersemesters und 01.06. des folgenden Sommersemesters.

4.3.5 Studienanfänger und -innen im Studienjahr 2014/15 (VZÄ, 1. Hochschulsesemester) ¹⁾												
Bereich, FAK, FR, LE	Abschluss	DIREKTSTUDIUM (mit Abschluss)							Fern- studium	Prom.- studium	sonstige Weiter- bildung	SUMME
		D, MA, ST	Bach	M	LA (ST)	LA (B)	LA (M)	AA				
1) Bereich Mathematik und Naturwissenschaften		31	454	44	64			66	659		24	683
Fakultät Mathematik u. Naturwissenschaften		31	454	44	64			66	659		24	683
FR Mathematik			81		33			7	121			121
FR Physik			110	19	22			6	157		9	166
FR Chemie/Lebensmittelchemie		31	92	12	9			17	161		5	166
Chemie			92	12	9			16	129		5	134
Lebensmittelchemie		31						1	32			32
FR Psychologie			104	12				2	118		1	119
FR Biologie			67	1				34	102		9	111
2) Bereich Geistes- und Sozialwissenschaften		180	777	69	381			367	1.774		9	1.790
Fakultät Erziehungswissenschaften			59	3	211			2	275		1	283
Sozialpädagogik			59					1	60			60
Allg. Erziehungswissenschaft				1	56			1	58		1	59
Lehramt Grundschule					74				74			74
Lehramt Berufsschule				2	81				83		7	90
Juristische Fakultät			171	8				28	207			207
Philosophische Fakultät		20	304	8	75			41	448		6	454
Geschichte			40		18			6	64		1	65
Soziologie		20	40	1				4	65		1	66
Philosophie			30		21			5	56		2	58
Evangelische Theologie			6		9			1	16			16
Katholische Theologie			6		2				8			8
Kunst / Kunstwissenschaft			40	1	11			6	57			57
Musik / Musikwissenschaft			20	3				3	26			26
Politikwissenschaft			70	1	14			13	98		2	100
Kommunikationswissenschaft			53	2				3	58			58
Fakultät Sprach-, Literatur- u. Kulturwissenschaften			91	38	95			239	462		2	464
Sprach- u. Kulturwissenschaften allgemein				14				139	153			153
Anglistik / Amerikanistik			19	11	24				54			54
Klassische Philologie			4		6				10			10
Germanistik			53	11	46			100	210		1	211
Romanistik			10	2	16				28		1	29
Slawistik			6		2				8			8
Fakultät Wirtschaftswissenschaften		160	153	12				57	382			382
Wirtschaftsinformatik		29		3				1	33			33
BWL/VWL/WING ²⁾		131	153	9				56	349			349
3) Bereich Ingenieurwissenschaften		1.010	285	75	9			250	1.628	37	23	1.729
Fakultät Elektrotechnik und Informationstechnik		224		42				81	348		5	353
Fakultät Informatik		84	161	26	9			38	318		6	324
Fakultät Maschinenwesen		701	124	7				130	963	37	12	1.053
4) Bereich Bau und Umwelt		483	306	104	21			175	1.089	86	13	1.193
Fakultät Architektur		124	45	1				51	221		1	222
Fakultät Bauingenieurwesen		204		35				70	309	86	1	401
Fakultät Umweltwissenschaften			201	60	21			35	316		11	327
FR Forstwissenschaften			78	13				3	94			94
FR Geowissenschaften			51	9	21			4	84		4	88
Geodäsie			18	3				1	22			22
Kartographie				5				1	6			6
Geographie			33	1	21			2	57		4	61
FR Hydrowissenschaften			72	38				28	138		7	145
Fakultät Verkehrswissenschaften		155	60	8				19	243			243
Verkehrswirtschaft			60	1				6	67			67
Verkehrsingenieurwesen		155		7				13	176			176
5) Bereich Medizin		281						39	320		23	343
Medizinische Fakultät		281						39	320		23	343
Medizin		226						34	260		21	281
Zahnmedizin		55						5	60		2	62
Summe Bereiche		1.985	1.822	292	475			897	5.470	123	92	5.738
Biotechnologisches Zentrum (BIOTEC)				55				4	59			59
IHI Zittau				13					13		8	21
Zentrum für Internationale Studien (ZIS)			29	4				17	50			50
Summe, ohne Medizin		1.704	1.851	364	475			879	5.272	123	69	5.525
Summe, gesamt		1.985	1.851	364	475			918	5.592	123	92	5.868

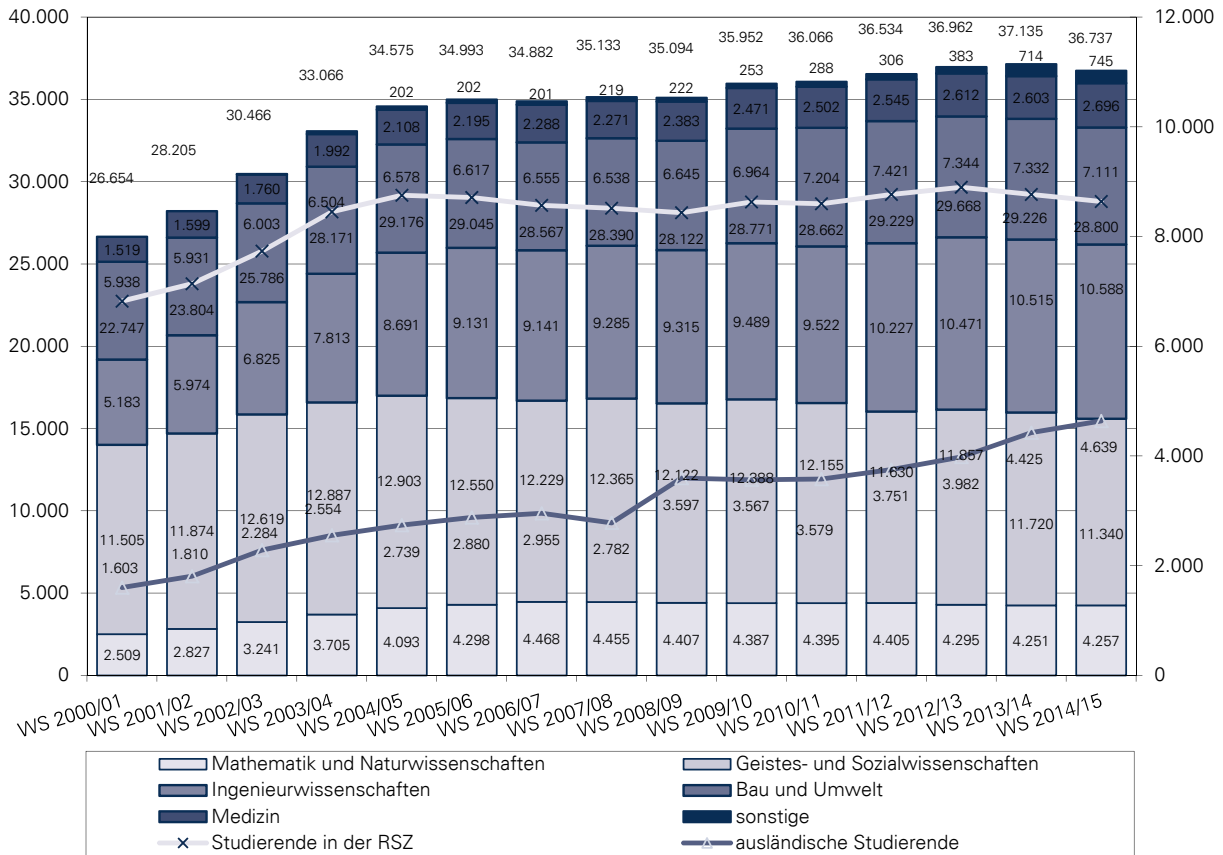
¹⁾ Gewichtete Zahl aller Studienanfänger im 1. Hochschulsesemester aller Studienfächer aller Studiengangkombination mit Beurlaubten, ohne Gasthörer und Zweithörer zum 01.12.2014 und 01.06.2015.

4.3.6 Studienanfänger und -innen in den Studienjahren 2010/2011 bis 2014/2015 (VZÄ, 1. Hochschulsesemester)¹⁾

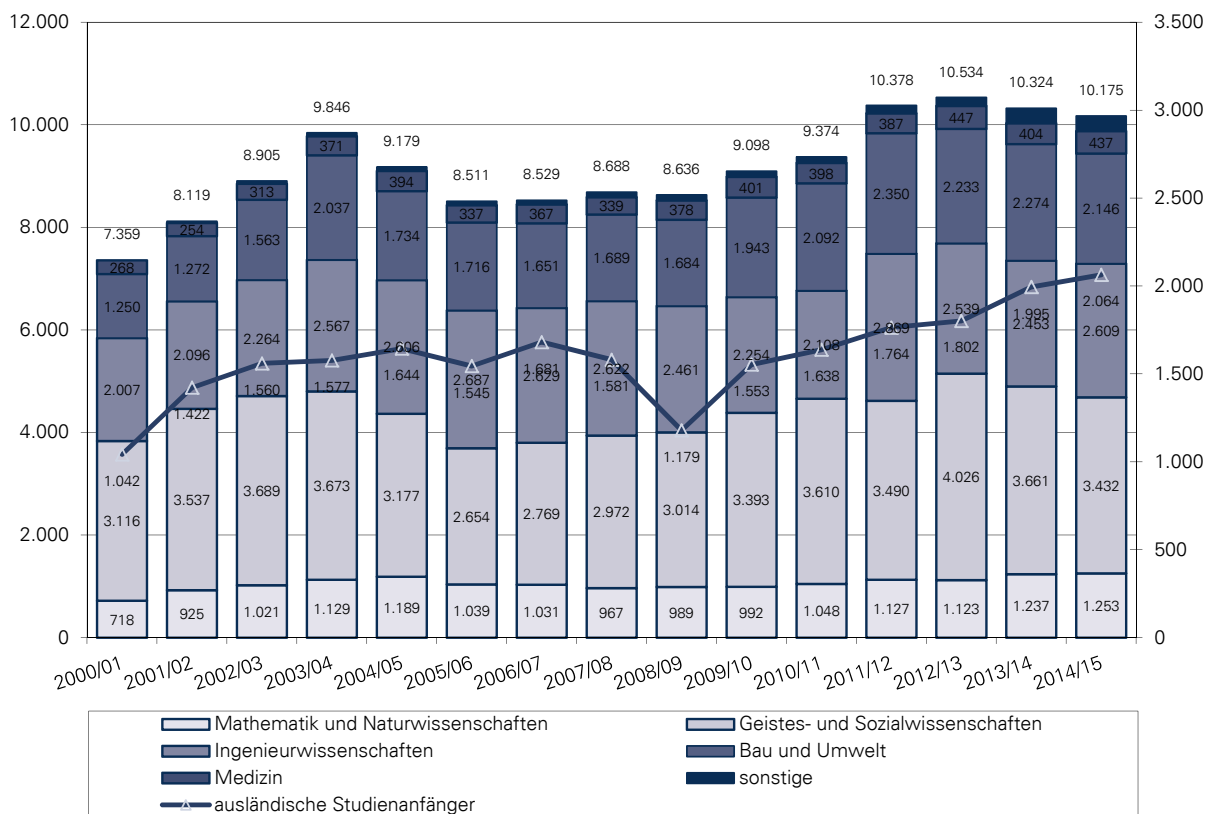
Bereich, Fakultät, Fachrichtung	2009/2010		2010/2011		2011/2012		2012/2013		2013/2014		2014/2015							
	gesamt	davon Wbl. Ausl.	gesamt	davon Wbl. Ausl.	gesamt	davon Wbl. Ausl.	gesamt	davon Wbl. Ausl.	gesamt	davon Wbl. Ausl.	gesamt	davon Wbl. Ausl.						
1) Bereich Mathematik und Naturwissenschaften	618	333	123	618	297	128	663	318	142	644	330	162	642	334	164	683	343	155
Fakultät Mathematik u. Naturwissenschaften	618,0	333,4	123,0	618,2	296,6	128,0	663,4	318,0	142,0	644,4	329,8	162,4	642,2	334,4	164,0	683,0	343,2	155,0
FR Mathematik	98,4	38,2	11,0	83,2	27,6	9,0	87,6	31,0	9,0	85,0	35,4	4,0	73,8	35,4	7,0	120,8	55,4	12,0
FR Physik	133,8	24,2	25,0	135,2	19,8	23,0	152,2	22,8	20,0	165,0	40,6	40,4	196,4	54,6	47,0	166,0	41,8	35,0
FR Chemie/Lebensmittelchemie	147,8	87,0	26,0	161,8	69,2	22,0	185,6	90,2	30,0	147,4	65,8	39,0	138,0	73,4	37,0	166,2	80,0	41,0
FR Psychologie	120,0	99,0	16,0	110,0	89,0	11,0	102,0	88,0	16,0	105,0	92,0	20,0	109,0	83,0	17,0	119,0	97,0	16,0
FR Biologie	118,0	85,0	45,0	128,0	91,0	63,0	136,0	86,0	67,0	142,0	96,0	59,0	125,0	88,0	56,0	111,0	69,0	51,0
2) Bereich Geistes- und Sozialwissenschaften	2.248	1.464	509	2.046	1.283	481	1.816	1.117	462	2.044	1.335	515	1.834	1.155	485	1.790	1.142	495
Fakultät Erziehungswissenschaften	225,6	181,0	24,1	197,3	145,9	18,9	223,6	165,9	14,8	390,7	296,4	22,0	312,0	230,2	19,2	283,1	224,6	13,0
Juristische Fakultät	271,0	159,0	34,0	155,0	91,0	28,0	103,0	63,0	24,0	176,0	110,0	31,0	182,0	115,0	32,0	207,0	130,0	50,0
Philosophische Fakultät	651,0	413,1	76,4	623,8	397,8	74,6	490,9	308,0	63,0	525,8	362,7	59,4	454,0	303,8	60,3	453,7	287,3	60,9
Fakultät Sprach-, Literatur- u. Kulturwissenschaften	503,7	403,3	247,3	535,1	403,6	250,6	471,8	344,7	258,3	529,3	377,3	292,2	453,4	312,1	263,8	464,0	315,8	281,1
Fakultät Wirtschaftswissenschaften	597,0	308,0	127,0	535,0	245,0	109,0	527,0	235,0	102,0	422,0	189,0	110,0	433,0	194,0	110,0	382,0	184,0	90,0
3) Bereich Ingenieurwissenschaften	1.606	275	351	1.546	285	406	2.166	299	453	1.824	299	486	1.631	297	523	1.729	299	554
Fakultät Elektrotechnik und Informationstechnik	309,7	58,2	114,8	311,0	50,8	130,8	501,7	51,5	125,8	398,7	58,8	156,8	362,2	63,7	162,3	352,7	62,7	170,2
Fakultät Informatik	291,7	57,6	65,8	366,9	80,5	128,0	379,1	59,9	91,5	342,5	58,1	111,5	321,4	75,1	120,0	323,7	48,9	92,5
Fakultät Maschinenwesen	1.004,7	159,7	170,3	868,0	153,3	147,3	1.285,7	188,0	235,3	1.082,7	182,3	217,3	947,7	158,7	240,3	1.052,7	187,7	291,7
4) Bereich Bau und Umwelt	1.371	564	237	1.272	498	300	1.468	501	350	1.298	520	322	1.307	542	404	1.193	484	366
Fakultät Architektur	251,0	164,8	72,0	221,5	147,0	67,5	225,8	150,8	68,0	223,0	151,5	62,0	208,0	143,0	61,3	222,0	152,8	79,0
Fakultät Bauingenieurwesen	264,0	86,0	55,0	313,0	79,0	90,0	417,0	106,0	118,0	394,0	108,0	99,0	437,0	136,0	172,0	401,0	115,0	140,0
Fakultät Umweltwissenschaften	462,0	187,4	82,0	435,2	178,4	101,0	453,2	169,3	127,4	404,7	188,9	119,1	384,2	194,5	125,4	327,5	148,9	105,7
FR Forstwissenschaften	122,0	46,0	32,0	129,0	36,0	34,0	135,0	41,0	42,0	126,0	56,0	33,0	116,0	53,0	29,0	94,0	37,0	16,0
FR Geowissenschaften	145,0	60,4	9,0	122,2	54,4	7,0	128,2	48,3	18,4	108,7	58,9	15,1	84,2	46,5	12,4	88,5	49,9	16,7
FR Hydrowissenschaften	195,0	81,0	41,0	184,0	88,0	60,0	190,0	80,0	67,0	170,0	74,0	71,0	184,0	95,0	84,0	145,0	62,0	73,0
Fakultät Verkehrswissenschaften	393,7	125,7	28,3	302,0	93,3	41,3	371,7	75,0	36,3	276,7	71,3	42,3	277,7	68,7	45,3	242,7	67,7	41,7
5) Bereich Medizin	301	201	41	275	191	45	287	178	56	317	211	68	312	206	87	343	228	84
Medizinische Fakultät	301,0	201,0	41,0	275,0	191,0	45,0	287,0	178,0	56,0	317,0	211,0	68,0	312,0	206,0	87,0	343,0	228,0	84,0
Summe Bereiche	6.144	2.838	1.261	5.757	2.553	1.360	6.401	2.413	1.462	6.127	2.695	1.553	5.727	2.535	1.663	5.738	2.496	1.655
Biotechnologisches Zentrum (BIOTEC)	35,0	14,0	34,0	38,0	15,0	37,0	50,0	30,0	50,0	57,0	31,0	55,0	65,0	24,0	65,0	59,0	32,0	54,0
IHI Zittau ²⁾																		
Zentrum für Internationale Studien (ZIS)	42,0	28,0	10,0	45,0	33,0	14,0	52,0	34,0	19,0	49,0	34,0	21,0	51,0	33,0	22,0	50,0	31,0	20,0
Summe, ohne Medizin	5.920	2.679	1.264	5.565	2.410	1.366	6.216	2.299	1.475	5.916	2.549	1.561	5.561	2.406	1.687	5.525	2.345	1.662
Summe, gesamt	6.221	2.880	1.305	5.840	2.601	1.411	6.503	2.477	1.531	6.233	2.760	1.629	5.873	2.612	1.774	5.868	2.573	1.746

¹⁾ Gewichtete Zahl aller Studienanfänger und -innen im 1. Hochschulsesemester aller Studienfächer in allen Studiengangkombinationen mit Beurlaubten, ohne Gasthörer und Zweithörer zum 01.12. des Wintersemesters und 01.06. des folgenden Sommersemesters.
²⁾ 2012/13 nur SoSe 2013

4.4.1 Entwicklung der Studierenden nach Bereichen mit ausländischen Studierenden und Studierenden in der RSZ



4.4.2 Entwicklung der Studierenden im 1. Fachsemester nach Wissenschaftsgebieten mit Anteil ausländischer Studierenden

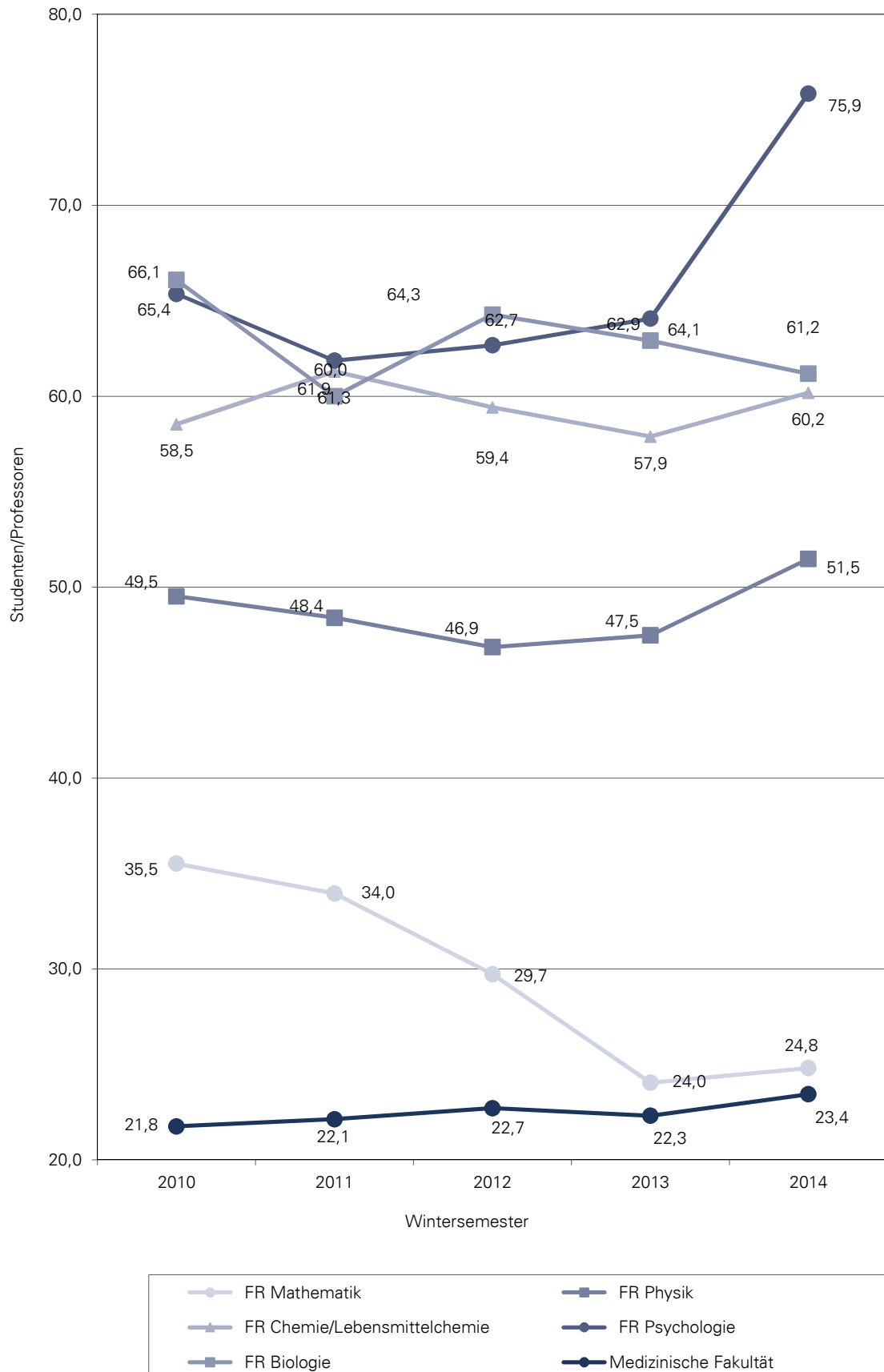


4.5 Betreuungsverhältnisse Studenten/Professoren an der TU Dresden 2010-2014 ¹⁾

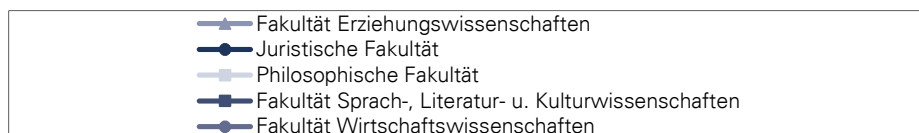
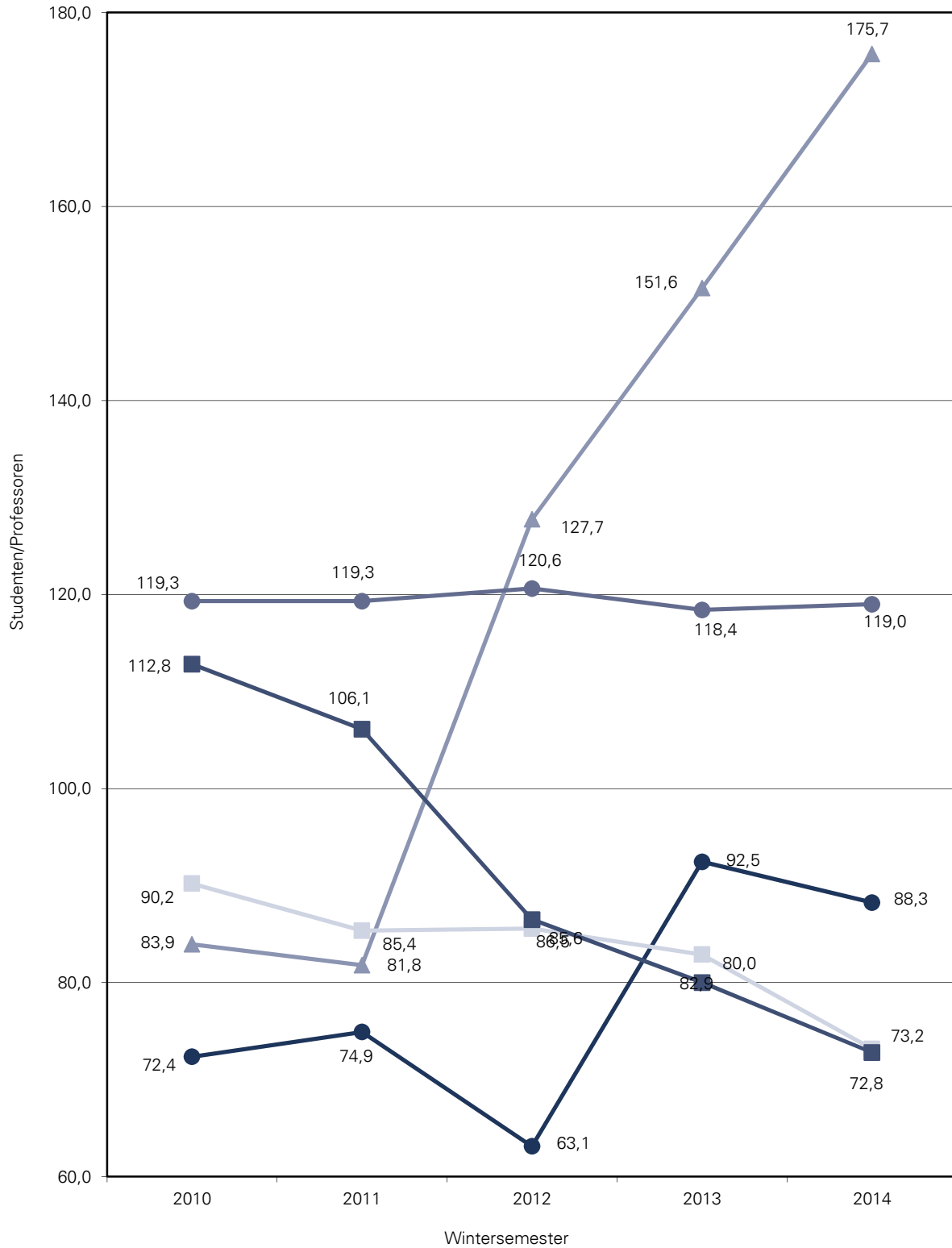
Bereich/Fakultät/Fachrichtung/Lehrinheit	2010	2011	2012	2013	2014
1) Bereich Mathematik und Naturwissenschaften	52,3	51,2	49,9	48,3	51,9
Fakultät Mathematik u. Naturwissenschaften	52,3	51,2	49,9	48,3	51,9
FR Mathematik	35,5	34,0	29,7	24,0	24,8
FR Physik	49,5	48,4	46,9	47,5	51,5
FR Chemie/Lebensmittelchemie	58,5	61,3	59,4	57,9	60,2
Chemie	51,1	54,5	53,7	52,4	55,9
Lebensmittelchemie	93,3	93,0	86,0	83,7	80,0
FR Psychologie	65,4	61,9	62,7	64,1	75,9
FR Biologie	66,1	60,0	64,3	62,9	61,2
2) Bereich Geistes- und Sozialwissenschaften	98,0	95,3	96,4	101,9	100,4
Fakultät Erziehungswissenschaften	83,9	81,8	127,7	151,6	175,7
Sozialpädagogik	106,8	112,5	113,3	110,3	105,8
Allg. Erziehungswissenschaft	21,0	26,0	152,3	213,8	302,8
Lehramt Grundschule	208,0	99,0	302,0	402,0	464,0
Berufspädagogik	104,3	106,1	94,8	94,3	95,3
Juristische Fakultät	72,4	74,9	63,1	92,5	88,3
Philosophische Fakultät	90,2	85,4	85,6	82,9	73,2
Geschichte	111,9	101,0	99,4	93,1	68,1
Soziologie	134,6	130,6	126,2	124,6	111,6
Philosophie	60,3	53,8	58,8	63,3	42,0
Evangelische Theologie	21,3	26,0	25,0	23,3	20,3
Katholische Theologie	6,0	8,7	9,7	8,7	6,7
Kunst / Kunstwissenschaft	111,0	104,8	100,2	86,0	95,8
Musik / Musikwissenschaft	72,0	59,0	60,0	56,0	95,0
Politikwissenschaft	107,5	103,5	102,8	103,5	103,5
Kommunikationswissenschaft	112,3	114,3	123,3	125,7	116,0
Fakultät Sprach-, Literatur- u. Kulturwissenschaften	112,8	106,1	86,5	80,0	72,8
Anglistik / Amerikanistik	93,2	91,2	59,7	60,2	46,8
Klassische Philologie	53,5	49,5	39,5	37,0	26,5
Germanistik	132,5	123,5	89,9	74,6	47,9
Romanistik	40,4	36,9	31,4	22,9	24,0
Slawistik	33,3	32,0	27,0	20,3	15,0
Fakultät Wirtschaftswissenschaften	119,3	119,3	120,6	118,4	119,0
Wirtschaftsinformatik	62,5	66,0	67,0	72,0	72,5
BWL/VWL/WING	130,1	129,5	131,4	127,7	128,8
3) Bereich Ingenieurwissenschaften	101,3	105,4	106,8	111,9	117,6
Fakultät Elektrotechnik und Informationstechnik	81,4	92,0	96,9	98,1	108,0
Fakultät Informatik	72,8	71,5	74,1	73,1	75,0
Fakultät Maschinenwesen	127,4	130,6	128,2	140,6	145,1
4) Bereich Bau und Umwelt	63,8	67,5	66,2	69,5	68,7
Fakultät Architektur	42,6	44,1	44,9	50,3	55,4
Fakultät Bauingenieurwesen	70,2	87,7	97,2	105,9	108,4
Fakultät Umweltwissenschaften	67,4	68,1	65,0	64,1	60,0
FR Forstwissenschaften	44,8	44,6	45,1	45,6	47,5
FR Geowissenschaften	74,4	70,5	63,0	57,2	49,5
Geodäsie	42,0	40,1	42,3	45,6	40,8
Kartographie	79,0	74,5	55,5	51,0	38,0
Geographie	110,1	104,1	88,9	72,3	62,7
FR Hydrowissenschaften	91,4	104,1	102,1	112,1	97,7
Fakultät Verkehrswissenschaften	74,7	76,7	69,5	72,9	69,3
Verkehrswirtschaft	145,2	138,2	125,5	119,2	113,3
Verkehrsingenieurwesen	53,5	57,3	52,7	57,5	54,6
5) Bereich Medizin	21,8	22,1	22,7	22,3	23,4
Medizinische Fakultät	21,8	22,1	22,7	22,3	23,4
Medizin	19,9	20,1	20,6	19,9	21,0
Zahnmedizin	47,0	49,3	56,0	65,8	68,3
Summe Bereiche	67,5	68,4	68,6	70,3	71,5
BIOTEC	15,0	16,5	23,7	28,8	27,8
IHI Zittau				53,8	60,8
ZIS					
gesamt, ohne Medizin	79,7	80,7	81,0	83,4	85,2
gesamt	67,3	68,2	68,6	70,1	71,4

1) unter Verwendung von Planstellen, haushaltsfinanziert; alle Angaben mit Stichtag 01.12. des Jahres (WS)

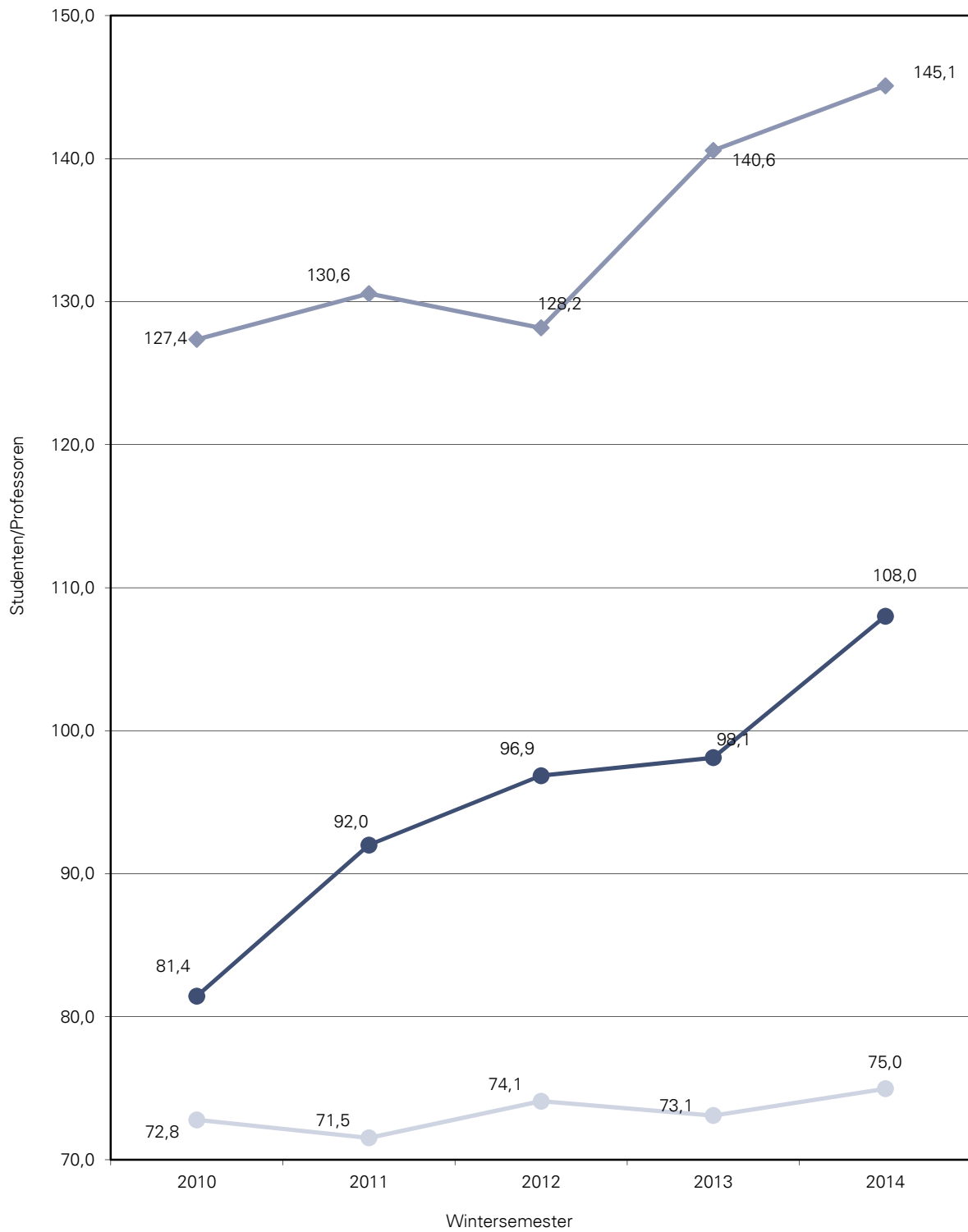
4.5.1 Betreuungsverhältnisse Studenten/Professoren 2010-2014 in den Bereichen Mathematik und Naturwissenschaften sowie Medizin



4.5.2 Betreuungsverhältnisse Studenten/Professoren 2010-2014 im Bereich Geistes- und Sozialwissenschaften

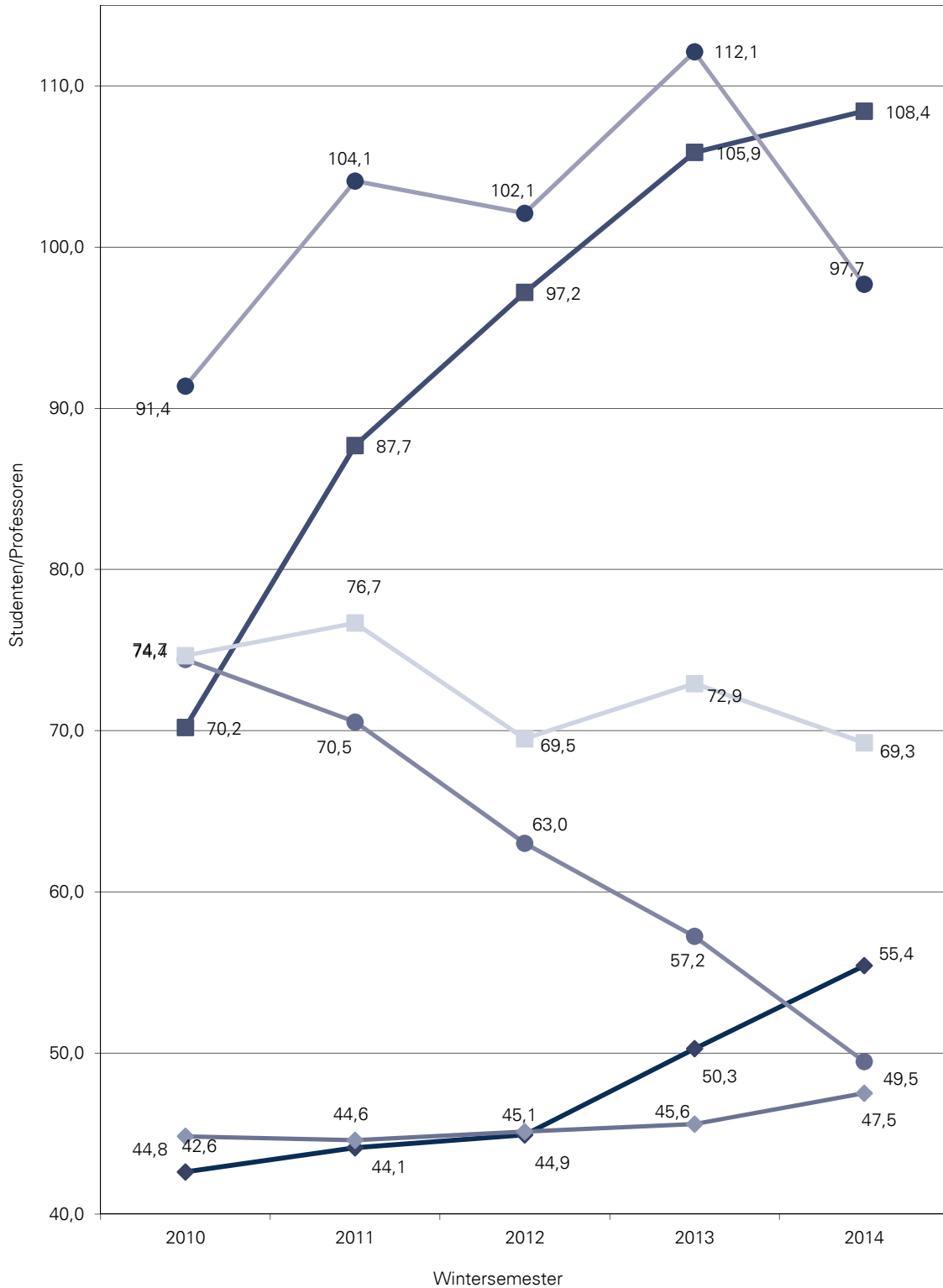


4.5.3 Betreuungsverhältnisse Studenten/Professoren 2010-2014 im Bereich Ingenieurwissenschaften



● Fakultät Elektrotechnik und Informationstechnik ● Fakultät Informatik
◆ Fakultät Maschinenwesen

4.5.4 Betreuungsverhältnisse Studenten/Professoren 2010-2014 im Bereich Umweltwissenschaften



4.6 Betreuungsverhältnisse Studenten/Wissenschaftliches Personal, ges. an der TU Dresden 2010-2014 ¹⁾

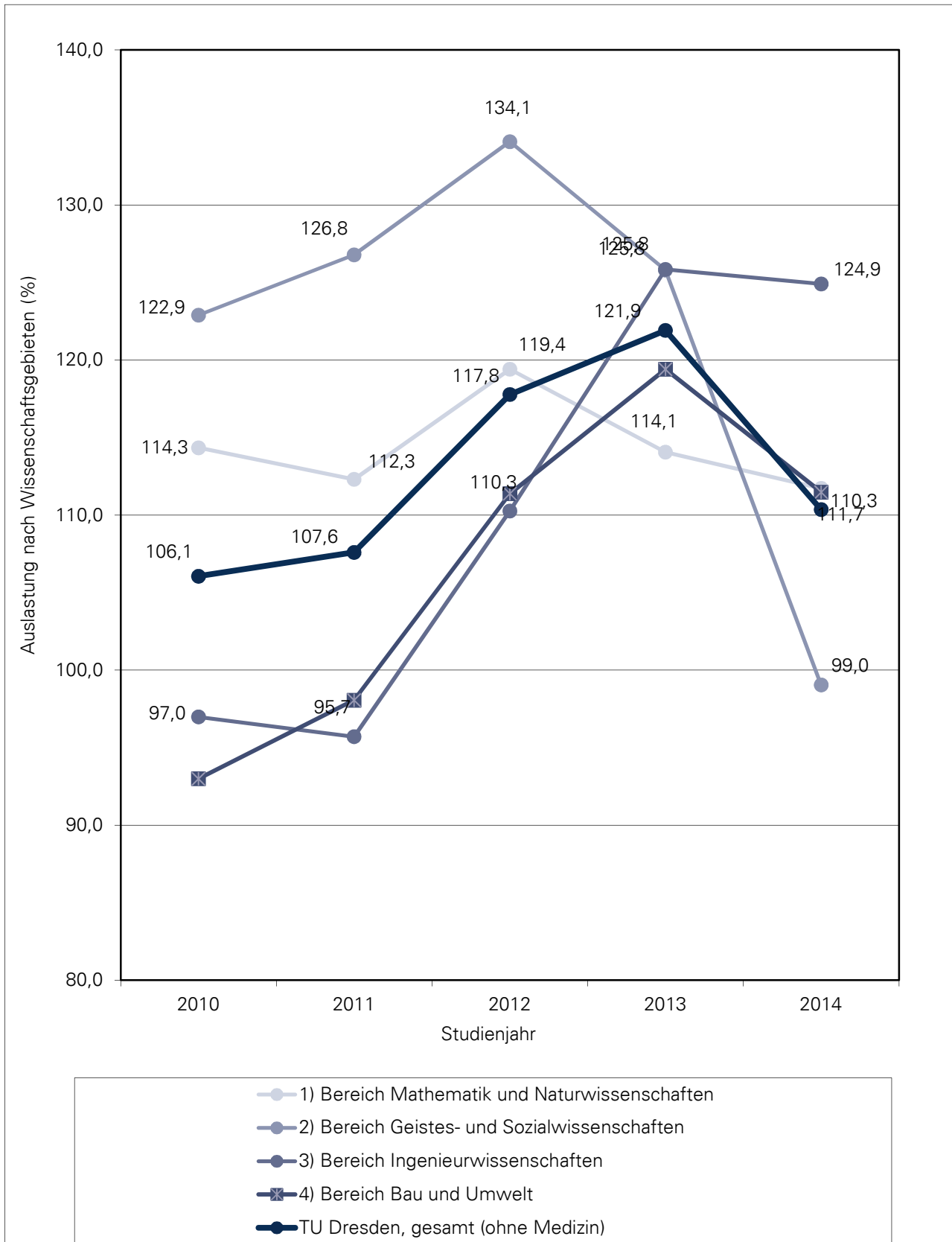
Bereich/Fakultät/Fachrichtung/Lehreinheit	2010	2011	2012	2013	2014
1) Bereich Mathematik und Naturwissenschaften	15,8	15,7	15,4	15,9	15,4
Fakultät Mathematik u. Naturwissenschaften	15,8	15,7	15,4	15,9	15,4
FR Mathematik	13,2	12,1	10,6	9,0	8,5
FR Physik	14,7	15,1	15,4	15,3	15,3
FR Chemie/Lebensmittelchemie	14,9	15,6	15,1	17,7	15,4
Chemie	12,8	13,3	13,1	12,9	13,9
Lebensmittelchemie	25,5	29,4	27,2	25,1	24,0
FR Psychologie	18,9	18,7	19,0	20,7	21,5
FR Biologie	19,6	18,9	19,6	19,2	18,7
2) Bereich Geistes- und Sozialwissenschaften	39,1	37,8	39,3	40,3	38,9
Fakultät Erziehungswissenschaften	33,9	33,3	53,5	63,5	69,7
Sozialpädagogik	53,4	54,5	54,9	50,4	48,3
Allg. Erziehungswissenschaft	8,8	9,6	60,9	93,3	114,3
Lehramt Grundschule	52,0	33,0	100,7	89,3	103,1
Berufspädagogik	40,0	44,5	39,7	41,1	40,4
Juristische Fakultät	29,8	29,0	27,9	35,1	37,2
Philosophische Fakultät	45,7	43,2	43,4	41,7	36,3
Geschichte	54,4	50,5	48,2	42,1	33,0
Soziologie	56,1	59,4	57,4	56,6	50,7
Philosophie	32,9	24,8	28,0	28,1	21,0
Evangelische Theologie	16,0	19,5	18,8	17,5	13,6
Katholische Theologie	4,5	6,5	7,3	6,5	4,4
Kunst / Kunstwissenschaft	58,4	55,2	52,7	45,3	40,3
Musik / Musikwissenschaft	24,0	19,7	20,0	28,0	47,5
Politikwissenschaft	50,6	48,7	48,4	48,7	48,7
Kommunikationswissenschaft	51,8	57,2	61,7	62,8	58,0
Fakultät Sprach-, Literatur- u. Kulturwissenschaften	44,1	41,5	35,0	30,6	26,3
Anglistik / Amerikanistik	33,9	33,2	23,9	21,9	16,1
Klassische Philologie	26,8	22,0	17,6	16,4	11,8
Germanistik	44,2	40,3	33,0	26,0	17,1
Romanistik	19,0	18,4	13,8	10,0	8,6
Slawistik	13,3	12,8	12,0	8,1	6,0
Fakultät Wirtschaftswissenschaften	35,5	35,5	36,2	36,0	34,6
Wirtschaftsinformatik	17,9	18,9	19,1	20,6	20,7
BWL/VWL/WING	39,0	38,8	39,8	39,3	37,6
3) Bereich Ingenieurwissenschaften	21,8	23,3	24,0	24,5	24,8
Fakultät Elektrotechnik und Informationstechnik	16,6	19,8	20,4	20,7	21,3
Fakultät Informatik	18,5	18,3	18,8	18,8	18,4
Fakultät Maschinenwesen	26,3	27,5	28,2	29,3	29,6
4) Bereich Bau und Umwelt	19,9	20,7	20,5	20,8	20,3
Fakultät Architektur	16,5	16,7	17,3	18,2	18,9
Fakultät Bauingenieurwesen	15,7	19,6	21,7	23,7	24,3
Fakultät Umweltwissenschaften	23,7	23,6	22,7	22,1	20,7
FR Forstwissenschaften	16,9	16,8	17,4	17,6	17,7
FR Geowissenschaften	27,8	26,4	23,5	21,4	18,7
Geodäsie	14,3	13,4	14,1	15,2	13,0
Kartographie	31,6	29,8	22,2	20,4	15,2
Geographie	45,4	44,2	37,7	30,7	29,3
FR Hydrowissenschaften	26,8	28,5	28,0	28,4	26,8
Fakultät Verkehrswissenschaften	20,4	20,4	18,8	18,6	17,7
Verkehrswirtschaft	41,5	39,5	35,9	34,0	32,4
Verkehrsingenieurwesen	14,5	14,9	14,1	14,2	13,5
5) Bereich Medizin	3,0	3,1	3,3	3,1	3,7
Medizinische Fakultät	3,0	3,1	3,3	3,1	3,7
Medizin	2,7	2,8	2,9	2,8	3,3
Zahnmedizin	7,7	8,1	9,1	9,3	10,9
Summe Bereiche	16,1	16,5	16,8	16,8	17,3
BIOTEC	4,5	4,8	7,1	7,9	7,6
IHI Zittau				17,0	16,0
gesamt, ohne Medizin	23,8	24,2	24,6	25,0	24,5
gesamt	16,1	16,5	16,8	16,8	17,3

1) unter Verwendung von Planstellen, haushaltsfinanziert; alle Angaben mit Stichtag 01.12. des Jahres (WS)

4.7 Auslastung der Lehreinheiten 2010-2014 ohne Medizin					
(Angaben in Prozent, nach KapVO, besetzte Planstellen, mit Lehraufträgen)					
Bereich, Fakultät, Fachrichtung, Lehreinheit	2010	2011	2012	2013	2014
1) Bereich Mathematik und Naturwissenschaften	114,3	112,3	119,4	114,1	111,7
Fakultät Mathematik u. Naturwissenschaften	114,3	112,3	119,4	114,1	111,7
FR Mathematik	126,4	128,8	140,7	127,4	118,8
FR Physik	97,6	96,2	103,0	106,4	106,2
FR Chemie/Lebensmittelchemie	128,7	127,7	133,2	117,3	110,1
Chemie	125,6	125,1	129,4	116,8	109,4
Lebensmittelchemie	147,6	143,9	158,4	119,9	114,4
FR Psychologie	107,5	93,3	90,6	86,7	117,4
FR Biologie	100,0	102,9	119,4	127,7	99,4
2) Bereich Geistes- und Sozialwissenschaften	122,9	126,8	134,1	125,8	99,0
Fakultät Erziehungswissenschaften	100,1	99,8	121,3	126,7	89,8
Sozialpädagogik	130,8	138,5	181,4	119,3	119,4
Allg. Erziehungswissenschaft	90,7	83,9	110,4	132,5	66,4
Lehramt Grundschule	35,0	53,0	82,0	136,7	99,5
Berufliche Bildung	127,2	106,2	115,0	124,0	92,3
Juristische Fakultät	107,0	88,3	92,0	102,2	114,5
Philosophische Fakultät	126,7	144,7	148,5	126,4	87,0
Geschichte	136,8	161,9	152,2	144,4	91,4
Soziologie	159,5	151,7	184,0	159,2	97,2
Philosophie	165,6	190,5	215,6	183,4	91,9
Evangelische Theologie	107,1	116,9	134,1	181,7	74,1
Katholische Theologie	55,0	70,4	67,9	58,8	28,0
Kunst / Kunstwissenschaft	79,9	84,6	84,9	84,8	66,0
Kunstgeschichte	149,6	190,6	205,4	163,6	97,3
Kunstpädagogik	48,3	37,2	35,5	41,5	43,3
Musik / Musikwissenschaft	68,0	68,5	68,3	90,3	131,3
Politikwissenschaft	170,2	245,7	207,9	119,3	93,0
Kommunikationswissenschaft	189,2	209,5	238,1	111,2	103,0
Fakultät Sprach-, Literatur- u. Kulturwissenschaften	111,6	108,3	105,1	109,4	92,4
Anglistik / Amerikanistik	89,9	88,6	95,5	108,1	102,0
Klassische Philologie	90,4	80,2	78,7	92,2	98,8
Germanistik	155,4	143,2	132,5	128,1	102,7
Romanistik	90,3	99,5	95,0	90,1	78,1
Slawistik	81,3	69,5	75,5	87,6	60,2
Fakultät Wirtschaftswissenschaften	167,6	178,1	196,3	157,3	129,8
Wirtschaftsinformatik	102,8	85,3	150,3	104,8	104,4
BWL/VWL/WING	180,6	198,4	205,4	168,6	135,2
3) Bereich Ingenieurwissenschaften	97,0	95,7	110,3	125,8	124,9
Fakultät Elektrotechnik und Informationstechnik	72,2	69,3	87,4	110,4	111,9
Fakultät Informatik	108,9	108,0	125,1	154,2	133,3
Fakultät Maschinenwesen	107,3	106,7	119,0	124,8	128,8
4) Bereich Bau und Umwelt	93,0	98,1	111,4	119,4	111,5
Fakultät Architektur	94,1	97,3	114,0	122,1	129,6
Fakultät Bauingenieurwesen	75,0	92,5	125,1	133,9	133,5
Fakultät Umweltwissenschaften	95,0	99,1	109,4	116,1	96,7
FR Forstwissenschaften	78,7	96,3	112,3	115,4	111,9
FR Geowissenschaften	95,6	99,0	104,5	104,0	85,1
Geodäsie	80,5	83,9	87,9	90,0	84,3
Kartographie	88,6	110,2	106,5	94,7	38,8
Geographie	115,0	114,4	120,9	119,9	99,7
FR Hydrowissenschaften	115,3	102,9	112,2	134,2	95,7
Fakultät Verkehrswissenschaften	104,0	101,3	102,6	111,9	106,7
Verkehrswirtschaft	130,5	151,7	154,1	139,6	111,0
Verkehrsingenieurwesen	97,3	89,9	90,3	103,6	105,4
Summe Bereiche (ohne Medizin)	106,1	107,6	118,5	122,0	111,4
BIOTEC			58,5	107,7	79,2
IHI Zittau					79,1
Biotechnologie					55,5
Wirtschaft					88,9
ZIS			120,4	139,2	91,9
TU Dresden, gesamt (ohne Medizin)	106,1	107,6	117,8	121,9	110,3

Auslastung der Lehreinheiten (Lehrauslastung): A = L/D
mit L = Lehrnachfrage in Semesterwochenstunden (SWS)
und D = Lehrangebot (-deputat) in Semesterwochenstunden (SWS),
berechnet aus besetzten Planstellen (mit Lehraufträgen)

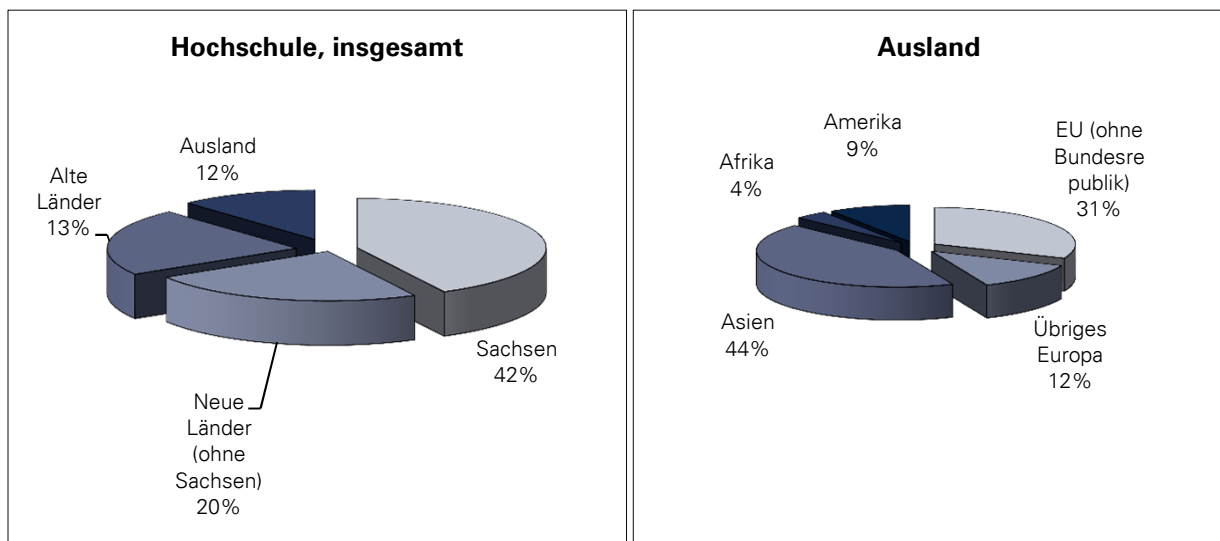
4.8 Auslastung der Lehreinheiten 2010-2014 (ohne Medizin) (Angaben in Prozent, nach KapVO, besetzte Planstellen, mit Lehraufträgen) ¹⁾



5.1 Herkunft der Studierenden im WS 2014/15 (Kopfzahlen) ¹⁾

REGION	STUDIERENDE	
Dresden-Stadt	4.747	12,92%
Dresden-Umland	4.447	12,10%
Sachsen außer Dresden	6.392	17,40%
Sachsen	15.586	42,43%
Neue Länder (ohne Sachsen)	8.738	23,79%
Alte Länder	8.096	22,04%
Bundesrepublik (ohne Sachsen)	16.834	45,82%
EU (ohne Bundesrepublik)	1.352	3,68%
Übriges Europa	526	1,43%
Asien	1.869	5,09%
Australien	7	0,02%
Afrika	159	0,43%
Amerika	400	1,09%
ungeklärt	4	0,01%
Ausland	4.317	11,75%
Hochschule, insgesamt	36.737	100,00%

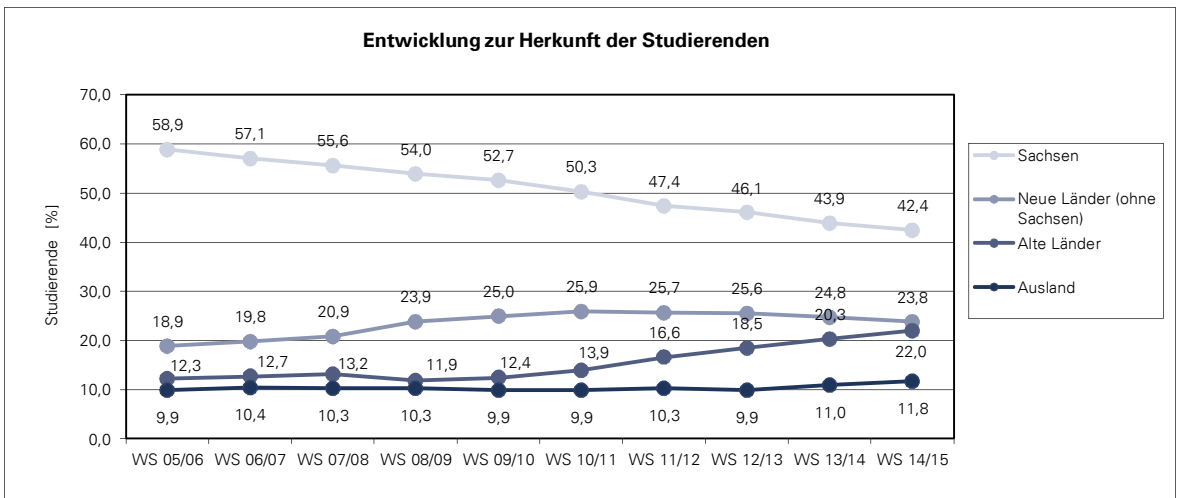
¹⁾ Grundlage: Ort des Abiturs



5.2 Herkunft der Studierenden im WS 2014/15 nach Bereichen ¹⁾														
REGION	STUDIERENDE											gesamt		
	Anzahlen in Bereichen											Anzahl	Anteil	
	Mathematik und Naturwissenschaften		Geistes- und Sozialwissenschaften		Ingenieurwissenschaften		Bau und Umwelt		Medizin		außerhalb der Bereiche		Anzahl	Anteil
Dresden-Stadt	598	1,63%	1.763	4,80%	1.135	3,09%	871	2,37%	358	0,97%	22	0,06%	4.747	12,92%
Dresden-Umland	508	1,38%	1.773	4,83%	1.089	2,96%	704	1,92%	335	0,91%	38	0,10%	4.447	12,10%
Sachsen außer Dresden	721	1,96%	2.223	6,05%	1.653	4,50%	1.202	3,27%	507	1,38%	86	0,23%	6.392	17,40%
Sachsen	1.827	4,97%	5.759	15,68%	3.877	10,55%	2.777	7,56%	1.200	3,27%	146	0,40%	15.586	42,43%
Neue Länder (ohne Sachsen)	1.017	2,77%	2.695	7,34%	2.617	7,12%	1.717	4,67%	591	1,61%	101	0,27%	8.738	23,79%
Alte Länder	918	2,50%	2.037	5,54%	2.520	6,86%	1.721	4,68%	642	1,75%	258	0,70%	8.096	22,04%
Bundesrepublik (ohne Sachsen)	1.935	5,27%	4.732	12,88%	5.137	13,98%	3.438	9,36%	1.233	3,36%	359	0,98%	16.834	45,82%
Europa (ohne Deutschland)	228	0,62%	578	1,57%	423	1,15%	341	0,93%	161	0,44%	147	0,40%	1.878	5,1%
Asien	197	0,54%	187	0,51%	965	2,63%	386	1,05%	74	0,20%	60	0,16%	1.869	5,1%
Australien	1	0,00%	0	0,00%	2	0,01%	2	0,01%	1	0,00%	1	0,00%	7	0,0%
Afrika	12	0,03%	16	0,04%	53	0,14%	61	0,17%	10	0,03%	7	0,02%	159	0,4%
Amerika ungeklärt	56	0,15%	68	0,19%	130	0,35%	105	0,29%	17	0,05%	24	0,07%	400	1,1%
	1	0,00%	0	0,00%	1	0,00%	1	0,00%	0	0,00%	1	0,00%	4	0,01%
Ausland	495	1,35%	849	2,31%	1.574	4,28%	896	2,44%	263	0,72%	240	0,65%	4.317	11,75%
Hochschule, gesamt	4.257	11,59%	11.340	30,87%	10.588	28,82%	7.111	19,36%	2.696	7,34%	745	2,03%	36.737	100,00%

¹⁾ Grundlage: Ort des Abiturs

5.3 Herkunft der Studierenden (in Prozent) WS 2005/06 bis WS 2014/15 ¹⁾										
REGION										
	WS 05/06	WS 06/07	WS 07/08	WS 08/09	WS 09/10	WS 10/11	WS 11/12	WS 12/13	WS 13/14	WS 14/15
Sachsen	58,9	57,1	55,6	54,0	52,7	50,3	47,4	46,1	43,9	42,4
Neue Länder (ohne Sachsen)	18,9	19,8	20,9	23,9	25,0	25,9	25,7	25,6	24,8	23,8
Alte Länder	12,3	12,7	13,2	11,9	12,4	13,9	16,6	18,5	20,3	22,0
Ausland	9,9	10,4	10,3	10,3	9,9	9,9	10,3	9,9	11,0	11,8
Hochschule, insgesamt	100,0	100,0	100,0	100,0	100,0	100,0	100,0	100,0	100,0	100,0

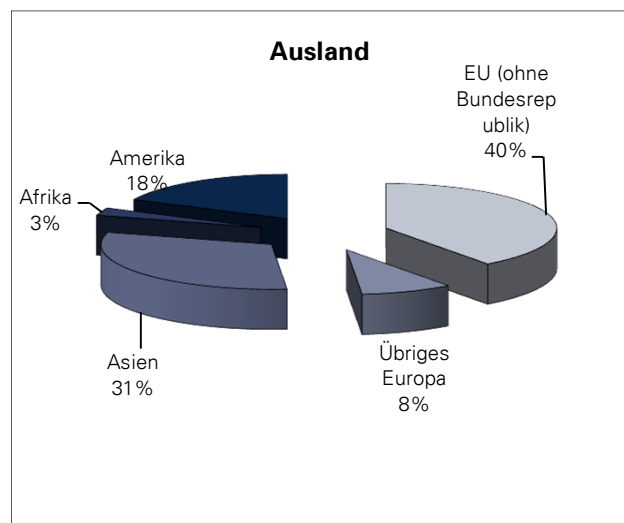
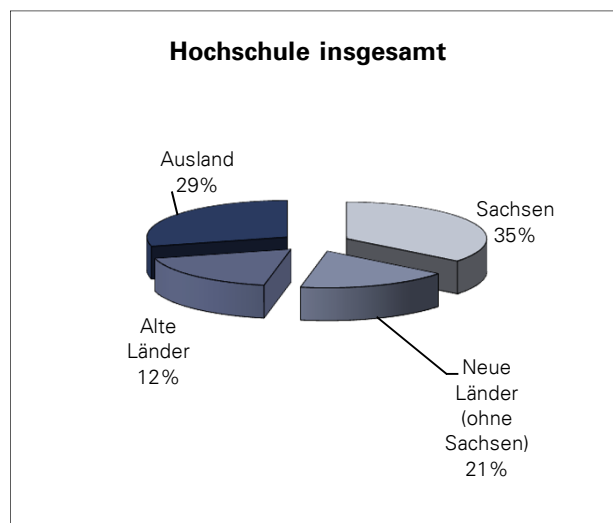


¹⁾Grundlage: Ort des Abiturs.

5.4 Herkunft der Studienanfänger und -innen im Studienjahr 2014/15 ¹⁾

Region	Studienanfänger/innen	
Dresden-Stadt	625	10,68%
Dresden-Umland	348	5,95%
Sachsen außer Dresden	1.096	18,73%
Sachsen	2.069	35,36%
Neue Länder (ohne Sachsen)	1.021	17,45%
Alte Länder	1.040	17,77%
im Ausland lebend	29	0,50%
Bundesrepublik (ohne Sachsen)	2.090	35,71%
EU (ohne Bundesrepublik)	672	11,48%
Übriges Europa	146	2,49%
Asien	520	8,89%
Australien	4	0,07%
Afrika	46	0,79%
Amerika	301	5,14%
ungeklärt	4	0,07%
Ausland	1.693	28,93%
Hochschule, insgesamt	5.852	100,00%

¹⁾ Grundlage: Ort des Abiturs, 1. Hochschulsesemester



5.5 Herkunft der Studienanfänger im Studienjahr 2014/15 nach Bereichen ¹⁾														
REGION	STUDIENANFÄNGER/INNEN Anzahlen in Bereichen						außerhalb der Bereiche			gesamt				
	Mathematik und Naturwissenschaften	Geistes- und Sozialwissenschaften	Ingenieurwissenschaften	Bau und Umwelt	Medizin		Anzahl	Anteil						
Dresden-Stadt	72	1,23%	235	4,02%	172	2,94%	101	1,73%	44	0,75%	1	0,02%	625	10,68%
Dresden-Umland	34	0,58%	159	2,72%	81	1,38%	55	0,94%	19	0,32%	0	0,00%	348	5,95%
Sachsen außer Dresden	129	2,20%	417	7,13%	297	5,08%	179	3,06%	70	1,20%	4	0,07%	1.096	18,73%
Sachsen	235	4,02%	811	13,86%	550	9,40%	335	5,72%	133	2,27%	5	0,09%	2.069	35,36%
Neue Länder (ohne Sachsen)	123	2,10%	299	5,11%	366	6,25%	173	2,96%	55	0,94%	5	0,09%	1.021	17,45%
Alte Länder	105	1,79%	275	4,70%	329	5,62%	237	4,05%	68	1,16%	26	0,44%	1.040	17,77%
Im Ausland lebend	2	0,03%	5	0,09%	11	0,19%	10	0,17%	1	0,02%	0	0,00%	29	0,50%
Bundesrepublik (ohne Sachsen)	230	3,93%	579	9,89%	706	12,06%	420	7,18%	124	2,12%	31	0,53%	2.090	35,71%
Europa (ohne Deutschland)	62	1,06%	288	4,92%	181	3,09%	174	2,97%	63	1,08%	50	0,85%	818	14,0%
Asien	39	0,67%	122	2,08%	215	3,67%	100	1,71%	15	0,26%	29	0,50%	520	8,9%
Australien	1	0,02%	0	0,00%	0	0,00%	1	0,02%	1	0,02%	1	0,02%	4	0,1%
Afrika	1	0,02%	5	0,09%	16	0,27%	18	0,31%	2	0,03%	4	0,07%	46	0,8%
Amerika ungeklärt	49	0,84%	60	1,03%	111	1,90%	67	1,14%	5	0,09%	9	0,15%	301	5,1%
	0	0,00%	0	0,00%	2	0,03%	1	0,02%	0	0,00%	1	0,02%	4	0,07%
Ausland	152	2,60%	475	8,12%	525	8,97%	361	6,17%	86	1,47%	94	1,61%	1.693	28,93%
Hochschule, gesamt	617	10,54%	1.665	31,87%	1.781	30,43%	1.116	19,07%	343	5,86%	130	2,22%	5.852	100,00%

¹⁾ Grundlage: Ort des Abiturs, 1. Hochschulsemester

6.1 Bestandene Hochschulabschlussprüfungen an der TU Dresden im Studienjahr 2013/14 ¹⁾																				
Bereich/ Fakultät/ Fachrichtung/ Lehrereinheit	Bestandene Prüfungen																			
	Diplom- u.a. Abschlussprüfungen														Doktorprüfungen					
	insgesamt	davon wbl.	insgesamt	davon wbl.	Diplom	davon wbl.	Staatsprüfung	davon wbl.	Magister	davon wbl.	Lehramt	davon wbl.	Bachelor	davon wbl.	Master	davon wbl.	Zertifikat	davon wbl.	insgesamt	davon wbl.
1) Bereich Naturwissenschaften	874	435	680	355	235	127					5	1	215	127	61	36		194	80	
Fak. Mathematik u. Naturwissensch.	874	435	680	355	235	127					5	1	215	127	61	36		194	80	
FR Mathematik	85	23	77	21	49	16					4	1	16	4	8			8	2	
FR Physik	181	24	125	15	66	11					1		53	3	5	1		56	9	
FR Chemie u. Lebensmittelchemie	231	93	164	64														67	29	
Chemie	188	66	127	41									65	21	60	20		61	25	
Lebensmittelchemie	43	27	37	23			37	23										6	4	
FR Psychologie	221	185	205	173	117	98							88	75				16	12	
FR Biologie	156	110	109	82	3	2							58	45	48	35		47	28	
2) Bereich Geistes- u. Sozialwissensch.	2.492	1.557	2.434	1.529	128	84		41	29	655	460	956	567	644	383	10	6	58	28	
Erziehungswissenschaften	732	476	722	467	40	32					498	341	43	37	131	51	10	6	10	9
Sozialpädagogik	86	71	83	69	40	32							43	37				3	2	
Allgemeine Erziehungswiss.	396	272	396	272							352	232			44	40				
LAGS	5	4	5	4							5	4								
LABS	245	129	238	122							141	105			87	11	10	6	7	7
Juristische Fakultät	197	113	186	108				14	10				107	55	65	43		11	5	
Philosophische Fakultät	554	361	540	357	50	38		16	11	65	43	287	182	122	83			14	4	
Geschichte	82	34	75	32				3	3	19	11	29	8	24	10			7	2	
Soziologie	132	103	132	103	50	38						58	46	24	19					
Philosophie	49	25	44	23				1	1	17	11	22	11	4				5	2	
Ev.Theologie	10	6	10	6						6	4	4	2							
Kath. Theologie	4	1	4	1						2	1	2								
Kunstwissenschaft	90	79	90	79				4	3			57	49	29	27					
Kunstpädagogik	13	12	13	12							13	12								
Musik	11	5	11	5								9	4	2	1					
Politikwiss.	84	31	82	31				6	2	8	4	49	17	19	8			2		
Kommunik.wiss.	79	65	79	65				2	2			57	45	20	18					
Sprach-, Lit- u. Kulturwissenschaf.	354	300	347	294				11	8	92	76	132	111	112	99			7	6	
Sprach- u. K.w. allg.	132	111	132	111								132	111							
Anglistik/ Amerikanistik	59	49	57	47				6	4	18	15			33	28			2	2	
Klassische Philologie	19	14	19	14						18	13			1	1					
Germanistik	110	95	106	91				2	1	35	29			69	61			4	4	
Romanistik	26	23	25	23				1	1	19	17			5	5			1		
Slavistik	8	8	8	8				2	2	2	2			4	4					
Wirtschaftswissenschaften	655	307	639	303	38	14						387	182	214	107			16	4	
Wirtschaftsinformatik	41	12	41	12	5							23	7	13	5					
BWL/ VWL/ W.ing.wesen/ WP	614	295	598	291	33	14						364	175	201	102			16	4	
3) Bereich Ingenieurwissenschaften	1.201	197	1.047	164	900	127				2	1	70	13	75	23			154	33	
Elektrotechnik und Inf.technik	235	22	191	16	178	14						2		11	2			44	6	
Informatik	259	46	225	39	102	11					2	1	68	13	53	14		34	7	
Maschinenwesen	707	129	631	109	620	102								11	7			76	20	
4) Bereich Bau und Umwelt	1.248	482	1.169	462	440	174				5	1	345	139	379	148			79	20	
Architektur	152	88	143	85	114	62						28	22	1	1			9	3	
Bauingenieurwesen	163	52	148	48	109	42								39	6			15	4	
Umweltwissenschaften	636	243	593	230	112	43				5	1	224	82	252	104			43	13	
FR Forstwissenschaften	173	59	164	58	9	5						79	27	76	26			9	1	
FR Geowissenschaften	237	89	219	83	59	22				5	1	73	23	82	37			18	6	
Geodäsie	85	33	76	30	9	1						13	4	54	25			9	3	
Kartographie	22	10	18	10	14	8						4	2					4		
Geographie	130	46	125	43	36	13				5	1	56	17	28	12			5	3	
FR Hydrowissenschaften	226	95	210	89	44	16						72	32	94	41			16	6	
Verkehrswissenschaften	297	99	285	99	105	27						93	35	87	37			12		
Verkehrswirtschaft	168	71	167	71	2	2						93	35	72	34			1		
Verkehringenieurwesen	129	28	118	28	103	25								15	3			11		
4) Medizin	508	342	286	198			273	188						13	10			222	144	
Medizinische Fakultät	508	342	286	198			273	188						13	10			222	144	
Medizin	444	295	240	164			227	154						13	10			204	131	
Gesundheitswissenschaft																				
Zahnmedizin	64	47	46	34			46	34										18	13	
Summe Bereiche	6.323	3.013	5.616	2.708	1.703	512	273	188	41	29	667	463	1.586	846	1.172	600	10	6	707	305
BIOTEC	51	30	51	30										51	30					
ZIS	46	30	46	30									27	17	19	13				
IHI Zittau	93	57	93	57										93	57					
Summe, ohne Medizin	6.005	2.788	5.520	2.627	1.703	512			41	29	667	463	1.613	863	1.322	690	10	6	485	161
Summe, gesamt	6.513	3.130	5.806	2.825	1.703	512	273	188	41	29	667	463	1.613	863	1.335	700	10	6	707	305
DIU	34	14	34	14										34	14					

¹⁾ Quelle: Technische Universität Dresden - Zuarbeit Prüfungsamt
Gymnasial-, Mittelschul- und Diplomhandelslehrer II sind Fallzahlen, alle anderen Angaben Kopfzahlen

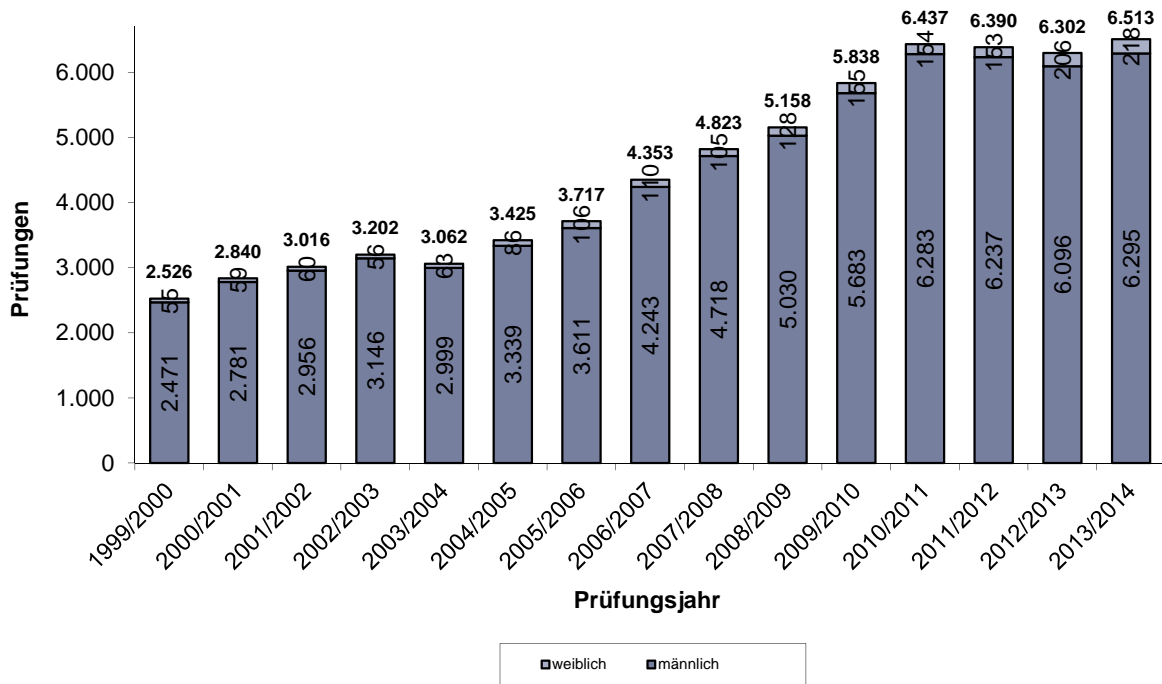
**6.1.1 Diplom- und Abschlussprüfungen an der TU Dresden
in den Studienjahren 2004/2005 bis 2013/2014**

Wissenschaftsgebiet/ Fakultät/ Fachrichtung/ Lehrinheit	2004/2005		2005/2006		2006/2007		2007/2008		2008/2009		2009/2010		2010/2011		2011/2012		2012/2013		2013/2014	
	ges.	dar. wbl.	ges.	dar. wbl.	ges.	dar. wbl.	ges.	dar. wbl.	ges.	dar. wbl.	ges.	dar. wbl.	ges.	dar. wbl.	ges.	dar. wbl.	ges.	dar. wbl.	ges.	dar. wbl.
1) Bereich Naturwissenschaften	313	204	364	212	438	270	527	306	569	320	572	312	629	336	631	329	616	332	680	355
Fakultät Mathematik u. Naturwissenschaften	313	204	364	212	438	270	527	306	569	320	572	312	629	336	631	329	616	332	680	355
FR Mathematik	39	17	49	19	88	41	93	42	101	51	118	51	121	60	104	42	79	20	77	21
FR Physik	16	1	67	6	77	17	90	22	85	9	97	17	115	16	148	21	109	17	125	15
FR Chemie und Lebensmittelchemie	79	53	85	55	101	68	142	79	171	86	174	96	156	76	152	83	147	67	164	64
FR Psychologie	109	87	99	83	99	84	128	106	129	111	113	92	103	90	104	88	170	141	205	173
FR Biologie	70	46	64	49	73	60	74	57	83	63	70	56	134	94	123	95	111	87	109	82
2) Bereich Geistes- u. Sozialwissenschaften	1.385	918	1.366	871	1.635	1.037	1.904	1.307	2.079	1.434	2.458	1.707	2.828	1.917	2.656	1.778	2.472	1.572	2.434	1.529
Fakultät Erziehungswissenschaften	272	227	303	234	326	241	394	307	517	417	667	537	658	490	649	503	710	509	722	467
Juristische Fakultät	137	84	170	106	220	126	173	101	96	47	199	130	238	148	219	134	208	125	186	108
Philosophische Fakultät	349	236	279	187	392	265	576	390	641	415	611	379	684	459	611	407	508	311	540	357
Fakultät Sprach-, Lit.- u. Kulturwissenschaften	276	234	232	192	291	237	383	343	442	382	545	468	625	532	542	460	406	338	347	294
Fakultät Wirtschaftswissenschaften	351	137	382	152	406	168	378	166	383	173	436	193	623	288	635	274	640	289	639	303
3) Bereich Ingenieurwissenschaften	535	74	609	99	738	87	819	105	801	116	852	113	932	125	920	129	985	138	1.047	164
Fakultät Elektrotechnik und Informationstechnik	148	13	176	13	189	19	249	14	233	24	236	21	256	19	225	20	228	22	191	16
Fakultät Informatik	148	29	189	39	235	32	220	28	231	42	193	26	213	39	191	34	222	36	225	39
Fakultät Maschinenwesen	239	32	244	47	314	36	350	63	337	50	423	66	463	67	504	75	535	80	631	109
4) Bereich Bau und Umwelt	609	289	683	324	737	346	651	340	768	383	879	407	987	421	1.145	485	1.095	449	1.169	462
Fakultät Architektur	144	88	195	109	192	118	170	108	180	114	170	96	114	68	126	78	138	88	143	85
Fakultät Bauingenieurwesen	72	20	55	11	65	12	53	20	57	13	77	29	63	13	96	23	120	34	148	48
Fakultät Umweltwissenschaften	272	134	284	139	325	158	314	162	379	202	464	223	538	244	611	254	533	222	593	230
FR Forstwissenschaften	90	36	92	47	131	61	99	32	102	48	155	61	191	67	146	51	134	53	164	58
FR Geowissenschaften	130	67	147	72	127	65	144	95	183	103	205	115	211	119	254	114	203	89	219	83
FR Hydrowissenschaften	52	31	45	20	67	32	71	35	94	51	104	47	136	58	211	89	196	80	210	89
Fakultät Verkehrswissenschaften	121	47	149	65	155	58	114	50	152	54	168	59	272	96	312	130	304	105	285	99
5) Bereich Medizin	25	15	143	93	219	145	248	158	281	180	327	216	295	190	289	194	319	227	286	198
Medizinische Fakultät	25	15	143	93	219	145	248	158	281	180	327	216	295	190	289	194	319	227	286	198
Summe Bereiche	2.867	1.500	3.165	1.599	3.767	1.885	4.149	2.216	4.498	2.433	5.088	2.755	5.671	2.989	5.641	2.915	5.487	2.718	5.616	2.708
BIOTEC	35	15	29	17	22	7	32	16	27	16	35	15	42	21	34	14	45	33	51	30
ZIS	36	19	37	26	66	38	40	21	40	22	37	19	36	24	42	27	37	23	46	30
Mitteuropazentrum IHI Zittau					2	2	7	7			11	8	2	2			78	51	93	57
Summe, ohne Medizin	2.913	1.519	3.088	1.549	3.638	1.787	3.980	2.102	4.284	2.291	4.844	2.581	5.456	2.846	5.428	2.762	5.328	2.598	5.520	2.627
Summe, gesamt	2.938	1.534	3.231	1.642	3.857	1.932	4.228	2.260	4.565	2.471	5.171	2.797	5.751	3.036	5.717	2.956	5.647	2.825	5.806	2.825
DIU							11	4	41	15	45	26	15	5	32	14	37	20	34	14

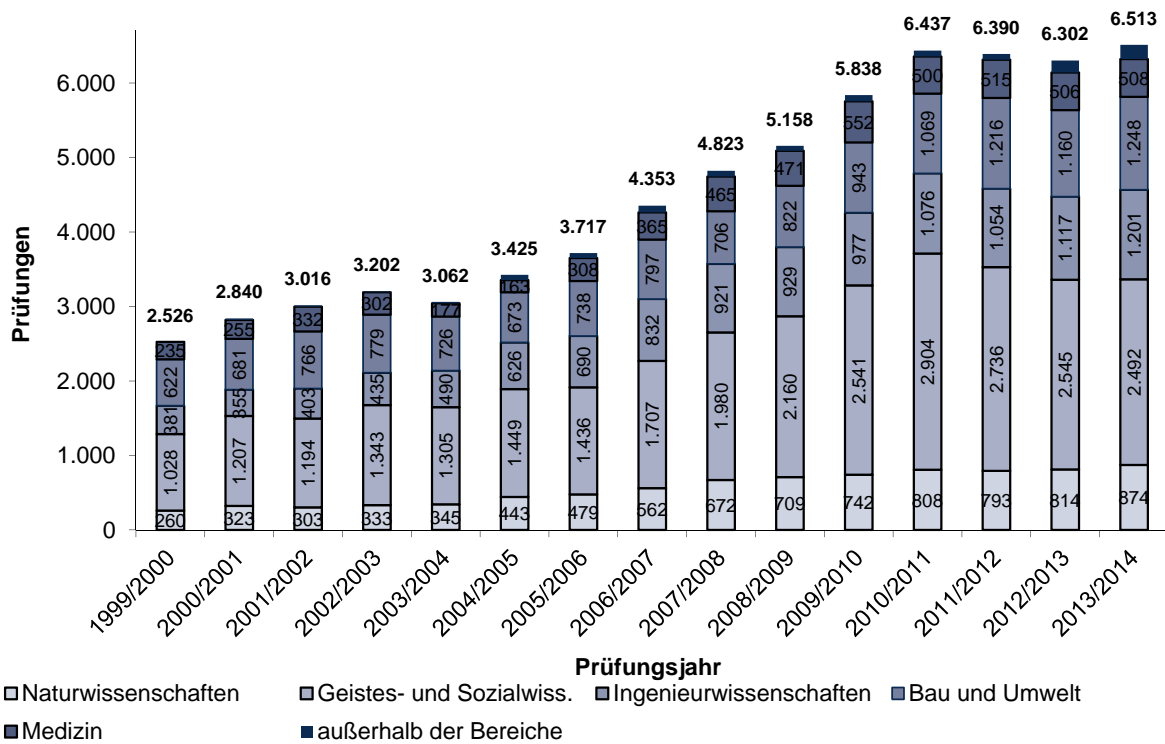
**6.1.2 Promotionen an der TU Dresden
in den Studienjahren 2004/2005 bis 2013/2014**

Wissenschaftsgebiet/ Fakultät/ Fachrichtung/ Lehrinheit	2004/2005		2005/2006		2006/2007		2007/2008		2008/2009		2009/2010		2010/2011		2011/2012		2012/2013		2013/2014	
	ges.	dar. wbl.	ges.	dar. wbl.	ges.	dar. wbl.	ges.	dar. wbl.	ges.	dar. wbl.	ges.	dar. wbl.	ges.	dar. wbl.	ges.	dar. wbl.	ges.	dar. wbl.	ges.	dar. wbl.
1) Bereich Naturwissenschaften	130	42	115	54	124	45	145	53	140	61	170	78	179	72	162	76	198	77	194	80
Fakultät Mathematik u. Naturwissenschaften	130	42	115	54	124	45	145	53	140	61	170	78	179	72	162	76	198	77	194	80
FR Mathematik	2		5	2	3		8	1	6	1	4		7	1	6		4	2	8	2
FR Physik	37	5	30	6	34	7	48	8	32	3	53	15	56	9	55	8	79	16	56	9
FR Chemie und Lebensmittelchemie	46	14	38	18	36	15	43	17	51	28	37	19	46	26	48	30	63	32	67	29
FR Psychologie	12	7	10	9	9	5	8	5	8	5	23	15	10	6	11	8	8	6	16	12
FR Biologie	33	16	32	19	42	18	38	22	43	24	53	29	60	30	42	30	44	21	47	28
2) Bereich Geistes- u. Sozialwissenschaften	64	20	70	30	72	39	76	25	81	33	83	38	76	30	80	40	73	32	58	28
Fakultät Erziehungswissenschaften	4		6	4	11	7	9	6	10	5	8	4	11	4	22	10	18	11	10	9
Juristische Fakultät	24	9	21	9	21	11	20	4	22	8	17	10	20	10	10	4	12	6	11	5
Philosophische Fakultät	18	7	22	10	12	6	25	10	24	14	23	10	18	4	17	11	18	9	14	4
Fakultät Sprach-, Lit.- u. Kulturwissenschaften	5	1	4	2	9	6	3	2	5	2	12	8	7	4	9	6	9	5	7	6
Fakultät Wirtschaftswissenschaften	13	3	17	5	19	9	19	3	20	4	23	6	20	8	22	9	16	1	16	4
3) Bereich Ingenieurwissenschaften	91	11	81	11	94	11	102	13	128	17	125	25	144	27	134	23	132	25	154	33
Fakultät Elektrotechnik und Informationstechnik	24	5	25	1	37	3	25	2	34	1	38	3	35	4	35	5	41	5	44	6
Fakultät Informatik	12		10	1	13		15	3	31	4	24	5	31	4	21	3	19	2	34	7
Fakultät Maschinenwesen	55	6	46	9	44	8	62	8	63	12	63	17	78	19	78	15	72	18	76	20
4) Bereich Bau und Umwelt	64	13	55	11	60	15	55	14	54	17	64	14	82	25	71	14	65	21	79	20
Fakultät Architektur			4	1	5	3	6	1	7	5	5	3	10	6	7	2	5	4	9	3
Fakultät Bauingenieurwesen	12	2	17	2	14	2	10	2	9	4	13	2	12		22	1	9	2	15	4
Fakultät Umweltwissenschaften	36	10	21	7	34	10	30	11	29	8	24	7	39	15	27	10	34	14	43	13
FR Forstwissenschaften	14	4	7	4	8	2	11	2	9	3	13	4	10	3	8	3	8	1	9	1
FR Geowissenschaften	8	1	6	2	14	6	10	4	9	1	4		11	5	10	4	12	7	18	6
FR Hydrowissenschaften	14	5	8	1	12	2	9	5	11	4	7	3	18	7	9	3	14	6	16	6
Fakultät Verkehrswissenschaften	16	1	13	1	7		9		9		22	2	21	4	15	1	17	1	12	
5) Bereich Medizin	138	80	165	94	146	83	217	132	190	112	225	127	205	142	226	154	187	111	222	144
Medizinische Fakultät	138	80	165	94	146	83	217	132	190	112	225	127	205	142	226	154	187	111	222	144
Summe, ohne Medizin	349	86	321	106	350	110	378	105	403	128	442	155	481	154	447	153	468	155	485	161
Summe, gesamt	487	166	486	200	496	193	595	237	593	240	667	282	686	296	673	307	655	266	707	305

6.1.3 Bestandene Hochschulabschlussprüfungen nach Geschlechtern 1999/2000-2013/2014



6.1.4 Bestandene Hochschulabschlussprüfungen nach Bereichen 1999/2000-2013/2014



Erfolgreiche Abschlussprüfungen des 1. Studienfaches (Fallzahlen) einschließlich Promotionsprüfungen.

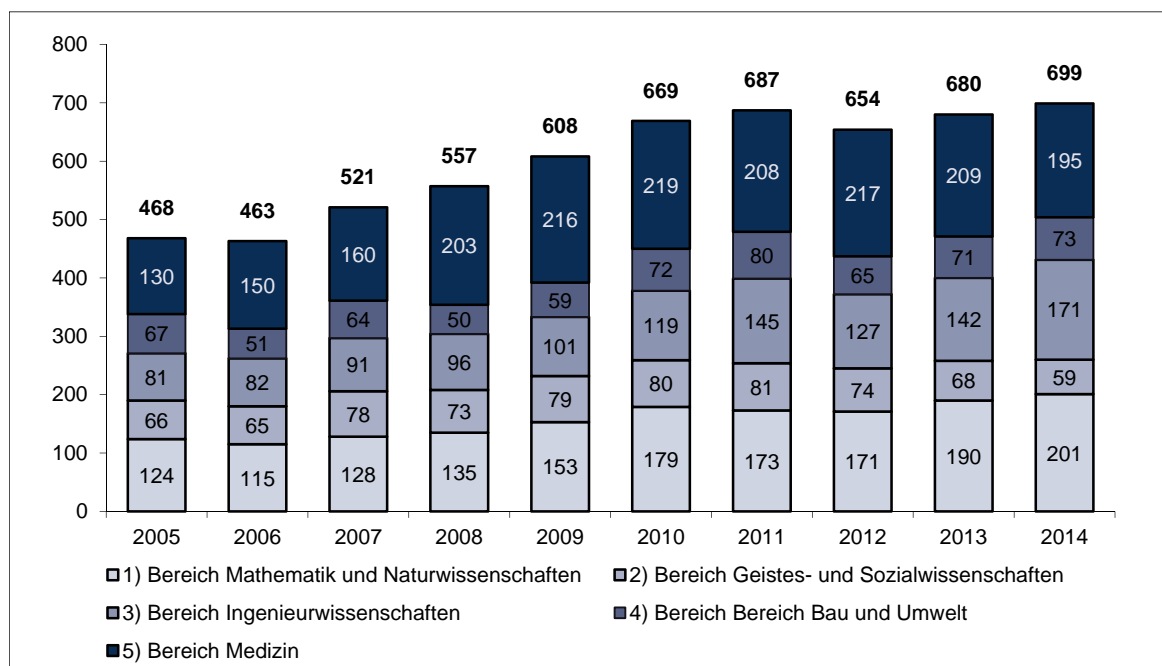
6.2 Abgeschlossene Promotionen an der TU Dresden im Haushaltsjahr 2014											
Bereich/ Fakultät/ Fachrichtung/ Lehrinheit	Promotionen gesamt ¹⁾		davon: Mitarbeiter der TU		davon: Promotions- studenten		davon: Externe		davon: Ausländer		
	(1)...(3)	davon wbl.	(1)	davon wbl.	(2)	davon wbl.	(3)	davon wbl.		davon wbl.	
1) Bereich Mathematik und Naturwissenschaften	201	78	70	32	63	30	34	20	44	15	
Fakultät Mathematik u.Naturwissenschaften	201	78	70	32	63	30	34	20	44	15	
FR Mathematik	9	3	5	1	4	1	2	2	3	2	
FR Physik ³⁾	64	8							14	2	
FR Chemie/Lebensmittelchemie	68	30	34	15	49	22	14	5	11	2	
Chemie ³⁾	65	27	33	14	48	21	12	3	11	2	
Lebensmittelchemie	3	3	1	1	1	1	2	2			
FR Psychologie	13	10	6	4	7	5	5	5			
FR Biologie	47	27	25	12	3	2	13	8	16	9	
2) Bereich Geistes- und Sozialwissenschaften	59	34	22	12	13	9	20	11	9	7	
Fakultät Erziehungswissenschaften	9	7	3	2	1	1	4	3	2	2	
Sozialpädagogik	3	2	2	2			1				
Allg. Erziehungswissenschaft	2	1	1								
Lehramt Berufsschule	4	4			1	1	3	3	2	2	
Juristische Fakultät	12	6	2				3	2	1	1	
Philosophische Fakultät	16	8	3	1	9	5	5	2	4	2	
Geschichte	6	2	3	1	2		2	1			
Soziologie											
Philosophie	4	1			2		2	1	3	1	
Evangelische Theologie											
Katholische Theologie	1	1			1	1					
Kunst / Kunstwissenschaft	3	3			3	3			1	1	
Musik / Musikwissenschaft											
Politikwissenschaft	1						1				
Kommunikationswissenschaft	1	1			1	1					
Fakultät Sprach-, Literatur- u. Kulturwissenschaften	4	4	3	3	3	3	1	1	2	2	
Anglistik/Amerikanistik	1	1	1	1	1	1					
Klassische Philologie											
Germanistik	3	3	2	2	2	2	1	1	2	2	
Romanistik											
Slavistik											
Fakultät Wirtschaftswissenschaften	18	9	11	6			7	3			
3) Bereich Ingenieurwissenschaften	171	33	54	8	62	12	86	23	29	8	
Fakultät Elektrotechnik und Informationstechnik ³⁾	57	7	10	1	31	2	16	4	6	2	
Fakultät Informatik	36	7	20	2	13	2	16	5	5	1	
Fakultät Maschinenwesen	78	19	24	5	18	8	54	14	18	5	
4) Bereich Bereich Bau und Umwelt	73	18	22	5	15	4	41	12	18	5	
Fakultät Architektur	8	4	3	2	3	3	5	2	2	2	
Fakultät Bauingenieurwesen	14	1	4		2		8	1	3		
Fakultät Umweltwissenschaften	40	13	11	3	8	1	22	9	12	3	
FR Forstwissenschaften ³⁾	8	1			1		7	1	4		
FR Geowissenschaften	18	8	4	2			8	5	6	3	
Geodäsie	8	4	3	2			2	1	4	2	
Kartographie	4						1		1		
Geographie	6	4	1				5	4	1	1	
FR Hydrowissenschaften	14	4	7	1	7	1	7	3	2		
Fakultät Verkehrswissenschaften	11		4		2		6		1		
Verkehrswirtschaft	1		1								
Verkehrsingenieurwesen	10		3		2		6		1		
5) Bereich Medizin	195	127	29	19	48	30	113	77	14	9	
Medizinische Fakultät	195	127	29	19	48	30	113	77	14	9	
Humanmedizin ²⁾	175	111	24	16	44	26	102	68	13	8	
Zahnmedizin	20	16	5	3	4	4	11	9	1	1	
Summe, ohne Medizin	504	163	168	57	153	55	181	66	100	35	
Summe, gesamt	699	290	197	76	201	85	294	143	114	44	

¹⁾ Ist der Promotionsstudent gleichzeitig Mitarbeiter bzw. Externer erfolgt die Zuordnung unter beiden Kategorien, deshalb ergibt sich die Summe "Promotionen gesamt" nicht aus den einzelnen Kategorien.

²⁾ Zusammenfassung der Lehr- und Forschungsbereiche 445, 450, 470, 490 unter LFB 440 Humanmedizin

6.3 Promotionen an der TU Dresden in den Haushaltsjahren 2010 bis 2014

Bereich/ Fakultät/ Fachrichtung/ Lehrereinheit	2010		2011		2012		2013		2014	
	Anz.	dav. wbl.	Anz.	dav. wbl.	Anz.	dav. wbl.	Anz.	dav. wbl.	Anz.	dav. wbl.
1) Bereich Mathematik und Naturwissenschaften	179	83	173	78	171	75	190	77	201	78
Fakultät Mathematik u. Naturwissenschaften	179	83	173	78	171	75	190	77	201	78
FR Mathematik	3		7	1	7	1	3	1	9	3
FR Physik	64	14	54	8	61	11	71	13	64	8
FR Chemie u. Lebensmittelchemie	35	21	53	29	46	29	66	33	68	30
FR Psychologie	20	14	13	9	7	5	11	7	13	10
FR Biologie	57	34	46	31	50	29	39	23	47	27
2) Bereich Geistes- und Sozialwissenschaften	80	35	81	34	74	32	68	33	59	34
Fakultät Erziehungswissenschaften	8	4	21	8	16	6	18	14	9	7
Juristische Fakultät	17	11	17	9	11	3	12	6	12	6
Philosophische Fakultät	20	6	17	5	22	14	13	6	16	8
Fakultät Sprach-, Literatur- u. Kulturwissenschaften	10	5	8	6	6	3	10	6	4	4
Fakultät Wirtschaftswissenschaften	25	9	18	6	19	6	15	1	18	9
3) Bereich Ingenieurwissenschaften	119	21	145	26	127	20	142	31	171	33
Fakultät Elektrotechnik und Informationstechnik	39	3	35	4	42	6	37	4	57	7
Fakultät Informatik	26	4	29	4	18	2	24	3	36	7
Fakultät Maschinenwesen	54	14	81	18	67	12	81	24	78	19
4) Bereich Bereich Bau und Umwelt	72	20	80	19	65	17	71	21	73	18
Fakultät Architektur	6	4	11	4	5	4	5	2	8	4
Fakultät Bauingenieurwesen	12	1	16	1	17	1	11	4	14	1
Fakultät Umweltwissenschaften	30	11	33	12	28	11	40	14	40	13
FR Forstwissenschaften	14	6	9	1	7	2	9	2	8	1
FR Geowissenschaften	5	2	12	4	9	4	15	7	18	8
FR Hydrowissenschaften	11	3	12	7	12	5	16	5	14	4
Fakultät Verkehrswissenschaften	24	4	20	2	15	1	15	1	11	
5) Bereich Medizin	219	136	208	143	217	145	209	130	195	127
Medizinische Fakultät	219	136	208	143	217	145	209	130	195	127
Summe, ohne Medizin	450	159	479	157	437	144	471	162	504	163
Summe, gesamt	669	295	687	300	654	289	680	292	699	290

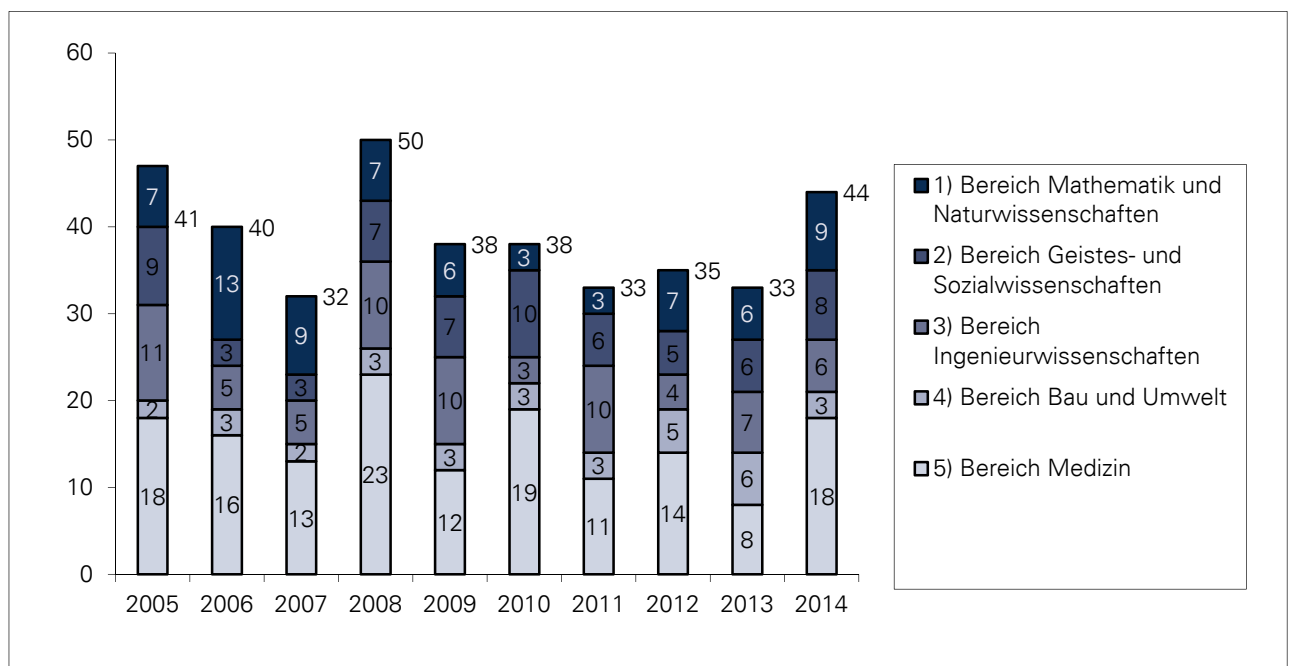


6.4 Abgeschlossene Habilitationen an der TU Dresden im Haushaltsjahr 2014								
Bereich/ Fakultät/ Fachrichtung/ Lehrereinheit	Habilitationen, gesamt		davon: Mitarbeiter der TU		davon: Externe		davon: Ausländer	
	(1)...(2)	davon wbl.	(1)	davon wbl.	(2)	davon wbl.		davon wbl.
1) Bereich Mathematik und Naturwissenschaften	9	2	4	1	5	1	2	1
Fakultät Mathematik u. Naturwissenschaften	9	2	4	1	5	1	2	1
FR Mathematik	3	1	3	1				
FR Physik	3				3		1	
FR Chemie/Lebensmittelchemie	1				1			
Chemie	1				1			
Lebensmittelchemie								
FR Psychologie	1		1					
FR Biologie	1	1			1	1	1	1
2) Bereich Geistes- und Sozialwissenschaften	8	4	3	1	5	3		
Fakultät Erziehungswissenschaften								
Sozialpädagogik								
Allg. Erziehungswissenschaft								
Lehramt Grundschule								
Lehramt Berufsschule								
Juristische Fakultät								
Philosophische Fakultät	4	2	3	1	1	1		
Geschichte	1	1			1	1		
Soziologie								
Philosophie	1		1					
Evangelische Theologie								
Katholische Theologie								
Kunst / Kunstwissenschaft								
Musik / Musikwissenschaft								
Politikwissenschaft	2	1	2	1				
Kommunikationswissenschaft								
Fakultät Sprach-, Literatur- u. Kulturwissenschaften	3	2			3	2		
Anglistik / Amerikanistik	1	1			1	1		
Klassische Philologie								
Germanistik								
Romanistik								
Slawistik	2	1			2	1		
Fakultät Wirtschaftswissenschaften	1				1			
3) Bereich Ingenieurwissenschaften	6	1	3	1	3			
Fakultät Elektrotechnik und Informationstechnik	3		1		2			
Fakultät Informatik	1	1	1	1				
Fakultät Maschinenwesen	2		1		1			
4) Bereich Bereich Bau und Umwelt	3	1	2		2	1		
Fakultät Architektur	1		1					
Fakultät Bauingenieurwesen	1	1			1	1		
Fakultät Umweltwissenschaften					1			
FR Forstwissenschaften					1			
FR Geowissenschaften								
Geodäsie								
Kartographie								
Geographie								
FR Hydrowissenschaften								
Fakultät Verkehrswissenschaften	1		1					
Verkehrswirtschaft								
Verkehrsingenieurwesen	1		1					
5) Bereich Medizin	18	7	13	5	5	2		
Medizinische Fakultät	18	7	13	5	5	2		
Medizin ¹⁾	17	6	13	5	4	1		
Zahnmedizin	1	1			1	1		
Summe, ohne Medizin	26	8	12	3	15	5	2	1
Summe, gesamt	44	15	25	8	20	7	2	1

¹⁾ Zusammenfassung der Lehr- und Forschungsbereiche 445, 450, 470, 490 unter LFB 440 Humanmedizin

6.5 Habilitationen an der TU Dresden in den Haushaltsjahren 2008 bis 2014

Wissenschaftsgebiet/ Fakultät/ Fachrichtung/ Lehreinheit	2008		2009		2010		2011		2012		2013		2014	
	Anz.	dav. wbl.	Anz.	dav. wbl.	Anz.	dav. wbl.	Anz.	dav. wbl.	Anz.	dav. wbl.	Anz.	dav. wbl.	Anz.	dav. wbl.
1) Bereich Mathematik und Naturwissenschaften	7	1	6	1	3	1	3	1	7	0	6	1	9	2
Fakultät Mathematik u. Naturwissenschaften	7	1	6	1	3	1	3	1	7	0	6	1	9	2
FR Mathematik	1	1			1		1		1				3	1
FR Physik	2		4		1				2		2		3	
FR Chemie/Lebensmittelchemie	2		1				2	1	1		1		1	
FR Psychologie	1		1	1	1	1			1		2	1	1	
FR Biologie	1								2		1		1	1
2) Bereich Geistes- und Sozialwissenschaften	7	2	7	3	10	2	6	0	5	2	6	2	8	4
Fakultät Erziehungswissenschaften	1	1	1	1					1		2	2		
Juristische Fakultät														
Philosophische Fakultät	4	1	5	1	5	1	4		1	1	4		4	2
Fakultät Sprach-, Literatur- u. Kulturwissenschaft.	2		1	1	3	1	2		1				3	2
Fakultät Wirtschaftswissenschaften					2				2	1			1	
3) Bereich Ingenieurwissenschaften	10	0	10	3	3	0	10	4	4	0	7	2	6	1
Fakultät Elektrotechnik und Informationstechnik	4		2	1			5	2	3		4	1	3	
Fakultät Informatik			1		1								1	1
Fakultät Maschinenwesen	6		7	2	2		5	2	1		3	1	2	
4) Bereich Bau und Umwelt	3	1	3	0	3	0	3	0	5	1	6	1	3	1
Fakultät Architektur							1						1	
Fakultät Bauingenieurwesen	1		2		1						1	1	1	1
Fakultät Umweltwissenschaften	2	1	1	0	2	0	2	0	5	1	4	0	0	0
FR Forstwissenschaften					1				4	1	1			
FR Geowissenschaften	2	1	1		1		2		1					
FR Hydrowissenschaften											3			
Fakultät Verkehrswissenschaften											1		1	
5) Bereich Medizin	23	4	12	4	19	3	11	1	14	5	8	2	18	7
Medizinische Fakultät	23	4	12	4	19	3	11	1	14	5	8	2	18	7
Summe, ohne Medizin	27	4	26	7	19	3	22	5	21	3	25	6	26	8
Summe, gesamt	50	8	38	11	38	6	33	6	35	8	33	8	44	15



6.6 Regelstudienzeit (RSZ) und durchschnittliche Studiendauer an der TU Dresden 2012/13 und 2013/14

(ausgewählte Abschlüsse, nur grundständiges Präsenzstudium, ohne Lehramt und weiterbildende Studien-/Fernstudiengänge)

Wissenschaftsgebiet/ Fakultät/ Fachrichtung (FR)/ Lehreinheit	Abschl.	RSZ (Fach- sem.)	Prüfungsjahr 2012/13			Prüfungsjahr 2013/14				
			Abschlüsse	Dauer	Abschlüsse	Abschlüsse	Dauer	Abschlüsse		
			(Anzahl)	(Sem.)	in RSZ + 1 Jahr ¹⁾ (%)	(Anzahl)	(Sem.)	in RSZ + 1 Jahr ¹⁾ (%)		
1) Bereich Mathematik und Naturwissenschaften			562	8,6	82,0	572	8,7	80,9		
Fakultät Mathematik und Naturwissenschaften			562	8,6	82,0	572	8,7	80,9		
FR Mathematik			71	10,9	53,5	65	12,1	41,5		
	D	9	51	12,7	35,3	49	13,9	22,4		
	B	6	20	6,3	100,0	16	6,6	100,0		
FR Physik			107	9,0	89,7	119	9,4	85,7		
	D	10	57	11,3	80,7	66	11,5	78,8		
	B	6	50	6,3	100,0	53	6,7	94,3		
FR Chemie und Lebensmittelchemie			145	6,8	91,7	162	6,9	87,7		
Chemie	D	10	2	14,0	0,0	0	0,0	0,0		
	B	6	42	6,2	100,0	65	6,4	95,4		
	M	4	63	4,5	100,0	60	4,9	95,0		
Lebensmittelchemie	ST/D	9	38	10,8	73,7	37	10,9	62,2		
FR Psychologie			D	9	128	10,9	73,4	117	10,8	79,5
FR Biologie			111	6,6	90,1	109	6,2	90,8		
	D	10	10	12,8	40,0	3	15,0	33,3		
	B	6	71	6,5	93,0	58	6,5	91,4		
	M	4	30	4,7	100,0	48	5,2	93,8		
2) Bereich Geistes- und Sozialwissenschaften			2.034	7,1	82,1	2.034	6,8	82,7		
Fakultät Erziehungswissenschaften			557	6,6	87,3	567	6,5	85,2		
	LA B allg.	6	238	6,8	88,7	193	7,0	83,9		
	LA B BS	6	81	6,9	85,2	74	7,3	78,4		
	LA M GY	4	119	4,3	99,2	159	4,5	96,2		
	LA M BS	4	38	4,2	100,0	57	5,0	94,7		
Sozialpädagogik	D	9	48	12,3	54,2	40	12,9	50,0		
Allg. Erziehungswissenschaften	M	4	27	5,6	88,9	44	5,8	81,8		
	MA	9	6	17,3	0,0	0	0,0	0,0		
Juristische Fakultät			205	5,6	96,6	172	6,0	90,1		
	M	4	74	3,9	97,3	65	4,5	98,5		
	B	6	131	6,6	96,2	107	6,9	85,0		
Philosophische Fakultät			392	7,8	74,7	401	7,5	73,3		
Geschichte	MA	9	11	15,1	18,2	3	15,0	0,0		
	B	6	45	7,7	75,6	29	8,6	58,6		
	M		28	5,6	85,7	24	6,0	83,3		
Soziologie	MA/D	9	34	11,4	67,6	0	0,0	0,0		
	B	6	43	7,2	86,0	58	7,1	82,8		
Philosophie	MA	9	4	14,5	25,0	1	13,0	0,0		
	M	4	5	5,8	80,0	4	5,5	100,0		
	B	6	15	7,5	80,0	22	7,7	68,2		
Ev.Theologie	MA	9								
	B	6	2	8,0	50,0	4	9,5	25,0		
Kath. Theologie	MA	9	1	17,0	0,0	0	0,0	0,0		
Kunst	MA	9	3	12,0	33,3	4	15,0	0,0		
	M	4	22	5,4	95,5	29	5,3	96,6		
	B	6	37	6,9	89,2	57	7,8	68,4		
Musik	M	6	5	5,4	80,0	2	6,0	100,0		
	B	6	3	7,0	100,0	9	7,4	77,8		
Politikwissenschaft	MA	9	9	15,7	0,0	6	16,0	16,7		
	M	4	11	6,1	72,7	19	6,2	57,9		
	B	6	43	7,5	72,1	49	7,8	77,6		
Kommunikationswissenschaft	MA	9	2	18,0	50,0	2	14,5	0,0		
	M	3	25	5,2	64,0	20	5,5	65,0		
	B	6	42	7,4	83,3	57	7,2	86,0		

Wissenschaftsgebiet/ Fakultät/ Fachrichtung (FR)/ Lehreinheit	Abschl.	RSZ (Fach- sem.)	Prüfungsjahr 2012/13			Prüfungsjahr 2013/14		
			Abschlüsse	Dauer	Abschlüsse	Abschlüsse	Dauer	Abschlüsse
			(Anzahl)	(Sem.)	in RSZ + 1 Jahr 1)	(Anzahl)	(Sem.)	in RSZ + 1 Jahr 1)
Fak. Sprach-, Lit.- und Kulturwissenschaften			242	7,5	71,9	255	7,0	77,3
SLK allgemein	B	6	127	7,5	78,7	132	7,5	81,1
Anglistik / Amerikanistik	M		16	4,9	81,3	33	6,0	72,7
	MA	9	3	14,0	0,0	6	15,1	16,7
Klassische Philologie	M	4				1	5,0	100,0
Germanistik	M	5	60	5,8	76,7	69	5,4	82,6
	MA	9	14	15,0	14,3	2	16,5	0,0
Romanistik	M	4	6	4,0	100,0	5	5,0	80,0
	MA	9	9	14,1	11,1	1	15,0	0,0
Slavistik	M	4	6	4,5	100,0	4	6,0	75,0
	MA	9	1	13,0	0,0	2	15,0	0,0
Fak. Wirtschaftswissenschaften			638	7,3	81,3	639	6,7	86,5
Wirtschaftsinformatik	D	9	10	12,9	30,0	5	14,4	0,0
	B	6	18	6,4	94,4	23	7,1	78,3
BWL/VWL/WING	D	8	85	12,2	23,5	33	13,4	6,1
	M	4	122	5,1	93,4	201	5,1	93,0
Wirtschaftspädagogik	B	6	365	6,8	92,3	364	6,9	91,5
	D	9	11	12,3	36,4	0	0,0	0,0
	M	4	12	5,2	100,0	0	0,0	0,0
3) Bereich Ingenieurwissenschaften			947	11,8	61,0	997	11,9	54,7
Fakultät Elektrotechnik u. Informationstechnik			228	11,9	68,4	191	12,0	58,1
	D	10	212	12,3	67,9	178	12,4	56,2
	B	6	1	7,0	100,0	2	10,0	0,0
	M	4	15	5,7	73,3	11	5,4	100,0
Fakultät Informatik			213	10,2	54,9	222	10,1	48,2
	D	9	109	13,5	22,9	101	13,7	18,8
	M	4	33	4,8	90,9	53	5,1	79,2
	B	6	71	7,6	87,3	68	8,7	67,6
Fakultät Maschinenwesen	D	10	506	12,4	60,3	584	12,5	56,0
4) Bereich Bau und Umwelt			1.018	9,1	73,5	1.087	8,5	76,4
Fakultät Architektur	D	10	104	11,4	82,7	114	11,4	85,1
Fakultät Bauingenieurwesen			105	10,0	82,9	133	9,6	82,7
	D	10	80	11,6	77,5	94	11,7	75,5
	M		25	4,7	100,0	39	4,7	100,0
Fakultät Umweltwissenschaften			505	8,2	73,1	555	7,7	71,7
FR Forstwissenschaften			131	6,8	77,1	159	6,7	81,1
	D	9	8	15,1	12,5	4	13,2	25,0
	M	3	58	5,0	72,4	76	5,1	89,5
	B	6	65	7,3	89,2	79	7,8	75,9
FR Geowissenschaften			178	9,4	61,8	186	9,0	51,1
Geodäsie	D	9	15	12,4	33,3	9	12,4	33,3
	M	4	27	5,7	85,2	54	5,9	59,3
	B	6	12	6,7	100,0	13	7,0	84,6
Kartographie	D	10	11	13,4	45,5	14	13,4	14,3
	M	4	3	4,0	100,0	0	0,0	0,0
	B	6	9	6,9	100,0	4	5,8	100,0
Geographie	D	9	47	13,4	10,6	36	14,6	0,0
	B	6	54	7,4	88,9	56	7,5	76,8
FR Hydrowissenschaften			196	8,1	80,6	210	7,3	82,9
	D	9/10	76	11,5	61,8	44	12,2	45,5
	B	6	67	7,0	94,0	72	7,3	87,5
	M	3/4	53	4,6	90,6	94	5,0	96,8
Fakultät Verkehrswissenschaften	D		304	9,6	67,8	285	8,6	78,9
Verkehrswirtschaft	D	9	48	12,4	27,1	2	12,5	0,0
	M	4	40	5,2	95,0	72	5,2	94,4
	B	6	92	7,2	85,9	93	7,1	90,3
Verkehringenieurwesen	D	10	115	12,3	59,1	103	12,6	58,3
	M	4	9	5,6	88,9	15	5,4	86,7
5) Bereich Medizin			298	13,5	91,9	273	13,5	94,1
Medizinische Fakultät			298	13,5	91,9	273	13,5	94,1
Medizin	ST	12+3 Mo	258	13,8	91,9	227	13,9	93,4
Zahnmedizin	ST	12+6 Mo	40	11,6	92,5	46	11,7	97,8
Summe Bereiche			4.859	9,0	76,8	4.963	8,8	76,1

Wissenschaftsgebiet/ Fakultät/ Fachrichtung (FR)/ Lehreinheit	Abschl.	RSZ (Fach- sem.)	Prüfungsjahr 2012/13			Prüfungsjahr 2013/14		
			Abschlüsse	Dauer	Abschlüsse	Abschlüsse	Dauer	Abschlüsse
			(Anzahl)	(Sem.)	in RSZ + 1 Jahr ¹⁾ (%)	(Anzahl)	(Sem.)	in RSZ + 1 Jahr ¹⁾ (%)
BIOTEC	M	4	45	4,1	100,0	51	4,1	100,0
IHI Zittau	D	6	2	11,5	0,0	0	0,0	0,0
	M	4	74	5,0	90,5	112	5,3	83,9
ZIS	B	6	30	5,5	100,0	0	0,0	0,0
	M	2	7	5,6	85,7	0	0,0	0,0
TU ohne Medizin			4.719	8,6	76,4	4.853	8,4	75,5
TU gesamt			5.017	8,9	77,3	5.126	8,6	76,5
DIU	M	4	37	4,0	100,0	34	4,0	100,0

¹⁾ durch Zusammenfassungen können gerundete Werte auftreten

B Bachelor

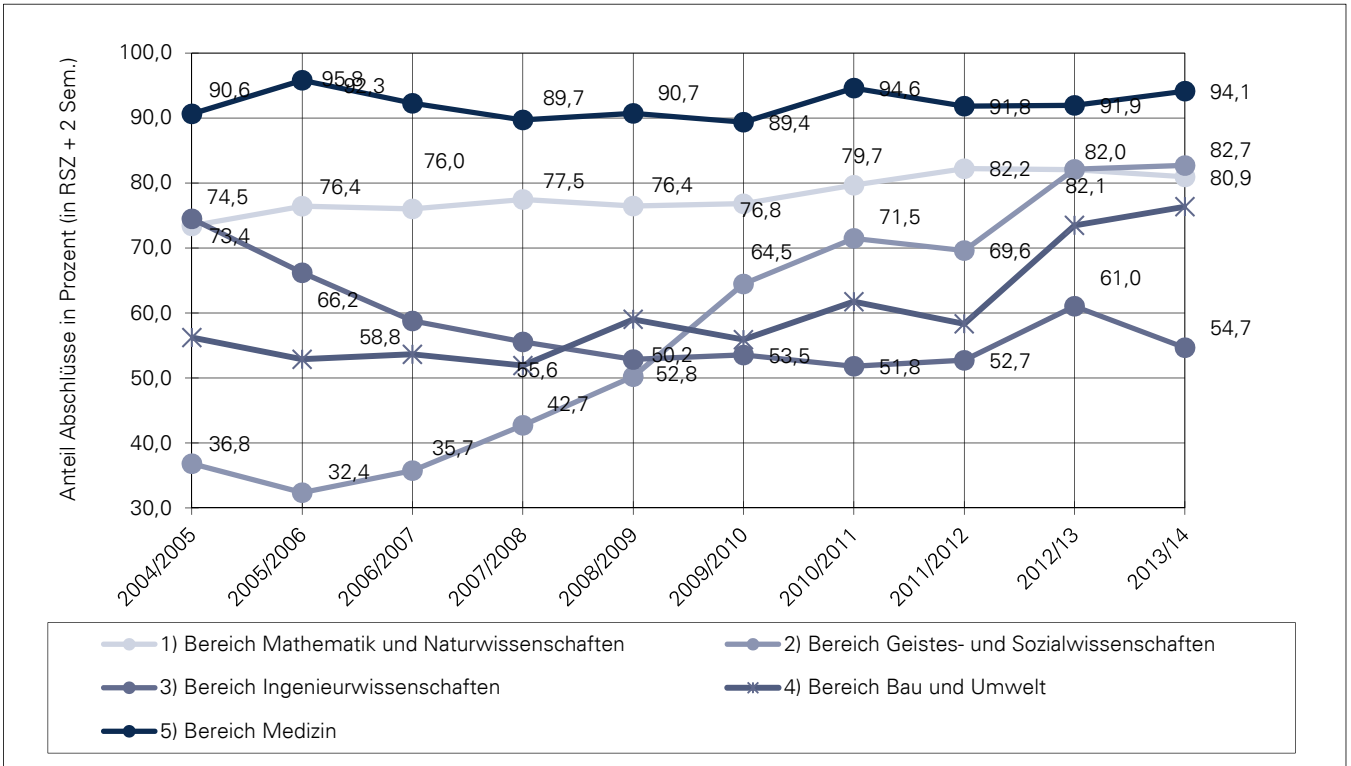
D Diplom

M Master

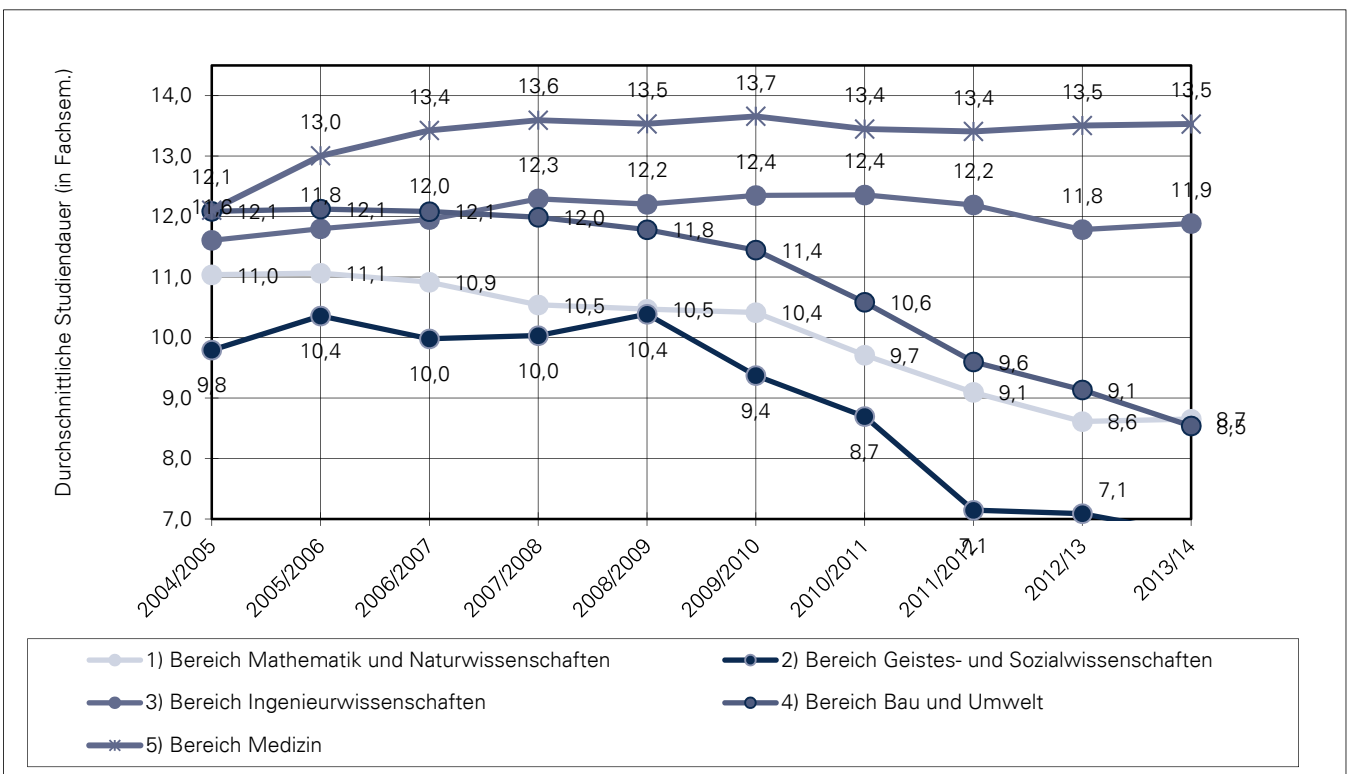
ST Staatsprüfung

6.7 Regelstudienzeit und durchschnittliche Studiendauer 2004/2005 bis 2013/2014

I) Regelstudienzeit (Abschlüsse in RSZ + 1 Jahr, in Prozent):



II) Durchschnittliche Studiendauer (in Fachsemestern):



6.8 Absolventenquoten an der TU Dresden Studienjahre 2009/2010 bis 2013/2014 ¹⁾					
Bereich/ Fakultät/ Fachrichtung/ Lehrinheit	2009/2010	2010/2011	2011/2012	2012/2013	2013/2014
1) Bereich Mathematik und Naturwissenschaften	49,7	54,2	63,1	63,6	61,9
Fakultät Mathematik u.Naturwissenschaften	49,7	54,2	63,1	63,6	61,9
FR Mathematik	29,9	36,2	46,4	47,0	37,2
FR Physik	35,2	41,1	64,7	57,4	48,3
FR Chemie/Lebensmittelchemie	54,9	60,9	70,1	63,7	70,4
Chemie	52,4	58,9	69,9	62,2	69,2
Lebensmittelchemie	65,4	67,7	70,7	68,2	74,1
FR Psychologie	93,7	83,1	74,2	81,0	79,6
FR Biologie	78,5	72,9	69,1	74,9	80,8
2) Bereich Geistes- und Sozialwissenschaften	46,4	54,2	64,9	69,5	70,5
Fakultät Erziehungswissenschaften	48,3	57,2	68,0	80,9	80,9
Allg. Erziehungswissenschaft	46,8	57,4	68,0	82,5	90,1
Lehramt Grundschule	66,2	74,9	176,9	419,4	366,7
Lehramt Berufsschule	45,7	49,1	51,8	63,0	50,4
Juristische Fakultät	98,9	74,0	52,6	53,2	58,8
Philosophische Fakultät	51,2	61,7	68,2	60,6	59,3
Geschichte	53,9	66,7	78,8	80,6	75,9
Soziologie	78,1	78,2	61,0	50,2	53,8
Philosophie	31,4	50,3	53,3	43,9	31,3
Evangelische Theologie	26,6	28,4	40,8	38,8	63,1
Katholische Theologie	34,0	28,7	43,8	38,7	62,2
Kunstwissenschaft	52,4	66,9	70,8	52,6	55,2
Kunstpädagogik	61,1	74,9	108,6	196,2	457,1
Musik / Musikwissenschaft	35,8	54,5	60,8	57,1	55,8
Politikwissenschaft	45,6	53,8	66,2	57,9	54,8
Kommunikationswissenschaft	89,7	93,1	83,0	70,6	69,8
Fakultät Sprach-, Literatur- u. Kulturwissenschaften	37,2	49,1	74,8	75,3	83,5
Sprach- u. Kulturwissenschaften allgemein	26,8	45,8	54,1	60,6	53,2
Anglistik / Amerikanistik	49,7	68,0	99,5	110,9	163,5
Klassische Philologie	13,1	16,9	29,6	77,9	205,7
Germanistik	53,6	70,0	106,3	69,9	77,5
Romanistik	29,6	41,3	106,7	120,0	220,6
Slawistik	18,1	18,2	35,1	36,0	142,4
Fakultät Wirtschaftswissenschaften	35,7	42,7	56,9	69,9	69,3
Wirtschaftsinformatik	65,9	36,1	36,5	44,5	37,0
BWL/VWL/WING	33,3	43,6	59,5	73,0	72,4
3) Bereich Ingenieurwissenschaften	35,7	37,6	38,1	39,5	44,1
Fakultät Elektrotechnik und Informationstechnik	42,8	47,0	51,2	53,6	50,7
Fakultät Informatik	32,2	33,0	29,9	32,4	37,9
Fakultät Maschinenwesen	34,1	35,9	37,6	38,4	44,7
4) Bereich Bau und Umwelt	41,3	44,2	49,4	49,4	49,3
Fakultät Architektur	58,0	88,8	72,3	57,8	55,2
Fakultät Bauingenieurwesen	28,0	29,5	34,8	34,1	37,3
Fakultät Umweltwissenschaften	46,8	44,9	50,7	47,8	49,2
FR Forstwissenschaften	51,5	69,1	82,0	61,4	59,8
FR Geowissenschaften	44,3	43,9	46,7	50,2	49,0
Geodäsie	25,1	23,9	31,1	33,1	48,6
Kartographie	18,8	18,1	22,2	25,3	28,2
Geographie	54,1	62,8	65,1	76,3	62,0
FR Hydrowissenschaften	46,7	32,6	40,4	39,7	44,1
Fakultät Verkehrswissenschaften	28,4	35,4	46,0	57,8	55,2
Verkehrswirtschaft	23,5	35,5	52,3	68,3	62,6
Verkehrsingenieurwesen	35,8	35,2	38,7	46,1	48,9
5) Bereich Medizin	66,7	69,9	67,6	70,2	72,1
Medizinische Fakultät	66,7	69,9	67,6	70,2	72,1
Medizin	67,9	69,4	73,9	74,3	75,7
Gesundheitswissenschaften	61,5	76,7	29,7	18,4	35,1
Zahnmedizin	62,6	70,3	71,9	83,1	77,9
Summe Bereiche	44,4	49,5	55,6	57,2	58,1
BIOTEC	89,3	86,0	85,1	105,5	92,8
IHI Zittau					500,0
ZIS	70,9	61,7	61,8	57,8	60,1
Summe, ohne Medizin	43,8	48,9	55,2	56,8	57,9
Summe, gesamt	44,6	49,7	55,7	57,4	58,5

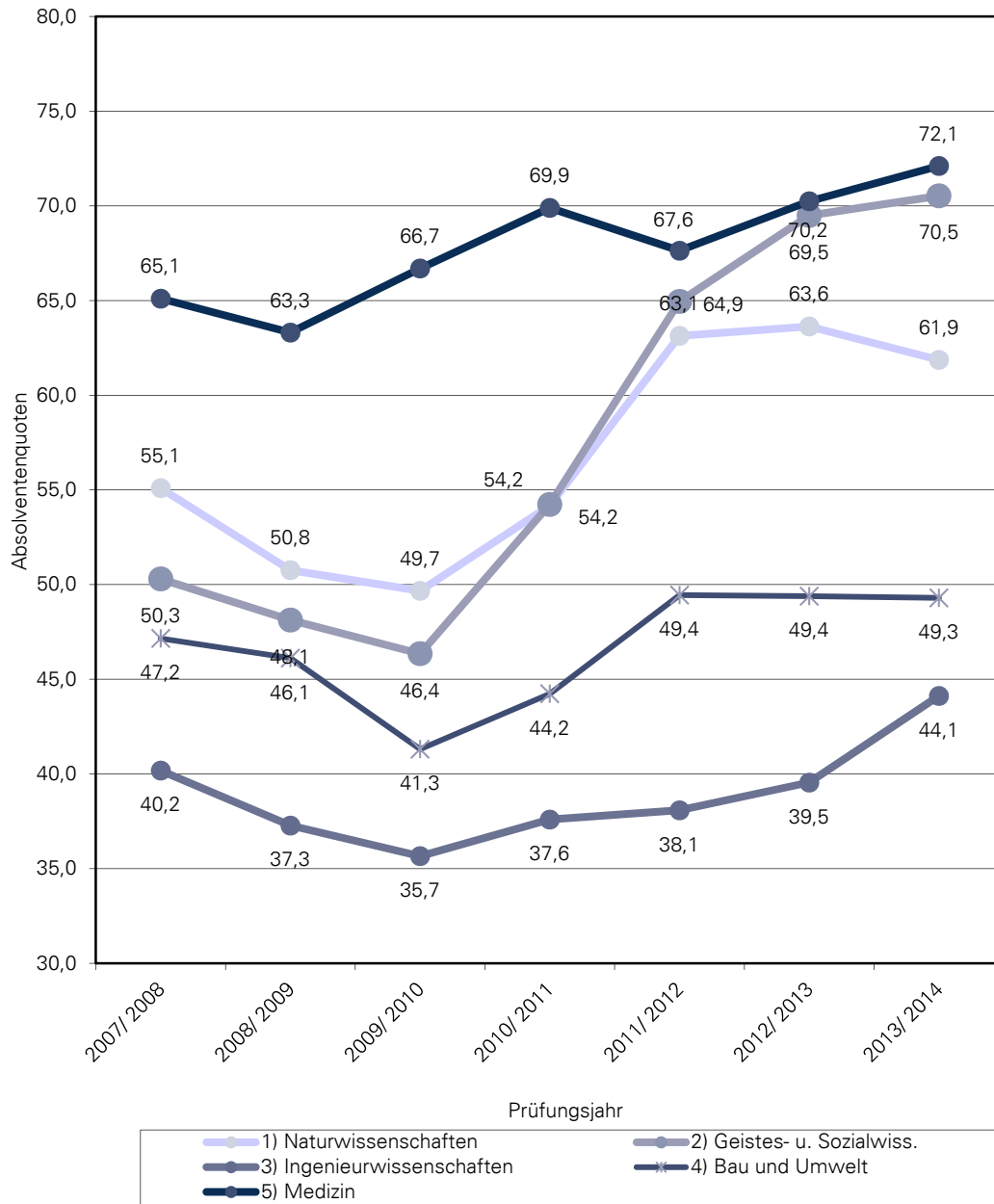
¹⁾ durch Zusammenfassungen können gerundete Werte auftreten (einschließlich Abschluss im Ausland)

Die Absolventenquote errechnet sich aus dem Verhältnis der durchschnittlichen Absolventen aus dem betrachteten und den zwei vorangegangenen Jahren zu den durchschnittlichen Studienanfängern im 1. Fachsemester im korrespondierenden Dreijahreszeitraum bei zugrunde gelegter Regelstudienzeit (RSZ).

Ohne Zusatzstudium Lehramt, ohne sonstige Weiterbildungen.

Studiengänge, welche für sich betrachtet eine Absolventenquote über 500% erreichen, bleiben auf Berichtseinheitsebene unberücksichtigt.

6.9 Absolventenquoten nach Bereichen in den Studienjahren 2007/08 bis 2013/14



Definition und Details siehe auch Abschnitt 6.8

7.1 Exzellenzinitiative des Bundes und der Länder, Sonderforschungsbereiche, sowie herausragende BMBF-Projekte und Spitzencluster

(Stand: 31. Dezember 2014)

Exzellenzinitiative des Bundes und der Länder zur Förderung herausragender Forschung an Universitäten in Deutschland

1. Internationale Graduiertenschule für Biomedizin und Bioengineering Dresden (GSC 97)

Fakultätsübergreifende Einrichtung unter Beteiligung der Fakultäten Mathematik und Naturwissenschaften, Medizin, Informatik, Maschinenwesen in enger Partnerschaft mit International Max-Planck Research School for Molecular Cell Biology and Bioengineering

Sprecher: Prof. Dr. Gerhard Rödel

Förderzeitraum: 2006 – 2017

2. Center for Regenerative Therapies Dresden (CRTD) – DFG-Forschungszentrum und Exzellenzcluster

Mehrere TU-Fakultäten, Universitätsklinikum Carl Gustav Carus, Max-Planck-Institut für Molekulare Zellbiologie und Genetik, Fraunhofer Institut für Keramische Technologien und Systeme, Leibniz-Institut für Polymerforschung Dresden e.V., Max-Bergmann Center, Helmholtz-Zentrum Dresden-Rossendorf und weitere Partner aus Wissenschaft und Wirtschaft

Sprecher: Prof. Dr. Michael Brand

Förderzeitraum: 2006 – 2017

3. Center for Advancing Electronics Dresden – cfaed – Exzellenzcluster

Das cfaed sucht nach neuen Wegen in der Mikro- und Nanoelektronik für elektronische Informationsverarbeitungssysteme der Zukunft.

Sprecher: Prof. Dr. Gerhard Fettweis

Förderzeitraum: 2012 – 2017

4. Zukunftskonzept: Die Synergetische Universität

...umfasst die vier Schlüsselmaßnahmen TUD people, TUD structures, TUD processes und das Dresden-concept

Förderzeitraum: 2012 – 2017

DFG - Sonderforschungsbereiche:

1. „Textilverstärkte Verbundkomponenten für funktions-integrierende Mischbauweisen bei komplexen Leichtbauanwendungen“ (SFB 639)

Sprecher: Prof. Dr. Werner Hufenbach

Fakultät Maschinenwesen, Fakultät Elektrotechnik und Informationstechnik, Fakultät Verkehrswissenschaften „Friedrich List“

Förderzeitraum: 2004 – 2015

mit integriertem Graduiertenkolleg im SFB (Förderung: 2008 – 2015)

2. „Cells into tissues: Stem cell and progenitor commitment and interactions during tissue formation“ (SFB 655)

Sprecher: Prof. Dr. Gerhard Ehninger

Medizinische Fakultät Carl Gustav Carus, Fakultät Mathematik und Naturwissenschaften, FR Biologie, BIOTEC

Förderzeitraum: 2005 – 2017

3. „Highly Adaptive Energy-Efficient Computing“ (SFB 912)

Sprecher: Prof. Dr.-Ing. Gerhard Fettweis

Fakultät Elektrotechnik und Informationstechnik, Fakultät Informatik, Fakultät Mathematik und Naturwissenschaften, Zentrum für Informationsdienste und Hochleistungsrechnen

Förderzeitraum: 2011 – 2015

4. „Volition und Cognitive Control: Mechanisms, Modulators and Dysfunctions“ (SFB 940)

Sprecher: Prof. Dr. Thomas Goschke

Fakultät Mathematik und Naturwissenschaften, FR Psychologie, Medizinische Fakultät Carl Gustav Carus, Zentrum für Informationsdienste und Hochleistungsrechnen

Förderzeitraum: 2012 – 2016

mit integriertem Graduiertenkolleg: Volition und kognitive Kontrolle

5. „Großserienfähige Produktionstechnologien für leichtmetall- und faserverbundbasierte Komponenten mit integrierten Piezosensoren und –aktoren (PT-PIESA)“ (SFB-TR-39)

Sprecher für den Standort Dresden: Prof. Dr.-Ing. Nils Modler

Fakultät Maschinenwesen, Fakultät Elektrotechnik und Informationstechnik gemeinsam mit TU Chemnitz und Universität Erlangen-Nürnberg

Förderzeitraum: 2006 – 2018

6. „Funktionelle Biomaterialien zur Steuerung von Heilungsprozessen in Knochen- und Hautgewebe – vom Material zur Klinik“ (SFB-TR 67)

Sprecher für den Standort Dresden: Prof. Dr. Dieter Scharnweber

Fakultät Maschinenwesen, Medizinische Fakultät Carl Gustav Carus, BIOTEC gemeinsam mit Universität Leipzig

Förderzeitraum: 2009 – 2017

mit integriertem Graduiertenkolleg „Matrixengineering“

7. „Werkstoffe für die Hartgeweberegeneration im systemisch erkrankten Knochen“ (SFB/TR 79)

Sprecher für den Standort Dresden: Prof. Dr. Michael Gelinsky

Medizinische Fakultät Carl Gustav Carus, Fakultät Maschinenwesen, Fakultät für Mathematik und Naturwissenschaften, Zentrum für Informationsdienste und

Hochleistungsrechnen gemeinsam mit Justus-Liebig-Universität Gießen und Ruprecht-Karls-Universität Heidelberg
Förderzeitraum: 2010 – 2014

8. „Molecular Architecture and Cellular Functions of Lipid/Protein Assemblies“ (SFB/TR 83)

Sprecher für den Standort Dresden: Prof. Dr. Bernhard Hoflack
BIOTEC, Medizinische Fakultät Carl Gustav Carus gemeinsam mit Universität Bonn und Universität Heidelberg
Förderzeitraum: 2010 – 2017

9. „Thermo-energetische Gestaltung von Werkzeugmaschinen – eine systemische Lösung des Zielkonflikts von Energieeinsatz, Genauigkeit und Produktivität am Beispiel der spanenden Fertigung“ (SFB/TR 96)

Sprecher: Prof. Dr. Knut Großmann
Fakultät Maschinenwesen, Fakultät Wirtschaftswissenschaften, Fakultät Mathematik und Naturwissenschaften gemeinsam mit RWTH Aachen und TU Chemnitz
Förderzeitraum: 2011 – 2015

10. „Biology of xenogenic cell, tissue and organ transplantation – from bench to bedside“ (SFB/TR 127)

Sprecher für den Standort Dresden: Prof. Dr. Stefan Bornstein
Medizinische Fakultät gemeinsam mit LMU München, TU München, Medizinische Hochschule Hannover
Förderzeitraum: 2012 - 2016

Herausragende BMBF-Projekte:

BMBF-Forschungsschwerpunkte (in Umfang u. wissenschaftlicher Bedeutung den transregionalen SFBs der DFG vergleichbar)

ATLAS: Physikanalyse bei ATLAS und Upgrade der Ausleseelektronik des LAr-Kalorimeters (BMBF-FSP 101)

Sprecher DD: Prof. Dr. Michael Kobel
Fakultät Mathematik und Naturwissenschaften, FR Physik
Förderzeitraum: 2009 – 2015

BMBF-Zentren für Innovationskompetenz:

1 Medizinische Strahlenforschung und Onkologie – oncoRay

Sprecher: Prof. Dr. Michael Baumann
Medizinische Fakultät Carl Gustav Carus
Förderzeitraum: 06/2005 – ca. 12/2017 mit integrierter Postgraduate School

2 Biomimetische Materialien und bionanotechnologische Tools für das Molecular Bioengineering „ZIK B Cube“

Sprecher: Prof. Dr. Carsten Werner
Fakultät Mathematik und Naturwissenschaften, FR Chemie und Lebensmittelchemie
Förderzeitraum: 2008 – 2015

BMBF-Spitzencluster:

Cool Silicon – Energy Efficiency Innovations from Silicon Saxony

Sprecher: seit 04/2010 Prof. Dr. Eckhard Mikolajick
Fakultät Elektrotechnik und Informationstechnik
Laufzeit: 2009 – 2014

BMBF-Initiative "Zwanzig20 – Partnerschaft für Innovation"

1. FAST – Fast Actuators Sensors and Transceivers: Technologischer Durchbruch durch Echtzeitfähigkeit

Sprecher: Prof. Dr. Frank Ellinger
Fakultät Elektrotechnik und Informationstechnik, Fakultät Informatik, Fakultät Verkehrswissenschaften "Friedrich List"
Förderzeitraum: 2014 - 2019

2. C³- Carbon Concrete Composite

Sprecher: Prof. Dr. Manfred Curbach
Fakultät Bauingenieurwesen, Fakultät Maschinenwesen
Förderzeitraum: 2014 – 2019

BMBF-Unternehmen Region/ InnoProfile

Organische pin-Bauelemente

Projektleiter: Prof. Leo
Fakultät Mathematik und Naturwissenschaften
Förderzeitraum 2013 - 2016

BMBF-Spitzenforschung und Innovation in den Neuen Ländern

Entwicklung innovativer Werkstoffe

Projektleiter: Prof. Beckmann
Fakultät Maschinenwesen
Förderzeitraum 2010 - 2014

BMBF-Professorinnenprogramm,

Projektleiter Prof. Lenz,
Philosophische Fakultät,
Förderzeitraum: 01.10.2014 – 30.09.2019

Sächsische Exzellenzinitiative:**1. Exzellenzcluster: „European Centre for Emerging Materials and Processes Dresden“**

Sprecher: Prof. Dr. Werner Hufenbach

TU Dresden, HTW Dresden, TU Bergakademie Freiberg

Förderzeitraum: 2009 – 2014

2. „Internationale Graduiertenschule des Spitzentechnologieclusters ECEMP“

Leitung: Prof. Dr. Werner Hufenbach

Fakultät Maschinenwesen

Förderzeitraum: 2009 – 2014

7.2 Graduiertenkollegs, DFG-Forschergruppen und DFG-Schwerpunktprogramme an der TU Dresden

(Stand : 31.12.2014)

Graduiertenkollegs:

1. DFG-GK 1401 „Nano- und Biotechniken für das Packaging Elektronischer Systeme“

Fakultät Elektrotechnik und Informationstechnik

Sprecher: Prof. Dr. Gerald Gerlach

Förderzeitraum: 2006 – 2015

2. DFG-GK 1504 „Masse, Spektrum, Symmetrie: Teilchenphysik in der Ära des Large Hadron Colliders“ (Berlin, Dresden, Zeuthen)

Fakultät Mathematik und Naturwissenschaften, FR Physik

Sprecher für DD: Prof. Dr. Michael Kobel

Förderzeitraum: 2009 - 2017

3. DFG-GK 1621 „Itineranter Magnetismus und Supraleitung in intermetallischen Verbindungen“

Fakultät Mathematik und Naturwissenschaften, FR Physik

Sprecher: Prof. Dr. Hans-Henning Klauß

Förderzeitraum: 2011 – 2015

4. DFG-GK 1763 „QuantLA – Quantitative Logiken und Automaten“ (Dresden, Leipzig)

Fakultät Informatik

Sprecher: Prof. Dr.-Ing. Franz Baader

Förderzeitraum: 2012 - 2017

5. „Matrixengineering“, integriertes GK im SFB-Transregio 67

Fakultät Maschinenwesen

Sprecher für den Standort Dresden Prof. Dr. Carsten Werner

Förderzeitraum: 2009 -2017

6. „Volition (VIRTU)“, integriertes GK im SFB 940

Fakultät Mathematik und Naturwissenschaften, FR Psychologie

Koordinatoren: Prof. Dr. Alexander Strobel und Prof. Dr. Clemens Kirschbaum

Förderzeitraum: 2012 – 2016

7. „MIMENIMA: Mikro-, meso- und makroporöse nichtmetallische Materialien: Grundlagen und Anwendung (GRK 1860 der TU Bremen)“

Fakultät Maschinenwesen

Sprecher für den Standort Dresden: Prof. Dr. Stefan Odenbach

Förderzeitraum: 2013 - 2018

- 8. „Hydrogel-Basierte Mikrosysteme (GK 1865)“**
Fakultät Elektrotechnik und Informationstechnik
Sprecher: Prof. Dr.-Ing. Gerald Gerlach
Förderzeitraum: 2013 - 2017
- 9. „RoSI-Rollenbasierte Software-Infrastrukturen für durchgängig-kontextsensitive Systeme“ (GRK 1907)**
Fakultät Informatik
Sprecher: Prof. Dr.-Ing. Wolfgang Lehner
Förderzeitraum: 2013 - 2018
- 10. „European Graduate School in Addiction Research (Volkswagenstiftung)**
Fakultät Mathematik und Naturwissenschaften, FR Psychologie
Sprecher: Prof. Dr. Gerhard Bühringer
Förderzeitraum: 2008 – 2015
- 11. Dresden Leibniz Graduate School**
Fakultät Umweltwissenschaften
Sprecher: Prof. Dr. Bernhard Müller
Förderzeitraum: 2008 – 2016
- 12. Boysen-TU Dresden- Graduiertenkolleg, gemeinsames GK der Friedrich und Elisabeth Boysen-Stiftung und der TU Dresden**
Sprecher: Prof. Dr. Wolfgang Donsbach, Philosophische Fakultät und Prof. Dr. Antonio Hurtado, Fakultät Maschinenwesen
Förderzeitraum: 2012 - 2015
- 13. Else-Kröner-Promotionskolleg**
Medizinische Fakultät Carl Gustav Carus
Sprecher: Prof. Dr. Andreas Deussen
Förderzeitraum: 2012 - 2015
- 14. Graduiertenkolleg zum interreligiösen Vergleich monastischer Kulturen (Stiftung Porticus)**
Forschungsstelle für Vergleichende Ordensgeschichte
Sprecher: Prof. Dr. Gert Melville
Förderzeitraum: 2014 – 2015
- 15. Graduiertenkolleg „Resilienz in Zeiten von Unsicherheit und Ambivalenz“ (Stiftung Umwelt und Schadenvorsorge)**
Kooperation von Universität Stuttgart, Karlsruher Institut für Technologie und TU Dresden
Sprecher: Prof. Dr. Jochen Schanze, Fakultät Umweltwissenschaften
Förderzeitraum: 2014 - 2017

16. Helmholtz-Kolleg NANONET

Sprecher: Dr. Artur Erbe (HZDR), Stellvertreter: Prof. Dr. Gianaurelio Cuniberti,
Fakultät Maschinenwesen an der TU Dresden
Förderzeitraum: 2012 – 2018

**17. Industrieförderndes GK „Aspekte zukünftiger Satelliten-Erkundungsmissionen“
(Astrium GmbH Friedrichshafen)**

Fakultät Elektrotechnik und Informationstechnik
Sprecher: Prof. Dr. Klaus Janschek
Förderzeitraum: 2006 – 2017

**18. International Max Planck Research School for Dynamical Processes in Atoms,
Molecules and Solids**

Fakultät Mathematik und Naturwissenschaften, FR Physik
Sprecher: Prof. Dr. Jan M. Rost
Förderzeitraum: 2005 – 2016

**19. International Max Planck Research School for Cell, Development and Systems
Biology**

Fakultät Mathematik und Naturwissenschaften, FR Physik
Programm-Koordinatorin: Dr. Birgit Knepper-Nicolai, MPI-CBG
Förderzeitraum: seit 2001

DFG-Forschergruppen (TUD als Sprecher):**1. „SKELMET – Mesenchymale und osteogene Signalwege in der
Knochenmetastasierung“ (FOR 1586)**

Medizinische Fakultät Carl Gustav Carus
Sprecher: Prof. Dr. Lorenz Hofbauer
Förderzeitraum: 2011 – 2017

2. „Nanopatterned Organic Matrices in Biological Silica Mineralization“ (FOR 2038)

ZIK B CUBE
Sprecher: Prof. Dr. Nils Kröger
Förderzeitraum: 2014 – 2016

**3. „Dauerhafte Straßenbefestigungen für zukünftige Verkehrsbelastungen:
Gekoppeltes System Straße - Reifen - Fahrzeug“ (FOR 2089)**

Fakultät Bauingenieurwesen
Sprecher: Prof. Dr. Michael Kaliske
Förderzeitraum: 2014 - 2017

Klinische Forschergruppen (TUD als Sprecher):**1. „Defekte des angeborenen Immunsystems bei autoinflammatorischen und autoimmunologischen Erkrankungen“ (KFO 249)**

Medizinische Fakultät Dresden Carl Gustav Carus

Sprecher: Prof. Dr. Angela Rösen-Wolff

Förderzeitraum: 2010 – 2016

2. „Microenvironment of the Adrenal in Health and Disease“ (KFO 252)

Medizinische Fakultät Carl Gustav Carus

Sprecher: Prof. Dr. Stefan Bornstein

Förderzeitraum: 2011 – 2017

DFG-Schwerpunktprogramme (durch TUD koordinierte Programme):**1.) SPP 1294 „Geoscientific Earth Observation with HALO in the Aegean region (GEOHALO)“**

Fakultät Umweltwissenschaften, FR Geowissenschaften

Sprecher: Dr. Mirko Scheinert

Laufzeit: 2007 – 2015

2.) SPP 1355 „Elementarprozesse der organischen Photovoltaik“

Fakultät Mathematik und Naturwissenschaften, FR Physik

Sprecher: Prof. Dr. Karl Leo

Laufzeit: 2008 – 2015

3.) SPP 1362 "Poröse metallorganische Gerüstverbindungen (MOFs)"

Fakultät Mathematik und Naturwissenschaften, FR Chemie und Lebensmittelchemie

Sprecher: Prof. Dr. Stefan Kaskel,

Laufzeit: 2009 - 2015

4.) SPP 1384 „ Mechanisms of Genome Haploidization“

Medizinische Fakultät Carl Gustav Carus

Koordinator: Prof. Dr. Rolf Jessberger

Laufzeit: 2009 – 2015

5.) SPP 1542 „ Leicht Bauen mit Beton, Grundlagen für das Bauen der Zukunft mit bionischen und mathematischen Entwurfsprinzipien“

Fakultät Bauingenieurwesen

Koordinator: Prof. Dr.-Ing. habil. Manfred Curbach

Laufzeit: 2011 – 2017

6.) SPP 1648 „Software for Exascale Computing“

Zentrum für Informationsdienste und Hochleistungsrechnen (ZIH)

Sprecher: Prof. Dr. Wolfgang Nagel

Laufzeit: seit 2012

7.) SPP 1681 „Feldgesteuerte Partikel-Matrix-Wechselwirkungen: Erzeugung, skalenübergreifende Modellierung und Anwendung magnetischer Hybridmaterialien“

Fakultät Maschinenwesen

Sprecher: Prof. Dr. Stefan Odenbach

Laufzeit: seit 2012

8.) SPP 1708 „Materialsynthese nahe Raumtemperatur“

Fakultät Mathematik und Naturwissenschaften, FR Chemie und Lebensmittelchemie

Sprecher: Prof. Dr. Michael Ruck

Laufzeit: seit 2014

7.3 Große übergreifende Forschungsprojekte an der TU Dresden 2014 (Auswahl)

Stand : Dezember 2014

- 1. Aufbau und Ausbau des Translationszentrums für Krebsforschung an der TU Dresden, Mitglied im Deutschen Konsortium für Translationale Krebsforschung (DKTK), (Partnerstandort des Deutschen Krebsforschungszentrums, DKFZ)**
 - a. Medizinische Fakultät Carl Gustav Carus, Universitätsklinikum Carl Gustav Carus
 - b. Projektleiter: Prof. Dr. Michael Baumann
 - c. Förderzeitraum: 01.06.2012 (Förderer: BMBF, SMWK)

- 2. Aufbau und Ausbau des Paul Langerhans Institutes Dresden (Partnerstandort des Deutschen Zentrums für Diabetesforschung in der Helmholtzgemeinschaft, DZD e.V., mit Hauptsitz in München)**
 - a. Universitätsklinikum Carl Gustav Carus und Medizinische Fakultät Carl Gustav Carus
 - b. Sprecher: Prof. Dr. Michele Solimena
 - c. Gründung: 24.06. 2009, Förderzeitraum: 01.07. 2009 (Finanzierung: Helmholtzgemeinschaft, SMWK)

- 3. Aufbau und Ausbau des „Deutschen Zentrums für Neurodegenerative Erkrankungen Dresden“ (Partnerstandort des Deutschen Zentrums für Neurodegenerative Erkrankungen in der Helmholtzgemeinschaft, DZNE e. V., mit Hauptsitz in Bonn)**
 - a. Medizinische Fakultät Carl Gustav Carus, Universitätsklinikum Carl Gustav Carus und Centrum für Regenerative Therapien (CRTD) der TU Dresden
 - b. Sprecher: Prof. Dr. Gerd Kempermann
 - c. Gründung: 21.12.2009 (Finanzierung: Helmholtzgemeinschaft, SMWK)

- 4. SyBoSS – Systems Biology of Stem Cells and Reprogramming**
 - a. BIOTEC
 - b. Projektleiter: Prof. Dr. Francis Stewart
 - c. Förderzeitraum: 2010 – 2014 (Förderer: EU)

- 5. GLASKONNEX – Transfer ^2.1 - Adhäsive Verbindungen für punktuelle Befestigungssysteme in Fassaden und Glastragwerken, Teilvorhaben 5: Klebstoffmodifikation und Klebschichtoptimierung**
 - a. Fakultät Bauingenieurwesen
 - b. Projektleiter: Prof. Dr. Bernhard Weller
 - c. Förderzeitraum: 2013 – 2016 (Förderer: BMBF)

- 6. AgroForNet – nachhaltige Entwicklung ländlicher Regionen durch Vernetzung**
 - a. von Produzenten und Verwertern von Dendromasse für energetische Nutzung**
 - b. Fakultät Umweltwissenschaften, FR Forstwissenschaften

- c. Projektleiter: Prof. Dr. Albrecht Bemann
- d. Förderzeitraum: 2010 – 2015 (Förderer: BMBF)

7. Entwicklung und Bau von Radar-Systemen zur Untergrundsondierung und Suche nach Wassereis auf dem Mars (WISDOM)

- a. Fakultät Elektrotechnik und Informationstechnik
- b. Projektleiter: Prof. Dr. Dirk Plettemeier
- c. Förderzeitraum: 2007 – 2015 (Förderer: BMWi)

8. Dresden exists – Unterstützung von Unternehmensgründungen aus den Dresdner Hochschulen und Forschungseinrichtungen

- a. Fakultät Wirtschaftswissenschaften
- b. Projektleiter: Prof. Dr. Michael Schefczyk
- c. Förderzeitraum: 2011 – 2015 (Förderer: Land)

9. Verbundprojekt „onCOOPtics – Hochintensitätslaser für die Radioonkologie“, Teilvorhaben A: Strahlführung und Dosisapplikation in der Laser-Radioonkologie

- a. Interdisziplinäre Forschungsschwerpunkte
- b. Projektleiter: Prof. Dr. med. Michael Baumann
- c. Förderzeitraum: 2012 – 2017 (Förderer: BMBF)

10. Verkehrsbefragung „Mobilität in Städten – SrV 2013“

- a. Fakultät Verkehrswissenschaften „Friedrich List“
- b. Projektleiter: Prof. Dr.-Ing. Gerd-Axel Ahrens
- c. Förderzeitraum: 2012 – 2015 (Förderer: Auftrag)

11. VICCI – Visual and interactive CYBER-Physical Control and Integration

- a. Fakultät Informatik
- b. Projektleiter: Prof. Dr. Stefan Gumhold
- c. Förderzeitraum: 2012 – 2014 (Förderer: Land)

12. Pilotlinie 64 - Effiziente Elektromobilität in Dresden

- a. Fakultät Verkehrswissenschaften „Friedrich List“
- b. Projektleiter: Prof. Dr. Bernhard Bäker
- c. Förderzeitraum: 2013 – 2016 (Förderer: Land)

13. Netzwerk Teilchenwelt

- a. Fakultät Mathematik und Naturwissenschaften, FR Physik
- b. Projektleiter: Prof. Dr. Michael Kobel
- c. Förderzeitraum: 2010 – 2016 (Förderer: Bund)

14. Aufbau- und Ausbau des „Deutschen Zentrums für Diabetesforschung - DZD_DD“

- a. Medizinische Fakultät Carl Gustav Carus, Universitätsklinikum Carl Gustav Carus
- b. Sprecher: Dekan der Medizinischen Fakultät
- c. Förderzeitraum: 2010 – 2015 (Finanzierung: Helmholtzgemeinschaft)

15. MaKiZu - Materialintegration und Kinetik von zuverlässigkeitslimitierenden Degradationsmechanismen in 1D-Elektronik-Systemen

- a. Fakultät Elektrotechnik und Informationstechnik
- b. Projektleiter: Prof. Dr. Ehrenfried Zschech
- c. Förderzeitraum: 2013 – 2016 (Förderer: BMBF)

16. WING-Zentrum: Batterie - Mobil in Sachsen (BamoSa)

- a. Fakultät Maschinenwesen
- b. Projektleiter: Prof. Dr. Eckhard Beyer
- c. Förderzeitraum: 2013 – 2016 (Förderer: BMBF)

17. eGeneration - Teilprojekt 7 "Leichtbau" und Teilprojekt 5 "Klimatisierung"

- a. Fakultät Maschinenwesen
- b. Projektleiter: Prof. Dr. Werner Hufenbach
- c. Förderzeitraum: 2012 – 2014 (Förderer: BMBF)

18. REGENERATEACROSS

- a. Centrum für Regenerative Therapien (CRTD) der TU Dresden
- b. Projektleiter: Prof.Ph.D. Elly Tanaka
- c. Förderzeitraum: 2012 – 2017 (Förderer: EU)

19. ScaDS - Competence Center for Scalable Data Services and Solutions (BigData) Dresden/Leipzig (Big Data)

- a. Zentrum für Informationsdienste und Hochleistungsrechnen (ZIH)
- b. Projektleiter: Prof. Dr. Wolfgang E. Nagel
- c. Förderzeitraum: 2014 – 2018 (Förderer: BMBF)

20. InnoProfile-Transfer Nachwuchsgruppe Stiftungsprofessur: Organische p-i-n-Bauelemente ^2.2

- a. Fakultät Mathematik und Naturwissenschaften (einschließlich Psychologie)
- b. Projektleiter: Prof. Dr. Karl Leo
- c. Förderzeitraum: 2013 – 2019 (Förderer: BMBF)

21. Kompetenzzentrum für Videokonferenzdienste (VCC) II + III + V

- a. Zentrum für Informationsdienste und Hochleistungsrechnen (ZIH)
- b. Projektleiter: Wolfgang Wunsch
- c. Förderzeitraum: 2002 – 2015 (Förderer: Auftrag)

22. ESF-Nachwuchsforschergruppe "3D Chip-Stack intraconnects" (3DCSI)

- a. Fakultät Elektrotechnik und Informationstechnik
- b. Projektleiter: Prof. Dr. Gerhard Fettweis
- c. Förderzeitraum: 2012 – 2014 (Förderer: EU/Land)

23. Nanoskop - In-situ Röntgenmikroskop mit Ortsauflösung im Nanometerbereich für die Abbildung physikalischer, chemischer und biologischer Prozesse

- a. Fakultät Elektrotechnik und Informationstechnik
- b. Prof. Dr. Johann Wolfgang Bartha
- c. Förderzeitraum: 2013 – 2016 (Förderer: BMBF)

24. Non-ordered nanoparticle superstructures - aerogel as efficient (electro-) catalyst

- a. Fakultät Mathematik und Naturwissenschaften
- b. Prof. Dr. Alexander Eychmüller
- c. Förderzeitraum: 2014 – 2019 (Förderer: EU)

Anmerkung: Berücksichtigt wurden Projekte mit einem Gesamtfördervolumen größer 2 Millionen Euro.

7.4 Stiftungsprofessuren und DFG-Heisenberg-Professuren an der TU Dresden

(Stand: 31.12.2014)

Stiftungsprofessuren

- 1) Stiftungsprofessur für Mobile Nachrichtensysteme**
Inhaber: Prof. Dr. Gerhard Fettweis
Fakultät Elektrotechnik und Informationstechnik
Stifter: Vodafone Group Services Limited
- 2) Professur für Hydroverfahrenstechnik**
Inhaber: Prof. Dr. André Lerch
Fakultät Umweltwissenschaften
Stifter: Gelsenwasser AG
- 3) Stiftungsprofessur für Transfusionsmedizin**
Inhaber: Prof. Dr. Torsten Tonn
Medizinische Fakultät Carl Gustav Carus
Stifter: DRK Blutspendedienst Ost gGmbH
- 4) Stiftungsprofessur für Kälte-, Kryo- und Kompressorentechnik**
Inhaber: Prof. Dr. Ullrich Hesse
Fakultät Maschinenwesen
Stifter: Schaufler Foundation
- 5) Stiftungsprofessur für Translationale Klinische Forschung im Bereich Hämatologie**
Inhaber: Prof. Dr. Uwe Platzbecker
Medizinische Fakultät Carl Gustav Carus
Stifter: Celgene GmbH
- 6) Stiftungsprofessur für Bildgebende Messverfahren für die Energie- und Verfahrenstechnik**
Inhaber: Prof. Dr. Uwe Hampel
Fakultät Maschinenwesen
Stifter: AREVA GmbH
- 7) Stiftungsprofessur für Extrakorporale Verfahren, Lipidapherese und Stoffwechsel**
Inhaber: Prof. Dr. Bernd Hohenstein
Medizinische Fakultät Carl Gustav Carus
Stifter: B. Braun Avitum AG und Stifterverband für die Deutsche Wissenschaft
- 8) Stiftungsprofessur für Philosophie und Kunstgeschichte**
Inhaber: Prof. Dr. Bruno Haas
Philosophische Fakultät
Stifter: Kuhn & Bülow Versicherungsmakler GmbH und MUSEIS SAXONICIS USUI
Freunde der Staatlichen Kunstsammlungen Dresden e.V.

9) Stiftungsprofessur für Ultrapräzisionsbearbeitung von Oberflächen mit Ionen und Plasmen

Inhaber: Prof. Dr. Thomas Arnold

Fakultät Maschinenwesen

Stifter: JENOPTIK Optical Systems GmbH, Carl Zeiss Jena GmbH, NTGL - Nano Technologie Leipzig GmbH, IOT - Innovative Oberflächentechnologien GmbH und AKT - Angewandte Kommunikationstechnik GmbH im BMBF-Programm InnoProfile Transfer

10) Stiftungsprofessur für Blutstammzelltransplantation

Inhaber: Prof. Dr. Johannes Schetelig

Medizinische Fakultät Carl Gustav Carus

Stifter: Deutsche Knochenmarkspenderdatei gGmbH

11) Stiftungsprofessur für Organische Photovoltaik

Inhaber: Prof. Dr. Koen Vandewal

Fakultät Mathematik und Naturwissenschaften, FR Physik

Stifter: Novald AG, CreaPhys GmbH, Heliatek GmbH, 3D-Micromac AG und Robert-Luther-Stiftung im BMBF-Programm InnoProfile Transfer

12) Stiftungsprofessur für Innovationsmanagement und Entrepreneurship

Inhaber: Jun.-Prof. Dr. Peter E. Harland

Internationales Hochschulinstitut Zittau

Stifter: Ostsächsische Sparkasse Dresden, Sachsen Bank, Umwelt-Lufttechnik AG, Stifterverband für die Deutsche Wissenschaft, bwin, Deutscher Sparkassen- und Giroverband, digades GmbH, Ostdeutscher Sparkassenverband, SOWG mbH, Sparkasse Oberlausitz-Niederschlesien, MBN Maschinenbaubetriebe Neugersdorf GmbH, SSL Maschinenbau GmbH

13) Stiftungsprofessur für Halbleiterphysik

Inhaber: Prof. Dr. Jörg Weber

Fakultät Mathematik und Naturwissenschaften

Stifter: Siemens AG/SIMEC

14) Stiftungsprofessur für Systems Engineering

Inhaber: Prof. Dr. Christof Fetzer

Fakultät Informatik

Stifter: Heinz-Nixdorf-Stiftung

DFG-Heisenberg-Professuren**1) Heisenberg-Professur „Systembiologie und Genetik“**

Inhaber: Prof. Dr. Christian Dahmann

Fakultät Mathematik und Naturwissenschaften, FR Biologie

2) Heisenberg-Professur „Molecular Transport in Cell Biology and Nanotechnology“

Inhaber: Prof. Dr. Stefan Diez

ZIK B CUBE

3) Heisenberg-Professur „Proteine des HIF-Signalweges in physiologischen und pathologischen Prozessen in Mäusen“

Inhaber: Prof. Dr. Ben Wielockx
Medizinische Fakultät Carl Gustav Carus

4) Heisenberg-Professur „Zellbiologie“

Inhaber: Prof. Dr. Attila Tóth
Medizinische Fakultät Carl Gustav Carus

7.5 Gemeinsame Berufungen an der TU Dresden

(Stand: 31.12.2014)

1) Professur für Festkörpertheorie

Inhaber: Prof. Dr. Jeroen van den Brink

Fakultät Mathematik und Naturwissenschaften, FR Physik

Direktor des Instituts für Theoretische Festkörperphysik am Leibniz-Institut für Festkörper- und Werkstoffforschung Dresden (IFW)

2) Professur für Experimentelle Festkörperphysik

Inhaber: Prof. Dr. Bernd Büchner

Fakultät Mathematik und Naturwissenschaften, FR Physik

Direktor des Instituts für Festkörperforschung am Leibniz-Institut für Festkörper- und Werkstoffforschung Dresden (IFW)

3) Professur für Werkstoffsynthese und Analytik

Inhaber: Prof. Dr. Jürgen Eckert

Fakultät Maschinenwesen

Direktor des Instituts für Komplexe Materialien am Leibniz-Institut für Festkörper- und Werkstoffforschung Dresden (IFW)

4) Professur für Theorie der Polymere an Grenzflächen

Inhaber: Prof. Dr. Jens-Uwe Sommer

Fakultät Mathematik und Naturwissenschaften, FR Physik

Leiter des Instituts für Theorie der Polymere am Leibniz-Institut für Polymerforschung Dresden (IPF)

5) Professur für Physikalische Chemie polymerer Materialien

Inhaber: Prof. Dr. Manfred Stamm

Fakultät Mathematik und Naturwissenschaften, FR Chemie und Lebensmittelchemie

Leiter des Instituts für Physikalische Chemie und Physik der Polymere am Leibniz-Institut für Polymerforschung Dresden (IPF)

6) Professur für Organische Chemie der Polymere

Inhaberin: Prof. Dr. Brigitte Voit

Fakultät Mathematik und Naturwissenschaften, FR Chemie und Lebensmittelchemie

Leiterin des Instituts für Makromolekulare Chemie und Wissenschaftliche Direktorin des Leibniz-Instituts für Polymerforschung Dresden (IPF)

7) Professur für Polymerwerkstoffe und Elastomertechnik

Inhaber: Prof. Dr. Gert Heinrich

Fakultät Maschinenwesen

Leiter des Instituts für Polymerwerkstoffe am Leibniz-Institut für Polymerforschung Dresden (IPF)

8) Professur für Biofunktionelle Polymermaterialien

Inhaber: Prof. Dr. Carsten Werner

Fakultät Mathematik und Naturwissenschaften, FR Chemie und Lebensmittelchemie

Leiter des Instituts für Biofunktionelle Polymermaterialien am Max-Bergmann-Zentrum für Biomaterialien, gemeinsame Berufung mit dem Leibniz-Institut für Polymerforschung Dresden (IPF)

9) Professur für Raumentwicklung

Inhaber: Prof. Dr. Bernhard Müller

Fakultät Umweltwissenschaften

Direktor des Leibniz-Instituts für ökologische Raumentwicklung (IÖR)

10) Professur für Umweltentwicklung und Risikomanagement

Inhaber: Prof. Dr. Jochen Schanze
Fakultät Umweltwissenschaften
Leiter des Arbeitsstabs "Theoretische und methodische Grundlagen der ökologischen Raumentwicklung" am Leibniz-Institut für ökologische Raumentwicklung (IÖR)

11) Professur für Siedlungsentwicklung

Inhaber: Prof. Dr. Wolfgang Wende
Fakultät Architektur
Leiter des Forschungsbereiches Wandel und Management von Landschaften am Leibniz-Institut für ökologische Raumentwicklung (IÖR)

12) Professur für Volkswirtschaftslehre, insbesondere Umwelt-, Stadt- und Regionalökonomie

Inhaber: Prof. Dr. Artem Korzhenevych
Fakultät Wirtschaftswissenschaften
Leiter des Forschungsbereichs Strategische Fragen und Perspektiven am Leibniz-Institut für ökologische Raumentwicklung (IÖR)

13) Professur für Ultrapräzisionsbearbeitung von Oberflächen mit Ionen und Plasmen

Inhaber: Prof. Dr. Thomas Arnold
Fakultät Maschinenwesen
Gruppenleiter Nichtkonventionelle Ultrapräzisions-Oberflächenbearbeitung im Leibniz-Institut für Oberflächenmodifizierung (IOM)

14) Professur für Strahlenphysik

Inhaber: Prof. Dr. Thomas Cowan
Fakultät Mathematik und Naturwissenschaften, FR Physik
Direktor des Instituts für Strahlenphysik im Helmholtz-Zentrum Dresden-Rossendorf (HZDR)

15) Professur für Angewandte Festkörperphysik

Inhaber: Prof. Dr. Jürgen Fassbender
Fakultät Mathematik und Naturwissenschaften, FR Physik
Direktor am Institut für Ionenstrahlphysik und Materialforschung im Helmholtz-Zentrum Dresden-Rossendorf (HZDR)

16) Professur für Bildgebende Messverfahren für die Energie- und Verfahrenstechnik

Inhaber: Prof. Dr. Uwe Hampel (bis 30.04.2017)
Fakultät Maschinenwesen
Leiter der Abteilung Experimentelle Thermofluidodynamik des Instituts für Fluidodynamik im Helmholtz-Zentrum Dresden-Rossendorf (HZDR)

17) Professur für Spektroskopie in der Halbleiterphysik

Inhaber: Prof. Dr. Manfred Helm
Fakultät Mathematik und Naturwissenschaften, FR Physik
Direktor am Institut für Ionenstrahlphysik und Materialforschung im Helmholtz-Zentrum Dresden-Rossendorf (HZDR)

18) Professur für Quantenoptik

Inhaber: Prof. Dr. Roland Sauerbrey
Fakultät Mathematik und Naturwissenschaften, FR Physik
Wissenschaftlicher Direktor des Helmholtz-Zentrums Dresden-Rossendorf (HZDR)

19) Professur für Physik in hohen Magnetfeldern

Inhaber: Prof. Dr. Joachim Wosnitza
Fakultät Mathematik und Naturwissenschaften, FR Physik
Direktor des Hochfeld-Magnetlabors Dresden im Helmholtz-Zentrum Dresden Rossendorf (HZDR)

20) Professur für Bioanorganische und Radiopharmazeutische Chemie

Inhaber: Prof. Dr. Jörg Steinbach
Fakultät Mathematik und Naturwissenschaften, FR Chemie und Lebensmittelchemie
Direktor am Institut für Radiopharmazeutische Krebsforschung im Helmholtz-Zentrum Dresden-Rossendorf (HZDR)

21) Professur für Translationale Radiopharmakologie in der Onkologie

Inhaber: Prof. Dr. Michael Bachmann
Medizinische Fakultät Carl Gustav Carus
Direktor am Institut für Radiopharmazeutische Krebsforschung (Leiter Radioimmunologie) im Helmholtz-Zentrum Dresden-Rossendorf (HZDR)

22) Professur für Positronen-Emissions-Tomographie

Inhaber: Prof. Dr. Jörg van den Hoff
Medizinische Fakultät Carl Gustav Carus
Leiter der Abteilung Positronen-Emissions-Tomographie des Instituts für Radiopharmazeutische Krebsforschung im Helmholtz-Zentrum Dresden-Rossendorf (HZDR)

23) Professur für Radiochemie/Radioökologie

Inhaber: Prof. Dr. Thorsten Stumpf
Fakultät Mathematik und Naturwissenschaften, FR Chemie und Lebensmittelchemie
Direktors des Instituts für Ressourcenökologie im Helmholtz-Zentrum Dresden-Rossendorf (HZDR)

24) Professur für Angewandte Umweltsystemanalyse

Inhaber: Prof. Dr. Olaf Kolditz
Fakultät Umweltwissenschaften
Leiter des Departments Umwelteinformatik am Helmholtz-Zentrum für Umweltforschung (UFZ)

25) Professur für Aquatische Ökosystemanalyse

Inhaber: Prof. Dr. Dietrich Borchardt
Fakultät Umweltwissenschaften
Leiter des Departments Aquatische Ökosystemanalyse und Management am Helmholtz-Zentrum für Umweltforschung (UFZ)

26) Professur für Angewandte Fließgewässerökologie

Inhaber: Prof. Dr. Markus Weitere
Fakultät Umweltwissenschaften
Leitung des Departments Fließgewässerökologie am Helmholtz-Zentrum für Umweltforschung (UFZ)

27) Professur für Genomics of Regeneration

Inhaber: Prof. Dr. Gerd Kempermann
Medizinische Fakultät Carl Gustav Carus
Standortsprecher des Deutschen Zentrums für Neurodegenerative Erkrankungen in der Helmholtz-Gemeinschaft in Dresden (DZNE)

28) Professur für Translationale Radioonkologie

Inhaberin: Prof. Dr. Mechthild Krause
Medizinische Fakultät Carl Gustav Carus
Leiterin des Bereichs Translationale Radioonkologie des Partnerstandorts Dresden des Deutschen Konsortiums für Translationale Krebsforschung (DKTK)

29) Professur für Optoelektronische Bauelemente und Systeme

Inhaber: Prof. Dr. Hubert Lakner
Fakultät Elektrotechnik und Informationstechnik
Leiter des Fraunhofer-Instituts für Photonische Mikrosysteme (IPMS)

30) Professur für Laser- und Oberflächentechnik

Inhaber: Prof. Dr. Eckhard Beyer
Fakultät Maschinenwesen
Leiter des Fraunhofer-Instituts für Werkstoff- und Strahltechnik (IWS)

31) Professur für Werkstoffprüfung und -charakterisierung

Inhaberin: Prof. Dr. Martina Zimmermann
Fakultät Maschinenwesen
Leiterin der Gruppe Werkstoffcharakterisierung am Fraunhofer-Institut für Werkstoff- und Strahltechnik (IWS)

32) Professur für Anorganisch-Nichtmetallische Werkstoffe

Inhaber: Prof. Dr. Alexander Michaelis
Fakultät Maschinenwesen
Leiter des Fraunhofer-Instituts für Keramische Technologien und Systeme (IKTS)

33) Professur für Innere Medizin mit Schwerpunkt Kardiologie

Inhaberin: Prof. Dr. Ruth Strasser
Medizinische Fakultät Carl Gustav Carus
Ärztliche Direktorin des Herzzentrums Dresden und Direktorin der Medizinischen Klinik mit Schwerpunkt Kardiologie (HZD)

34) Professur für Kardiochirurgie

Inhaber: Prof. Dr. Klaus Matschke
Medizinische Fakultät Carl Gustav Carus
Direktor der Klinik für Herzchirurgie des Herzzentrums Dresden (HZD)

35) Professur für Wissenschaftliches Rechnen für Systembiologie

Inhaber: Prof. Dr. Ivo Sbalzarini
Fakultät Informatik
Forschungsgruppenleiter am Max-Planck-Institut für molekulare Zellbiologie und Genetik (MPI-CBG)

36) Professur für Physikalische Chemie, insbesondere Mess- und Sensortechnik

Inhaber: Prof. Dr. Michael Mertig
Fakultät Mathematik und Naturwissenschaften, FR Chemie und Lebensmittelchemie
Direktor des Kurt-Schwabe-Instituts für Mess- und Sensortechnik Meinsberg (KSI)

37) Professur für Metallische Werkstoffe und Metallphysik

Inhaber: Herr Prof. Dr. K. Nielsch
Fakultät Maschinenwesen
Direktor des Teilinst. für Metallische Werkstoffe am Leibniz-Institut für Festkörper- und Werkstoffforschung Dresden e.V. (IFW)

38) Professur für Anlagensicherheit

Inhaber: Herr Prof. Dr. F.-P. Weiß (31.03.2016)
Fakultät Maschinenwesen, Institut für Energietechnik
Direktor des Institutes für Sicherheitsforschung am Helmholtz-Zentrum Dresden-Rossendorf (HZDR)

39) Professur für Translationale Biotechnologie mit Schwerpunkt Prozessierung sensorischer Daten

Inhaber: N.N., ausgeschrieben seit 2013

Gemeinsame Berufung der Medizinische Fakultät/ Universitätsklinikum Carl Gustav Carus und dem Fraunhofer-Institut für Werkstoff- und Strahltechnik, IWS

40) Professur für Bildgestützte Präzisions-Strahlentherapie

Inhaber: Prof. Dr. med. et rer. medic. Ester Troost

Gemeinsame Berufung der Medizinische Fakultät/ Universitätsklinikum Carl Gustav Carus und dem Helmholtz-Zentrum Dresden-Rossendorf (HZDR)

7.6 Schutzrechtsanmeldungen 2000-2014 an der TU Dresden ¹⁾

(nationale und Auslandsanmeldungen)

Wissenschaftsgebiet/ Fakultät/ Fachrichtung (FR)	2000	2001	2002	2003	2004	2005	2006	2007	2008	2009	2010	2011	2012	2013	2014
1) Naturwissenschaften	6	8	10	28	32	24	32	31	39	27	27	24	31	22	19
Fak. Mathematik und N.	6	8	10	28	32	24	32	31	39	27	27	24	31	22	19
FR Mathematik															
FR Physik	3	5	7	14	24	11	18	16	13	15	13	8	15	9	9
FR Chemie u. L.	3	3	2	9	7	12	13	8	11	9	9	13	13	9	5
FR Psychologie												1			
FR Biologie			1	5	1	1	1	7	15	3	5	2	3	4	5
2) Geistes- u. Sozialwiss.	1														
Philosophische Fakultät															
Sprach-, Lit.- u. Kulturwiss.															
Erziehungswissenschaften	1														
Juristische Fakultät															
Wirtschaftswissenschaften															
Zentrum für Internationale Stud. (ZIS)															
3) Ingenieurwissenschaften	52	65	51	67	99	59	75	72	80	106	89	79	116	117	135
Informatik	3	2	2	1			1	1	1	1	1	2	3	3	14
Elektrotechnik und Inf.technik	22	18	11	17	44	18	34	28	40	53	33	31	45	40	28
Maschinenwesen	23	31	33	43	52	39	36	41	30	52	51	42	61	65	78
Bauingenieurwesen		2	2	1			1	2	2		1		2	4	4
Architektur															
Verkehrswissenschaften	1		2	4		1	1		3		2	1	3	1	5
Forst-, Geo- u. Hydrowissensch.	3	12	1	1	3	1	2		4		1	3	2	4	6
FR Forstwissenschaften		12					2		1		1	3	1	2	6
FR Geowissenschaften					2				1				1	1	
FR Hydrowissenschaften	3		1	1	1	1			2				1	1	
4) Medizin	5	7	6	7	15	21	27	21	30	35	26	25	30	27	25
Medizin. Fakultät	5	7	6	7	15	21	27	21	30	35	26	25	30	27	25
5) BIOTEC/CRTD/BCUBE									2	4	1	1	1	3	8
6) IHI Zittau															1
Summe TUD, insgesamt	64	80	67	102	146	104	134	124	151	172	143	129	178	169	188

¹⁾ zu den Schutzrechtsanmeldungen gehören: Patentanmeldungen, Gebrauchsmusteranmeldungen und Geschmacksmusteranmeldungen

7.7 An-Institute der TU Dresden 2014

(Stand: 31. Dezember 2014)

1) Hannah-Arendt-Institut für Totalitarismusforschung e.V. (HAIT)

An-Institut seit: 20.06.1994
 Direktor: Prof. Dr. G. Heydemann
 Partnerfakultät: Philosophische Fakultät
 Zielstellung: Erforschung der politischen und gesellschaftlichen Strukturen der NS-Diktatur und des SED-Regimes

2) Europäisches Institut für postgraduale Bildung an der TU Dresden e.V. (EIPOS)

An-Institut seit: 24.05.1995
 Präsident: Dr. W. Mankel
 Partnerfakultät: ohne
 Zielstellung: inhaltliche und finanzielle Unterstützung von wissenschaftlichen Veranstaltungen der TU Dresden zu Themen der Weiterbildung, Nutzung des internationalen Kooperationsnetzes der EIPOS-Stellen

3) Struktur- und Werkstoffmechanikforschung Dresden gGmbH (SWM)

An-Institut seit: 16.07.1996
 Geschäftsführer: Prof. Dr.-Ing. W. Hanel
 Partnerfakultät: Fakultät Maschinenwesen
 Zielstellung: Forschungsförderung auf dem Gebiet der technischen Mechanik, insbesondere der Struktur- und Werkstoffmechanik, einschließlich verwandter Disziplinen sowie die Pflege nationaler und internationaler Zusammenarbeit

4) Dendro-Institut Tharandt e.V. (DIT)

An-Institut seit: 02.02. 1998
 Vorstandsvors.: Prof. Dr. H. Röhle
 Partnerfakultät: Fakultät Umweltwissenschaften, FR Forstwissenschaften
 Zielstellung: Wissenschaftlich fundierte Forschung und Beratung in speziellen Fachgebieten der Forstwissenschaften, des Gartenbaus, der Baumpflege, der Archäologie und Denkmalpflege sowie Landschaftsgestaltung und Naturschutz

5) IfM - Institut für Musikinstrumentenbau e. V. (IfM)

An-Institut seit: 02.11.2004
 Geschäftsführer: Dr.-Ing. G. Ziegenhals
 Partnerfakultäten: Fakultäten Elektrotechnik und Informationstechnik, Maschinenwesen und Umweltwissenschaften, FR Forstwissenschaften
 Zielstellung: Wahrnehmung und Beurteilung musikalischer Klänge, Werkstoffforschung (Holz) und Erforschung moderner Fertigungstechnologien

6) Nanoelectronics Materials Lab (NaMLab) gGmbH

An-Institut seit: 17.10. 2006
 Geschäftsführer: Prof. Dr. Th. Mikolajick, Dr. A. Ruf
 Partnerfakultät: Fakultät Elektrotechnik und Informationstechnik
 Zielstellung: Untersuchungen an Materialien und Materialsystemen für den Einsatz im Bereich Nanoelektronik, Verwendung der Ergebnisse in nanoelektronischen Technologien mit Strukturgrößen von unter 30 nm, gemeinsame Projekte von TUD, Qimonda und anderen Projektpartnern

7) Deutsches Institut für Sachunmittelbare Demokratie (DISUD) e. V.

An-Institut seit: 24.06.2008
 Institutsdirektor: Dr. P. Neumann
 Partnerfakultät: Juristische Fakultät
 Zielstellung: Das Deutsche Institut für Sachunmittelbare Demokratie e.V. widmet sich der Forschung und Bildung sowie Förderung der Wissenschaft der unmittelbaren Demokratie mit dem Schwerpunkt der sachunmittelbaren Demokratie, d.h. dem Bereich der demokratischen Abstimmungen auf der Grundlage der Verfassungsordnung der Bundesrepublik Deutschland.

8) Institut zur Erforschung und Erschließung der Alten Musik in Dresden (Musikschätze aus Dresden) e.V.

An-Institut seit: 28.01.2008
 Institutsdirektor: Dr. R. Zimmermann
 Partnerfakultät: Philosophische Fakultät
 Zielstellung: Das Institut sieht den Schwerpunkt seiner Tätigkeit darin, das umfangreiche Dresdner Musikrepertoire aus der Zeit von ca. 1600 bis ca. 1815 musikhistorisch einzuordnen, in seinen Spitzenwerken aufführungspraktisch einzurichten, der Öffentlichkeit in modernen Editionen zugänglich zu machen und ihre Erstaufführung vorzugsweise in Dresden anzuregen.

9) DIU Dresden International University GmbH – die Weiterbildungsuniversität an der TU Dresden

An-Institut seit: 03.02.2010
 Geschäftsführer: Dr. R. Kretzschmar
 Zielstellung: Die DIU ist eine akademische Institution, die ihre Programmatik aus der Berufswelt heraus entwickelt. Durch deren Analyse identifiziert sie interdisziplinäre Themenfelder, die Lücken zwischen prinzipieller Berufsfähigkeit und aktueller Berufsfertigkeit beschreiben. Sie will Berufsnähe und unmittelbare Applizierbarkeit des aufgenommenen Wissens mit wissenschaftlicher Exzellenz verbinden.

10) Life Science Inkubator (LSI)

An-Institut seit: 19.02.2013
 Geschäftsführer: Dr. Fregien
 Partnerfakultät: ohne
 Zielstellung: LSI will Forschungsprojekte aufnehmen, weiterentwickeln und kommerzialisieren. Die Unterstützung erfolgt durch intensive Prüfung und Beratung der Projekte.

11) Institut für Sportbiochemie und Dopingsanalytik Dresden (IDAS)

An-Institut seit: 11.08.2013
Institutsdirektor: Dr. Thieme
Partnerfakultät: Mathematik und Naturwissenschaften
Zielstellung: Interdisziplinärer Forschung auf den Gebieten der Dopingsanalytik, des Stoffwechsels und der Biochemie von Dopingsubstanzen. Ziel ist es bisherige Methoden weiterzuentwickeln und neue Messverfahren zu integrieren. Darüber hinaus werden Dopingkontrollen im Sport sowie Auftragsanalysen durchgeführt.

12) Institut für Holztechnologie Dresden (IHD)

An-Institut seit: 27.05.2014
Institutsdirektor: Dr. Tobisch
Partnerfakultät: Fakultät Umweltwissenschaften
Zielstellung: Das IHD forscht industrienah und anwendungsorientiert im Bereich Holzwirtschaft. Spezielle Bereiche sind Rohstoffverwendung und Holzschutz, sowie Grundlagenuntersuchungen zu Holz-Biologie, -Chemie, -Physik. Ein weiteres Tätigkeitsfeld ist die Entwicklung von Technologien der Holzbearbeitung, von Prüfmethode und zur Produktüberwachung.

7.8 Forschungsrahmenverträge 2013

(Stand v. 31. Dezember 2014)

Rahmenverträge existieren zwischen der TU Dresden und

1. Außeruniversitären Forschungseinrichtungen:
 - Fraunhofer-Gesellschaft zur Förderung der angewandten Forschung e.V. München (FHG)
 - Max-Planck-Institut für Chemische Physik fester Stoffe
 - Kurt-Schwabe-Institut für Mess- und Sensortechnik e.V.
 - Leibniz-Institut für Festkörper- und Werkstoffforschung Dresden e.V. (IFW)
 - Leibniz-Institut für Polymerforschung e.V. (IPF)
 - Leibniz-Institut für Ökologische Raumentwicklung e.V. (IÖR)
 - Helmholtz-Zentrum Dresden-Rossendorf (HZDR)
 - Helmholtz-Zentrum für Umweltforschung GmbH (UFZ) (seit 2013)
 - Hochschule für Wirtschaft und Technik Dresden (seit 2012)

2. Industriepartnern (Beispiele):
 - ABB Corporate Research Ltd, Schweiz (seit 2001)
 - Alcatel-Lucent Deutschland AG (seit 2009)
 - Airbus Deutschland GmbH, Hamburg (seit 2006)
 - Ansaldo STS, Italien (seit 2008)
 - AGCO GmbH, Marktoberdorf (seit 2008)
 - AUDI AG, Ingolstadt (seit 2014)
 - BMW AG, München und Leipzig (seit 1996/ 2004)
 - Bombardier Transportation GmbH, Bautzen (seit 2008)
 - Bosch Rexroth AG (seit 2013)
 - BSH Bosch-Siemens Hausgeräte GmbH (seit 2011)
 - DB Schenker, DB Mobility Logistics AG, Frankfurt am Main (seit 2014)
 - Daimler AG, Stuttgart (seit 2002)
 - Deutsche Kreditbank AG, Berlin (seit 2001)
 - Deutsche Telekom AG, NL Dresden (seit 1999)
 - Dr. h.c.F. Porsche AG, Stuttgart (seit 2009)
 - DREWAG Stadtwerke Dresden GmbH (seit 2002)
 - DREWAG Netz GmbH, Dresden (seit 2014)
 - FSD Fahreugsystemdaten GmbH, Dresden (seit 2013)
 - Gelsenwasser AG, Gelsenkirchen (seit 2003)
 - Intel Mobile Communications GmbH, Neubiberg (seit 2013)
 - John Deere Werke, Zweibrücken (seit 2001)
 - KBA Planeta AG, Radebeul (seit 1998)
 - König & Bauer AG, Radebeul (seit 2000)
 - KraussMaffai Technologies GmbH, München (seit 2008)
 - KUHN MASCHINEN-VERTRIEB GMBH, Frankreich (seit 2011)
 - Linde-Engineering GmbH, (seit 2007)
 - Molsurf GmbH & Co. KG, Dresden (seit 2011)
 - MR SunStrom GmbH, Dresden (seit 2013)
 - Multimedia Software GmbH, Dresden (seit 1996)
 - NamLab gGmbH, Dresden (seit 2008)
 - pester pac automation, Wolfertschwenden (seit 2013)
 - ReKIS, Hamburg (seit 2011)
 - RITZ Instrument Transformers GmbH, Hamburg (seit 2014)
 - Robert Bosch GmbH, Stuttgart (seit 2013)

- Rolls-Royce, London; Rolls-Royce Deutschland (seit 2006)
- SAP AG, Walldorf (seit 2004)
- Siemens AG, Berlin und München (seit 2006)
- Teekanne GmbH, Radebeul (gemeinsame Stiftung), (seit 2007)
- ThyssenKrupp Transrapid GmbH, Kassel (seit 2004)
- T-Systems Multimedia Solutions GmbH, Dresden (seit 1996)
- Vattenfall Europe Generation AG (seit 2003)
- VEM Sachsenwerk GmbH, Dresden (seit 2008)
- Vodafone D2 GmbH, Düsseldorf (seit 2002)
- Voith Turbo GmbH & Co. KG, Heidenheim (seit 2007)
- WILLO SE, Dortmund (seit 2012)

8.1 Stellenverteilung an der TU Dresden 2014

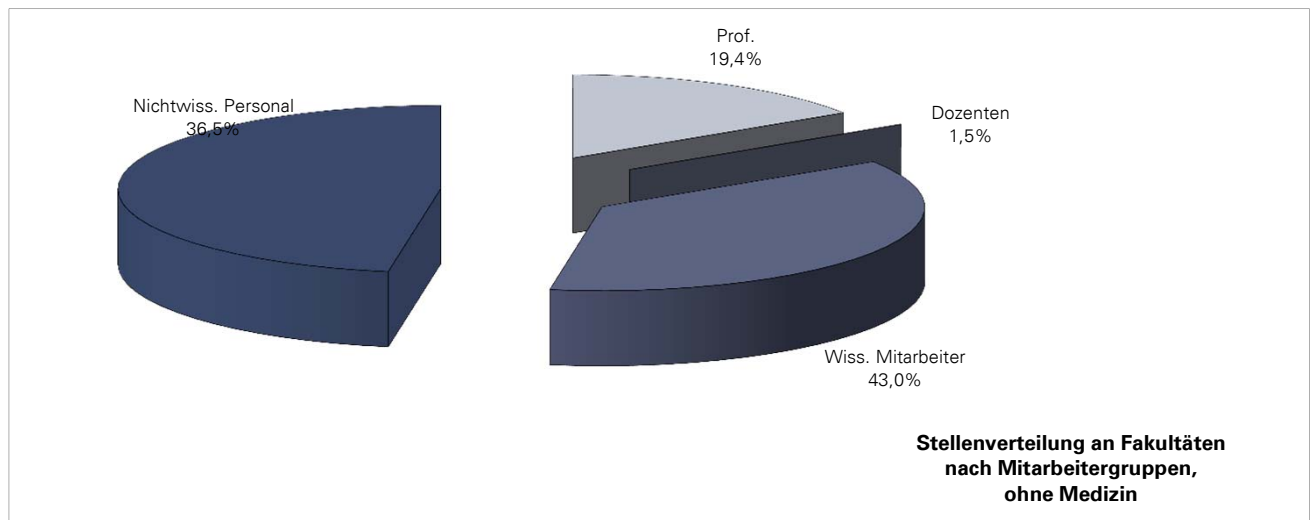
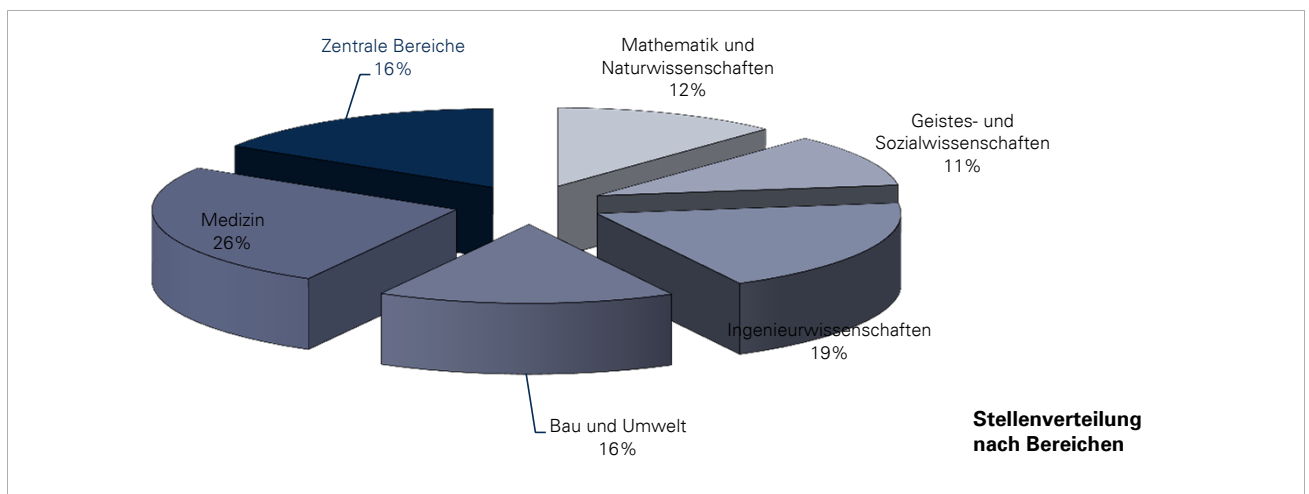
(Planstellen mit Haushaltsfinanzierung/ Stand: 01.12.2014) ¹⁾

Bereich/ Fakultät/ Fachrichtung (FR)/ LE/ Einrichtung	Professoren		Dozenten	Wissen- schaftliche Mitarbeiter	Summe wissen. Personal	Nicht- wissensch. Personal	Summe Personal- stellen	
	Profes- soren	Junior- profess.						
1) Bereich Mathematik und Naturwissenschaften	89,00	83,00	6,00		191,00	280,00	157,10	437,10
Bereichsverwaltung								
Fakultät Mathematik u. Naturwissenschaften	89,00	83,00	6,00		191,00	280,00	157,10	437,10
FR Mathematik	23,00	21,00	2,00		38,50	61,50	13,00	74,50
FR Physik	21,00	19,00	2,00		44,00	65,00	38,00	103,00
FR Chemie/Lebensmittelchemie	18,00	18,00			50,00	68,00	56,10	124,10
FR Psychologie	16,00	14,00	2,00		33,50	49,50	20,50	70,00
FR Biologie	11,00	11,00			25,00	36,00	29,50	65,50
2) Bereich Geistes- und Sozialwissenschaften	122,00	118,00	4,00		176,25	298,25	95,40	393,65
Bereichsverwaltung								
Fakultät Erziehungswissenschaften	19,00	18,00	1,00		26,35	45,35	17,65	63,00
Juristische Fakultät	14,00	14,00			18,00	32,00	13,25	45,25
Philosophische Fakultät	38,00	37,00	1,00		35,50	73,50	24,00	97,50
Fakultät Sprach-, Literatur- u. Kulturwissenschaften	27,00	26,00	1,00		41,40	68,40	15,00	83,40
Fakultät Wirtschaftswissenschaften	24,00	23,00	1,00		55,00	79,00	25,50	104,50
3) Bereich Ingenieurwissenschaften	99,00	94,00	5,00		335,40	434,40	271,40	705,80
Bereichsverwaltung					1,00	1,00		1,00
Fakultät Elektrotechnik und Informationstechnik	28,00	26,00	2,00		100,90	128,90	85,70	214,60
Fakultät Informatik	23,00	22,00	1,00		66,50	89,50	36,75	126,25
Fakultät Maschinenwesen	48,00	46,00	2,00		167,00	215,00	148,95	363,95
4) Bereich Bau und Umwelt	111,00	110,00	1,00	1,00	245,50	357,50	217,13	574,63
Bereichsverwaltung								
Fakultät Architektur	25,00	24,00	1,00		39,00	64,00	21,25	85,25
Fakultät Bauingenieurwesen	16,00	16,00			55,50	71,50	43,63	115,13
Fakultät Umweltwissenschaften	44,00	44,00		1,00	81,00	126,00	96,75	222,75
FR Forstwissenschaften	17,00	17,00		1,00	26,00	44,00	48,50	92,50
FR Geowissenschaften	17,00	17,00			28,50	45,50	19,50	65,00
FR Hydrowissenschaften	10,00	10,00			26,50	36,50	28,75	65,25
Fakultät Verkehrswissenschaften	26,00	26,00			70,00	96,00	55,50	151,50
5) Bereich Medizin	118,00	115,00	3,00		734,89	852,89	200,33	1053,22
Medizinische Fakultät	118,00	115,00	3,00		734,89	852,89	200,33	1053,22
Medizin	112,00	109,00	3,00		697,23	809,23	200,33	1009,56
Zahnmedizin	6,00	6,00			37,66	43,66		43,66
Summe Bereiche	539,00	520,00	19,00	1,00	1683,04	2223,04	941,36	3164,40

BIOTEC	6,00	6,00			16,00	22,00	18,50	40,50
CRTD	1,00	1,00				1,00	1,50	2,50
IHI Zittau	7,00	5,00	2,00		12,00	19,00	9,00	28,00
ZIS					1,00	1,00	2,00	3,00
Zentrale wissenschaftliche Einrichtungen					29,50	29,50	65,00	94,50
Zentrale Betriebseinrichtung					6,75	6,75	29,00	35,75
Rektorat	4,00	4,00				4,00	31,00	35,00
Stellenpool							2,50	2,50
Zentrale Universitätsverwaltung					0,60	0,60	316,98	317,58
Auszubildende							84,00	84,00
Sonstige Dienststellen							10,50	10,50
Summe TUD (ohne Medizin)	439,00	421,00	18,00	1,00	1014,00	1454,00	1311,00	2765,00
Summe TUD, insgesamt	442,00	536,00	21,00	1,00	1748,89	2191,89	1511,33	3703,22

¹⁾ ohne Stiftungen, ohne Gemeinsame Berufungen

²⁾ einschließlich fakultätszentraler Stellen



8.2 Hauptberuflich Beschäftigte, Seniorprofessoren und WHK an der TU Dresden 2014 (VZÄ)¹⁾

	Gesamt										Hauptberuflich Beschäftigte										Seniorprofessoren und WHK										Drittmittel										Gesamt	
	Gesamt		Professoren		Dozenten		wisen. Mitarbeiter		WHK		nicht wisen. Personal		Gesamt		Professoren		wisen. Mitarbeiter		WHK		nicht wisen. Personal		Gesamt		Professoren		wisen. Mitarbeiter		WHK		nicht wisen. Personal		Gesamt									
	wbl.	wbl.	wbl.	wbl.	wbl.	wbl.	wbl.	wbl.	wbl.	wbl.	wbl.	wbl.	wbl.	wbl.	wbl.	wbl.	wbl.	wbl.	wbl.	wbl.	wbl.	wbl.	wbl.	wbl.	wbl.	wbl.	wbl.	wbl.	wbl.	wbl.	wbl.	wbl.	wbl.									
	489,5	198,9	306,8	78,4	110,0	9,0	19,5	2,0	190,3	66,5	6,5	3,0	162,7	120,4	348,5	138,6	317,0	114,6	8,0	1,0	291,6	109,5	17,4	4,1	31,5	24,0	818,0	327,5	5,0	3,0	6,0	3,0										
I) Bereich Mathematik und Naturwissenschaften	489,5	198,9	306,8	78,4	110,0	9,0	19,5	2,0	190,3	66,5	6,5	3,0	162,7	120,4	348,5	138,6	317,0	114,6	8,0	1,0	291,6	109,5	17,4	4,1	31,5	24,0	818,0	327,5	5,0	3,0	6,0	3,0										
Bereichswissenschaften	1,0																																									
Fakultät Mathematik u. Naturwissenschaften	488,5	198,9	306,8	78,4	110,0	9,0	19,5	2,0	190,3	66,5	6,5	3,0	161,7	120,4	343,5	135,6	317,0	114,6	8,0	1,0	291,6	109,5	17,4	4,1	26,5	21,0	812,0	334,5	5,0	3,0	30,6											
FR Mathematik	78,8	25,5	67,3	14,0	26,5	2,0	7,5	1,0	37,8	12,0	1,0	1,0	12,5	11,5	41,9	5,1	5,1	5,1	2,5	2,5	35,4	5,1	3,9	0,2	10,8	5,8	234,0	58,2														
FR Physik	118,5	29,1	78,8	9,8	30,0	1,0	5,0	1,0	47,4	8,4	1,5	0,5	37,7	19,2	117,5	29,2	106,7	23,4	2,0	2,0	101,0	23,2	3,7	0,2	10,8	5,8	234,0	58,2														
FR Chemie/Lebensmittelchemie	123,6	65,6	69,3	16,1	22,5	1,0	1,0	44,5	13,5	2,4	1,6	54,3	42,6	96,3	43,3	91,5	40,0	0,5	0,5	84,2	38,8	6,8	1,1	3,8	3,3	218,9	101,9															
FR Psychologie	80,0	48,9	53,7	23,6	18,0	2,0	5,0	33,2	11,1	0,5	0,5	22,3	22,3	64,5	47,4	55,1	38,0	1,0	1,0	52,3	35,2	1,8	1,6	9,4	5,4	144,5	93,3															
FR Biologie	66,6	38,8	37,8	15,0	11,0	3,0	1,0	25,5	21,5	1,3	0,5	30,8	24,8	24,4	10,7	21,9	8,2	2,0	2,0	18,8	7,3	1,1	1,0	2,5	2,5	92,9	58,5															
II) Bereich Geistes- und Sozialwissenschaften	409,7	221,1	311,3	130,2	115,0	32,0	11,0	2,0	168,8	81,4	27,5	16,9	98,4	90,9	229,5	121,6	111,4	12,1	8,1	187,0	93,8	17,1	9,6	13,3	10,2	639,2	342,7															
Bereichswissenschaften	2,8	2,8																																								
Fakultät Erziehungs- und Sozialwissenschaften	63,5	38,1	46,0	22,9	20,0	8,0	3,0	1,0	23,7	13,8	2,3	1,1	17,5	15,2	57,6	44,5	58,4	42,3	4,1	3,1	50,3	38,9	1,1	0,4	2,2	2,2	121,0	82,6														
Juristische Fakultät	43,3	23,3	30,5	11,6	12,0	1,0	1,0	15,5	9,0	3,0	1,6	12,8	11,8	9,1	4,2	9,1	4,2	9,1	4,2	4,1	6,0	2,5	3,1	1,7	5,2	2,3	52,3	27,5														
Philosophische Fakultät	102,9	48,9	79,0	26,5	36,0	10,0	4,0	44,2	22,9	8,5	5,0	23,9	22,4	68,5	25,0	66,3	23,5	4,0	2,0	57,7	19,2	4,7	2,4	2,2	0,5	1,6	171,4	73,3														
Fakultät Sprach-, Literatur- u. Kulturwissenschaft	91,1	57,1	75,6	43,4	22,0	9,0	1,0	44,2	22,9	9,5	6,5	15,5	13,7	26,3	16,1	25,8	15,6	4,0	3,0	18,5	10,4	3,3	2,2	2,2	0,5	0,5	117,4	73,3														
Fakultät Wirtschaftswissenschaften	106,2	51,0	80,1	25,9	25,0	4,0	2,0	51,0	19,2	4,1	2,7	26,1	25,1	61,9	27,4	58,9	25,3	4,9	1,0	1,0	1,0	22,3	4,3	2,6	3,0	2,0	168,1	78,3														
III) Bereich Ingenieurwissenschaften	718,4	203,8	441,6	88,7	105,6	4,1	15,1	1,0	327,0	61,6	5,9	3,0	276,9	134,8	1.221,0	236,8	1.055,9	175,7	4,9	1,0	1.072,1	164,1	38,9	10,7	165,0	60,1	1.938,4	438,3														
Bereichswissenschaften	3,0	3,0																																								
Fakultät Elektrotechnik und Informationstechnik	224,7	49,2	133,7	10,0	33,5	1,0	7,5	1,0	99,5	8,8	0,7	0,3	91,0	39,2	300,7	47,3	293,8	34,5	1,0	1,0	276,2	30,7	16,6	3,8	26,9	12,8	545,4	96,4														
Fakultät Informatik	121,6	41,7	86,9	14,4	23,7	1,1	2,1	61,5	12,4	1,7	1,0	34,8	27,3	158,2	28,0	153,3	26,5	2,5	1,0	142,8	23,6	8,1	1,9	4,9	1,5	279,8	69,7															
Fakultät Maschinenwesen	369,1	109,6	220,0	43,3	51,5	2,0	5,5	185,1	39,5	3,5	1,8	149,1	66,4	736,9	157,0	608,8	114,7	1,5	1,5	693,1	109,7	14,3	4,9	12,1	4,2	1.051,1	266,7															
IV) Bereich Bau und Umwelt	583,0	219,1	365,5	85,0	106,2	9,0	5,5	247,8	72,0	10,6	4,0	21,74	134,1	374,6	98,4	324,6	79,5	2,5	1,0	302,1	70,0	20,0	8,5	50,0	18,9	957,5	317,5															
Bereichswissenschaften	1,8	0,8																																								
Fakultät Architektur	78,4	38,9	60,8	21,3	21,0	2,0	3,0	37,4	18,1	2,5	1,2	18,6	17,6	28,5	11,3	27,0	11,3	1,0	1,0	24,3	9,2	1,7	1,1	1,5	107,9	50,2																
Fakultät Bauingenieurwesen	123,1	42,2	77,9	14,0	15,0			61,6	13,5	1,3	0,5	45,2	28,2	103,6	24,5	85,5	16,5	1,0	1,0	76,2	15,3	3,3	1,2	2,1	1,1	8,0	226,7	66,7														
Fakultät Umweltwissenschaften	231,0	97,0	133,3	36,7	46,2	6,0	1,5	79,3	28,3	6,8	2,4	9,7	60,2	117,8	37,9	109,0	32,6	0,5	0,5	96,5	27,3	12,0	5,3	8,8	5,3	388,6	134,9															
FR Forstwissenschaften	94,5	40,9	44,3	10,0	16,2	2,0	0,5	23,8	7,3	1,4	0,7	90,2	31,0	29,8	10,2	25,3	7,5	0,5	0,5	21,7	5,5	3,7	2,0	4,5	2,7	124,3	51,1															
FR Geowissenschaften	67,3	30,8	48,8	17,0	18,0	4,0		27,1	12,5	3,6	0,5	18,6	13,8	31,5	7,0	31,4	6,8	0,5	0,5	28,7	6,3	2,3	0,6	0,1	0,1	98,8	37,8															
FR Hydrowissenschaften	69,2	25,2	40,2	9,7	10,0			28,5	8,6	1,7	1,1	29,0	15,5	56,4	20,7	52,2	18,3			46,2	15,5	6,0	2,8	4,2	2,5	125,6	45,9															
Fakultät Verkehrswissenschaften	147,7	40,3	93,5	13,0	24,0	1,0	1,0	69,5	12,0			54,1	27,3	121,6	22,7	106,1	19,2			103,1	18,3	3,0	0,9	15,6	3,6	289,3	63,0															
V) Bereich Medizin	1.022,6	597,1	822,3	429,2	87,1	12,6	4,0	1,0	734,9	416,5	0,3	0,2	200,3	167,9	501,9	333,7	329,2	187,1	3,0	2,0	325,1	184,2	1,1	0,9	17,2	146,6	1.524,5	930,8														
Medizinische Fakultät	3.202,2	1.439,7	2.247,4	791,6	526,9	66,7	55,1	6,0	1.668,8	692,8	50,7	27,1	955,7	648,1	2.676,3	928,1	2.242,8	688,4	30,4	13,1	2.117,9	621,6	94,5	33,7	432,5	259,7	5.878,5	2.367,8														
VI) Bereich Technik	42,5	24,2	20,4	6,1	6,0			14,3	6,1	0,1		22,1	18,1	63,2	30,7	48,0	18,5			46,9	17,4	1,1	1,1	1,1	1,1	152,2	12,2	105,8	54,9													
BIOTEC	6,5	4,5	3,0	1,0	1,0			2,0	1,0			3,5	3,5	35,4	20,0	25,9	11,5	2,0	1,0	23,9	10,5				9,5	8,5	41,9	24,5														
IRI Zittau	29,7	13,5	19,2	6,0	7,0	1,0	2,0	10,9	3,9	1,4	1,1	10,5	7,5	14,2	8,7	11,7	6,2			11,1	5,7	0,6	0,6	2,5	2,5	43,9	22,2															
ZIK B CUBE	12,9	7,3	7,3	1,6				7,3	1,6			5,6	5,6	23,8	12,1	21,9	10,2	1,0	1,0	17,6	7,9	3,3	2,4	1,9	1,9	36,7	19,4															
ZIS	3,7	2,3	2,1	0,7				1,0				1,1	0,7	1,7	1,0	1,0	1,0									4,7	2,3															
sonstige Zentrale Einrichtungen	174,1	76,1	68,2	28,4	1,0			64,4	28,4	2,8	2,2	106,0	47,7	113,0	45,6	84,4	23,3	3,0	3,0	72,2	19,0	9,2	4,3	28,6	22,3	287,1	121,6															
Zentrale Universitätsverwaltung	498,0	295,2	9,9	6,4	3,0			4,2	4,2	4,2	2,7	2,2	488,2	288,8	120,9	88,4	15,8	9,8								618,9	383,6															
Summe TUD (ohne Medizin)	2.948,0	1.265,6	1.556,1	412,5	457,8	55,1	54,1	6,0	1.037,9	326,5	58,4																															

8.3 Hauptberuflich Beschäftigte, Seniorprofessoren und WHK an der TU Dresden 2014 (Personen) ^{1,2)}	Haushalt												Drittmittel												Gesamt			
	Gesamt				wissenschaftliches Personal				nicht wissen. Personal				Gesamt				wissenschaftliches Personal				nicht wissen. Personal				Gesamt			
	Gesamt		Professoren		Dozenten		WHK		Gesamt		nicht wissen. Personal		WHK		Gesamt		Professoren		wissenschaftliches Personal		WHK		Gesamt					
	wbl.	dav. JP	wbl.	wbl.	wbl.	wbl.	wbl.	wbl.	wbl.	wbl.	wbl.	wbl.	wbl.	wbl.	wbl.	wbl.	wbl.	wbl.	wbl.	wbl.	wbl.	wbl.	wbl.	wbl.				
1) Bereich Mathematik und Naturwissenschaften	566	255	376	109	111	9	20	2	248	83	17	7	190	146	598	201	476	177	7	1	418	162	51	14	32	24	1.074	466
Bereichsverwaltung																												
Fakultät Mathematik u. Naturwissenschaften	565	255	376	109	111	9	20	2	248	83	17	7	189	146	503	198	476	177	7	1	418	162	51	14	27	21	1.068	463
FR Mathematik	92	31	77	17	29	2	8	1	46	15	2	2	15	14	56	5	56	5	2		42	5	12				148	36
FR Physik	130	35	88	12	30	1	5		54	10	4	1	42	23	172	44	161	38	2		147	37	12	1	11	6	302	79
FR Chemie/Lebensmittelchemie	158	76	94	25	23	1	1		65	20	6	4	64	51	145	63	140	59	2		124	56	16	3	5	4	303	139
FR Psychologie	101	62	69	34	18	2	5		50	31	1	1	32	28	95	71	86	62	1		78	54	7	7	9	9	196	133
FR Biologie	84	51	48	21	11	3	1		33	17	4	1	36	30	35	15	33	13	2		27	10	4	3	2	2	119	66
2) Bereich Geistes- und Sozialwissenschaften	524	291	409	184	115	32	11	2	216	106	78	46	115	107	306	169	283	156	13	9	232	121	48	28	15	11	832	460
Bereichsverwaltung																												
Fakultät Erziehungswissenschaften	76	45	55	27	20	8	3	1	28	17	7	2	21	18	72	55	69	52	5	4	60	46	4	2	3	3	148	100
Juristische Fakultät	60	34	46	21	12	1	1		23	14	11	6	14	13	16	8	16	5			16	3	9	5			76	42
Philosophische Fakultät	128	65	89	37	36	10	4		44	16	19	11	29	28	102	43	99	41	4	2	83	32	12	7	3	2	230	108
Fakultät Sprach-, Literatur- u. Kulturwissen- sch	119	75	102	60	22	9	1		54	34	26	17	17	15	39	25	39	25	4	3	23	14	12	8			158	100
Fakultät Wirtschaftswissenschaften	138	69	107	39	25	4	2	1	67	25	15	10	31	30	71	33	68	31	3		89	26	9	5	3	2	209	102
3) Bereich Ingenieurwissenschaften	806	248	496	87	112	5	17	1	365	73	19	9	310	161	1.385	253	1.213	219	6	1	1.100	180	107	28	64	2	2.191	531
Bereichsverwaltung																												
Fakultät Elektrotechnik und Informationstech	245	58	145	13	34	1	8	1	109	11	2	1	100	45	378	58	352	46	1		309	37	42	9	26	12	623	116
Fakultät Informatik	138	52	97	19	26	2	3		66	14	5	3	41	33	184	36	178	33	3	1	155	26	20	4	6	3	322	88
Fakultät Maschinenwesen	420	135	263	54	52	2	6		189	47	12	5	167	81	816	185	683	140	2		636	125	45	15	133	46	1.236	370
4) Bereich Bau und Umwelt	719	294	452	127	108	9	6		302	100	41	18	298	167	467	135	417	115	3	1	352	87	62	27	50	20	1.177	429
Bereichsverwaltung																												
Fakultät Architektur	2	1																										
Fakultät Bauingenieurwesen	110	57	90	38	22	2	3		56	29	12	7	20	19	40	15	38	15	1	1	32	11	5	3	2	150	72	
Fakultät Umwelbwissenschaften	142	55	88	19	15	1	1		68	18	5	1	54	36	118	28	96	19	1		83	15	12	4	22	9	260	83
5) Forstwissenschaften	295	134	172	53	47	6	2		100	37	24	10	123	81	169	60	183	56	1		125	38	37	17	6	4	464	194
6) Geowissenschaften	122	58	68	16	19	2	1		33	11	5	3	64	42	44	15	41	13			30	7	11	6	3	2	166	73
7) Hydrowissenschaften	86	39	64	22	18	4			32	15	14	3	22	17	45	12	45	12	1		37	10	7	2			131	51
Fakultät Verkehrswissenschaften	87	37	50	15	10	1			35	11	5	4	37	22	80	33	77	31			58	22	19	9	3	2	167	70
8) Bereich Medizin	161	47	102	17	24	1	1		78	16	16	8	59	30	137	30	120	25			112	22	8	3	17	5	288	171
9) Bereich Medizin	1.129	681	912	497	86	13	4		620	481	4	4	217	184	697	442	444	265	3	2	422	245	19	15	203	177	1.776	1.123
Medizinische Fakultät	1.128	681	912	497	86	13	4		620	481	4	4	217	184	697	442	444	265	3	2	422	245	19	15	203	177	1.776	1.123
Summe Bereiche	3.735	1.769	2.645	1.004	534	66	58	6	1.951	853	159	83	1.090	765	3.315	1.230	2.843	934	32	14	2.524	806	287	112	472	296	7.090	2.999
BIOTEC	50	29	24	7	6				17	7	1		26	22	75	38	61	27			58	24	3	3	14	11	125	67
GRD	7	5	3	1	1				2	1			4	40	23	30	14	2			1	28	13	10	9	47	28	
IHI ZILBE	38	19	26	10	7				14	5	5	4	12	9	22	13	19	7			17	9	2	1	3	3	60	32
ZIK B. UJUBE	18	11	11	4	4				11	4	4	7	7	34	19	32	17	1			24	12	7	5	2	2	52	30
ZIS	8	6	6	4									2	2													9	6
Sonstige Zentrale Einrichtungen	183	84	79	31	1				71	31	7	2	114	53	143	63	112	38	3		95	26	24	12	31	25	336	117
Zentrale Universitätsverwaltung	549	339	14	10	3				5	9	6	5	558	329	156	100	24	16			14	9	10	7	112	64	686	459
Summe TUD (ohne Medizin)	3.469	1.681	1.896	574	464	56	57	6	1.252	425	179	82	1.573	1.007	3.119	1.044	2.678	791	35	13	2.329	653	314	128	441	253	6.588	2.629
Summe TUD, insgesamt	4.595	2.262	2.808	1.071	562	69	61	7	2.072	906	183	96	1.790	1.191	3.766	1.486	3.122	1.056	38	18	2.751	901	333	140	644	430	8.364	3.748

¹⁾ Ohne barufgabe Beschäftigungsverhältnisse, deren Finanzierung iunt. Stichtag 01.12.2014.
²⁾ Beschäftigte, die aus Haushalt und Drittmittel finanziert wurden, sind dort gezählt, wo sie den höheren Beschäftigungsanteil haben.⁴⁾ Eine Angabe zu wobl. Professoren ist nicht möglich, da hier das zur Verfügung stehende Stellenvolumen und nicht die Ist-Besetzung angegeben ist.
⁵⁾ Einschließlich Auszubildende.

8.4 Haushalt der TU Dresden 2010-2014 (in TEUR)

	2010	2011	2012	2013	2014	
Universität ohne Medizin						
Personalausgaben	1a)	270.150	278.500	286.289	305.067	322.944
Sächliche Verwaltungsausgaben		80.700	96.450	98.705	105.760	103.918
Ausgaben für Investitionen	2a)	72.400	65.500	67.774	100.022	99.821
Gesamtausgaben		423.250	440.450	452.768	510.849	526.683
<i>darunter: SIB</i>		<i>53.017</i>	<i>67.509</i>	<i>76.652</i>	<i>100.800</i>	<i>106.688</i>
Einnahmen aus Drittmitteln	1)	168.150	174.050	188.977	226.047	202.835
Grundfinanzierung und andere Einnahmen	2)	217.250	205.150	197.865	202.164	214.227
Gesamteinnahmen		385.400	379.200	386.842	428.211	417.062
Medizinische Fakultät						
inkl. Drittmittel						
Personalausgaben		56.547	60.463	65.127	67.367	71.717
Sächliche Verwaltungsausgaben		30.267	37.008	32.359	39.039	42.856
Ausgaben für Investitionen	2a)	15.494	8.128	12.381	5.403	7.300
Gesamtausgaben		102.308	105.599	109.867	111.809	121.873
<i>darunter: SIB</i>		<i>2.298</i>	<i>639</i>	<i>1.407</i>	<i>345</i>	<i>229</i>
Einnahmen aus Drittmitteln	1)	34.685	36.749	45.645	40.953	46.450
Andere Einnahmen		3.769	15.265	8.694	9.702	10.857
Grundfinanzierung (lfd. Aufwand)		44.200	45.750	46.000	55.288	53.500
Grundfinanzierung (Invest-Landesmittel)		3.000	1.450	1.200	0	0
Invest-Mittelzuführung	4)	-787	20	3.289	3.301	654
Gesamteinnahmen		84.867	99.234	104.828	109.244	111.461
Universität insgesamt						
Personalausgaben		326.697	338.963	351.416	372.434	394.661
Sächliche Verwaltungsausgaben		110.967	133.458	131.064	144.799	146.774
Ausgaben für Investitionen	2a)	87.894	73.628	80.155	105.425	107.121
Gesamtausgaben		525.558	546.049	562.635	622.658	648.556
<i>darunter: SIB</i>		<i>55.315</i>	<i>68.148</i>	<i>78.059</i>	<i>101.145</i>	<i>106.917</i>
Einnahmen aus Drittmitteln	1)	202.835	210.799	234.622	267.000	249.285
Grundfinanzierung		263.663	252.370	248.354	260.753	268.381
andere Einnahmen		3.769	15.265	8.694	9.702	10.857
Gesamteinnahmen		470.267	478.434	491.670	537.455	528.523

1a) Inklusive Beihilfen an Beamte, für die die TU Dresden keine Zuweisungen erhält.

2a) Ausgaben für Investitionen: Erwerb von Grundstücken, Baumaßnahmen, Ersteinrichtung im Rahmen von Baumaßnahmen, Sonst. inklusive der Ausgaben über das SIB, für die die TU Dresden keine Zuweisungen erhält.

1) Drittmiteleinnahmen: ohne Ausgaben aufgrund von Bewirtschaftungsbefugnissen zur Forschungsförderung. Inklusive Beiträge der Studierenden und Einnahmen aus wirtschaftlicher Tätigkeit.

2) Grundfinanzierung und andere Zuweisungen und Zuschüsse vom Hochschulträger.

3) Die Medizinische Akademie "Carl Gustav Carus" Dresden wurde nach ihrer Auflösung mit Wirkung vom 01.10.1993 als neu gegründete Medizinische Fakultät Carl Gustav Carus der TU Dresden (Universitätsklinikum UKD) weitergeführt. Sie war eine wirtschaftlich selbständige Einrichtung.

Die Medizinische Fakultät Carl Gustav Carus wurde ab dem 01.07.1999 - nicht rechtsfähige Teilkörperschaft der TU Dresden Am 01.07.1999 wurde das Universitätsklinikum aus der Medizinischen Fakultät und damit aus der TU Dresden ausgegliedert.

4) beinhaltet: Sonderzuweisungen; weitergeleitete Mittel UKD an MFD sowie weitergeleitete Mittel MFD an UKD; investive Hochschulförderung und Verkaufserlöse

6) Die Differenz zwischen höheren Ausgaben und geringeren Einnahmen ist durch die Aufwendungen für die Liegenschaften über das SIB (siehe Fußnote 2) und die Aufwendungen für Beihilfen (siehe Fußnote 1) begründet.

8.5 Investitionen (Ist-Ausgaben) der TU Dresden bei Großgeräten nach Fakultäten, FR und Einrichtungen 2010-2014 (in EUR) ^{1) 2)}

Bereich/ Fakultät/ Fachrichtung (FR)/ Einrichtung	2010	2011	2012	2013	2014
1) Bereich Mathematik und Naturwissenschaften	248.121	624.750	1.597.179	346.604	
Fak. Mathematik und Naturwissenschaften	248.121	624.750	1.597.179	346.604	
FR Mathematik	113.227				
FR Physik	134.894				
FR Chemie und Lebensmittelchemie		624.750	1.597.179	346.604	
FR Psychologie					
FR Biologie					
2) Bereich Geistes- u. Sozialwiss.					
Erziehungswissenschaften					
Juristische Fakultät					
Philosophische Fakultät					
Sprach-, Literatur- u. Kulturwissenschaften					
Wirtschaftswissenschaften					
3) Bereich Ingenieurwissenschaften	3.684.106	250.001	614.052	357.736	626.315
Elektrotechnik und Informationstechnik	889.752	234.531	376.476	274.847	239.315
Informatik	251.826				
Maschinenwesen	2.542.528	15.470	237.576	82.888	387.000
4) Bereich Bau und Umwelt	207.081	176.633			468.283
Architektur	7.173				
Bauingenieurwesen	186.377				265.906
Forst-, Geo- u. Hydrowissenschaften	13.531	176.633			130.501
FR Forstwissenschaften	13.531				130.501
FR Geowissenschaften		176.633			
FR Hydrowissenschaften					
Verkehrswissenschaften					71.876
5) Bereich Medizin ³⁾	669.948	349.860	1.246.852	1.334.152	
Medizinische Fakultät ³⁾	669.948	349.860	1.246.852	1.334.152	
Summe der Bereiche (ohne Med.)	4.139.308	1.051.384	2.211.231	704.340	1.094.598
Summe der Bereiche (ohne Med.)	4.809.256	1.401.244	3.458.083	2.038.492	1.094.598
Sonstige (zentral)	957.167		2.499.285		
Summe TUD (ohne Medizin)	5.096.475	1.051.384	4.710.516	704.340	1.094.598
Summe TUD, insgesamt	5.766.423	1.401.244	5.957.368	2.038.492	1.094.598

¹⁾ alt: HBF-Großgeräte (Hochschulbauförderungsgesetz) mit Anschaffungswert >128.000 EUR

neu: Großgeräte nach Art. 91 b und 143 c GG mit Anschaffungswert >200.000 EUR

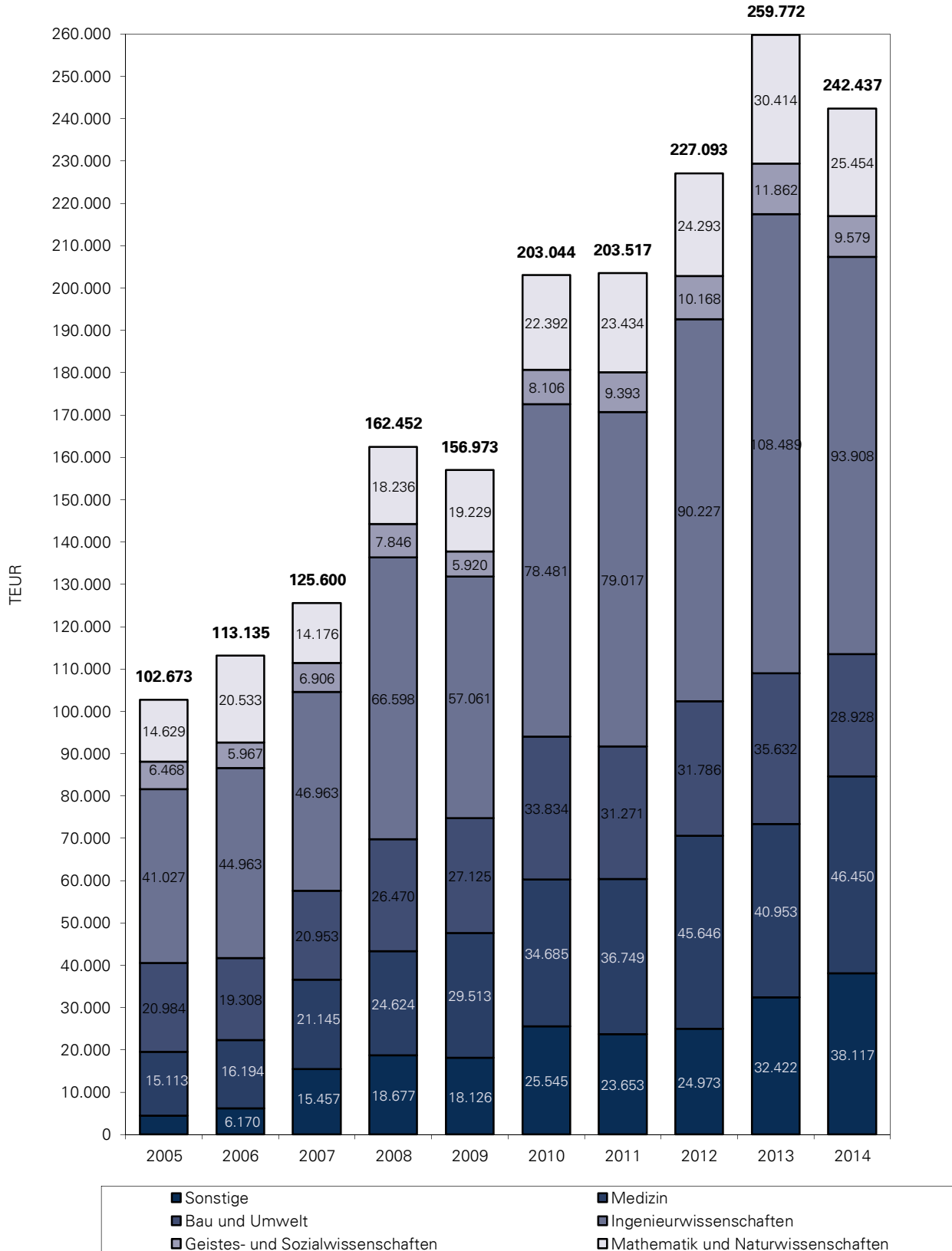
²⁾ Ist-Ausgaben pro Jahr: Stand 31.12. des Jahres

8.6 Drittmittelvolumen an der TU Dresden nach Bereichen (in TEUR) ¹⁾					
Wissenschaftsgebiet/ Fakultät/ Fachrichtung (FR)/ Einrichtung	2010	2011	2012	2013	2014
1) Bereich Mathematik und Naturwissenschaften	22.392	23.434	24.293	30.414	25.454
Bereichsverwaltung				239	
Fakultät Mathematik u. Naturwissenschaften	22.392	23.434	24.293	30.175	25.454
FR Mathematik	1.523	886	1.070	1.945	1.192
FR Physik	9.601	10.465	11.701	11.122	10.864
FR Chemie/Lebensmittelchemie	4.716	5.061	5.244	8.306	6.099
FR Psychologie	4.011	4.598	4.772	6.449	5.068
FR Biologie	2.540	2.423	1.507	2.354	2.232
2) Bereich Geistes- und Sozialwissenschaften	8.106	9.393	10.168	11.862	9.579
Bereichsverwaltung				299	
Fakultät Erziehungswissenschaften	1.688	2.127	2.909	2.444	2.302
Juristische Fakultät	142	186	176	515	571
Philosophische Fakultät	3.878	4.166	4.905	4.895	2.265
Fakultät Sprach-, Literatur- u. Kulturwissenschaften	633	1.013	370	764	733
Fakultät Wirtschaftswissenschaften	1.765	1.900	1.808	2.944	3.707
3) Bereich Ingenieurwissenschaften	78.481	79.017	90.227	108.489	93.908
Bereichsverwaltung				268	
Fakultät Elektrotechnik und Informationstechnik	18.927	19.168	25.081	30.701	23.145
Fakultät Informatik	7.771	8.954	10.206	11.520	10.898
Fakultät Maschinenwesen	51.783	50.896	54.940	65.999	59.865
4) Bereich Bau und Umwelt	33.834	31.271	31.786	35.632	28.928
Bereichsverwaltung				165	
Fakultät Architektur	8.069	8.619	6.133	2.274	1.958
Fakultät Bauingenieurwesen	1.926	2.759	2.634	8.870	6.558
Fakultät Umweltwissenschaften	14.147	12.731	12.980	12.477	9.399
FR Forstwissenschaften	4.669	4.427	3.942	5.044	2.866
FR Geowissenschaften	2.609	1.946	3.348	2.695	2.747
FR Hydrowissenschaften	6.869	6.358	5.690	4.737	3.786
Fakultät Verkehrswissenschaften	9.692	7.162	10.038	11.847	11.013
4) Bereich Medizin	34.685	36.749	45.646	40.953	46.450
Medizinische Fakultät	34.685	36.749	45.646	40.953	46.450
Summe der Bereiche	177.498	179.864	202.120	227.350	204.319
BIOTEC	9.777	6.082	8.018	7.313	5.658
CRTD ²⁾	2.966	4.714	1.563	2.397	3.437
cfAED			1.085	2.362	5.422
IHI				2.459	2.179
ZIK B CUBE	260	2.895	2.098	1.793	4.629
ZIS	7	68	2	6	
Sonstige (zentral)	12.535	9.894	12.207	16.092	16.791
Summe TUD (ohne Medizin)	168.359	166.768	181.447	218.819	195.987
Summe TUD, insgesamt	203.044	203.517	227.093	259.772	242.437

¹⁾ Drittmittelvolumen = Drittmittelleinnahmen inklusive BgA, ohne Tagungen, ohne Zuweisungen vom Träger zur Forschungsförderung

²⁾ einschließlich Exzellenzcluster "Regenerative Therapien"

8.7 Drittmittelvolumen der TU Dresden nach Bereichen



9.1 Baufinanzen der TU Dresden (mit Universitätsklinikum)/ Verausgabte Mittel nach Jahren 2013-2014 und insgesamt 1991-2014 (in TEUR)												
FINANZIERUNG aus/über:	2013					2014					1991-2014	
	Ohne Med.	MF	UKD	Gesamt	Ohne Med.	MF	UKD	Gesamt	Ohne Med.	MF	UKD	Gesamt
1) Große Baumaßnahmen/ HFBG (GBM) dav. GBM/HFBG	59.229,6 58.629,6	412,5	4.941,9	64.584,0 58.629,6	60.208,1 56.222,7	161,6	1.841,0	62.210,7 56.222,7	679.632,1 213.891,1	140.821,7	304.021,2	1.124.475,0 213.891,1
dav. Konjunkturpaket dav. Energieeffizienzmaßnahmen	600,0			600,0	3.985,4			3.985,4	4.807,0			13.279,7 4.807,0
2) Haushalt, gesamt Kleiner Bauunterhalt (519) Baumaßnahmen (Eigenleistung) Baumaßnahmen (aus Haushaltsmitteln)	2.770,4 322,0 2.448,3	433,9 422,7 11,2	9.359,0 4.984,0 4.375,0	12.563,3 5.728,7 6.834,5	3.035,0 335,0 2.700,0	383,2 96,8	4.859,9 3.915,7	3.035,0 5.578,1 6.712,5	33.328,4 6.081,9 11.000,8 16.245,6	82.417,1 4.766,1 78.131,0	115.707,9 71.504,6 1.700,0 51.278,9	231.453,4 82.352,6 12.700,8 145.655,5
3) Sponsoren										6.438,9	3.247,8	9.686,7
4) Bauunterhalt (519/ SIB II) dar. Energieeffizienzmaßnahmen	5.509,3 35,9			5.509,3 35,9	7.560,1 2,4			7.560,1 2,4	114.961,5 77,4			114.961,5 77,4
5) Kleine Baumaßnahmen (SIB II) dar. Konjunkturpaket dar. Energieeffizienzmaßnahmen	3.171,2 1.049,1		313,7	3.484,9 1.049,1	5.547,1 1.565,4	0,2	1.542,0	7.089,3 1.565,4	73.316,6 5.322,0 11.879,3	4.268,1	13.590,4	91.175,1 5.322,0 11.879,3
S u m m e (ohne HFBG)	11.450,9	433,9	9.672,7	21.557,5	16.142,2	0,2	1.542,0	17.684,4	221.606,4	93.124,1	132.546,1	447.276,6
S u m m e (gesamt)	70.680,6	846,4	14.614,6	86.141,6	76.350,3	161,8	3.383,0	79.895,1	901.238,5	233.945,8	436.567,3	1.571.751,6

1) Die Medizinische Akademie "Carl Gustav Carus" Dresden wurde nach ihrer Auflösung mit Wirkung vom 01.10.1993 als neu gegründete Medizinische Fakultät Carl Gustav Carus der TU Dresden (Universitätsklinikum) weitergeführt. Sie ist eine wirtschaftlich selbständige Einrichtung. Am 01.07.1999 wurde das Universitätsklinikum Carl Gustav Carus (UKD) aus der Medizinischen Fakultät (MF) und damit aus der TU Dresden ausgegliedert. Ab 01.01.2000 werden die Finanzen des UKD getrennt ausgewiesen.

3) einschließlich: HEP, WIP und "Baumaßnahmen (Energieeinsparung und Aufbau Ost)"

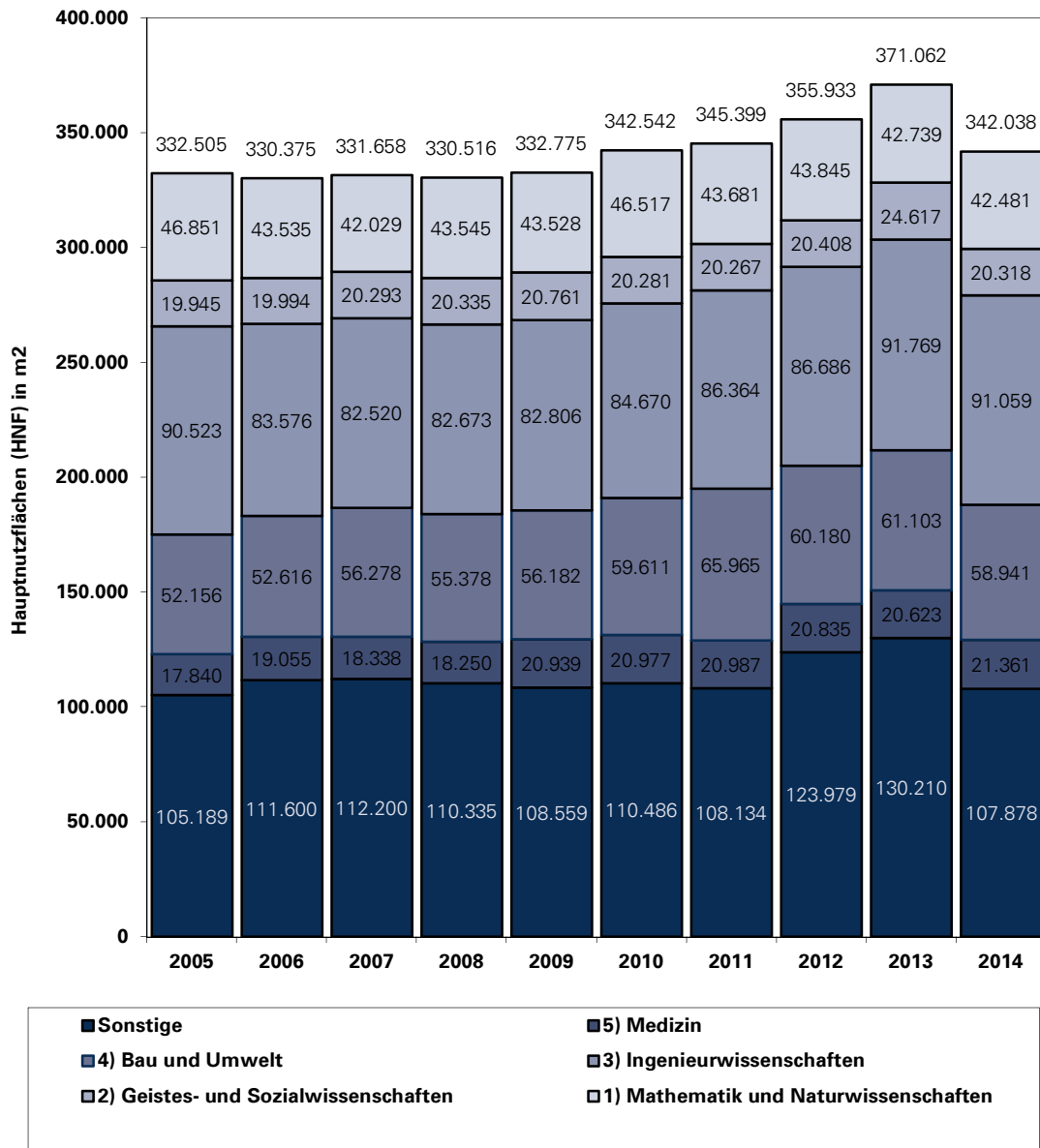
9.2 Hauptnutzflächen (HNF) an der TU Dresden 2008 - 2014 (in qm)

Bereich/Fakultät/Fachrichtung/Lehrinheit	2008	2009	2010	2011	2012	2013	2014
1) Bereich Mathematik und Naturwissenschaften	43.545	43.528	46.517	43.681	43.845	42.739	42.481
Bereichverwaltung							85
Fakultät Mathematik und Naturwissenschaften	43.545	43.528	46.517	43.681	43.845	42.739	42.396
FR Mathematik	2.705	2.741	2.618	2.646	2.661	2.681	2.630
FR Physik	12.164	11.763	11.706	12.001	12.004	11.855	11.463
FR Chemie u. Lebensmittelchemie	16.577	16.762	19.855	16.747	16.893	15.511	15.430
FR Psychologie	6.246	6.409	6.462	6.411	6.411	6.814	6.971
FR Biologie	5.852	5.852	5.877	5.877	5.877	5.877	5.902
2) Bereich Geistes- und Sozialwissenschaften	20.335	20.761	20.281	20.267	20.408	24.617	20.318
Bereichverwaltung							128
Fakultät Erziehungswissenschaften	3.715	3.824	3.889	3.891	3.994	5.345	4.357
Sozialpädagogik	448	448	463	474	463	469	442
Allgemeine Erziehungswissenschaften	1.242	1.299	1.226	1.294	1.366	2.801	1.562
LA GS	474	474	474	378	439	544	708
LA BS	1.552	1.603	1.726	1.744	1.726	1.532	1.645
Juristische Fakultät	2.341	2.359	1.776	1.718	1.718	1.794	1.793
Philosophische Fakultät	6.674	6.744	6.737	6.737	6.774	6.569	6.173
Geschichte	1.711	1.625	1.644	1.737	1.621	1.369	837
Soziologie	1.037	1.037	991	991	991	991	772
Philosophie	965	1.024	1.012	936	1.100	1.040	1.188
Evangelische Theologie	165	165	184	195	195	195	195
Katholische Theologie	146	150	150	186	186	212	212
Kunst	1.273	1.299	1.299	1.292	1.284	1.318	1.483
Musik (einschließlich Tanzgruppe)	415	415	415	359	356	379	379
Politikwiss.	591	658	671	671	671	701	744
Kommunik.wiss.	370	370	370	370	370	364	363
Fakultät Sprach-, Literatur- u. Kulturwissenschaften	2.855	2.916	2.981	2.943	2.943	5.777	2.822
Sprach- u. Kulturwissenschaften allg.	552	580	189	36	17	3.377	527
Anglistik/ Amerikanistik	102	552	501	501	501	501	495
Klass. Philologie	102	102	102	102	102	102	104
Germanistik	1.323	868	1.393	1.508	1.528	1.035	1.037
Romanistik	575	575	558	558	558	524	408
Slawistik	303	238	238	238	238	238	250
Fakultät Wirtschaftswissenschaften	4.749	4.918	4.898	4.978	4.978	5.004	5.007
3) Bereich Ingenieurwissenschaften	82.673	82.806	84.670	86.364	86.686	91.769	91.059
Bereichverwaltung							28
Elektrotechnik und Informationstechnik	23.295	23.378	23.143	23.460	23.523	27.733	26.335
Informatik	8.586	8.599	8.523	8.540	8.801	8.923	8.686
Maschinenwesen	50.792	50.829	53.005	54.365	54.362	55.113	56.009
4) Bereich Bau und Umwelt	55.378	56.182	59.611	65.965	60.180	61.103	58.941
Bereichverwaltung							178
Architektur	9.830	9.897	9.942	14.479	7.873	8.579	7.888
Bauingenieurwesen	12.287	12.433	13.884	14.590	15.372	15.509	14.835
Fakultät Umweltwissenschaften	19.863	20.165	22.148	21.944	22.372	22.259	21.860
FR Forstwissenschaften	8.211	8.243	8.336	8.292	8.620	8.604	8.585
FR Geowissenschaften	4.463	4.477	4.523	4.550	4.552	4.456	4.351
Geodäsie	2.749	2.810	2.759	2.760	2.761	2.755	2.727
Kartographie	539	539	592	592	592	578	578
Geographie	1.176	1.128	1.172	1.198	1.199	1.123	1.046
FR Hydrowissenschaften	7.189	7.445	9.289	9.102	9.199	9.198	8.924
Fakultät Verkehrswissenschaften	13.399	13.687	13.637	14.952	14.564	14.578	14.175
Verkehrswirtschaft	914	1.195	1.195	1.195	1.195	1.258	1.244
Verkehrsingenieurwesen	12.485	12.492	12.442	13.758	13.369	13.320	12.931
5) Bereich Medizin	18.250	20.939	20.977	20.987	20.835	20.623	21.361
Medizin, Fakultät	18.250	20.939	20.977	20.987	20.835	20.623	21.361
Summe der Bereiche	220.181	224.215	232.056	237.265	231.954	240.852	234.159
BIOTEC	3.476	3.480	3.441	3.441	3.601	3.628	3.947
CRTD	281	458	530	530	7.207	5.085	2.091
IHI Zittau							2.498
ZIK B CUBE	18	18	950	1.003	1.003	1.003	1.003
cfAED					346	399	769
ZIS	149	149	149	149	149	149	149
sonstige Zentr. Wiss. Einrichtungen (ZWE)	7.084	7.649	7.737	7.960	8.015	8.370	8.794
Zentrale Betriebseinheiten	8.160	8.143	8.056	8.618	8.863	8.939	9.031
SLUB/Zentralbibl. (univ. Anteil)	33.416	33.416	33.416	32.912	32.912	32.950	
Summe Zentrale Einrichtungen	52.584	53.311	54.279	54.613	62.097	63.021	28.282
Zentrale Lehrräume	21.818	21.035	21.313	20.944	20.499	20.607	22.961
Rektor und Prorektoren	536	1.039	1.039	1.117	1.165	2.448	2.477
Zentrale Univ.verwaltung (ZUV)	22.861	21.315	22.084	19.822	26.151	27.901	31.401
Sonstige Dienststellen	665	667	789	852	977	824	797
Außeruniv. Einrichtungen/Fremdn. (AEF)	11.872	11.191	10.982	10.787	13.089	15.409	21.960
Summe außerhalb der Bereiche	110.335	108.559	110.486	108.134	123.979	130.210	107.878
Gesamt-HNF TU Dresden	330.516	332.775	342.542	345.399	355.933	371.062	342.037

¹⁾ mit allen für die Wiss. Einrichtungen betriebenen Räum²⁾ 2002-2007: mit BIOTEC und ZIS ⁵⁾ 2013 inklusive Baumaßnahmen

²⁾ ab 1999: ohne Univ.klinikum; ab 2000: mit Med.-Theore⁴⁾ Bibliotheken ab 2014 aus dem Bestand der TU ausgegliedert

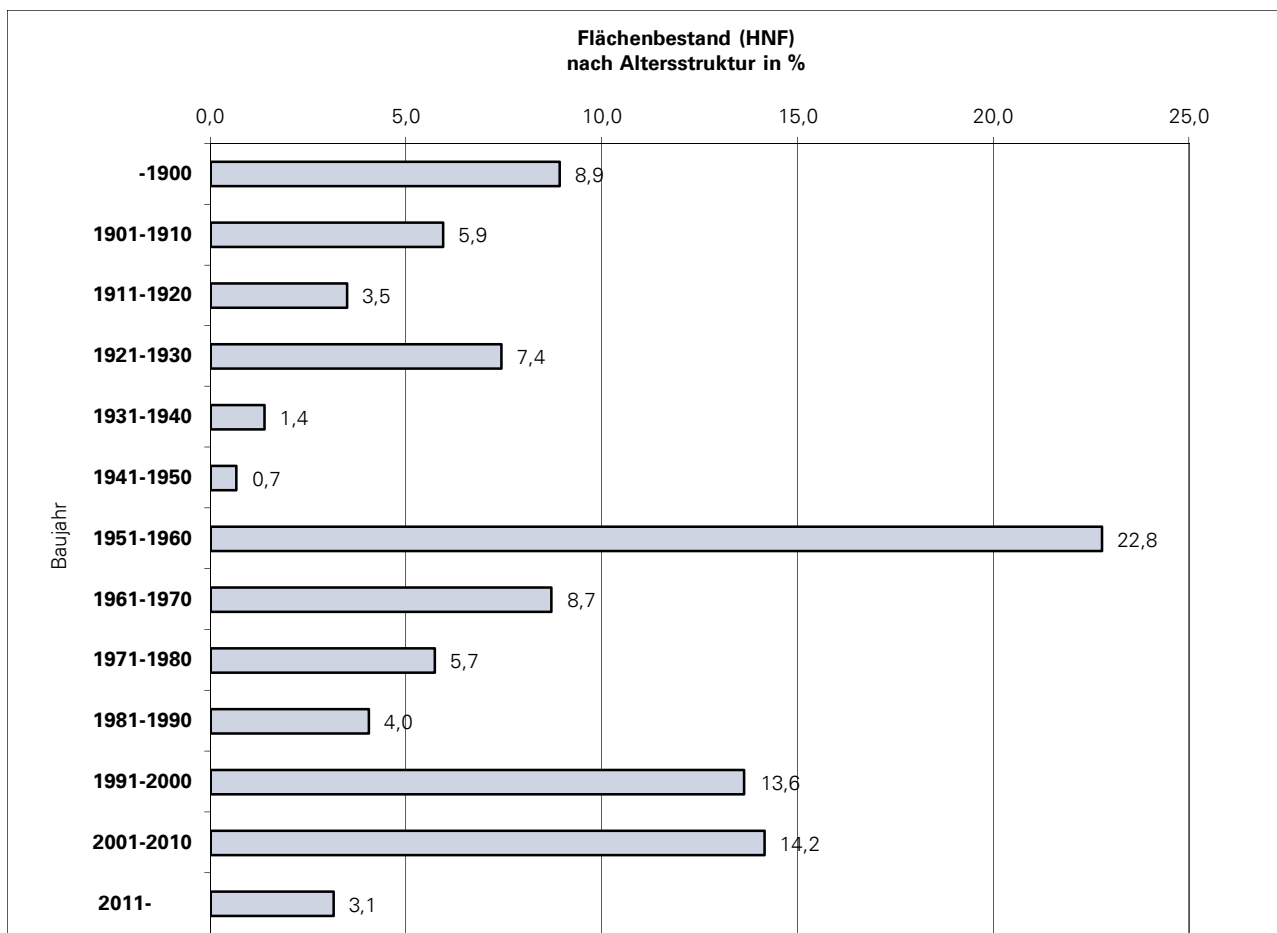
9.3 Hauptnutzflächen (HNF) nach Bereichen 2005-2014



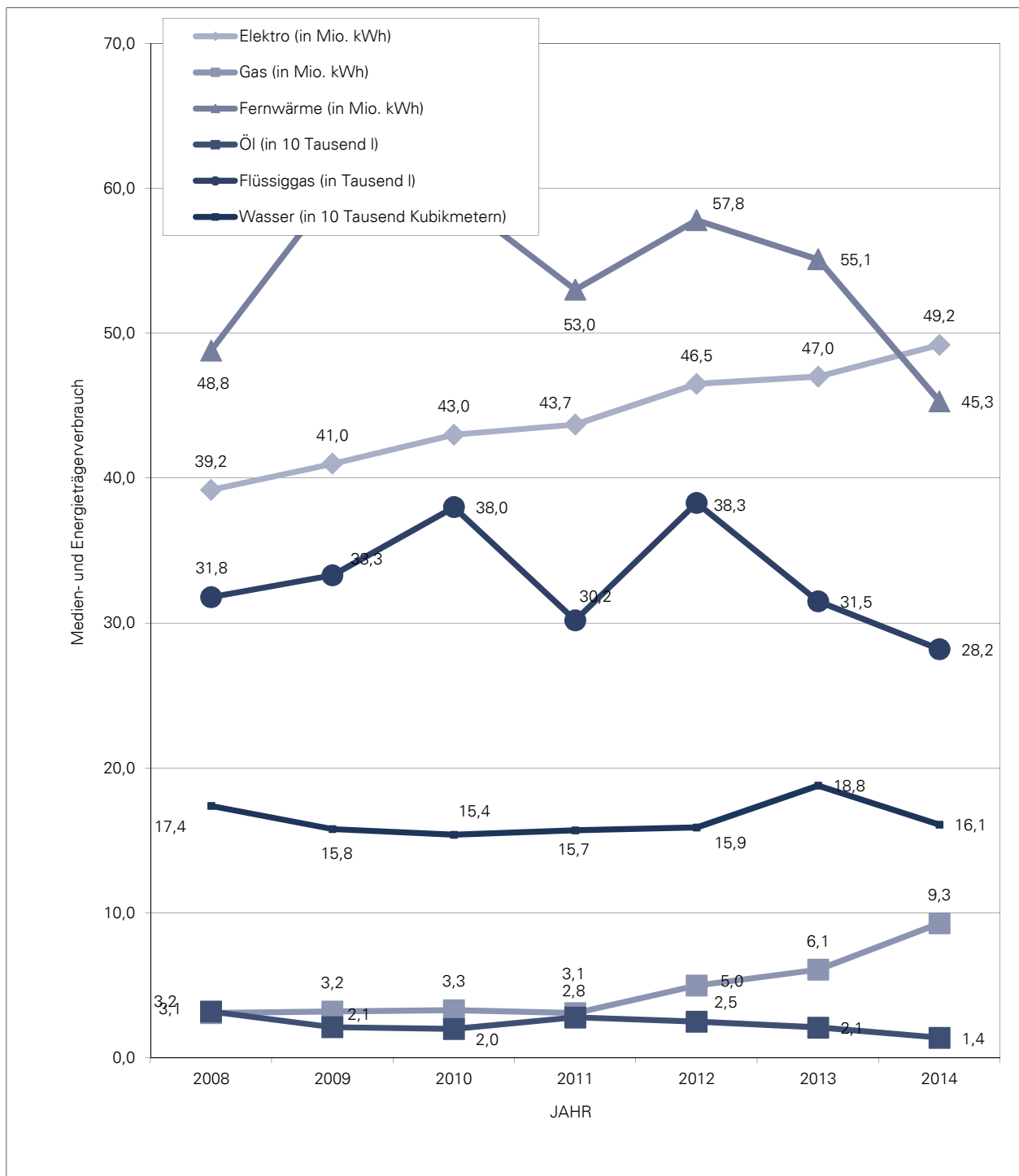
9.4 Flächenbestand der TU Dresden 2014 nach Altersstruktur (ohne Medizin)

(ohne Freiflächen/ Stand: 31.12.2014)

Baujahr	Hauptnutzfläche (HNF)	
	(in m ²)	(in %)
-1900	28.576,15	8,9
1901-1910	19.041,00	5,9
1911-1920	11.190,18	3,5
1921-1930	23.828,89	7,4
1931-1940	4.429,20	1,4
1941-1950	2.138,82	0,7
1951-1960	72.993,30	22,8
1961-1970	27.938,71	8,7
1971-1980	18.384,49	5,7
1981-1990	12.985,98	4,0
1991-2000	43.718,18	13,6
2001-2010	45.388,63	14,2
2011-	10.062,90	3,1
Gesamt	320.676,43	100,0



9.5 Medien- und Energieträgerverbrauch der TU Dresden 2008-2014 (ohne Medizin)



Verbrauchskennziffern der TU Dresden 2007-2013 (ohne Medizin)

	Einheit	2008	2009	2010	2011	2012	2013	2014
Elektro (in Mio. kWh)	10 ⁶ kWh	39,2	41,0	43,0	43,7	46,5	47,0	49,2
Gas (in Mio. kWh)	10 ⁶ kWh	3,1	3,2	3,3	3,1	5,0	6,1	9,3
Fernwärme (in Mio. kWh)	10 ⁶ kWh	48,8	59,8	59,4	53,0	57,8	55,1	45,3
Öl (in 10 Tausend l)	10 ⁴ l	3,2	2,1	2,0	2,8	2,5	2,1	1,4
Flüssiggas (in Tausend l)	10 ³ l	31,8	33,3	38,0	30,2	38,3	31,5	28,2
Wasser (in 10 Tausend Kubikmetern)	10 ⁴ m ³	17,4	15,8	15,4	15,7	15,9	18,8	16,1

- [1] Statistische Jahresberichte der TU Dresden 1995 bis 2012.
TU Dresden, Zentrale Universitätsverwaltung; Dezernat Akademische Angelegenheiten, Planung und Controlling, Sachgebiet Entwicklungsplanung und Controlling
INTERNET: http://tu-dresden.de/die_tu_dresden/portrait/zahlen_und_fakten/stjb
- [2] Technische Hochschule Dresden 1945-1960.
Broschüre der TH Dresden, Abteilung Planung und Statistik, Sept. 1961
- [3] Die Technische Universität Dresden in Zahlen 1949-1963.
Broschüre der TU Dresden, Abteilung Planung und Statistik, Sept. 1964
- [4] Jahresbericht 1965 der Technischen Universität Dresden einschließlich Gegenüberstellungen zu Vorjahren. Broschüre der TU Dresden, Abteilung Planung und Statistik, April 1966
- [5] Jahresberichte der Medizinischen Akademie "Carl Gustav Carus" Dresden/ Universitätsklinikum Carl Gustav Carus, Verwaltungsdirektorat (Patientenverwaltung/ Statistik/ EDV)
- [6] Statistische Berichte/ Reihen B u. L (mit period. Heften zu: Studenten, Gasthörern, Abschlussprüfungen, Promotionen, Habilitationen, Personalbestand, Raumbestand sowie Hochschulfinanzen an den Hochschulen des Freistaates Sachsen).
Statistisches Landesamt des Freistaates Sachsen, Kamenz
- [7] Geschichte der Technischen Universität Dresden in Dokumenten, Bildern und Erinnerungen. Bände 1-3.
TU Dresden, Archiv, 1992-96
- [8] Geschichte der TU Dresden, http://tu-dresden.de/die_tu_dresden/portrait/geschichte, abgerufen am 31.08.2015
- [9] Lehrberichte der TU Dresden 1993/94 bis 2007/08.
TU Dresden, Zentrale Universitätsverwaltung, Dezernat Akademische Angelegenheiten, Planung und Controlling
- [10] Die Forschung an der TU im Überblick/ Jahresforschungsberichte.
TU Dresden, Zentrale Universitätsverwaltung, Dezernat Forschungsförderung und Öffentlichkeitsarbeit.
- [11] Zahlen und Fakten der TU Dresden
TU Dresden, Zentrale Universitätsverwaltung, Dezernat Forschungsförderung und Öffentlichkeitsarbeit ("Folienvortrag"). INTERNET: http://tu-dresden.de/die_tu_dresden/portrait/zahlen_und_fakten
- [12] TH/TU - Kennzahlzirkel 1997/98, 2000/01 und 2003/04.
Ausstattungsvergleich Technischer Universitäten in Deutschland für ausgewählte Lehreinheiten.
- [13] Benchmarking Club Technischer Universitäten (BMC)/ Daten und Kennzahlen zu zwölf Fächern, 1999/2000/2001/2002/2003/2004. Centrum für Hochschulentwicklung (CHE), Gütersloh
- [14] Entwicklung der Fachstudiendauer an Universitäten von 1999 bis 2003.
Wissenschaftsrat, Köln, August 2005
- [15] Drittmittel und Grundmittel der Hochschulen 1993 bis 1998.
Wissenschaftsrat, Köln, Nov. 2000
- [16] Technische Hochschulen (Studienjahr 1991/92 - WS 2002/03).
TU Dresden, Zentrale Universitätsverwaltung, Dezernat Planung, Datenverarbeitung und Controlling, Sachgebiet Entwicklungsplanung und Controlling. Dresden, März 2003
- [17] 175 Jahre TU Dresden. Bände 1-3.
Böhlau-Verlag, Köln/Weimar/Wien, 2003
- [18] Effizienzbemessung der Hochschulausbildung auf statistischer Grundlage.
Band 7 der Schriftenreihe Spektrum Bundesstatistik. Statistisches Bundesamt, Wiesbaden 1995
- [19] Oettel, A.: Statistische Jahrbücher Sachsens 1871 bis 1945.
Statistik in Sachsen, Heft 1/2005. Statistisches Landesamt des Freistaates Sachsen, Kamenz.
- [20] Studienabbruchstudie 2005. Kurzinformation Nr. A 1 / 2005, HIS, Hannover, Febr. 2005
- [21] Statistische Jahrbücher Sachsen.
Statistisches Landesamt des Freistaates Sachsen, Kamenz, 1992 bis 2012
- [22] Personen- und Vorlesungsverzeichnis. Wintersemester 2013/14.
TU Dresden, Dezernat Akademische Angelegenheiten, Planung und Controlling, Dresden, 2012