



TECHNISCHE  
UNIVERSITÄT  
DRESDEN

<http://tu-dresden.de>

# STATISTISCHER JAHRESBERICHT 2018

Herausgegeben im Auftrag des Kanzlers

Technische Universität Dresden  
01062 Dresden

Bearbeitung:

Zentrale Universitätsverwaltung  
Dezernat Planung und Organisation

Telefon: (0351) 463 38751

Telefax: (0351) 463 39836

Stand September 2019



|           |                                                                                                                                                                                      |            |
|-----------|--------------------------------------------------------------------------------------------------------------------------------------------------------------------------------------|------------|
| <b>1.</b> | <b><i>Inhalt</i></b> .....                                                                                                                                                           | <b>I</b>   |
| <b>2.</b> | <b><i>Abkürzungen und Definitionen</i></b> .....                                                                                                                                     | <b>III</b> |
| <b>3.</b> | <b><i>Allgemeines</i></b> .....                                                                                                                                                      | <b>1</b>   |
| 3.1       | Geschichte der TU Dresden .....                                                                                                                                                      | 1          |
| 3.2       | Struktur der TU Dresden .....                                                                                                                                                        | 4          |
| 3.3       | Gremien an der TU Dresden .....                                                                                                                                                      | 5          |
| 3.4       | Studiengänge an der TU Dresden im WS 2018/19 (Angebote).....                                                                                                                         | 6          |
| <b>4.</b> | <b><i>Studierende</i></b> .....                                                                                                                                                      | <b>8</b>   |
| 4.1.1     | Studierende im WS 2018/19 (Kopfzahlen).....                                                                                                                                          | 8          |
| 4.1.2.1   | Studierende im WS 2018/19 (Kopfzahlen mit Anteilen weiblich, Ausländer und Beurlaubte) .....                                                                                         | 9          |
| 4.1.2.2   | Studierende nach Fachsemestern im Wintersemester 2018/19 (Kopfzahlen) .....                                                                                                          | 10         |
| 4.1.3     | Studierende in den Wintersemestern 2014/15-2018/19 (Kopfzahlen mit Angaben zu Studierenden in der RSZ, Anteilen weiblich und Anteil ausländischer Studierende).....                  | 11         |
| 4.1.4     | Studierende im WS 2018/19 (Fallzahlen) .....                                                                                                                                         | 12         |
| 4.1.5     | Studierende in den Wintersemestern 2014/15-2018/19 (Fallzahlen mit Angaben zu Studierenden in der RSZ, Anteilen weiblich und Anteil ausländischer Studierende).....                  | 13         |
| 4.1.6     | Studierende im WS 2018/19 (VZÄ).....                                                                                                                                                 | 14         |
| 4.1.7     | Studierende in den Wintersemestern 2014/15-2018/19 (VZÄ mit Angaben zu Studierenden in der RSZ, Anteilen weiblich und Anteil ausländischer Studierende) .....                        | 15         |
| 4.2.1     | Studierende im 1. Fachsemester im Studienjahr 2018/19 (Kopfzahlen) .....                                                                                                             | 16         |
| 4.2.2     | Studierende im 1. Fachsemester sowie Studienanfänger und -innen im Studienjahr 2018/19 (Kopfzahlen mit Anteilen weiblich, Ausländer und Beurlaubte) .....                            | 17         |
| 4.2.3     | Studierende im 1. Fachsemester in den Studienjahren 2015/16-2018/19 (Kopfzahlen mit Angaben zu Studierenden in der RSZ, Anteilen weiblich und Anteil ausländischer Studierende)..... | 18         |
| 4.2.4     | Studierende im 1. Fachsemester im Studienjahr 2018/19 (Fallzahlen).....                                                                                                              | 19         |
| 4.2.5     | Studierende im 1. Fachsemester in den Studienjahren 2015/16-2018/19 (Fallzahlen mit Angaben zu Studierenden in der RSZ, Anteilen weiblich und Anteil ausländischer Studierende)..... | 20         |
| 4.2.6     | Studierende im 1. Fachsemester im Studienjahr 2018/19 (VZÄ).....                                                                                                                     | 21         |
| 4.2.7     | Studierende im 1. Fachsemester in den Studienjahren 2015/16-2018/19 (VZÄ mit Angaben zu Studierenden in der RSZ, Anteilen weiblich und Anteil ausländischer Studierende).....        | 22         |
| 4.3.1     | Studienanfänger und -innen im Studienjahr 2018/19 (Kopfzahlen) .....                                                                                                                 | 23         |
| 4.3.2     | Studienanfänger und -innen in den Studienjahren 2015/16-2018/19 (Kopfzahlen mit Angaben zu Studierenden in der RSZ, Anteilen weiblich und Anteil ausländischer Studierende).....     | 24         |
| 4.3.3     | Studienanfänger und -innen im Studienjahr 2018/19 (Fallzahlen) .....                                                                                                                 | 25         |
| 4.3.4     | Studienanfänger und -innen in den Studienjahren 2015/16-2018/19 (Fallzahlen mit Angaben zu Studierenden in der RSZ, Anteilen weiblich und Anteil ausländischer Studierende).....     | 26         |
| 4.3.5     | Studienanfänger und -innen im Studienjahr 2018/19 (VZÄ) .....                                                                                                                        | 27         |
| 4.3.6     | Studienanfänger und -innen in den Studienjahren 2015/16-2018/19 (VZÄ mit Angaben zu Studierenden in der RSZ, Anteilen weiblich und Anteil ausländischer Studierende).....            | 28         |
| 4.4.1     | Entwicklung der Studierenden nach Bereichen (ausländische Studierende und Studierende in der RSZ, Diagramm).....                                                                     | 29         |
| 4.4.2     | Entwicklung der Studierenden im 1. Fachsemester nach Bereichen mit Anteil ausländischen Studierenden (Diagramm) .....                                                                | 29         |
| 4.5       | Betreuungsverhältnisse Studierende/ Professoren an der TU Dresden 2014-2018.....                                                                                                     | 30         |
| 4.5.1     | Betreuungsverhältnisse Studenten/ Professoren 2014-2018 in den Bereichen Mathematik und Naturwissenschaften sowie im Medizin .....                                                   | 31         |
| 4.5.2     | Betreuungsverhältnisse Studenten/ Professoren 2014-2018 im Bereich Geistes- und Sozialwissenschaften .....                                                                           | 32         |
| 4.5.3     | Betreuungsverhältnisse Studenten/ Professoren 2014-2018 im Bereich Ingenieurwissenschaften .....                                                                                     | 33         |
| 4.5.4     | Betreuungsverhältnisse Studenten/ Professoren 2014-2018 im Bereich Umweltwissenschaften .....                                                                                        | 34         |
| 4.6       | Betreuungsverhältnisse Studenten/Wiss. Personal, ges. 2014-2018 .....                                                                                                                | 35         |
| 4.7       | Auslastung der Lehreinheiten 2014-2018 (ohne Medizin) .....                                                                                                                          | 36         |
| 4.8       | Auslastung der Lehreinheiten 2014-2018 (ohne Medizin; Diagramm) .....                                                                                                                | 37         |
| <b>5.</b> | <b><i>Herkunft der Studierenden</i></b> .....                                                                                                                                        | <b>38</b>  |
| 5.1       | Herkunft der Studierenden im WS 2018/19 (mit Diagrammen).....                                                                                                                        | 38         |
| 5.2       | Herkunft der Studierenden im WS 2018/19 nach Bereichen .....                                                                                                                         | 39         |
| 5.3       | Herkunft der Studierenden im WS 2008/09 bis WS 2018/19 (mit Diagramm).....                                                                                                           | 40         |
| 5.4       | Herkunft der Studienanfänger und -innen im Studienjahr 2018/19 (mit Diagramm) .....                                                                                                  | 41         |

|            |                                                                                                                                         |           |
|------------|-----------------------------------------------------------------------------------------------------------------------------------------|-----------|
| 5.5        | Herkunft der Studienanfänger und -innen im Studienjahr 2018/19 nach Bereichen.....                                                      | 42        |
| <b>6.</b>  | <b><i>Prüfungen/Graduierungen</i></b> .....                                                                                             | <b>43</b> |
| 6.1        | Bestandene Hochschulabschlussprüfungen im Studienjahr 2017/18 .....                                                                     | 43        |
| 6.1.1      | Bestandene Hochschulabschlussprüfungen nach Geschlechtern 2008/09-2017/18 .....                                                         | 44        |
| 6.1.2      | Promotionen an der TU Dresden in den Studienjahren 2008/09-2017/18 .....                                                                | 45        |
| 6.1.3      | Bestandene Hochschulabschlussprüfungen nach Geschlechtern 2002/03-2017/18 (Diagramme) .....                                             | 46        |
| 6.1.4      | Bestandene Hochschulabschlussprüfungen nach Bereichen 2002/03-2017/18 (Diagramme).....                                                  | 46        |
| 6.2        | Promotionen an der TU Dresden im Haushaltsjahr 2018.....                                                                                | 47        |
| 6.3        | Promotionen an der TU Dresden in den Haushaltsjahren 2014-2018 (mit Diagramm).....                                                      | 48        |
| 6.4        | Abgeschlossene Habilitationen an der TU Dresden im Haushaltsjahr 2018.....                                                              | 49        |
| 6.5        | Habilitationen an der TU Dresden in den Haushaltsjahren 2012-2018 (mit Diagramm) .....                                                  | 50        |
| 6.6        | Regelstudienzeit (RSZ) und durchschnittliche Studiendauer 2015/16 und 2017/18.....                                                      | 51        |
| 6.7        | Regelstudienzeit und durchschnittliche Studiendauer 2006/07-2015/16 (Diagramme) .....                                                   | 54        |
| 6.8        | Absolventenquoten an der TU Dresden Studienjahre 2011/12-2015/16 .....                                                                  | 55        |
| 6.9        | Absolventenquoten in den Studienjahren 2011/12-2015/16 (Diagramme) .....                                                                | 56        |
| <b>7.</b>  | <b><i>Forschung und Kooperation</i></b> .....                                                                                           | <b>57</b> |
| 7.1        | Exzellenzinitiative des Bundes und der Länder, Sonderforschungsbereiche, sowie herausragende BMBF-Projekte und Spitzencluster 2018..... | 57        |
| 7.2        | Graduiertenkollegs, DFG-Forschergruppen und DFG-Schwerpunktprogramme an der TU Dresden 2018.....                                        | 61        |
| 7.3        | Große, übergreifende Forschungsprojekte an der TU Dresden 2018 (Auswahl) .....                                                          | 67        |
| 7.4        | Stiftungsprofessuren und DFG-Heisenberg-Professuren an der TU Dresden 2018 .....                                                        | 71        |
| 7.5        | Gemeinsame Berufungen an der TU Dresden 2018.....                                                                                       | 73        |
| 7.6        | Schutzrechtsanmeldungen 2006-2018 an der TU Dresden.....                                                                                | 79        |
| 7.7        | An-Institute der TU Dresden 2018.....                                                                                                   | 80        |
| 7.8        | Forschungsrahmenverträge an der TU Dresden 2018 (Auswahl).....                                                                          | 83        |
| <b>8.</b>  | <b><i>Personal und Haushalt</i></b> .....                                                                                               | <b>85</b> |
| 8.1        | Beschäftigte an der TU Dresden 2018 (beschäftigte Personen) .....                                                                       | 85        |
| 8.2        | Haupt- und nebenberufliche Beschäftigte und WHK an der TU Dresden 2018 (VZÄ) .....                                                      | 86        |
| 8.3        | Haushalt der TU Dresden 2014-2018.....                                                                                                  | 87        |
| 8.4        | Investitionen (Ist-Ausgaben) der TU Dresden bei HBFG-Großgeräten 2014-2018 .....                                                        | 88        |
| 8.5        | Drittmittelvolumen der TU Dresden nach Bereichen 2014-2018 .....                                                                        | 89        |
| 8.6        | Drittmittelvolumen der TU Dresden nach Bereichen 2008-2018 (Diagramm) .....                                                             | 90        |
| <b>9.</b>  | <b><i>Bau und Liegenschaften</i></b> .....                                                                                              | <b>91</b> |
| 9.1        | Baufinanzen der TU Dresden/ Verausgabte Mittel 2016-2018 (1991-2018).....                                                               | 91        |
| 9.2        | Nutzflächen 1-6 der TU Dresden nach Fakultäten 2011-2018.....                                                                           | 92        |
| 9.3        | Nutzflächen 1-6 nach Bereichen 2009-2018 (Diagramm) .....                                                                               | 93        |
| 9.4        | Flächenbestand der TU Dresden 2018 nach Altersstruktur (ohne Medizin/ mit Diagramm) .....                                               | 94        |
| 9.5        | Medien- und Energieträgerverbrauch der TU Dresden 2012-2018 (ohne Medizin, Diagramm).....                                               | 95        |
| <b>10.</b> | <b><i>Literaturhinweise</i></b> .....                                                                                                   | <b>96</b> |

## 2 Abkürzungen

|                      |                                                                                            |
|----------------------|--------------------------------------------------------------------------------------------|
| A                    | Fakultät Architektur                                                                       |
| AA                   | Abschluss im Ausland                                                                       |
| ABM                  | Arbeitsbeschaffungsmaßnahmen                                                               |
| AVMZ                 | Audiovisuelles Medienzentrum                                                               |
| Bach                 | Studienabschluss mit Bachelor                                                              |
| BIOTEC               | Biotechnologisches Zentrum                                                                 |
| BIW                  | Fakultät Bauingenieurwesen                                                                 |
| BWL                  | Betriebswirtschaftslehre                                                                   |
| CRTD                 | DFG Forschungszentrum für Regenerative Therapien Dresden                                   |
| cfAED                | Center for Advancing Electronics Dresden                                                   |
| CMCB                 | Center for Molecular and Cellular Bioengineering                                           |
| CeTI                 | Centre for Tactile Internet with Human-in-the-Loop                                         |
| D                    | Studienabschluss mit Diplom                                                                |
| DCPC                 | DRESDEN-concept Project Center                                                             |
| DFG                  | Deutsche Forschungsgemeinschaft                                                            |
| DIGS-BB              | Dresden International Graduate School for Biomedicine and Bioengineering                   |
| EE                   | Ersteinrichtung                                                                            |
| Eul                  | Fakultät Elektrotechnik und Informationstechnik                                            |
| EUR                  | Euro (Angaben in EUR ab 2002, wobei 1,00000 EUR = 1,95583 DM und 1,00000 DM = 0,51129 EUR) |
| EW                   | Fakultät Erziehungswissenschaften                                                          |
| FAK                  | Fakultät                                                                                   |
| Fallzahlen           | Anzahl der Studenten (in Studienfällen)                                                    |
| FG                   | Fächergruppe                                                                               |
| FGH                  | Fakultät Forst-, Geo- und Hydrowissenschaften                                              |
| FH                   | Fachhochschule                                                                             |
| FR                   | Fachrichtung                                                                               |
| FS                   | Fachsemester                                                                               |
| FSZ                  | Fachsprachenzentrum                                                                        |
| GBK                  | Große Baumaßnahmen (Kosten)                                                                |
| GBM                  | Große Baumaßnahmen                                                                         |
| GWT                  | Gesellschaft für Wissens- und Technologietransfer der TU Dresden mbH                       |
| HBFG                 | Hochschulbauförderungsgesetz                                                               |
| HEP                  | Hochschulentwicklungsplanung                                                               |
| HNF                  | Hauptnutzfläche                                                                            |
| IHI                  | Internationales Hochschulinstitut Zittau                                                   |
| INF                  | Fakultät Informatik                                                                        |
| JF                   | Juristische Fakultät                                                                       |
| KBM                  | Kleine Baumaßnahmen                                                                        |
| Kopfzahlen           | Anzahl der Studenten (in Personen)                                                         |
| LA                   | Lehramt                                                                                    |
| LA Bach allg. Sch.   | Lehramt Bachelor allgemeinbildende Schulen                                                 |
| LA Bach. beruf. Sch. | Lehramt Bachelor berufliche Schulen                                                        |
| LABS                 | Lehramt Berufsschule                                                                       |
| LAGS                 | Lehramt Grundschule                                                                        |
| LAGY                 | Lehramt Gymnasium                                                                          |
| LAMS                 | Lehramt Mittelschule                                                                       |
| LE                   | Lehreinheit (zusammengefasste Studiengänge)                                                |
| LFB                  | Lehr- und Forschungsbereich                                                                |
| LKZ                  | Lohnzusatzkosten                                                                           |
| M                    | Studienabschluss mit Master                                                                |
| MA                   | Studienabschluss mit Magister                                                              |
| MF                   | Medizinische Fakultät Carl Gustav Carus                                                    |
| MN                   | Fakultät Mathematik und Naturwissenschaften                                                |
| MW                   | Fakultät Maschinenwesen                                                                    |
| N.N.                 | noch nicht besetzte Personalstelle                                                         |
| RSZ                  | Regelstudienzeit                                                                           |
| PhF                  | Philosophische Fakultät                                                                    |
| SFB                  | Sonderforschungsbereich                                                                    |
| SIB                  | Sächsisches Immobilien- und Baumanagement                                                  |

|            |                                                                          |
|------------|--------------------------------------------------------------------------|
| SLK        | Fakultät Sprach-, Literatur- und Kulturwissenschaften                    |
| SLUB       | Sächsische Landesbibliothek – Staats- und Universitätsbibliothek Dresden |
| SS         | Sommersemester                                                           |
| ST         | Studienabschluss mit Staatsprüfung                                       |
| StJ        | Studienjahr                                                              |
| STALA      | Statistisches Landesamt                                                  |
| TEUR       | Eintausend Euro                                                          |
| TUD        | Technische Universität Dresden                                           |
| UB         | Universitätsbibliothek                                                   |
| UKD        | Universitätsklinikum Carl Gustav Carus Dresden                           |
| URZ        | Universitätsrechenzentrum                                                |
| USZ        | Universitätssportzentrum                                                 |
| UW         | Fakultät Umweltwissenschaften                                            |
| WB         | Weiterbildung                                                            |
| VVT        | Verarbeitungs- und Verfahrenstechnik                                     |
| VW         | Fakultät Verkehrswissenschaften „Friedrich List“                         |
| VWL        | Volkswirtschaftslehre                                                    |
| VZÄ        | Vollzeitäquivalente                                                      |
| WB         | Weiterbildung                                                            |
| WG         | Wissenschaftsgebiet                                                      |
| WING       | Wirtschaftsingenieurwesen                                                |
| WIP        | Wissenschaftler-Integrationsprogramm                                     |
| WS         | Wintersemester                                                           |
| WW         | Fakultät Wirtschaftswissenschaften                                       |
| ZAS        | Zentrallabor für Antriebs- und Systemtechnik                             |
| ZBE        | Zentrale Betriebseinheit                                                 |
| ZIK B CUBE | Zentrum für Innovationskompetenz B CUBE                                  |
| ZIS        | Zentrum für Internationale Studien                                       |
| ZLSB       | Zentrum für Lehrerbildung, Schul- und Berufsbildungs-forschung           |
| ZWE        | Zentrale Wissenschaftliche Einrichtung                                   |

### 3.1 Geschichte der TU Dresden

- 1828 Gründung als Technische Bildungsanstalt Dresden (Gebäude auf der Brühlschen Terrasse) mit Johann Andreas SCHUBERT (Professor für Ingenieurwissenschaften, Erbauer der ersten deutschen Dampflokomotive und von Dampfschiffen auf der Elbe).  
Erster Vorsteher war von 1828-1840 Wilhelm Gotthelf LOHRMANN.
- 1846 Die Technische Bildungsanstalt zieht um in ein eigens für sie neu errichtetes Gebäude am Antonsplatz und nutzt dieses bis 1876.
- 1851 Aus der Technischen Bildungsanstalt wird die Königlich-Sächsische Polytechnische Schule.
- 1871 Ernennung zum Königlich-Sächsischen Polytechnikum.  
  
Gründung der Allgemeinen Abteilung mit Lehrstühlen für Philosophie, Nationalökonomie und Statistik, Geschichte, Literatur- und Kunstgeschichte, Rechtskunde und Fremdsprachen (Professoren: Hermann HETTNER, Victor BÖHMERT, Wilhelm SCHEFFLER, Arnold GAEDECKE u.a.).  
Gründung der Mathematisch-Naturwissenschaftlichen Abteilung.  
Mathematische und naturwissenschaftliche Grundausbildung, Ausbildung von Lehrern für das höhere Lehramt.
- 1875 Neubau des Königlich-Sächsischen Polytechnikums am Hauptbahnhof (Bismarckplatz, heute Friedrich-List-Platz) mit der Mechanischen Abteilung als Kernbereich der Hochschule.  
Gründung eines Institutes für Schwachstromtechnik (Professoren: Wilhelm HALLWACHS, Richard ULBRICHT u.a.).  
Im Februar 1945 wurden diese Gebäude durch Bombenangriffe zerstört.  
Gründung der Hochbau-Abteilung und damit Schaffung einer breiten Architekturausbildung (Professoren: Ernst GIESE, Hugo HARTUNG, Cornelius GURLITT, Paul WALLOT, Martin DÜLFER, Fritz SCHUMACHER, Ernst LUDWIG u.a.).
- 1879 Übernahme des Botanischen Gartens durch das Polytechnikum und Verbindung mit einem Lehrstuhl für Botanik.  
1889 Neuanlage des Gartens an der Stübelallee (Oskar DRUDE).
- 1890 Verleihung des Status Königlich-Sächsische Technische Hochschule Dresden.
- 1896 Erwerb von Grundstücken am Fuß der Räcknitzhöhe mit einer Gesamtfläche von rund 121.000 Quadratmetern für die Neubauten der Hochschule (heute sogenanntes Kerngelände der TU Dresden).
- 1898 Gründung des weltweit ersten Flussbaulaboratoriums durch Hubert ENGELS.
- 1900 Errichtung der Hauptgebäude der Mechanischen Abteilung (heute ZEUNER-Bau und MOLLIER-Bau).
- 1902 Neubau der Kgl.-Sächs. Mechanisch-Technischen Versuchsanstalt (heute BERNDT-Bau).  
Das Institut gehörte schon bald zu den führenden Einrichtungen für Materialprüfung im Maschinenbau.
- 1905 Errichtung und Inbetriebnahme eines modernen Elektrizitäts- und Heizwerkes sowohl für den hohen Energiebedarf der Mechanischen Abteilung als auch für Lehr- und Forschungsaufgaben.  
Fertigstellung des Gebäudes des Elektrotechnischen Institutes (heute GÖRGES-Bau).
- 1913 Einweihung des Bauingenieurgebäudes mit Observatorium (heute BEYER-Bau).  
Professoren: August NAGEL (Vermessungslehre), Wilhelm FRÄNKEL (Statik und Baukonstruktionen), Otto MOHR (Technische Mechanik) u.a..
- 1919 Gründung des Studentenwerkes Dresden (damalige Bezeichnung bis 1929: Dresdner Hochschulverein e.V.).
- 1920 Einrichtung des Lehrstuhles für Betriebswissenschaften (Ewald SACHSENBERG).  
Andere Professoren der Mechanischen Abteilung: Georg BERNDT, Adolph NÄGEL, Richard MOLLIER, Otto WAWRZINIÖK, Karl KUTZBACH, Johannes GÖRGES (Starkstromtechnik), Ludwig Binder (Starkstromtechnik) und

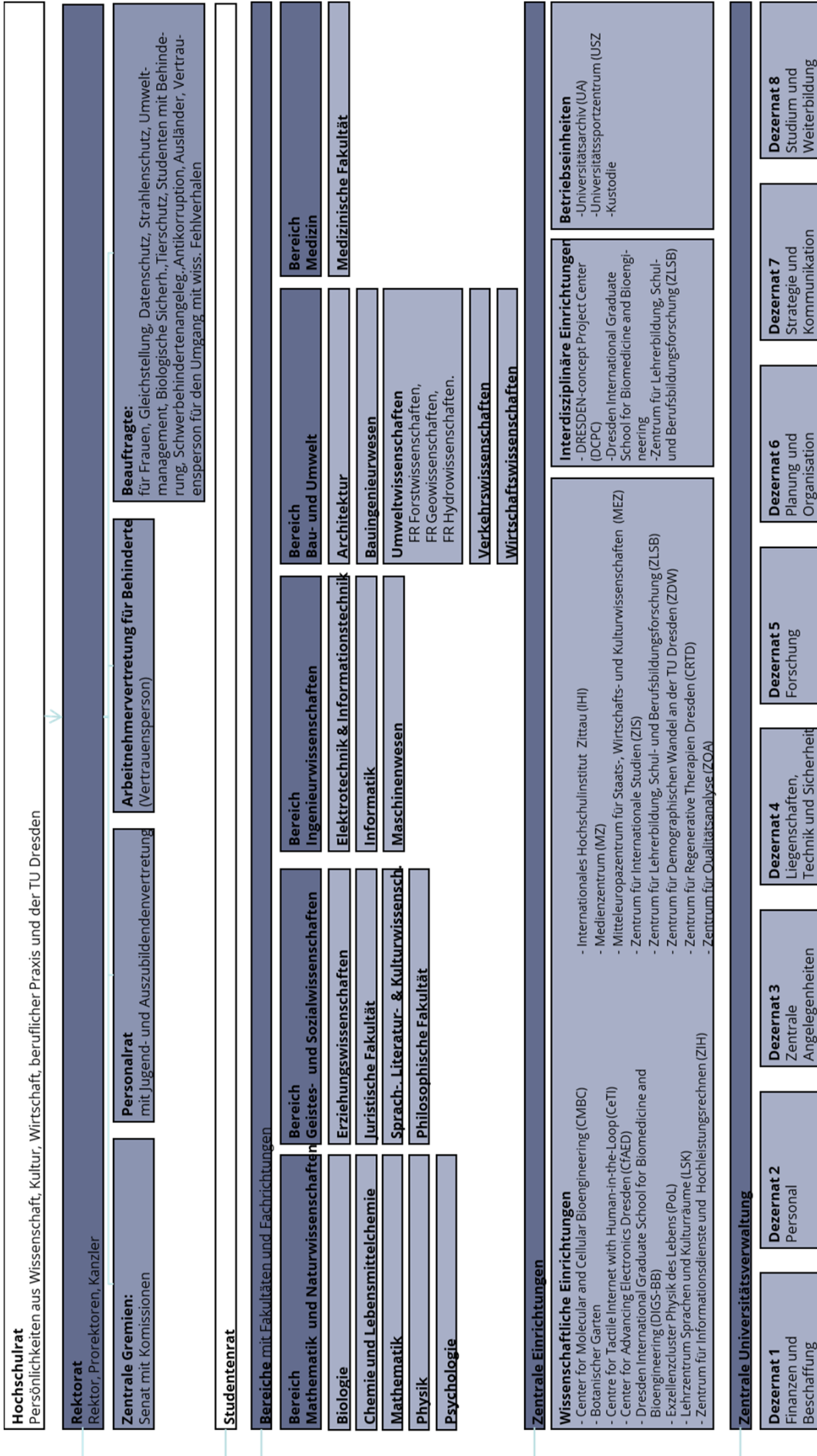
- Heinrich BARKHAUSEN (Begründer der Schwachstromtechnik).
- 1925 Umbenennung der Allgemeinen Abteilung in Kulturwissenschaftliche Abteilung mit technisch-naturwissenschaftlichen Fachgebieten sowie Geistes- und Sozialwissenschaften, Sprach- und Erziehungswissenschaften und Wirtschafts- und Rechtswissenschaften. Professoren: Paul TILLICH (Religionswissenschaften), Victor KLEMPERER (Romanische Sprachen), Rainer FETSCHER (Sozialhygiene) u.a..
- 1929 Anschluß der Forstlichen Hochschule Tharandt (Gründung 1816 als Kgl.-Sächs. Forstakademie zu Tharandt unter Heinrich COTTA) als Abteilung an die TH Dresden mit dem Forstbotanischen Garten Tharandt (angelegt ab 1811). Professoren: Emil ROßMÄBLER, Adolph STÖCKARDT, Friedrich NOBBE u.a..
- 1933/34 Gleichschaltung der Hochschule sowie Einführung des Führerprinzips. Namhafte Hochschullehrer werden auf Grund des "Gesetzes zur Wiederherstellung des Berufsbeamtentums" entlassen und Repressalien ausgesetzt, beispielsweise der Physiker Harry DEMBER, der Romanist Victor KLEMPERER, der Arzt und Hygieniker Rainer FETSCHER, der Staatswissenschaftler Robert WILBRANDT sowie der Professor für Pädagogik, Philosophie und Psychologie Paul LUCHTENBERG.
- 1936 Das Pädagogische Institut wird von der TH Dresden abgetrennt.
- 1942 Die Abteilungen der Hochschule werden in Fakultäten umbenannt.
- 1945 Schwere Zerstörungen und Menschenverluste durch die Bombenangriffe vom 13./14. Februar. Die sowjetische Besatzungsmacht übernimmt das Kommando über die Hochschule, eine viele ehemalige NSDAP-Mitglieder werden aus Lehrkörper und Verwaltung entlassen, teilweise aber später wieder eingestellt.
- 1946 Neueröffnung der Technischen Hochschule Dresden (TH Dresden).
- 1961 Ernennung in Technische Universität Dresden (TU Dresden).
- 1986 Übernahme der Ingenieurhochschule Dresden und Bildung des Informatikzentrums (der späteren Sektion und Fakultät Informatik). Die Ingenieurhochschule Dresden bestand unter diesem Namen seit 1969, war u.a. 1956 die einzige Ingenieurschule für Flugzeugbau in der DDR und wurde als Gewerbeschule Dresden 1861 gegründet.
- 1990 Im Zuge der Neustrukturierung des sächsischen Hochschulwesens begann der Ausbau der TU Dresden zur Volluniversität. Günther LANDGRAF (Professor für Mechanik) wird erster frei gewählter Rektor nach 1945.
- 1991 Gründung der Juristischen Fakultät, der Fakultät Wirtschaftswissenschaften und der Fakultät Geistes- und Sozialwissenschaften.
- 1992 Integration eines Teiles der ehemaligen Hochschule für Verkehrswesen "Friedrich List" Dresden (HFV), Gründung der Fakultät Verkehrswissenschaften "Friedrich List". Die HFV war 1952 aus der ehemaligen Verkehrswissenschaftlichen Fakultät der TH Dresden hervorgegangen.  
Integration der ehemaligen Pädagogischen Hochschule "Friedrich Wilhelm Wander" Dresden (PH), die seit 1967 unter diesem Namen in Dresden existierte, in die neue Fakultät Erziehungswissenschaften.
- 1993 Gründung der Fakultät Sprach- und Literaturwissenschaften und der Philosophischen Fakultät aus der Fakultät Geistes- und Sozialwissenschaften.  
Gründung der Medizinischen Fakultät Carl Gustav Carus an der TU Dresden (Universitätsklinikum), vormals Medizinische Akademie "Carl Gustav Carus" Dresden.
- 1996 Bildung der Sächsischen Landesbibliothek - Staats- und Universitätsbibliothek Dresden (SLUB) aus dem Zusammenschluss von Universitätsbibliothek und Sächsischer Landesbibliothek.
- 1998 Inbetriebnahme des neuerbauten Hörsaalzentrums auf der Bergstraße.
- 1999 Das Universitätsklinikum Carl Gustav Carus wird in eine Anstalt öffentlichen Rechts umgewandelt und von der Medizinischen Fakultät Carl Gustav Carus der TU Dresden abgetrennt.



- 2000 Inbetriebnahme des Neubaus Medizinisch-Theoretisches Zentrum (MTZ) der Medizinischen Fakultät Carl Gustav Carus.
- 2001 Inbetriebnahme des Neubaus Chemische Institute auf der Bergstraße.
- 2002 Bezug und Inbetriebnahme des Neubaus der SLUB am Zelleschen Weg.
- 2003 Gründung der Dresden International University (DIU) (April 2003); Tochtereinrichtung der TU Dresden AG (Privatuniversität).  
Die TU feiert ihr 175. Gründungsjubiläum.  
Die TU Dresden ist die erste Technische Universität Deutschlands mit einem validierten Umweltmanagementsystem nach der EMAS-Verordnung.
- 2004 Erstmals erhält die TU über 100 Millionen Euro Drittmittel, über 2.000 Mitarbeiter werden aus den Einnahmen finanziert.
- 2005 Die TU Dresden ist ein wichtiger Partner bei der Auszeichnung "DRESDEN - Stadt der Wissenschaften 2006".  
Umstellung aller Magisterstudiengänge auf Bachelorstudiengänge (BOLOGNA-Prozess).  
Seit dem Jahr 2005 wird der Bereich "Regenerative Therapien" als Forschungszentrum der DFG für zwölf Jahre mit insgesamt 60 Millionen Euro gefördert. Für die TU Dresden ist das DFG-Forschungszentrum ein wichtiger Meilenstein auf dem Weg, sich europaweit zu einem der führenden Zentren der Biologie, Medizin und Biotechnologie zu entwickeln.
- 2006 Inbetriebnahme des Neubaus Biologische Institute am Zelleschen Weg  
Die TUD ist die einzige ostdeutsche Hochschule, die in der ersten Runde der Exzellenzinitiative des Bundes zur Förderung universitärer Spitzenforschung sowohl eine Graduiertenschule (Dresden International Graduate School for Biomedicine and Bioengineering) als auch ein Exzellenzcluster (From Cells to Tissues to Therapies) genehmigt bekam.  
Inbetriebnahme des Neubaus der Fakultät Informatik auf der Nöthnitzer Straße
- 2007 Die TU Dresden erhält das Grundzertifikat des Audit Familiengerechte Hochschule
- 2009 Die TU Dresden schließt sich mit 14 Partnern aus Wissenschaft und Kultur zum Verbund DRESDEN-concept zusammen. Ziel ist die Sichtbarmachung der Exzellenz der Dresdner Forschung.
- 2010 Die TU Dresden reicht einen umfassenden Antrag im Rahmen der Exzellenzinitiative des Bundes und der Länder ein.
- 2011 Im März wird entschieden, dass die TU Dresden im Rahmen der Exzellenzinitiative die erste Hürde genommen hat und Vollerträge stellen darf.
- 2012 Die TU Dresden hat mit ihrem Zukunftskonzept im Rahmend er Exzellenzinitiative des Bundes Erfolg und wird damit eine von 11 Exzellenz-Universitäten in der Bundesrepublik Deutschland.
- 2013 Eingliederung des Internationalen Hochschulinstituts (IHI) Zittau als Zentrale Wissenschaftliche Einrichtung in die TU Dresden.
- 2015 Ein neuer Hochleistungsrechner und das Rechenzentrum des Lehmann-Rechenzentrums wird in Betrieb genommen. Mit der Abwärme werden die umliegenden Gebäude beheizt.
- 2016 Das Deutsche Zentrum für Luft- und Raumfahrt wird ein Software-Institut im Lehmann-Zentrum aufbauen.
- 2017 Hermann-Krone-Bau auf der Nöthnitzer Straße wird eingeweiht. Es beherbergt künftig das Institut für Angewandte Physik, das Dresden Integrated Center for Applied Physics and Photonic Materials (IAPP) und das Center for Advancing Electronics Dresden (cfaed).  
Antragsskizzen für eine erneute Bewerbung in der Exzellensstrategie (ehemals Exzellensinitiative) des Bundes werden übergeben.  
Fachrichtungen des Bereichs Mathematik und Naturwissenschaften werden in Fakultäten umgewandelt.
- 2018 Bewilligung von drei Exzellenzclustern.  
Übergabe des Neubaus des Deutsches Zentrum für Neurodegenerative Erkrankungen (DZNE) und des Zentrums für Innovationskompetenz (ZIK) B CUBE.  
Übergabe des sanierten Heiz-Schönfeld-Hörsaals.

### 3.2 Struktur der TU Dresden

Stand: 31.12.2018



### 3.3 Gremien an der TU Dresden

(Stand: 31.12.2018)

#### 1 Rektorat

- 1.1 Rektor  
Müller-Steinhagen, Hans, Prof. Dr.-Ing. habil. DEng/Auckland
- 1.2 Prorektor für Universitätsentwicklung  
Hurtado, Antonio, Prof. Dr.-Ing. habil.
- 1.3 Prorektor für Forschung  
Rödel, Gerhard, Prof. Dr. rer. nat. habil.
- 1.4 Prorektor für Bildung und Internationales  
Krauthäuser, Hans Georg, Prof. Dr. rer. nat. habil.
- 1.5 Kanzler  
Handschuh, Andreas, Dr.

#### 2. Senat

Vorsitz: Rektor (beratende Stimme)

Stimmberechtigte Mitglieder:

11 Hochschullehrer, 4 akademische Mitarbeiter, 4 Studierende, 2 sonstige Mitarbeiter  
Prorektoren, Kanzler, Dekane und Gleichstellungsbeauftragte (mit beratender Stimme)

#### 2.1 Senatskommissionen

*Planung, Haushalt und Struktur*

Vorsitz: Prorektor für Universitätsentwicklung

*Forschung und wissenschaftlicher Nachwuchs*

Vorsitz: Prorektor für Forschung

*Lehre*

Vorsitz: Prorektor für Bildung und Internationales

*Gleichstellung und Diversity Management*

Vorsitz: Prorektor für Universitätsentwicklung

#### 3. Erweiterter Senat

Mitglieder des Senats sowie weitere 11 Hochschullehrer, 4 akademische Mitarbeiter, 4 Studierende, 3 sonstige Mitarbeiter

#### 4. Hochschulrat

Vorsitz: Frau Röstel

11 Mitglieder, von denen 2 Mitglieder der Hochschule sind.

#### 5. Kommissionen der TU Dresden

*CIO-Beirat*

Vorsitz: Prorektor für Universitätsentwicklung

*CIO*

Vorsitz: Prorektor für Universitätsentwicklung

*Bibliothekskommission*

Vorsitz: Prorektor für Forschung

*Kommission Umwelt*

Vorsitz: Frau Prof. Günther, Edeltraud, Fakultät Wirtschaftswissenschaften

*Ausschuss für die Zugangsprüfung zum Erwerb der Studienberechtigung für Berufstätige ohne allgemeine Hochschulreife*

Vorsitz: Frau apl. Prof. Dr. rer. nat. habil. Ulrike Baumann (Fakultät Mathematik und Naturwissenschaften)

*AG Lehrraumausstattung*

Vorsitz: Prorektor für Universitätsentwicklung

*Ethikkommission*

Vorsitz: Herr Prof. Dr. med. Uwe Platzbecker

### 3.4 Studiengänge an der TU Dresden im Wintersemester 2018/19 (Angebote nach FAK und FR in alphabetischer Reihenfolge)

|                                                                            | Fakultät/Fachrichtung | Studienabschluss       |                |                |                |                |             |          |        |                                 |              |           |              |
|----------------------------------------------------------------------------|-----------------------|------------------------|----------------|----------------|----------------|----------------|-------------|----------|--------|---------------------------------|--------------|-----------|--------------|
|                                                                            |                       | Grundständiges Studium |                |                | Teil-fach      |                | Fernstudium |          |        | Lehramtsteilfächer Staatsexamen |              |           |              |
|                                                                            |                       | Diplom<br>Staatsexamen | Bachelor       | Master         | Bachelor       | Master         | Diplom      | Bachelor | Master | Grundschule                     | Mittelschule | Gymnasium | Berufsschule |
| <b>Bereich Mathematik und Naturwissenschaften</b>                          |                       |                        |                |                |                |                |             |          |        |                                 |              |           |              |
| Biologie                                                                   | BIO                   |                        | x              | x              |                |                |             |          |        |                                 |              |           |              |
| Molekulare Biotechnologie                                                  |                       |                        | x <sup>1</sup> |                |                |                |             |          |        |                                 |              |           |              |
| Chemie                                                                     | CHE                   |                        | x              | x              |                |                |             |          |        | x                               | x            | x         |              |
| Lebensmittelchemie                                                         |                       | x                      |                |                |                |                |             |          |        |                                 |              |           |              |
| Mathematik                                                                 | MAT                   |                        | x              | x              |                |                |             |          |        | x                               | x            | x         |              |
| Technomathematik                                                           |                       |                        |                | x              |                |                |             |          |        |                                 |              |           |              |
| Wirtschaftsmathematik                                                      |                       |                        |                | x              |                |                |             |          |        |                                 |              |           |              |
| Organic and Molecular Electronics                                          | PHY                   |                        |                | x*             |                |                |             |          |        |                                 |              |           |              |
| Physik                                                                     |                       |                        | x              | x*             |                |                |             |          |        | x                               | x            | x         |              |
| Cognitive-Affective Neuroscience                                           | PSY                   |                        |                | x              |                |                |             |          |        |                                 |              |           |              |
| Klinische Psychologie und Psychotherapie                                   |                       |                        |                | x              |                |                |             |          |        |                                 |              |           |              |
| Human Performance in Socio-Technical Systems                               |                       |                        |                | x              |                |                |             |          |        |                                 |              |           |              |
| Psychologie                                                                |                       |                        | x              |                |                |                |             |          |        |                                 |              |           |              |
| <b>Bereich Geistes- und Sozialwissenschaften</b>                           |                       |                        |                |                |                |                |             |          |        |                                 |              |           |              |
| Bautechnik                                                                 | EW                    |                        |                |                |                |                |             |          |        |                                 |              | x         |              |
| Elektrotechnik und Informationstechnik                                     |                       |                        |                |                |                |                |             |          |        |                                 |              | x         |              |
| Farbtechnik, Raumgestaltung und Oberflächentechnik                         |                       |                        |                |                |                |                |             |          |        |                                 |              | x         |              |
| Gesundheit und Pflege                                                      |                       |                        |                |                |                |                |             |          |        |                                 |              | x         |              |
| Holztechnik                                                                |                       |                        |                |                |                |                |             |          |        |                                 |              | x         |              |
| Lebensmittel-, Ernährungs- und Hauswirtschaftswissenschaft                 |                       |                        |                |                |                |                |             |          |        |                                 |              | x         |              |
| Labor- und Prozesstechnik                                                  |                       |                        |                |                |                |                |             |          |        |                                 |              | x         |              |
| Metall- und Maschinentechnik                                               |                       |                        |                |                |                |                |             |          |        |                                 |              | x         |              |
| Sozialpädagogik, Sozialarbeit und Wohlfahrtswissenschaften                 |                       |                        |                | x              |                |                |             |          |        |                                 |              |           |              |
| Sozialpädagogik                                                            |                       |                        |                |                | x              |                |             |          |        |                                 |              | x         |              |
| Vocational Education and Personnel Capacity Building                       |                       |                        |                |                | x              |                |             |          |        |                                 |              |           |              |
| Weiterbildungsforschung und Organisationsentwicklung                       |                       |                        |                |                | x              |                |             |          |        |                                 |              |           |              |
| International Studies in Intellectual Property Law                         | JF                    |                        |                | x              |                |                |             |          |        |                                 |              |           |              |
| Law in context                                                             |                       |                        |                | x <sup>1</sup> |                |                |             |          |        |                                 |              |           |              |
| Wirtschaftsrecht - Unternehmen zwischen Freiheit und staatlicher Steuerung |                       |                        |                |                | x              |                |             |          |        |                                 |              |           |              |
| Angewandte Medienforschung                                                 | PhF                   |                        |                |                | x              |                |             |          |        |                                 |              |           |              |
| Antike Kulturen                                                            |                       |                        |                |                | x              |                |             |          |        |                                 |              |           |              |
| Ethik/Philosophie                                                          |                       |                        |                |                |                |                |             |          |        | x                               | x            | x         |              |
| Evangelische Religion                                                      |                       |                        |                |                |                |                |             |          |        | x                               | x            | x         |              |
| Evangelische Theologie                                                     |                       |                        |                | x              |                | x              |             |          |        |                                 |              |           |              |
| Gemeinschaftskunde/Rechtserziehung                                         |                       |                        |                |                |                |                |             |          |        | x                               |              |           |              |
| Gemeinschaftskunde/Rechtserziehung/Wirtschaft                              |                       |                        |                |                |                |                |             |          |        |                                 | x            | x         |              |
| Geschichte                                                                 |                       |                        |                | x              | x              | x              |             |          |        |                                 | x            | x         |              |
| Katholische Religion                                                       |                       |                        |                |                |                |                |             |          |        | x                               | x            | x         |              |
| Katholische Theologie                                                      |                       |                        |                |                |                | x              |             |          |        |                                 |              |           |              |
| Katholische Theologie im interdisziplinären Kontext                        |                       |                        |                |                | x              |                |             |          |        |                                 |              |           |              |
| Kunst                                                                      |                       |                        |                |                |                |                |             |          |        | x                               | x            | x         |              |
| Kunstgeschichte                                                            |                       |                        |                |                | x              | x              | x           |          |        |                                 |              |           |              |
| Medienforschung, Medienpraxis                                              |                       |                        |                |                | x              |                |             |          |        |                                 |              |           |              |
| Musik                                                                      |                       |                        |                |                |                |                |             |          |        | x                               | x            | x         |              |
| Musikwissenschaft                                                          |                       |                        |                |                | x <sup>1</sup> | x <sup>1</sup> |             |          |        |                                 |              |           |              |
| Philosophie                                                                |                       |                        |                |                | x              | x              | x           |          |        |                                 |              |           |              |
| Politik und Verfassung                                                     |                       |                        |                |                |                |                | x           |          |        |                                 |              |           |              |
| Politikwissenschaft                                                        |                       |                        |                |                |                | x              |             |          |        |                                 |              |           |              |
| Soziologie                                                                 |                       | x <sup>1</sup>         |                |                | x              | x              |             |          |        |                                 |              |           |              |
| Wirtschaft-Technik-Haushalt/Soziales (WTH)                                 |                       |                        |                |                |                |                |             |          |        |                                 |              | x         |              |
| Anglistik und Amerikanistik                                                | SLK                   |                        |                |                |                |                | x           | x        |        |                                 |              |           |              |
| Deutsch                                                                    |                       |                        |                |                |                |                |             |          |        | x                               | x            | x         |              |
| Englisch                                                                   |                       |                        |                |                |                |                |             |          |        | x                               | x            | x         |              |
| Europäische Sprachen                                                       |                       |                        |                |                |                | x              |             |          |        |                                 |              |           |              |
| Französisch                                                                |                       |                        |                |                |                |                |             |          |        | x                               | x            | x         |              |
| Germanistik                                                                |                       |                        |                |                |                |                | x           | x        |        |                                 |              |           |              |
| Italienisch                                                                |                       |                        |                |                |                |                |             |          |        |                                 |              | x         |              |
| Klassische Philologie                                                      |                       |                        |                |                |                |                | x           | x        |        |                                 |              |           |              |
| Latein                                                                     |                       |                        |                |                |                |                |             |          |        |                                 |              | x         |              |
| Romanistik                                                                 |                       |                        |                |                |                |                | x           | x        |        |                                 |              |           |              |
| Russisch                                                                   |                       |                        |                |                |                |                |             |          |        | x                               | x            | x         |              |
| Slavistik                                                                  |                       |                        |                |                |                |                | x           | x        |        |                                 |              |           |              |
| Sprach-, Literatur- und Kulturwissenschaften                               |                       |                        |                |                | x              | x              |             |          |        |                                 |              |           |              |
| Höheres Lehramt an Berufsbildenden Schulen                                 | fak.                  |                        | x              |                | x <sup>1</sup> |                |             |          |        |                                 |              |           |              |
| Höheres Lehramt an Gymnasien                                               | über-                 |                        | x              |                | x <sup>1</sup> |                |             |          |        |                                 |              |           |              |
| Lehramt an Grundschulen                                                    | greifend              |                        | x              |                |                |                |             |          |        |                                 |              |           |              |
| Lehramt an Mittelschulen                                                   |                       |                        | x              |                |                |                |             |          |        |                                 |              |           |              |
| <b>Bereich Ingenieurwissenschaften</b>                                     |                       |                        |                |                |                |                |             |          |        |                                 |              |           |              |
| Elektrotechnik                                                             | Eul                   |                        | x              |                | x <sup>1</sup> |                |             |          |        |                                 |              |           |              |
| Informationssystemtechnik                                                  |                       |                        | x              |                |                |                |             |          |        |                                 |              |           |              |
| Nanoelectronic Systems                                                     |                       |                        |                |                |                | x*             |             |          |        |                                 |              |           |              |

|                                                            | Fakultät/Fachrichtung | Studienabschluss       |          |        |           |        |                |          |        |                                |              |           |
|------------------------------------------------------------|-----------------------|------------------------|----------|--------|-----------|--------|----------------|----------|--------|--------------------------------|--------------|-----------|
|                                                            |                       | Grundständiges Studium |          |        | Teil-fach |        | Fernstudium    |          |        | Lehramtsteifächer Staatsexamen |              |           |
|                                                            |                       | Diplom<br>Staatsexamen | Bachelor | Master | Bachelor  | Master | Diplom         | Bachelor | Master | Grundschule                    | Mittelschule | Gymnasium |
| Mechatronik                                                |                       | x                      |          |        |           |        |                |          |        |                                |              |           |
| Regenerative Energiesysteme                                |                       | x                      |          |        |           |        |                |          |        |                                |              |           |
| Computational Logic                                        | INF                   |                        |          | x*     |           |        |                |          |        |                                |              |           |
| Computational Modeling and Simulation                      |                       |                        |          | x*     |           |        |                |          |        |                                |              |           |
| Computational Science and Engineering                      |                       |                        |          | x      |           |        |                |          |        |                                |              |           |
| Distributed Systems Engineering                            |                       |                        |          | x*     |           |        |                |          |        |                                |              |           |
| Informatik                                                 |                       | x                      | x        | x      |           |        |                |          |        | x                              | x            | x         |
| Medieninformatik                                           |                       |                        | x        | x      |           |        |                |          |        |                                |              |           |
| Maschinenbau                                               | MW                    | x                      | x        |        |           |        | x              | x        |        |                                |              |           |
| Maschinenbau Aufbaustudium                                 |                       | x                      |          |        |           |        | x              |          |        |                                |              |           |
| Verfahrenstechnik                                          |                       |                        |          |        |           |        | x <sup>1</sup> |          |        |                                |              |           |
| Verfahrenstechnik und Naturstofftechnik                    |                       | x                      | x        |        |           |        |                |          |        |                                |              |           |
| Verfahrenstechnik und Naturstofftechnik Aufbaustudium      |                       | x                      |          |        |           |        |                |          |        |                                |              |           |
| Textil- und Konfektionstechnik                             |                       |                        |          | x      |           |        |                |          |        |                                |              |           |
| Werkstoffwissenschaft                                      |                       | x                      | x        |        |           |        |                |          |        |                                |              |           |
| <b>Bereich Bau und Umwelt</b>                              |                       |                        |          |        |           |        |                |          |        |                                |              |           |
| Architektur                                                | A                     | x                      |          |        |           |        |                |          |        |                                |              |           |
| Landschaftsarchitektur                                     |                       |                        | x        | x      |           |        |                |          |        |                                |              |           |
| Bauingenieurwesen                                          | BIW                   | x                      |          |        |           |        | x <sup>1</sup> | x        |        |                                |              |           |
| Bauingenieurwesen Aufbaustudium                            |                       | x                      |          |        |           |        | x              |          |        |                                |              |           |
| ACCESS-Advan.Computational a. Civ. Engineer. Struct. Stud. |                       |                        |          | x      |           |        |                |          |        |                                |              |           |
| Forstwissenschaften                                        | UW/FOR                |                        | x        | x      |           |        |                |          |        |                                |              |           |
| Holztechnologie und Holzwirtschaft                         |                       |                        |          | x      |           |        |                |          |        |                                |              |           |
| Raumentwicklung und Naturressourcenmanagement              |                       |                        |          | x      |           |        |                |          |        |                                |              |           |
| Tropical Forestry                                          |                       |                        |          | x      |           |        |                |          |        |                                |              |           |
| Cartography                                                |                       |                        |          | x      |           |        |                |          |        |                                |              |           |
| Geodäsie und Geoinformation                                | UW/GEO                |                        | x        |        |           |        |                |          |        |                                |              |           |
| Geodäsie                                                   |                       |                        |          | x      |           |        |                |          |        |                                |              |           |
| Geoinformationstechnologien                                |                       |                        |          | x      |           |        |                |          |        |                                |              |           |
| Geographie                                                 |                       |                        | x        | x      |           |        |                |          |        | x                              | x            |           |
| Abfallwirtschaft und Altlasten                             | UW/HYD                |                        |          | x      |           |        |                |          |        |                                |              |           |
| Hydrobiologie                                              |                       |                        |          | x      |           |        |                |          |        |                                |              |           |
| Hydrologie                                                 |                       |                        |          | x      |           |        |                |          |        |                                |              |           |
| Hydrowissenschaften                                        |                       |                        | x        |        |           |        |                |          |        |                                |              |           |
| Hydro Science and Engineering                              |                       |                        |          | x      |           |        |                |          |        |                                |              |           |
| Wasserwirtschaft                                           |                       |                        |          | x      |           |        |                |          |        |                                |              |           |
| Bahnsystemingenieurwesen                                   | VW                    |                        |          | x      |           |        |                |          |        |                                |              |           |
| Luftverkehr und Logistik                                   |                       |                        |          | x      |           |        |                |          |        |                                |              |           |
| Verkehrsingenieurwesen                                     |                       | x                      |          |        |           |        |                |          |        |                                |              |           |
| Verkehrswirtschaft                                         |                       |                        | x        | x      |           |        |                |          |        |                                |              |           |
| Betriebswirtschaftslehre                                   | VWV                   |                        |          | x      |           |        |                |          |        |                                |              |           |
| Volkswirtschaftslehre                                      |                       |                        |          | x      |           |        |                |          |        |                                |              |           |
| Wirtschaftsinformatik                                      |                       | x                      |          |        |           |        |                |          |        |                                |              |           |
| Wirtschaftsingenieurwesen                                  |                       | x                      |          |        |           |        |                |          |        |                                |              |           |
| Wirtschaftspädagogik                                       |                       |                        | x        | x      |           |        |                |          |        |                                |              |           |
| Wirtschaftswissenschaften                                  |                       |                        |          | x      |           |        |                |          |        |                                |              |           |
| <b>Bereich Medizin</b>                                     |                       |                        |          |        |           |        |                |          |        |                                |              |           |
| Gesundheitswissenschaften / Public Health                  | MF                    |                        |          | x      |           |        |                |          |        |                                |              |           |
| Medical Radiation Sciences                                 |                       |                        |          | x      |           |        |                |          |        |                                |              |           |
| Medizin                                                    |                       | x                      |          |        |           |        |                |          |        |                                |              |           |
| Zahnmedizin                                                |                       | x                      |          |        |           |        |                |          |        |                                |              |           |
| <b>Zentrale wissenschaftliche Einrichtungen</b>            |                       |                        |          |        |           |        |                |          |        |                                |              |           |
| Molecular Bioengineering                                   | CMBC                  |                        |          | x*     |           |        |                |          |        |                                |              |           |
| Nanobiophysics                                             |                       |                        |          | x*     |           |        |                |          |        |                                |              |           |
| Regenerative Biology and Medicine                          |                       |                        |          | x*     |           |        |                |          |        |                                |              |           |
| Biodiversity and Collection Management                     | IHI                   |                        |          | x*     |           |        |                |          |        |                                |              |           |
| Biotechnologie und Angewandte Ökologie                     |                       |                        |          | x      |           |        |                |          |        |                                |              |           |
| Ecosystem Services                                         |                       |                        |          | x*     |           |        |                |          |        |                                |              |           |
| Business Ethics und CSR-Management                         |                       |                        |          | x      |           |        |                |          |        |                                |              |           |
| Internationales Management                                 |                       |                        |          | x      |           |        |                |          |        |                                |              |           |
| Internationale Beziehungen                                 | ZIS                   |                        | x        | x      |           |        |                |          |        |                                |              |           |

\*Unterrichtssprache ist Englisch

<sup>1</sup>Auslaufend

\*\* N.c. = Numerus clausus (Zulassungsbeschränkung)

| 4.1.1 Studierende im Wintersemester 2018/2019<br>(Kopfzahlen) <sup>1)</sup> |               |              |              |            |               |                |                |              |               |
|-----------------------------------------------------------------------------|---------------|--------------|--------------|------------|---------------|----------------|----------------|--------------|---------------|
| Bereich, FAK, FR, LE                                                        | Abschluss     |              |              |            |               | FERN-<br>STUD. | PROM.<br>STUD. | SONST.<br>WB | SUMME         |
|                                                                             | D, MA, ST     | B            | M            | AA         | Summe         |                |                |              |               |
| <b>1) Bereich Mathematik und Naturwissenschaften</b>                        | 232           | 1.571        | 1.020        | 70         | 2.893         |                | 827            | 60           | <b>3.780</b>  |
| Fakultät Biologie                                                           |               | 372          | 118          | 21         | 511           |                | 118            |              | <b>629</b>    |
| Fakultät Chemie/Lebensmittelchemie                                          | 206           | 209          | 169          | 25         | 609           |                | 292            |              | <b>901</b>    |
| Fakultät Mathematik                                                         | 12            | 187          | 81           | 1          | 281           |                | 62             |              | <b>343</b>    |
| Fakultät Physik                                                             | 2             | 327          | 211          | 18         | 558           |                | 288            |              | <b>846</b>    |
| Fakultät Psychologie                                                        | 12            | 476          | 441          | 5          | 934           |                | 67             | 60           | <b>1.061</b>  |
| <b>2) Bereich Geistes- und Sozialwissenschaften</b>                         | 3.690         | 2.038        | 943          | 101        | 6.772         |                | 279            | 39           | <b>7.090</b>  |
| Fakultät Erziehungswissenschaften                                           | 19            | 243          | 144          | 4          | 410           |                | 40             |              | <b>450</b>    |
| Sozialpädagogik                                                             | 19            | 243          | 80           |            | 342           |                | 3              |              | <b>345</b>    |
| Allg. Erziehungswissenschaft                                                |               |              | 49           | 4          | 53            |                | 36             |              | <b>89</b>     |
| Lehramt Berufsschule                                                        |               |              | 15           |            | 15            |                | 1              |              | <b>16</b>     |
| Juristische Fakultät                                                        | 1             | 200          | 186          | 9          | 396           |                | 24             |              | <b>420</b>    |
| Philosophische Fakultät                                                     | 92            | 1.212        | 360          | 19         | 1.683         |                | 145            |              | <b>1.828</b>  |
| Geschichte                                                                  |               | 195          | 48           | 1          | 244           |                | 40             |              | <b>284</b>    |
| Soziologie                                                                  | 89            | 228          | 71           | 1          | 389           |                | 20             |              | <b>409</b>    |
| Philosophie                                                                 | 1             | 87           | 29           | 4          | 121           |                | 15             |              | <b>136</b>    |
| Evangelische Theologie                                                      |               | 47           | 8            | 1          | 56            |                | 5              |              | <b>61</b>     |
| Katholische Theologie                                                       | 1             | 10           |              |            | 11            |                | 2              |              | <b>13</b>     |
| Kunstwissenschaft                                                           |               | 122          | 66           | 4          | 192           |                | 36             |              | <b>228</b>    |
| Musik / Musikwissenschaft                                                   |               | 31           | 13           |            | 44            |                | 1              |              | <b>45</b>     |
| Politikwissenschaft                                                         | 1             | 238          | 65           | 7          | 311           |                | 14             |              | <b>325</b>    |
| Kommunikationswissenschaft                                                  |               | 254          | 60           | 1          | 315           |                | 12             |              | <b>327</b>    |
| Fakultät Sprach-, Literatur- u. Kulturwissenschaften                        | 3             | 377          | 159          | 69         | 608           |                | 70             | 39           | <b>717</b>    |
| Sprach- u. Kulturwissenschaften allgemein                                   |               | 377          | 112          | 69         | 558           |                |                |              | <b>558</b>    |
| Anglistik / Amerikanistik                                                   | 1             |              | 42           |            | 43            |                | 14             |              | <b>57</b>     |
| Klassische Philologie                                                       | 1             |              |              |            | 1             |                | 3              |              | <b>4</b>      |
| Germanistik                                                                 | 1             |              | 4            |            | 5             |                | 33             | 39           | <b>77</b>     |
| Romanistik                                                                  |               |              | 1            |            | 1             |                | 13             |              | <b>14</b>     |
| Slawistik                                                                   |               |              |              |            |               |                | 7              |              | <b>7</b>      |
| Lehramtsstudiengänge                                                        | 3.575         | 6            | 94           |            | 3.675         |                |                |              | <b>3.675</b>  |
| <b>3) Bereich Ingenieurwissenschaften</b>                                   | 6.088         | 1.303        | 657          | 124        | 8.172         | 380            | 771            | 5            | <b>9.328</b>  |
| Fakultät Elektrotechnik und Informationstechnik                             | 1.660         |              | 186          | 44         | 1.890         |                | 329            |              | <b>2.219</b>  |
| Fakultät Informatik                                                         | 428           | 891          | 427          | 35         | 1.781         |                | 110            |              | <b>1.891</b>  |
| Fakultät Maschinenwesen                                                     | 4.000         | 412          | 44           | 45         | 4.501         | 380            | 332            | 5            | <b>5.218</b>  |
| <b>4) Bereich Bau und Umwelt</b>                                            | 3.207         | 2.331        | 1.994        | 103        | 7.635         | 579            | 410            |              | <b>8.624</b>  |
| Fakultät Architektur                                                        | 737           | 194          | 107          | 19         | 1.057         |                | 10             |              | <b>1.067</b>  |
| Fakultät Bauingenieurwesen                                                  | 921           |              | 145          | 29         | 1.095         | 579            | 50             |              | <b>1.724</b>  |
| Fakultät Umweltwissenschaften                                               | 2             | 1.052        | 941          | 11         | 2.006         |                | 156            |              | <b>2.162</b>  |
| FR Forstwissenschaften                                                      |               | 523          | 238          | 1          | 762           |                | 50             |              | <b>812</b>    |
| FR Geowissenschaften                                                        | 1             | 257          | 254          | 2          | 514           |                | 54             |              | <b>568</b>    |
| FR Hydrowissenschaften                                                      | 1             | 272          | 449          | 8          | 730           |                | 52             |              | <b>782</b>    |
| Fakultät Verkehrswissenschaften                                             | 557           | 260          | 267          | 5          | 1.089         |                | 64             |              | <b>1.153</b>  |
| Verkehrswirtschaft                                                          |               | 260          | 148          | 2          | 410           |                | 7              |              | <b>417</b>    |
| Verkehrsingenieurwesen                                                      | 557           |              | 119          | 3          | 679           |                | 57             |              | <b>736</b>    |
| Fakultät Wirtschaftswissenschaften                                          | 990           | 825          | 534          | 39         | 2.388         |                | 130            |              | <b>2.518</b>  |
| Wirtschaftsinformatik                                                       | 220           | 3            | 31           |            | 254           |                | 14             |              | <b>268</b>    |
| BWL/VWL/WING <sup>2)</sup>                                                  | 770           | 822          | 503          | 39         | 2.134         |                | 116            |              | <b>2.250</b>  |
| <b>5) Bereich Medizin</b>                                                   | 2.491         |              | 87           | 39         | 2.617         |                | 295            |              | <b>2.912</b>  |
| Medizinische Fakultät                                                       | 2.491         |              | 87           | 39         | 2.617         |                | 295            |              | <b>2.912</b>  |
| Medizin                                                                     | 2.121         |              | 87           | 39         | 2.247         |                | 255            |              | <b>2.502</b>  |
| Zahnmedizin                                                                 | 370           |              |              |            | 370           |                | 40             |              | <b>410</b>    |
| <b>Summe Bereiche</b>                                                       | <b>15.708</b> | <b>7.243</b> | <b>4.701</b> | <b>437</b> | <b>28.089</b> | <b>959</b>     | <b>2.582</b>   | <b>104</b>   | <b>31.734</b> |
| Center for Molecular and Cellular Bioengineering (CMCB)                     |               |              | 161          | 2          | 163           |                |                |              | <b>163</b>    |
| IHI Zittau                                                                  |               |              | 227          |            | 227           |                |                |              | <b>227</b>    |
| Zentrum für Internationale Studien (ZIS)                                    |               | 136          | 119          | 10         | 265           |                |                |              | <b>265</b>    |
| <b>Summe, ohne Medizin</b>                                                  | <b>13.217</b> | <b>7.379</b> | <b>5.121</b> | <b>410</b> | <b>26.127</b> | <b>959</b>     | <b>2.287</b>   | <b>104</b>   | <b>29.477</b> |
| <b>Summe, gesamt</b>                                                        | <b>15.708</b> | <b>7.379</b> | <b>5.208</b> | <b>449</b> | <b>28.744</b> | <b>959</b>     | <b>2.582</b>   | <b>104</b>   | <b>32.389</b> |

<sup>1)</sup> Zahl aller Studierenden im ersten Studienfach der ersten Studiengangkombination mit Beurlaubten, ohne Gasthörer und Zweithörer, am Stichtag 01.11.2018.

<sup>2)</sup> einschließlich: Wirtschaftspädagogik

| 4.1.2.1 Studierende im Wintersemester 2018/2019<br>(Kopffzahlen mit Anteilen weiblich, Ausländer, Stud. in der Regelstudienzeit und Beurlaubte) <sup>1)</sup> |               |               |                 |               |                  |               |              |              |                     |               |               |               |                 |              |
|---------------------------------------------------------------------------------------------------------------------------------------------------------------|---------------|---------------|-----------------|---------------|------------------|---------------|--------------|--------------|---------------------|---------------|---------------|---------------|-----------------|--------------|
| Bereich<br>FAK, FR, LE                                                                                                                                        | SUMME         |               | davon: weiblich |               | davon: Ausländer |               |              |              | davon: Stud. in RSZ |               |               |               | dav.: beurlaubt |              |
|                                                                                                                                                               |               | %             |                 | %             |                  | weibl.        |              |              |                     | weibl.        |               |               |                 |              |
|                                                                                                                                                               |               |               |                 |               |                  |               | %            |              |                     |               | %             |               |                 |              |
| 1) Bereich Mathematik und Naturw                                                                                                                              | 3.780         | 11,7%         | 2.041           | 54,0 %        | 544              | 14,4 %        | 281          | 7,4 %        | 2.840               | 75,1 %        | 1.551         | 41,0 %        | 136             | 3,6 %        |
| Fakultät Biologie                                                                                                                                             | 629           | 1,9%          | 451             | 71,7 %        | 112              | 17,8 %        | 80           | 12,7 %       | 508                 | 80,8 %        | 366           | 58,2 %        | 13              | 2,1 %        |
| Fakultät Chemie/Lebensmittelchem                                                                                                                              | 901           | 2,8%          | 418             | 46,4 %        | 151              | 16,8 %        | 66           | 7,3 %        | 700                 | 77,7 %        | 332           | 36,8 %        | 29              | 3,2 %        |
| Fakultät Mathematik                                                                                                                                           | 343           | 1,1%          | 99              | 28,9 %        | 28               | 8,2 %         | 17           | 5,0 %        | 244                 | 71,1 %        | 77            | 22,4 %        | 11              | 3,2 %        |
| Fakultät Physik                                                                                                                                               | 846           | 2,6%          | 213             | 25,2 %        | 188              | 22,2 %        | 67           | 7,9 %        | 632                 | 74,7 %        | 158           | 18,7 %        | 25              | 3,0 %        |
| Fakultät Psychologie                                                                                                                                          | 1.061         | 3,3%          | 860             | 81,1 %        | 65               | 6,1 %         | 51           | 4,8 %        | 756                 | 71,3 %        | 618           | 58,2 %        | 58              | 5,5 %        |
| 2) Bereich Geistes- und Sozialwis.                                                                                                                            | 7.090         | 21,9%         | 4.688           | 66,1 %        | 434              | 6,1 %         | 301          | 4,2 %        | 5.518               | 77,8 %        | 3.681         | 51,9 %        | 349             | 4,9 %        |
| Fakultät Erziehungswissenschaften                                                                                                                             | 450           | 1,4%          | 370             | 82,2 %        | 49               | 10,9 %        | 35           | 7,8 %        | 310                 | 68,9 %        | 263           | 58,4 %        | 26              | 5,8 %        |
| Sozialpädagogik                                                                                                                                               | 345           | 1,1%          | 295             | 85,5 %        | 16               | 4,6 %         | 14           | 4,1 %        | 250                 | 72,5 %        | 218           | 63,2 %        | 21              | 6,1 %        |
| Allg. Erziehungswissenschaft                                                                                                                                  | 89            | 0,3%          | 65              | 73,0 %        | 17               | 19,1 %        | 11           | 12,4 %       | 46                  | 51,7 %        | 36            | 40,4 %        | 5               | 5,6 %        |
| Lehramt Berufsschule                                                                                                                                          | 16            | 0,0%          | 10              | 62,5 %        | 16               | 100,0 %       | 10           | 62,5 %       | 14                  | 87,5 %        | 9             | 56,3 %        | 0               | 0,0 %        |
| Juristische Fakultät                                                                                                                                          | 420           | 1,3%          | 233             | 55,5 %        | 42               | 10,0 %        | 25           | 6,0 %        | 248                 | 59,0 %        | 143           | 34,0 %        | 21              | 5,0 %        |
| Philosophische Fakultät                                                                                                                                       | 1.828         | 5,6%          | 1.101           | 60,2 %        | 114              | 6,2 %         | 75           | 4,1 %        | 1.324               | 72,4 %        | 804           | 44,0 %        | 70              | 3,8 %        |
| Geschichte                                                                                                                                                    | 284           | 0,9%          | 120             | 42,3 %        | 12               | 4,2 %         | 4            | 1,4 %        | 217                 | 76,4 %        | 98            | 34,5 %        | 6               | 2,1 %        |
| Soziologie                                                                                                                                                    | 409           | 1,3%          | 271             | 66,3 %        | 17               | 4,2 %         | 14           | 3,4 %        | 288                 | 70,4 %        | 182           | 44,5 %        | 13              | 3,2 %        |
| Philosophie                                                                                                                                                   | 136           | 0,4%          | 51              | 37,5 %        | 13               | 9,6 %         | 6            | 4,4 %        | 85                  | 62,5 %        | 37            | 27,2 %        | 6               | 4,4 %        |
| Evangelische Theologie                                                                                                                                        | 61            | 0,2%          | 29              | 47,5 %        | 5                | 8,2 %         | 3            | 4,9 %        | 52                  | 85,2 %        | 25            | 41,0 %        | 2               | 3,3 %        |
| Katholische Theologie                                                                                                                                         | 13            | 0,0%          | 8               | 61,5 %        | 2                | 15,4 %        | 1            | 7,7 %        | 8                   | 61,5 %        | 4             | 30,8 %        | 1               | 7,7 %        |
| Kunst / Kunstwissenschaft                                                                                                                                     | 228           | 0,7%          | 192             | 84,2 %        | 25               | 11,0 %        | 20           | 8,8 %        | 143                 | 62,7 %        | 120           | 52,6 %        | 12              | 5,3 %        |
| Musik / Musikwissenschaft                                                                                                                                     | 45            | 0,1%          | 26              | 57,8 %        | 2                | 4,4 %         | 1            | 2,2 %        | 21                  | 46,7 %        | 12            | 26,7 %        | 1               | 2,2 %        |
| Politikwissenschaft                                                                                                                                           | 325           | 1,0%          | 154             | 47,4 %        | 20               | 6,2 %         | 11           | 3,4 %        | 247                 | 76,0 %        | 116           | 35,7 %        | 14              | 4,3 %        |
| Kommunikationswissenschaft                                                                                                                                    | 327           | 1,0%          | 250             | 76,5 %        | 18               | 5,5 %         | 15           | 4,6 %        | 263                 | 80,4 %        | 210           | 64,2 %        | 15              | 4,6 %        |
| Fakultät Sprach-, Literat. u. Kulturw                                                                                                                         | 717           | 2,2%          | 539             | 75,2 %        | 187              | 26,1 %        | 134          | 18,7 %       | 534                 | 74,5 %        | 396           | 55,2 %        | 45              | 6,3 %        |
| Sprach- u. Kulturwissenschaftl.                                                                                                                               | 558           | 1,7%          | 428             | 76,7 %        | 113              | 20,3 %        | 89           | 15,9 %       | 429                 | 76,9 %        | 329           | 59,0 %        | 34              | 6,1 %        |
| Anglistik / Amerikanistik                                                                                                                                     | 57            | 0,2%          | 53              | 93,0 %        | 21               | 36,8 %        | 18           | 31,6 %       | 36                  | 63,2 %        | 35            | 61,4 %        | 3               | 5,3 %        |
| Klassische Philologie                                                                                                                                         | 4             | 0,0%          | 2               | 50,0 %        | 1                | 25,0 %        | 1            | 25,0 %       | 1                   | 25,0 %        | 0             | 0,0 %         | 0               | 0,0 %        |
| Germanistik                                                                                                                                                   | 77            | 0,2%          | 38              | 49,4 %        | 46               | 59,7 %        | 20           | 26,0 %       | 59                  | 76,6 %        | 26            | 33,8 %        | 6               | 7,8 %        |
| Romanistik                                                                                                                                                    | 14            | 0,0%          | 12              | 85,7 %        | 3                | 21,4 %        | 3            | 21,4 %       | 6                   | 42,9 %        | 4             | 28,6 %        | 2               | 14,3 %       |
| Slawistik                                                                                                                                                     | 7             | 0,0%          | 6               | 85,7 %        | 3                | 42,9 %        | 3            | 42,9 %       | 3                   | 42,9 %        | 2             | 28,6 %        | 0               | 0,0 %        |
| Lehramtsstudiengänge                                                                                                                                          | 3.675         | 11,3%         | 2.445           | 66,5 %        | 42               | 1,1 %         | 32           | 0,9 %        | 3.102               | 84,4 %        | 2.075         | 56,5 %        | 187             | 5,1 %        |
| 3) Bereich Ingenieurwissenschaftler                                                                                                                           | 9.328         | 28,8%         | 1.642           | 17,6 %        | 2.038            | 21,8 %        | 514          | 5,5 %        | 6.707               | 71,9 %        | 1.249         | 13,4 %        | 439             | 4,7 %        |
| Fakultät Elektrotechnik und Inform                                                                                                                            | 2.219         | 6,9%          | 382             | 17,2 %        | 662              | 29,8 %        | 180          | 8,1 %        | 1.552               | 69,9 %        | 283           | 12,8 %        | 111             | 5,0 %        |
| Fakultät Informatik                                                                                                                                           | 1.891         | 5,8%          | 360             | 19,0 %        | 390              | 20,6 %        | 109          | 5,8 %        | 1.421               | 75,1 %        | 281           | 14,9 %        | 49              | 2,6 %        |
| Fakultät Maschinenwesen                                                                                                                                       | 5.218         | 16,1%         | 900             | 17,2 %        | 986              | 18,9 %        | 225          | 4,3 %        | 3.734               | 71,6 %        | 685           | 13,1 %        | 279             | 5,3 %        |
| 4) Bereich Bau u. Umwelt                                                                                                                                      | 8.624         | 26,6%         | 3.489           | 40,5 %        | 1.170            | 13,6 %        | 540          | 6,3 %        | 6.682               | 77,5 %        | 2.726         | 31,6 %        | 385             | 4,5 %        |
| Fakultät Architektur                                                                                                                                          | 1.067         | 3,3%          | 653             | 61,2 %        | 134              | 12,6 %        | 89           | 8,3 %        | 926                 | 86,8 %        | 572           | 53,6 %        | 41              | 3,8 %        |
| Fakultät Bauingenieurwesen                                                                                                                                    | 1.724         | 5,3%          | 552             | 32,0 %        | 333              | 19,3 %        | 79           | 4,6 %        | 1.432               | 83,1 %        | 475           | 27,6 %        | 55              | 3,2 %        |
| Fakultät Umweltwissenschaften                                                                                                                                 | 2.162         | 6,7%          | 926             | 42,8 %        | 386              | 17,9 %        | 183          | 8,5 %        | 1.521               | 70,4 %        | 640           | 29,6 %        | 72              | 3,3 %        |
| FR Forstwissenschaften                                                                                                                                        | 812           | 2,5%          | 307             | 37,8 %        | 88               | 10,8 %        | 43           | 5,3 %        | 573                 | 70,6 %        | 208           | 25,6 %        | 22              | 2,7 %        |
| FR Geowissenschaften                                                                                                                                          | 568           | 1,8%          | 274             | 48,2 %        | 70               | 12,3 %        | 43           | 7,6 %        | 392                 | 69,0 %        | 184           | 32,4 %        | 21              | 3,7 %        |
| FR Hydrowissenschaften                                                                                                                                        | 782           | 2,4%          | 345             | 44,1 %        | 228              | 29,2 %        | 97           | 12,4 %       | 556                 | 71,1 %        | 248           | 31,7 %        | 29              | 3,7 %        |
| Fakultät Verkehrswissenschaften                                                                                                                               | 1.153         | 3,6%          | 282             | 24,5 %        | 104              | 9,0 %         | 45           | 3,9 %        | 814                 | 70,6 %        | 192           | 16,7 %        | 52              | 4,5 %        |
| Fakultät Wirtschaftswissenschaften                                                                                                                            | 2.518         | 7,8%          | 1.076           | 42,7 %        | 213              | 8,5 %         | 144          | 5,7 %        | 1.989               | 79,0 %        | 847           | 33,6 %        | 165             | 6,6 %        |
| 5) Bereich Medizin                                                                                                                                            | 2.912         | 9,0%          | 1.944           | 66,8 %        | 342              | 11,7 %        | 208          | 7,1 %        | 2.669               | 91,7 %        | 1.789         | 61,4 %        | 196             | 6,7 %        |
| Medizinische Fakultät                                                                                                                                         | 2.912         | 9,0%          | 1.944           | 66,8 %        | 342              | 11,7 %        | 208          | 7,1 %        | 2.669               | 91,7 %        | 1.789         | 61,4 %        | 196             | 6,7 %        |
| Medizin                                                                                                                                                       | 2.502         | 7,7%          | 1.641           | 65,6 %        | 282              | 11,3 %        | 168          | 6,7 %        | 2.302               | 92,0 %        | 1.513         | 60,5 %        | 174             | 7,0 %        |
| Zahnmedizin                                                                                                                                                   | 410           | 1,3%          | 303             | 73,9 %        | 60               | 14,6 %        | 40           | 9,8 %        | 367                 | 89,5 %        | 276           | 67,3 %        | 22              | 5,4 %        |
| <b>Summe Bereiche</b>                                                                                                                                         | <b>31.734</b> | <b>98,0%</b>  | <b>13.804</b>   | <b>43,5 %</b> | <b>4.528</b>     | <b>14,3 %</b> | <b>1.844</b> | <b>5,8 %</b> | <b>24.416</b>       | <b>76,9 %</b> | <b>10.996</b> | <b>34,7 %</b> | <b>1.505</b>    | <b>4,7 %</b> |
| CMCB                                                                                                                                                          | 163           | 0,5%          | 107             | 65,5 %        | 124              | 76,1 %        | 81           | 49,7 %       | 149                 | 91,4 %        | 98            | 60,1 %        | 1               | 0,6 %        |
| IHI Zittau                                                                                                                                                    | 227           | 0,7%          | 128             | 56,4 %        | 91               | 40,1 %        | 56           | 24,7 %       | 169                 | 74,4 %        | 102           | 44,9 %        | 3               | 1,3 %        |
| ZIS                                                                                                                                                           | 265           | 0,8%          | 161             | 60,8 %        | 35               | 13,2 %        | 18           | 6,8 %        | 221                 | 83,4 %        | 137           | 51,7 %        | 51              | 19,2 %       |
| <b>Summe, ohne Medizin</b>                                                                                                                                    | <b>29.477</b> | <b>91,0%</b>  | <b>12.256</b>   | <b>41,6 %</b> | <b>4.436</b>     | <b>15,0 %</b> | <b>1.791</b> | <b>6,1 %</b> | <b>22.286</b>       | <b>75,6 %</b> | <b>9.544</b>  | <b>32,4 %</b> | <b>1.364</b>    | <b>4,6 %</b> |
| <b>Summe, gesamt</b>                                                                                                                                          | <b>32.389</b> | <b>100,0%</b> | <b>14.200</b>   | <b>43,8 %</b> | <b>4.778</b>     | <b>14,8 %</b> | <b>1.999</b> | <b>6,2 %</b> | <b>24.955</b>       | <b>77,0 %</b> | <b>11.333</b> | <b>35,0 %</b> | <b>1.560</b>    | <b>4,8 %</b> |

<sup>1)</sup> Zahl aller Studierenden im ersten Studienfach der ersten Studiengangkombination mit Beurlaubten, ohne Gasthörer und Zweithörer am Stichtag 01.11

<sup>2)</sup> einschließlich: Wirtschaftspädagogik

<sup>3)</sup> Studierende ohne RSZ: Werden als in der RSZ gewertet

| 4.1.2 Studierende nach Fachsemestern im Wintersemester 2018/2019<br>(Kopfzahlen) <sup>1)</sup> |              |            |              |            |              |              |              |            |              |            |              |            |              |               |
|------------------------------------------------------------------------------------------------|--------------|------------|--------------|------------|--------------|--------------|--------------|------------|--------------|------------|--------------|------------|--------------|---------------|
| Bereich, FAK, FR, LE                                                                           | Fachsemester |            |              |            |              |              |              |            |              |            |              |            |              | SUMME         |
|                                                                                                | 1            | 2          | 3            | 4          | 5            | 6            | 7            | 8          | 9            | 10         | 11           | 12         | >12          |               |
| <b>1) Bereich Mathematik und Naturwissenschaften</b>                                           | <b>1.031</b> | <b>139</b> | <b>850</b>   | <b>157</b> | <b>691</b>   | <b>156</b>   | <b>344</b>   | <b>90</b>  | <b>123</b>   | <b>32</b>  | <b>40</b>    | <b>20</b>  | <b>107</b>   | <b>3.780</b>  |
| Fakultät Biologie                                                                              | 207          | 16         | 161          | 23         | 104          | 17           | 55           | 9          | 13           | 5          | 3            | 2          | 14           | 629           |
| Fakultät Chemie/Lebensmittelchemie                                                             | 214          | 40         | 177          | 45         | 160          | 39           | 92           | 29         | 48           | 9          | 12           | 6          | 30           | 901           |
| Chemie                                                                                         | 165          | 40         | 139          | 44         | 130          | 38           | 60           | 22         | 19           | 3          | 2            | 3          | 18           | 683           |
| Lebensmittelchemie                                                                             | 49           |            | 38           | 1          | 30           | 1            | 32           | 7          | 29           | 6          | 10           | 3          | 12           | 218           |
| Fakultät Mathematik                                                                            | 91           | 11         | 80           | 9          | 58           | 13           | 33           | 5          | 16           | 3          | 4            | 2          | 18           | 343           |
| Fakultät Physik                                                                                | 214          | 50         | 177          | 45         | 151          | 52           | 64           | 28         | 22           | 12         | 7            | 5          | 19           | 846           |
| Fakultät Psychologie                                                                           | 305          | 22         | 255          | 35         | 218          | 35           | 100          | 19         | 24           | 3          | 14           | 5          | 26           | 1.061         |
| <b>2) Bereich Geistes- und Sozialwissenschaften</b>                                            | <b>1.928</b> | <b>89</b>  | <b>1.413</b> | <b>156</b> | <b>1.039</b> | <b>205</b>   | <b>824</b>   | <b>175</b> | <b>547</b>   | <b>120</b> | <b>272</b>   | <b>76</b>  | <b>246</b>   | <b>7.090</b>  |
| Fakultät Erziehungswissenschaften                                                              | 119          | 3          | 97           | 19         | 88           | 20           | 41           | 8          | 19           | 9          | 4            | 4          | 19           | 450           |
| Sozialpädagogik                                                                                | 96           | 2          | 75           | 17         | 69           | 9            | 27           | 7          | 15           | 5          | 4            | 3          | 16           | 345           |
| Allg. Erziehungswissenschaft                                                                   | 16           | 1          | 15           | 2          | 18           | 11           | 14           | 1          | 4            | 4          |              | 1          | 2            | 89            |
| Lehramt Berufsschule                                                                           | 7            |            | 7            |            | 1            |              |              |            |              |            |              |            | 1            | 16            |
| Juristische Fakultät                                                                           | 65           | 9          | 57           | 11         | 134          | 12           | 78           | 7          | 32           | 2          | 4            |            | 9            | 420           |
| Philosophische Fakultät                                                                        | 532          | 35         | 387          | 46         | 279          | 65           | 189          | 48         | 108          | 24         | 46           | 11         | 58           | 1.828         |
| Geschichte                                                                                     | 114          | 10         | 52           | 13         | 29           | 6            | 20           | 4          | 18           | 6          | 6            | 2          | 4            | 284           |
| Soziologie                                                                                     | 106          | 6          | 77           | 7          | 52           | 8            | 61           | 8          | 33           | 7          | 13           | 5          | 26           | 409           |
| Philosophie                                                                                    | 30           | 4          | 28           | 2          | 21           | 7            | 8            | 6          | 16           | 1          | 7            |            | 6            | 136           |
| Evangelische Theologie                                                                         | 31           | 1          | 18           | 1          | 2            |              | 6            |            | 1            |            |              | 1          |              | 61            |
| Katholische Theologie                                                                          | 4            |            | 3            |            | 1            |              | 1            |            |              |            | 1            |            | 1            | 13            |
| Kunstwissenschaft                                                                              | 53           | 6          | 46           | 6          | 32           | 11           | 30           | 8          | 10           | 1          | 6            | 2          | 17           | 228           |
| Musik / Musikwissenschaft                                                                      | 1            |            | 3            | 4          | 17           | 2            | 9            | 3          | 4            |            | 1            |            | 1            | 45            |
| Politikwissenschaft                                                                            | 105          | 6          | 62           | 5          | 64           | 15           | 23           | 10         | 19           | 4          | 8            | 1          | 3            | 325           |
| Kommunikationswissenschaft                                                                     | 88           | 2          | 98           | 8          | 61           | 16           | 31           | 7          | 7            | 5          | 4            |            |              | 327           |
| Fakultät Sprach-, Literatur- u. Kulturwissenschaften                                           | 267          | 17         | 136          | 24         | 85           | 32           | 66           | 18         | 28           | 11         | 3            | 7          | 23           | 717           |
| Sprach- u. Kulturwissenschaften allgemein                                                      | 216          | 8          | 109          | 18         | 72           | 24           | 57           | 13         | 25           | 8          | 2            | 1          | 5            | 558           |
| Anglistik / Amerikanistik                                                                      | 8            | 3          | 21           | 3          | 7            | 2            | 2            | 2          | 1            |            |              | 1          | 7            | 57            |
| Klassische Philologie                                                                          |              |            |              |            |              | 1            | 1            |            |              |            |              |            | 2            | 4             |
| Germanistik                                                                                    | 42           | 3          | 4            | 3          | 4            | 4            | 3            | 2          | 1            | 1          | 1            | 4          | 5            | 77            |
| Romanistik                                                                                     | 1            | 3          |              |            | 1            | 1            | 1            | 1          | 1            | 2          |              |            | 3            | 14            |
| Slawistik                                                                                      |              |            | 2            |            | 1            |              | 2            |            |              |            |              | 1          | 1            | 7             |
| Lehramtsstudiengänge                                                                           | 945          | 25         | 736          | 56         | 453          | 76           | 450          | 94         | 360          | 74         | 215          | 54         | 137          | 3.675         |
| <b>3) Bereich Ingenieurwissenschaften</b>                                                      | <b>1.876</b> | <b>171</b> | <b>1.418</b> | <b>244</b> | <b>1.119</b> | <b>334</b>   | <b>962</b>   | <b>278</b> | <b>786</b>   | <b>251</b> | <b>629</b>   | <b>232</b> | <b>1.028</b> | <b>9.328</b>  |
| Fakultät Elektrotechnik und Informationstechnik                                                | 347          | 45         | 324          | 44         | 247          | 109          | 221          | 94         | 189          | 93         | 181          | 75         | 250          | 2.219         |
| Fakultät Informatik                                                                            | 598          | 71         | 370          | 62         | 248          | 53           | 185          | 40         | 84           | 16         | 50           | 14         | 100          | 1.891         |
| Fakultät Maschinenwesen                                                                        | 931          | 55         | 724          | 138        | 624          | 172          | 556          | 144        | 513          | 142        | 398          | 143        | 678          | 5.218         |
| <b>4) Bereich Bau und Umwelt</b>                                                               | <b>2.118</b> | <b>211</b> | <b>1.762</b> | <b>287</b> | <b>1.439</b> | <b>231</b>   | <b>886</b>   | <b>215</b> | <b>550</b>   | <b>173</b> | <b>328</b>   | <b>98</b>  | <b>326</b>   | <b>8.624</b>  |
| Fakultät Architektur                                                                           | 281          | 8          | 184          | 9          | 155          | 16           | 126          | 30         | 100          | 23         | 51           | 20         | 64           | 1.067         |
| Fakultät Bauingenieurwesen                                                                     | 429          | 69         | 302          | 72         | 236          | 41           | 137          | 42         | 139          | 35         | 115          | 26         | 81           | 1.724         |
| Fakultät Umweltwissenschaften                                                                  | 587          | 41         | 520          | 70         | 484          | 59           | 206          | 46         | 81           | 19         | 18           | 5          | 26           | 2.162         |
| FR Forstwissenschaften                                                                         | 235          | 7          | 174          | 17         | 182          | 21           | 78           | 20         | 37           | 11         | 13           | 2          | 15           | 812           |
| FR Geowissenschaften                                                                           | 136          | 12         | 138          | 23         | 126          | 21           | 61           | 13         | 20           | 7          | 2            | 2          | 7            | 568           |
| FR Hydrowissenschaften                                                                         | 216          | 22         | 208          | 30         | 176          | 17           | 67           | 13         | 24           | 1          | 3            | 1          | 4            | 782           |
| Fakultät Verkehrswissenschaften                                                                | 251          | 13         | 227          | 26         | 170          | 18           | 154          | 13         | 84           | 18         | 77           | 18         | 84           | 1.153         |
| Verkehrswirtschaft                                                                             | 114          | 1          | 104          | 9          | 76           | 7            | 74           | 4          | 13           | 4          | 7            |            | 4            | 417           |
| Verkehrswissenschaften                                                                         | 137          | 12         | 123          | 17         | 94           | 11           | 80           | 9          | 71           | 14         | 70           | 18         | 80           | 736           |
| Fakultät Wirtschaftswissenschaften                                                             | 570          | 80         | 529          | 110        | 394          | 97           | 263          | 84         | 146          | 78         | 67           | 29         | 71           | 2.518         |
| Wirtschaftsinformatik                                                                          | 45           | 1          | 48           | 13         | 40           | 12           | 32           | 14         | 13           | 9          | 13           | 8          | 20           | 268           |
| BWL/VWL/WING <sup>2)</sup>                                                                     | 525          | 79         | 481          | 97         | 354          | 85           | 231          | 70         | 133          | 69         | 54           | 21         | 51           | 2.250         |
| <b>5) Bereich Medizin</b>                                                                      | <b>350</b>   | <b>47</b>  | <b>335</b>   | <b>47</b>  | <b>419</b>   | <b>92</b>    | <b>388</b>   | <b>66</b>  | <b>337</b>   | <b>75</b>  | <b>317</b>   | <b>88</b>  | <b>351</b>   | <b>2.912</b>  |
| Medizinische Fakultät                                                                          | 350          | 47         | 335          | 47         | 419          | 92           | 388          | 66         | 337          | 75         | 317          | 88         | 351          | 2.912         |
| Medizin                                                                                        | 291          | 31         | 275          | 40         | 353          | 81           | 341          | 62         | 287          | 72         | 269          | 86         | 314          | 2.502         |
| Zahnmedizin                                                                                    | 59           | 16         | 60           | 7          | 66           | 11           | 47           | 4          | 50           | 3          | 48           | 2          | 37           | 410           |
| <b>Summe Bereiche</b>                                                                          | <b>7.303</b> | <b>657</b> | <b>5.778</b> | <b>891</b> | <b>4.707</b> | <b>1.018</b> | <b>3.404</b> | <b>824</b> | <b>2.343</b> | <b>651</b> | <b>1.586</b> | <b>514</b> | <b>2.058</b> | <b>31.734</b> |
| Center for Molecular and Cellular Bioengineering (CMCB)                                        | 69           |            | 76           | 4          | 13           |              |              |            | 1            |            |              |            |              | 163           |
| IHI Zittau                                                                                     | 86           |            | 63           | 20         | 47           | 4            | 5            | 1          | 1            |            |              |            |              | 227           |
| Zentrum für Internationale Studien (ZIS)                                                       | 72           | 16         | 57           | 36         | 32           | 25           | 11           | 6          | 4            | 2          | 1            |            | 3            | 265           |
| <b>Summe, ohne Medizin</b>                                                                     | <b>7.180</b> | <b>626</b> | <b>5.639</b> | <b>904</b> | <b>4.380</b> | <b>955</b>   | <b>3.032</b> | <b>765</b> | <b>2.012</b> | <b>578</b> | <b>1.270</b> | <b>426</b> | <b>1.710</b> | <b>29.477</b> |
| <b>Summe, gesamt</b>                                                                           | <b>7.530</b> | <b>673</b> | <b>5.974</b> | <b>951</b> | <b>4.799</b> | <b>1.047</b> | <b>3.420</b> | <b>831</b> | <b>2.349</b> | <b>653</b> | <b>1.587</b> | <b>514</b> | <b>2.061</b> | <b>32.389</b> |

<sup>1)</sup> Zahl aller Studierenden im ersten Studienfach der ersten Studiengangkombination mit Beurlaubten, ohne Gasthörer und Zweithörer, am Stichtag 01.11.2018.

<sup>2)</sup> einschließlich: Wirtschaftspädagogik



| 4.1.3 Studierende in den Wintersemestern 2014/15-2018/19<br>(Kopffzahlen mit Angaben zu Studierende in der Regelstudienzeit, weiblichen Studierenden und Ausländern) <sup>1)</sup> |               |               |               |              |               |               |               |              |               |               |               |              |               |               |               |                 |               |               |               |              |
|------------------------------------------------------------------------------------------------------------------------------------------------------------------------------------|---------------|---------------|---------------|--------------|---------------|---------------|---------------|--------------|---------------|---------------|---------------|--------------|---------------|---------------|---------------|-----------------|---------------|---------------|---------------|--------------|
| Bereich,<br>Fakultät,<br>Fachrichtung                                                                                                                                              | WS 2014/2015  |               |               |              | WS 2015/2016  |               |               |              | WS 2016/2017  |               |               |              | WS 2017/2018  |               |               |                 | 2018/2019     |               |               |              |
|                                                                                                                                                                                    | davon         |               | davon         |              | davon         |               | davon         |              | davon         |               | davon         |              | davon         |               | davon         |                 | davon         |               |               |              |
|                                                                                                                                                                                    | RSZ           | wbl.          | Ausl.         | RSZ          | wbl.          | Ausl.         | RSZ           | wbl.         | Ausl.         | RSZ           | wbl.          | Ausl.        | RSZ           | wbl.          | Ausl.         | gesamt<br>3.780 | wbl.          | Ausl.         |               |              |
| 1) Bereich Mathematik und Naturwissenschaften                                                                                                                                      | 4.257         | 3.156         | 2.114         | 517          | 4.195         | 3.072         | 2.134         | 545          | 3.979         | 2.902         | 2.052         | 537          | 3.890         | 2.888         | 2.067         | 504             | 629           | 2.840         | 451           | 112          |
| Fakultät Biologie                                                                                                                                                                  | 673           | 493           | 463           | 140          | 663           | 476           | 477           | 131          | 630           | 465           | 452           | 130          | 679           | 513           | 490           | 123             | 901           | 508           | 418           | 151          |
| Fakultät Chemie/Lebensmittelchemie                                                                                                                                                 | 1.023         | 784           | 477           | 130          | 1.005         | 776           | 448           | 156          | 958           | 708           | 438           | 130          | 898           | 701           | 416           | 123             | 683           | 700           | 256           | 149          |
| Fakultät Mathematik                                                                                                                                                                | 521           | 335           | 166           | 41           | 459           | 314           | 142           | 32           | 366           | 279           | 96            | 27           | 361           | 266           | 105           | 29              | 846           | 244           | 213           | 188          |
| Fakultät Physik                                                                                                                                                                    | 978           | 725           | 190           | 149          | 964           | 691           | 207           | 162          | 917           | 674           | 203           | 170          | 875           | 654           | 193           | 160             | 1.061         | 632           | 860           | 65           |
| Fakultät Psychologie                                                                                                                                                               | 1.062         | 819           | 818           | 57           | 1.104         | 815           | 860           | 64           | 1.108         | 776           | 863           | 80           | 1.077         | 754           | 863           | 69              | 7.090         | 756           | 4.688         | 434          |
| 2) Bereich Geistes- und Sozialwissenschaften                                                                                                                                       | 8.603         | 6.603         | 5.670         | 703          | 8.305         | 6.422         | 5.496         | 677          | 7.904         | 6.116         | 5.176         | 578          | 7.456         | 5.679         | 4.882         | 491             | 450           | 5.518         | 370           | 49           |
| Fakultät Erziehungswissenschaften                                                                                                                                                  | 3.163         | 2.749         | 2.244         | 105          | 3.388         | 2.993         | 2.396         | 101          | 549           | 376           | 448           | 71           | 498           | 319           | 407           | 55              | 345           | 310           | 295           | 16           |
| Juristische Fakultät                                                                                                                                                               | 1.059         | 876           | 593           | 115          | 1.028         | 847           | 586           | 101          | 957           | 721           | 542           | 75           | 660           | 473           | 370           | 59              | 1.828         | 248           | 1.101         | 114          |
| Philosophische Fakultät                                                                                                                                                            | 2.634         | 1.792         | 1.483         | 135          | 2.441         | 1.607         | 1.414         | 148          | 2.070         | 1.411         | 1.206         | 131          | 1.946         | 1.358         | 1.141         | 111             | 284           | 1.324         | 120           | 12           |
| Fakultät Sprach-, Literatur- u. Kulturwissens-<br>Lehrstuhlstudiengänge <sup>2)</sup>                                                                                              | 1.747         | 1.186         | 1.350         | 348          | 1.448         | 975           | 1.100         | 327          | 952           | 660           | 726           | 256          | 834           | 595           | 630           | 222             | 717           | 534           | 539           | 187          |
| 3) Bereich Ingenieurwissenschaften                                                                                                                                                 | 10.588        | 8.216         | 1.608         | 1.715        | 10.331        | 7.908         | 1.621         | 1.786        | 10.075        | 7.460         | 1.657         | 1.833        | 9.736         | 7.050         | 1.622         | 1.877           | 9.328         | 6.707         | 1.642         | 2.038        |
| Fakultät Elektrotechnik und Informationstechnik                                                                                                                                    | 2.700         | 2.111         | 363           | 631          | 2.580         | 1.956         | 351           | 638          | 2.493         | 1.775         | 383           | 634          | 2.374         | 1.686         | 363           | 642             | 2.219         | 1.552         | 382           | 662          |
| Fakultät Informatik                                                                                                                                                                | 1.649         | 1.192         | 264           | 275          | 1.699         | 1.242         | 295           | 284          | 1.741         | 1.294         | 301           | 265          | 1.764         | 1.320         | 313           | 293             | 1.891         | 1.421         | 360           | 390          |
| Fakultät Maschinenwesen                                                                                                                                                            | 6.239         | 4.913         | 981           | 809          | 6.052         | 4.710         | 975           | 864          | 5.841         | 4.391         | 973           | 934          | 5.598         | 4.044         | 946           | 942             | 5.218         | 3.734         | 900           | 986          |
| 4) Bereich Bau und Umwelt                                                                                                                                                          | 9.848         | 7.761         | 3.883         | 1.208        | 9.626         | 7.496         | 3.786         | 1.288        | 9.243         | 7.129         | 3.642         | 1.182        | 8.874         | 6.909         | 3.519         | 1.133           | 8.624         | 6.682         | 3.489         | 1.170        |
| Fakultät Architektur                                                                                                                                                               | 1.136         | 998           | 696           | 146          | 1.112         | 984           | 673           | 153          | 1.083         | 959           | 669           | 141          | 1.029         | 908           | 635           | 111             | 1.067         | 926           | 653           | 134          |
| Fakultät Bauingenieurwesen                                                                                                                                                         | 1.735         | 1.538         | 529           | 323          | 1.786         | 1.544         | 543           | 333          | 1.782         | 1.536         | 540           | 342          | 1.805         | 1.519         | 569           | 335             | 1.724         | 1.432         | 552           | 333          |
| Fakultät Umweltwissenschaften                                                                                                                                                      | 2.578         | 1.782         | 1.068         | 355          | 2.451         | 1.704         | 1.022         | 389          | 2.348         | 1.678         | 967           | 398          | 2.205         | 1.580         | 927           | 378             | 2.162         | 1.521         | 926           | 386          |
| FR Forstwissenschaften                                                                                                                                                             | 760           | 532           | 279           | 72           | 763           | 534           | 277           | 80           | 812           | 565           | 301           | 91           | 770           | 561           | 283           | 84              | 812           | 573           | 307           | 88           |
| FR Geowissenschaften                                                                                                                                                               | 841           | 518           | 374           | 84           | 764           | 492           | 348           | 101          | 698           | 480           | 306           | 100          | 618           | 416           | 294           | 79              | 568           | 392           | 274           | 70           |
| FR Hydrowissenschaften                                                                                                                                                             | 977           | 732           | 415           | 199          | 924           | 678           | 397           | 208          | 838           | 633           | 360           | 207          | 817           | 603           | 350           | 215             | 782           | 556           | 345           | 228          |
| Fakultät Verkehrswissenschaften                                                                                                                                                    | 1.662         | 1.213         | 456           | 120          | 1.553         | 1.103         | 415           | 140          | 1.383         | 936           | 377           | 109          | 1.235         | 862           | 310           | 110             | 1.153         | 814           | 282           | 104          |
| Fakultät Wirtschaftswissenschaften                                                                                                                                                 | 2.737         | 2.230         | 1.134         | 264          | 2.724         | 2.161         | 1.133         | 273          | 2.647         | 2.020         | 1.089         | 192          | 2.600         | 2.040         | 1.078         | 199             | 2.518         | 1.989         | 1.076         | 213          |
| 5) Bereich Medizin                                                                                                                                                                 | 2.670         | 2.448         | 1.770         | 262          | 2.768         | 2.531         | 1.824         | 313          | 2.882         | 2.607         | 1.908         | 350          | 2.861         | 2.635         | 1.900         | 329             | 2.912         | 2.669         | 1.944         | 342          |
| Medizinische Fakultät                                                                                                                                                              | 2.670         | 2.448         | 1.770         | 262          | 2.768         | 2.531         | 1.824         | 313          | 2.882         | 2.607         | 1.908         | 350          | 2.861         | 2.635         | 1.900         | 329             | 2.912         | 2.669         | 1.944         | 342          |
| <b>Summe Bereiche</b>                                                                                                                                                              | <b>35.966</b> | <b>28.184</b> | <b>15.045</b> | <b>4.405</b> | <b>35.225</b> | <b>27.429</b> | <b>14.861</b> | <b>4.609</b> | <b>34.083</b> | <b>26.214</b> | <b>14.435</b> | <b>4.480</b> | <b>32.817</b> | <b>25.161</b> | <b>13.990</b> | <b>4.334</b>    | <b>31.734</b> | <b>24.416</b> | <b>13.804</b> | <b>4.528</b> |
| Biotechnologisches Zentrum (BIOTEC)                                                                                                                                                | 167           | 148           | 90            | 101          | 166           | 153           | 100           | 113          | 176           | 159           | 105           | 131          | 177           | 151           | 109           | 133             | 163           | 149           | 107           | 124          |
| IHI Zittau                                                                                                                                                                         | 330           | 233           | 190           | 91           | 315           | 199           | 185           | 81           | 290           | 202           | 167           | 84           | 236           | 176           | 134           | 79              | 227           | 169           | 128           | 91           |
| Zentrum für Internationale Studien (ZIS)                                                                                                                                           | 274           | 235           | 170           | 42           | 255           | 218           | 156           | 24           | 289           | 233           | 178           | 44           | 276           | 218           | 169           | 40              | 265           | 221           | 161           | 35           |
| <b>Summe, ohne Medizin</b>                                                                                                                                                         | <b>34.067</b> | <b>26.352</b> | <b>13.725</b> | <b>4.377</b> | <b>33.193</b> | <b>25.468</b> | <b>13.478</b> | <b>4.514</b> | <b>31.956</b> | <b>24.201</b> | <b>12.977</b> | <b>4.389</b> | <b>30.645</b> | <b>23.071</b> | <b>12.502</b> | <b>4.257</b>    | <b>29.477</b> | <b>22.286</b> | <b>12.256</b> | <b>4.436</b> |
| <b>Summe, gesamt</b>                                                                                                                                                               | <b>36.737</b> | <b>28.800</b> | <b>15.495</b> | <b>4.639</b> | <b>35.961</b> | <b>27.999</b> | <b>15.302</b> | <b>4.827</b> | <b>34.838</b> | <b>26.808</b> | <b>14.885</b> | <b>4.739</b> | <b>33.506</b> | <b>25.706</b> | <b>14.402</b> | <b>4.586</b>    | <b>32.389</b> | <b>24.955</b> | <b>14.200</b> | <b>4.778</b> |

<sup>1)</sup> Zahl aller Studierenden im ersten Studienfach der ersten Studiengangkombination;

mit Beurlaubten, ohne Gasthörer und Zweithörer, jeweils zum 01.12., ab 2016/17

01.11. des Jahres.

| 4.1.4 Studierende im Wintersemester 2018/2019<br>(Fallzahlen) <sup>1)</sup> |               |              |              |            |               |                |                |              |               |
|-----------------------------------------------------------------------------|---------------|--------------|--------------|------------|---------------|----------------|----------------|--------------|---------------|
| Bereich, FAK, FR, LE                                                        | Abschluss     |              |              |            |               | FERN-<br>STUD. | PROM.<br>STUD. | SONST.<br>WB | SUMME         |
|                                                                             | D, MA, ST     | B            | M            | AA         | Summe         |                |                |              |               |
| <b>1) Bereich Mathematik und Naturwissenschaften</b>                        | 1.103         | 1.637        | 1.074        | 70         | 3.884         |                | 830            | 61           | <b>4.775</b>  |
| Fakultät Biologie                                                           |               | 380          | 118          | 21         | 519           |                | 118            |              | <b>637</b>    |
| Fakultät Chemie/Lebensmittelchemie                                          | 323           | 218          | 175          | 25         | 741           |                | 292            |              | <b>1.033</b>  |
| Fakultät Mathematik                                                         | 444           | 205          | 124          | 1          | 774           |                | 62             |              | <b>836</b>    |
| Fakultät Physik                                                             | 323           | 349          | 215          | 18         | 905           |                | 288            |              | <b>1.193</b>  |
| Fakultät Psychologie                                                        | 13            | 485          | 442          | 5          | 945           |                | 70             | 61           | <b>1.076</b>  |
| <b>2) Bereich Geistes- und Sozialwissenschaften</b>                         | 8.528         | 3.094        | 1.143        | 101        | 12.866        |                | 279            | 39           | <b>13.184</b> |
| Fakultät Erziehungswissenschaften                                           | 4.992         | 286          | 288          | 4          | 5.570         |                | 40             |              | <b>5.610</b>  |
| Sozialpädagogik                                                             | 183           | 276          | 92           |            | 551           |                | 3              |              | <b>554</b>    |
| Allg. Erziehungswissenschaft                                                | 2.266         | 3            | 111          | 4          | 2.384         |                | 36             |              | <b>2.420</b>  |
| Lehramt Grundschule                                                         | 1.164         |              |              |            | 1.164         |                |                |              | <b>1.164</b>  |
| Lehramt Berufsschule                                                        | 1.379         | 7            | 85           |            | 1.471         |                | 1              |              | <b>1.472</b>  |
| Juristische Fakultät                                                        | 2             | 215          | 189          | 9          | 415           |                | 24             |              | <b>439</b>    |
| Philosophische Fakultät                                                     | 1.737         | 2.014        | 425          | 19         | 4.195         |                | 145            |              | <b>4.340</b>  |
| Geschichte                                                                  | 575           | 352          | 70           | 1          | 998           |                | 40             |              | <b>1.038</b>  |
| Soziologie                                                                  | 89            | 346          | 73           | 1          | 509           |                | 20             |              | <b>529</b>    |
| Philosophie                                                                 | 424           | 244          | 43           | 4          | 715           |                | 15             |              | <b>730</b>    |
| Evangelische Theologie                                                      | 132           | 59           | 12           | 1          | 204           |                | 5              |              | <b>209</b>    |
| Katholische Theologie                                                       | 35            | 40           |              |            | 75            |                | 2              |              | <b>77</b>     |
| Kunstwissenschaft                                                           | 1             | 261          | 69           | 4          | 335           |                | 36             |              | <b>371</b>    |
| Kunstpädagogik                                                              | 165           |              | 9            |            | 174           |                |                |              | <b>174</b>    |
| Musik / Musikwissenschaft                                                   | 38            | 33           | 13           |            | 84            |                | 1              |              | <b>85</b>     |
| Politikwissenschaft                                                         | 278           | 330          | 73           | 7          | 688           |                | 14             |              | <b>702</b>    |
| Kommunikationswissenschaft                                                  |               | 349          | 63           | 1          | 413           |                | 12             |              | <b>425</b>    |
| Fakultät Sprach-, Literatur- u. Kulturwissenschaften                        | 1.797         | 579          | 241          | 69         | 2.686         |                | 70             | 39           | <b>2.795</b>  |
| Sprach- u. Kulturwissenschaften allgemein                                   |               |              |              | 69         | 69            |                |                |              | <b>69</b>     |
| Anglistik / Amerikanistik                                                   | 611           | 160          | 93           |            | 864           |                | 14             |              | <b>878</b>    |
| Klassische Philologie                                                       | 103           | 13           | 2            |            | 118           |                | 3              |              | <b>121</b>    |
| Germanistik                                                                 | 806           | 226          | 97           |            | 1.129         |                | 33             | 39           | <b>1.201</b>  |
| Romanistik                                                                  | 213           | 98           | 34           |            | 345           |                | 13             |              | <b>358</b>    |
| Slawistik                                                                   | 64            | 82           | 15           |            | 161           |                | 7              |              | <b>168</b>    |
| Lehramtsstudiengänge                                                        |               |              |              |            |               |                |                |              |               |
| <b>3) Bereich Ingenieurwissenschaften</b>                                   | 7.091         | 1.373        | 662          | 136        | 9.262         | 380            | 772            | 5            | <b>10.419</b> |
| Fakultät Elektrotechnik und Informationstechnik                             | 1.662         |              | 186          | 44         | 1.892         |                | 329            |              | <b>2.221</b>  |
| Fakultät Informatik                                                         | 748           | 952          | 432          | 36         | 2.168         |                | 111            |              | <b>2.279</b>  |
| Fakultät Maschinenwesen                                                     | 4.681         | 421          | 44           | 56         | 5.202         | 380            | 332            | 5            | <b>5.919</b>  |
| <b>4) Bereich Bau und Umwelt</b>                                            | 4.112         | 2.500        | 2.043        | 113        | 8.768         | 579            | 410            |              | <b>9.757</b>  |
| Fakultät Architektur                                                        | 738           | 213          | 107          | 19         | 1.077         |                | 10             |              | <b>1.087</b>  |
| Fakultät Bauingenieurwesen                                                  | 922           |              | 145          | 29         | 1.096         | 579            | 50             |              | <b>1.725</b>  |
| Fakultät Umweltwissenschaften                                               | 533           | 1.093        | 950          | 11         | 2.587         |                | 156            |              | <b>2.743</b>  |
| FR Forstwissenschaften                                                      |               | 530          | 240          | 1          | 771           |                | 50             |              | <b>821</b>    |
| FR Geowissenschaften                                                        | 532           | 266          | 261          | 2          | 1.061         |                | 54             |              | <b>1.115</b>  |
| FR Hydrowissenschaften                                                      | 1             | 297          | 449          | 8          | 755           |                | 52             |              | <b>807</b>    |
| Fakultät Verkehrswissenschaften                                             | 924           | 274          | 272          | 15         | 1.485         |                | 64             |              | <b>1.549</b>  |
| Verkehrswirtschaft                                                          |               | 274          | 152          | 2          | 428           |                | 7              |              | <b>435</b>    |
| Verkehrsingenieurwesen                                                      | 924           |              | 120          | 13         | 1.057         |                | 57             |              | <b>1.114</b>  |
| Fakultät Wirtschaftswissenschaften                                          | 995           | 920          | 569          | 39         | 2.523         |                | 130            |              | <b>2.653</b>  |
| Wirtschaftsinformatik                                                       | 221           | 3            | 31           |            | 255           |                | 14             |              | <b>269</b>    |
| BWL/VWL/WING <sup>2)</sup>                                                  | 774           | 917          | 538          | 39         | 2.268         |                | 116            |              | <b>2.384</b>  |
| <b>5) Bereich Medizin</b>                                                   | 2.491         |              | 87           | 39         | 2.617         |                | 296            |              | <b>2.913</b>  |
| Medizinische Fakultät                                                       | 2.491         |              | 87           | 39         | 2.617         |                | 296            |              | <b>2.913</b>  |
| Medizin                                                                     | 2.121         |              | 87           | 39         | 2.247         |                | 256            |              | <b>2.503</b>  |
| Zahnmedizin                                                                 | 370           |              |              |            | 370           |                | 40             |              | <b>410</b>    |
| <b>Summe Bereiche</b>                                                       | <b>23.325</b> | <b>8.604</b> | <b>5.009</b> | <b>459</b> | <b>37.397</b> | <b>959</b>     | <b>2.587</b>   | <b>105</b>   | <b>41.048</b> |
| Center for Molecular and Cellular Bioengineering (CMCB)                     |               |              | 196          | 2          | 198           |                |                |              | <b>198</b>    |
| IHI Zittau                                                                  |               |              | 228          |            | 228           |                |                |              | <b>228</b>    |
| Zentrum für Internationale Studien (ZIS)                                    |               | 136          | 119          | 10         | 265           |                |                |              | <b>265</b>    |
| <b>Summe, ohne Medizin</b>                                                  | <b>20.834</b> | <b>8.740</b> | <b>5.465</b> | <b>432</b> | <b>35.471</b> | <b>959</b>     | <b>2.291</b>   | <b>105</b>   | <b>38.826</b> |
| <b>Summe, gesamt</b>                                                        | <b>23.325</b> | <b>8.740</b> | <b>5.552</b> | <b>471</b> | <b>38.088</b> | <b>959</b>     | <b>2.587</b>   | <b>105</b>   | <b>41.739</b> |

<sup>1)</sup> Zahl aller Studienfälle, mit Beurlaubten, ohne Gasthörer, am Stichtag 01.11.<sup>2)</sup> einschließlich: Wirtschaftspädagogik

**4.1.5 Studierende in den Wintersemestern 2014/2015 bis 2018/2019  
(Fallzahlen) <sup>1)</sup>**

| Bereich, Fakultät, Fachrichtung                      | 2014/2015     |               |              | 2015/2016     |               |              | 2016/2017     |               |              | 2017/2018     |               |              | 2018/2019     |               |              |
|------------------------------------------------------|---------------|---------------|--------------|---------------|---------------|--------------|---------------|---------------|--------------|---------------|---------------|--------------|---------------|---------------|--------------|
|                                                      | gesamt        | davon wbl.    | davon Ausl.  | gesamt        | davon wbl.    | davon Ausl.  | gesamt        | davon wbl.    | davon Ausl.  | gesamt        | davon wbl.    | davon Ausl.  | gesamt        | davon wbl.    | davon Ausl.  |
| 1) Bereich Mathematik und Naturwissenschaften        | 5.022         | 2.456         | 519          | 5.003         | 2.513         | 548          | 4.899         | 2.468         | 541          | 4.815         | 2.462         | 512          | 4.775         | 2.467         | 580          |
| Fakultät Biologie                                    | 678           | 466           | 140          | 668           | 479           | 131          | 637           | 457           | 131          | 689           | 499           | 124          | 637           | 457           | 113          |
| Fakultät Chemie/Lebensmittelchemie                   | 1.150         | 545           | 130          | 1.139         | 530           | 156          | 1.097         | 512           | 131          | 1.028         | 484           | 125          | 1.033         | 489           | 152          |
| Fakultät Mathematik                                  | 850           | 348           | 41           | 812           | 341           | 33           | 781           | 324           | 28           | 780           | 324           | 31           | 836           | 350           | 60           |
| Fakultät Physik                                      | 1.266         | 265           | 150          | 1.266         | 292           | 163          | 1.261         | 298           | 171          | 1.231         | 283           | 163          | 1.193         | 300           | 190          |
| Fakultät Psychologie                                 | 1.078         | 832           | 58           | 1.118         | 871           | 65           | 1.123         | 877           | 80           | 1.087         | 872           | 69           | 1.076         | 871           | 65           |
| 2) Bereich Geistes- und Sozialwissenschaften         | 17.344        | 11.577        | 1.017        | 16.553        | 11.113        | 990          | 13.323        | 9.009         | 704          | 14.044        | 9.282         | 627          | 13.184        | 8.880         | 558          |
| Fakultät Erziehungswissenschaften                    | 5.339         | 3.747         | 136          | 5.150         | 3.596         | 125          | 5.268         | 3.678         | 127          | 5.491         | 3.850         | 109          | 5.610         | 3.931         | 101          |
| Juristische Fakultät                                 | 1.068         | 599           | 117          | 1.056         | 604           | 104          | 1.007         | 576           | 77           | 680           | 382           | 60           | 439           | 245           | 44           |
| Philosophische Fakultät                              | 6.187         | 3.557         | 224          | 5.938         | 3.542         | 232          | 4.009         | 2.469         | 157          | 4.941         | 2.898         | 164          | 4.340         | 2.656         | 165          |
| Fakultät Sprach-, Literatur- u. Kulturwissenschaften | 4.750         | 3.674         | 540          | 4.409         | 3.371         | 529          | 3.039         | 2.286         | 343          | 2.932         | 2.152         | 294          | 2.795         | 2.048         | 248          |
| Lehramtsstudiengänge <sup>2)</sup>                   |               |               |              |               |               |              |               |               |              |               |               |              |               |               |              |
| 3) Bereich Ingenieurwissenschaften                   | 11.873        | 1.776         | 1.847        | 11.582        | 1.792         | 1.917        | 11.289        | 1.821         | 1.961        | 10.916        | 1.794         | 2.009        | 10.419        | 1.818         | 2.165        |
| Fakultät Elektrotechnik und Informationstechnik      | 2.704         | 363           | 631          | 2.582         | 351           | 638          | 2.496         | 384           | 634          | 2.378         | 364           | 642          | 2.221         | 382           | 663          |
| Fakultät Informatik                                  | 2.027         | 313           | 298          | 2.085         | 350           | 305          | 2.104         | 340           | 283          | 2.147         | 378           | 319          | 2.279         | 421           | 412          |
| Fakultät Maschinenwesen                              | 7.142         | 1.100         | 918          | 6.915         | 1.091         | 974          | 6.689         | 1.097         | 1.044        | 6.391         | 1.052         | 1.048        | 5.919         | 1.015         | 1.090        |
| 4) Bereich Bau und Umwelt                            | 11.366        | 4.342         | 1.328        | 11.066        | 4.231         | 1.404        | 10.727        | 4.144         | 1.297        | 10.043        | 3.971         | 1.231        | 9.757         | 3.960         | 1.270        |
| Fakultät Architektur                                 | 1.223         | 762           | 150          | 1.175         | 724           | 156          | 1.090         | 674           | 143          | 1.077         | 672           | 115          | 1.087         | 667           | 136          |
| Fakultät Bauingenieurwesen                           | 1.741         | 529           | 323          | 1.790         | 543           | 333          | 1.791         | 544           | 343          | 1.809         | 572           | 336          | 1.725         | 553           | 333          |
| Fakultät Umweltwissenschaften                        | 3.006         | 1.298         | 359          | 2.909         | 1.282         | 394          | 2.826         | 1.247         | 403          | 2.747         | 1.207         | 380          | 2.743         | 1.248         | 389          |
| FR Forstwissenschaften                               | 763           | 280           | 72           | 770           | 280           | 80           | 819           | 303           | 91           | 785           | 286           | 84           | 821           | 311           | 88           |
| FR Geowissenschaften                                 | 1.227         | 586           | 87           | 1.179         | 588           | 105          | 1.123         | 555           | 104          | 1.111         | 555           | 80           | 1.115         | 578           | 73           |
| FR Hydrowissenschaften                               | 1.016         | 432           | 200          | 960           | 414           | 209          | 884           | 389           | 208          | 851           | 366           | 216          | 807           | 359           | 228          |
| Fakultät Verkehrswissenschaften                      | 2.583         | 585           | 229          | 2.424         | 533           | 247          | 2.239         | 506           | 213          | 1.673         | 345           | 195          | 1.549         | 326           | 194          |
| Fakultät Wirtschaftswissenschaften                   | 2.813         | 1.168         | 267          | 2.768         | 1.149         | 274          | 2.781         | 1.173         | 195          | 2.737         | 1.175         | 205          | 2.653         | 1.166         | 218          |
| 5) Bereich Medizin                                   | 2.674         | 1.773         | 262          | 2.770         | 1.826         | 313          | 2.886         | 1.912         | 350          | 2.867         | 1.906         | 329          | 2.913         | 1.945         | 342          |
| Medizinische Fakultät                                | 2.674         | 1.773         | 262          | 2.770         | 1.826         | 313          | 2.886         | 1.912         | 350          | 2.867         | 1.906         | 329          | 2.913         | 1.945         | 342          |
| <b>Summe Bereiche</b>                                | <b>48.279</b> | <b>21.924</b> | <b>4.973</b> | <b>46.974</b> | <b>21.475</b> | <b>5.172</b> | <b>43.124</b> | <b>19.354</b> | <b>4.853</b> | <b>42.685</b> | <b>19.415</b> | <b>4.708</b> | <b>41.048</b> | <b>19.070</b> | <b>4.915</b> |
| Biotechnologisches Zentrum (BIOTEC)                  | 167           | 90            | 101          | 168           | 100           | 113          | 177           | 105           | 131          | 178           | 109           | 133          | 198           | 113           | 155          |
| Internationales Hochschulinstitut Zittau (IHI)       | 332           | 191           | 91           | 316           | 186           | 81           | 292           | 168           | 86           | 237           | 135           | 80           | 228           | 129           | 91           |
| Zentrum für Internationale Studien (ZIS)             | 275           | 171           | 43           | 256           | 157           | 25           | 289           | 178           | 44           | 276           | 169           | 40           | 265           | 161           | 35           |
| <b>Summe, ohne Medizin</b>                           | <b>46.379</b> | <b>20.603</b> | <b>4.946</b> | <b>44.944</b> | <b>20.092</b> | <b>5.078</b> | <b>40.996</b> | <b>17.893</b> | <b>4.764</b> | <b>40.509</b> | <b>17.922</b> | <b>4.632</b> | <b>38.826</b> | <b>17.528</b> | <b>4.854</b> |
| <b>Summe, gesamt</b>                                 | <b>49.053</b> | <b>22.376</b> | <b>5.208</b> | <b>47.714</b> | <b>21.918</b> | <b>5.391</b> | <b>43.882</b> | <b>19.805</b> | <b>5.114</b> | <b>43.376</b> | <b>19.828</b> | <b>4.961</b> | <b>41.739</b> | <b>19.473</b> | <b>5.196</b> |

<sup>1)</sup> Zahl aller Studierendenfälle in allen Studiengängen mit Beurlaubten, ohne Gasthörer und ohne Zweithörer, jeweils zum Stichtag 01.12., ab 2016/17 01.11. des Jahres.

| 4.1.6 Studierende im Wintersemester 2018/2019<br>(VZÄ-Zahlen) <sup>1)</sup> |               |              |              |            |               |                |                |              |               |
|-----------------------------------------------------------------------------|---------------|--------------|--------------|------------|---------------|----------------|----------------|--------------|---------------|
| Bereich, FAK, FR, LE                                                        | Abschluss     |              |              |            |               | FERN-<br>STUD. | PROM.<br>STUD. | SONST.<br>WB | SUMME         |
|                                                                             | D, MA, ST     | B            | M            | AA         | Summe         |                |                |              |               |
| <b>1) Bereich Mathematik und Naturwissenschaften</b>                        | 580           | 1.634        | 1.045        | 70         | 3.329         |                | 830            | 61           | <b>4.220</b>  |
| Fakultät Biologie                                                           |               | 380          | 118          | 21         | 519           |                | 118            |              | <b>637</b>    |
| Fakultät Chemie/Lebensmittelchemie                                          | 253           | 218          | 173          | 25         | 668           |                | 292            |              | <b>960</b>    |
| Fakultät Mathematik                                                         | 185           | 203          | 98           | 1          | 486           |                | 62             |              | <b>548</b>    |
| Fakultät Physik                                                             | 130           | 349          | 215          | 18         | 712           |                | 288            |              | <b>1.000</b>  |
| Fakultät Psychologie                                                        | 12            | 484          | 442          | 5          | 944           |                | 70             | 61           | <b>1.075</b>  |
| <b>2) Bereich Geistes- und Sozialwissenschaften</b>                         | 3.042         | 2.090        | 961          | 101        | 6.194         |                | 279            | 39           | <b>6.512</b>  |
| Fakultät Erziehungswissenschaften                                           | 1.574         | 256          | 184          | 4          | 2.017         |                | 40             |              | <b>2.057</b>  |
| Sozialpädagogik                                                             | 85            | 253          | 86           |            | 423           |                | 3              |              | <b>426</b>    |
| Allg. Erziehungswissenschaft                                                | 453           | 1            | 61           | 4          | 519           |                | 36             |              | <b>555</b>    |
| Lehramt Grundschule                                                         | 607           |              |              |            | 607           |                |                |              | <b>607</b>    |
| Lehramt Berufsschule                                                        | 429           | 2            | 37           |            | 468           |                | 1              |              | <b>469</b>    |
| Juristische Fakultät                                                        | 2             | 212          | 189          | 9          | 412           |                | 24             |              | <b>436</b>    |
| Philosophische Fakultät                                                     | 748           | 1.341        | 393          | 19         | 2.501         |                | 145            |              | <b>2.646</b>  |
| Geschichte                                                                  | 230           | 162          | 58           | 1          | 451           |                | 40             |              | <b>491</b>    |
| Soziologie                                                                  | 89            | 202          | 73           | 1          | 365           |                | 20             |              | <b>385</b>    |
| Philosophie                                                                 | 170           | 114          | 35           | 4          | 323           |                | 15             |              | <b>338</b>    |
| Evangelische Theologie                                                      | 53            | 29           | 10           | 1          | 92            |                | 5              |              | <b>97</b>     |
| Katholische Theologie                                                       | 14            | 14           |              |            | 28            |                | 2              |              | <b>30</b>     |
| Kunstwissenschaft                                                           | 0             | 126          | 69           | 4          | 200           |                | 36             |              | <b>236</b>    |
| Kunstpädagogik                                                              | 66            |              | 4            |            | 70            |                |                |              | <b>70</b>     |
| Musik / Musikwissenschaft                                                   | 15            | 16           | 13           |            | 44            |                | 1              |              | <b>45</b>     |
| Politikwissenschaft                                                         | 111           | 207          | 69           | 7          | 394           |                | 14             |              | <b>408</b>    |
| Kommunikationswissenschaft                                                  |               | 215          | 63           | 1          | 279           |                | 12             |              | <b>291</b>    |
| andere Ergänzungsbereiche                                                   |               | 256          |              |            | 256           |                |                |              | <b>256</b>    |
| Fakultät Sprach-, Literatur- u. Kulturwissenschaften                        | 719           | 281          | 195          | 69         | 1.264         |                | 70             | 39           | <b>1.373</b>  |
| Sprach- u. Kulturwissenschaften allgemein                                   |               |              |              | 69         | 69            |                |                |              | <b>69</b>     |
| Anglistik / Amerikanistik                                                   | 244           | 77           | 77           |            | 399           |                | 14             |              | <b>413</b>    |
| Klassische Philologie                                                       | 41            | 7            | 1            |            | 49            |                | 3              |              | <b>52</b>     |
| Germanistik                                                                 | 323           | 108          | 83           |            | 514           |                | 33             | 39           | <b>586</b>    |
| Romanistik                                                                  | 85            | 48           | 20           |            | 154           |                | 13             |              | <b>167</b>    |
| Slawistik                                                                   | 25            | 41           | 13           |            | 80            |                | 7              |              | <b>87</b>     |
| Lehramtsstudiengänge                                                        |               |              |              |            |               |                |                |              |               |
| <b>3) Bereich Ingenieurwissenschaften</b>                                   | 6.028         | 1.359        | 637          | 121        | 8.144         | 380            | 771            | 5            | <b>9.300</b>  |
| Fakultät Elektrotechnik und Informationstechnik                             | 1.172         |              | 186          | 36         | 1.394         |                | 329            |              | <b>1.723</b>  |
| Fakultät Informatik                                                         | 575           | 938          | 407          | 36         | 1.955         |                | 111            |              | <b>2.066</b>  |
| Fakultät Maschinenwesen                                                     | 4.281         | 421          | 44           | 49         | 4.795         | 380            | 332            | 5            | <b>5.512</b>  |
| <b>4) Bereich Bau und Umwelt</b>                                            | 3.549         | 2.414        | 2.003        | 106        | 8.071         | 579            | 410            |              | <b>9.060</b>  |
| Fakultät Architektur                                                        | 738           | 202          | 107          | 19         | 1.066         |                | 10             |              | <b>1.076</b>  |
| Fakultät Bauingenieurwesen                                                  | 922           |              | 145          | 29         | 1.096         | 579            | 50             |              | <b>1.725</b>  |
| Fakultät Umweltwissenschaften                                               | 214           | 1.093        | 946          | 11         | 2.264         |                | 156            |              | <b>2.420</b>  |
| FR Forstwissenschaften                                                      |               | 530          | 240          | 1          | 771           |                | 50             |              | <b>821</b>    |
| FR Geowissenschaften                                                        | 213           | 266          | 257          | 2          | 738           |                | 54             |              | <b>792</b>    |
| FR Hydrowissenschaften                                                      | 1             | 297          | 449          | 8          | 755           |                | 52             |              | <b>807</b>    |
| Fakultät Verkehrswissenschaften                                             | 679           | 274          | 272          | 8          | 1.234         |                | 64             |              | <b>1.298</b>  |
| Verkehrswirtschaft                                                          |               | 274          | 152          | 2          | 428           |                | 7              |              | <b>435</b>    |
| Verkehrsingenieurwesen                                                      | 679           |              | 120          | 6          | 806           |                | 57             |              | <b>863</b>    |
| Fakultät Wirtschaftswissenschaften                                          | 995           | 845          | 533          | 39         | 2.412         |                | 130            |              | <b>2.542</b>  |
| Wirtschaftsinformatik                                                       | 221           | 3            | 31           |            | 255           |                | 14             |              | <b>269</b>    |
| BWL/VWL/WING <sup>2)</sup>                                                  | 774           | 842          | 502          | 39         | 2.157         |                | 116            |              | <b>2.273</b>  |
| <b>5) Bereich Medizin</b>                                                   | 2.491         |              | 87           | 39         | 2.617         |                | 296            |              | <b>2.913</b>  |
| Medizinische Fakultät                                                       | 2.491         |              | 87           | 39         | 2.617         |                | 296            |              | <b>2.913</b>  |
| Medizin                                                                     | 2.121         |              | 87           | 39         | 2.247         |                | 256            |              | <b>2.503</b>  |
| Zahnmedizin                                                                 | 370           |              |              |            | 370           |                | 40             |              | <b>410</b>    |
| <b>Summe Bereiche</b>                                                       | <b>15.690</b> | <b>7.496</b> | <b>4.733</b> | <b>437</b> | <b>28.356</b> | <b>959</b>     | <b>2.586</b>   | <b>105</b>   | <b>32.006</b> |
| Center for Molecular and Cellular Bioengineering (CMCB)                     |               |              | 173          | 2          | 175           |                |                |              | <b>175</b>    |
| IHI Zittau                                                                  |               |              | 228          |            | 228           |                |                |              | <b>228</b>    |
| Zentrum für Internationale Studien (ZIS)                                    |               | 136          | 119          | 10         | 265           |                |                |              | <b>265</b>    |
| <b>Summe, ohne Medizin</b>                                                  | <b>13.199</b> | <b>7.632</b> | <b>5.166</b> | <b>410</b> | <b>26.406</b> | <b>959</b>     | <b>2.290</b>   | <b>105</b>   | <b>29.760</b> |
| <b>Summe, gesamt</b>                                                        | <b>15.690</b> | <b>7.632</b> | <b>5.253</b> | <b>449</b> | <b>29.023</b> | <b>959</b>     | <b>2.586</b>   | <b>105</b>   | <b>32.673</b> |

<sup>1)</sup> Zahl aller Studienfälle, mit Beurlaubten, ohne Gasthörer, am Stichtag 01.11.<sup>2)</sup> einschließlich: Wirtschaftspädagogik

## 4.1.7 Studierende in den Wintersemestern 2014/2015 bis 2018/2019

(VZÄ) <sup>1)</sup>

| Bereich, Fakultät, Fachrichtung                      | 2014/2015     |               |              | 2015/2016     |               |              | 2016/2017     |               |              | 2017/2018     |               |              | 2018/2019     |               |              |
|------------------------------------------------------|---------------|---------------|--------------|---------------|---------------|--------------|---------------|---------------|--------------|---------------|---------------|--------------|---------------|---------------|--------------|
|                                                      | gesamt        | davon wbl.    | davon Ausl.  | gesamt        | davon wbl.    | davon Ausl.  | gesamt        | davon wbl.    | davon Ausl.  | gesamt        | davon wbl.    | davon Ausl.  | gesamt        | davon wbl.    | davon Ausl.  |
| 1) Bereich Mathematik und Naturwissenschaften        | 4.525         | 2.227         | 518          | 4.499         | 2.272         | 547          | 4.378         | 2.233         | 540          | 4.295         | 2.238         | 509          | 4.220         | 2.227         | 558          |
| Fakultät Biologie                                    | 678           | 466           | 140          | 668           | 479           | 131          | 637           | 457           | 131          | 689           | 499           | 124          | 637           | 457           | 113          |
| Fakultät Chemie/Lebensmittelchemie                   | 1.074         | 504           | 130          | 1.060         | 482           | 156          | 1.016         | 469           | 131          | 953           | 444           | 125          | 960           | 449           | 152          |
| Fakultät Mathematik                                  | 590           | 205           | 40           | 557           | 196           | 32           | 538           | 188           | 27           | 537           | 192           | 30           | 548           | 201           | 39           |
| Fakultät Physik                                      | 1.107         | 221           | 149          | 1.099         | 245           | 162          | 1.065         | 243           | 171          | 1.031         | 231           | 161          | 1.000         | 250           | 189          |
| Fakultät Psychologie                                 | 1.076         | 831           | 58           | 1.116         | 870           | 65           | 1.122         | 876           | 80           | 1.086         | 871           | 69           | 1.075         | 870           | 65           |
| 2) Bereich Geistes- und Sozialwissenschaften         | 8.501         | 5.690         | 711          | 8.112         | 5.460         | 690          | 7.451         | 4.992         | 585          | 6.964         | 4.671         | 490          | 6.512         | 4.434         | 438          |
| Fakultät Erziehungswissenschaften                    | 2.131         | 1.601         | 93           | 2.045         | 1.529         | 86           | 1.989         | 1.493         | 88           | 2.054         | 1.556         | 71           | 2.057         | 1.557         | 66           |
| Juristische Fakultät                                 | 1.067         | 598           | 117          | 1.055         | 603           | 104          | 999           | 570           | 77           | 675           | 377           | 60           | 436           | 243           | 44           |
| Philosophische Fakultät                              | 3.267         | 1.917         | 148          | 3.142         | 1.900         | 160          | 2.899         | 1.749         | 144          | 2.757         | 1.648         | 118          | 2.646         | 1.625         | 125          |
| Fakultät Sprach-, Literatur- u. Kulturwissenschaften | 2.035         | 1.574         | 353          | 1.870         | 1.427         | 339          | 1.564         | 1.180         | 276          | 1.479         | 1.091         | 242          | 1.373         | 1.010         | 203          |
| Lehramtsstudiengänge <sup>2)</sup>                   |               |               |              |               |               |              |               |               |              |               |               |              |               |               |              |
| 3) Bereich Ingenieurwissenschaften                   | 10.396        | 1.590         | 1.683        | 10.186        | 1.609         | 1.760        | 9.925         | 1.635         | 1.807        | 9.726         | 1.639         | 1.862        | 9.300         | 1.651         | 1.993        |
| Fakultät Elektrotechnik und Informationstechnik      | 2.013         | 281           | 550          | 1.934         | 272           | 560          | 1.857         | 298           | 558          | 1.838         | 301           | 571          | 1.723         | 312           | 589          |
| Fakultät Informatik                                  | 1.836         | 286           | 287          | 1.902         | 320           | 297          | 1.932         | 321           | 274          | 1.953         | 341           | 308          | 2.066         | 385           | 380          |
| Fakultät Maschinenwesen                              | 6.547         | 1.023         | 846          | 6.350         | 1.017         | 903          | 6.136         | 1.016         | 975          | 5.936         | 997           | 983          | 5.512         | 954           | 1.024        |
| 4) Bereich Bau und Umwelt                            | 10.437        | 4.065         | 1.228        | 10.171        | 3.954         | 1.299        | 9.824         | 3.842         | 1.225        | 9.338         | 3.688         | 1.169        | 9.060         | 3.664         | 1.206        |
| Fakultät Architektur                                 | 1.160         | 713           | 147          | 1.131         | 687           | 154          | 1.090         | 674           | 143          | 1.044         | 646           | 113          | 1.076         | 660           | 135          |
| Fakultät Bauingenieurwesen                           | 1.741         | 529           | 323          | 1.790         | 543           | 333          | 1.791         | 544           | 343          | 1.809         | 572           | 336          | 1.725         | 553           | 333          |
| Fakultät Umweltwissenschaften                        | 2.736         | 1.148         | 334          | 2.623         | 1.117         | 362          | 2.577         | 1.101         | 401          | 2.461         | 1.053         | 379          | 2.420         | 1.069         | 387          |
| FR Forstwissenschaften                               | 763           | 280           | 72           | 770           | 280           | 80           | 819           | 303           | 91           | 785           | 286           | 84           | 821           | 311           | 88           |
| FR Geowissenschaften                                 | 957           | 436           | 62           | 893           | 423           | 73           | 874           | 409           | 102          | 825           | 401           | 79           | 792           | 399           | 71           |
| FR Hydrowissenschaften                               | 1.016         | 432           | 200          | 960           | 414           | 209          | 884           | 389           | 208          | 851           | 366           | 216          | 807           | 359           | 228          |
| Fakultät Verkehrswissenschaften                      | 1.988         | 508           | 157          | 1.859         | 459           | 176          | 1.686         | 425           | 144          | 1.396         | 326           | 139          | 1.298         | 300           | 137          |
| Fakultät Wirtschaftswissenschaften                   | 2.812         | 1.168         | 267          | 2.768         | 1.149         | 274          | 2.680         | 1.098         | 194          | 2.627         | 1.092         | 202          | 2.542         | 1.083         | 215          |
| 5) Bereich Medizin                                   | 2.674         | 1.773         | 262          | 2.770         | 1.826         | 313          | 2.886         | 1.912         | 350          | 2.867         | 1.906         | 329          | 2.913         | 1.945         | 342          |
| Medizinische Fakultät                                | 2.674         | 1.773         | 262          | 2.770         | 1.826         | 313          | 2.886         | 1.912         | 350          | 2.867         | 1.906         | 329          | 2.913         | 1.945         | 342          |
| <b>Summe Bereiche</b>                                | <b>36.533</b> | <b>15.345</b> | <b>4.401</b> | <b>35.738</b> | <b>15.120</b> | <b>4.608</b> | <b>34.463</b> | <b>14.613</b> | <b>4.507</b> | <b>33.191</b> | <b>14.143</b> | <b>4.360</b> | <b>32.006</b> | <b>13.922</b> | <b>4.538</b> |
| Biotechnologisches Zentrum (BIOTEC)                  | 167           | 90            | 101          | 168           | 100           | 113          | 177           | 105           | 131          | 178           | 109           | 133          | 175           | 109           | 134          |
| Internationales Hochschulinstitut Zittau (IHI)       | 332           | 191           | 91           | 316           | 186           | 81           | 292           | 168           | 86           | 237           | 135           | 80           | 228           | 129           | 91           |
| Zentrum für internationale Studien (ZIS)             | 275           | 171           | 43           | 256           | 157           | 25           | 289           | 178           | 44           | 276           | 169           | 40           | 265           | 161           | 35           |
| <b>Summe, ohne Medizin</b>                           | <b>34.633</b> | <b>14.024</b> | <b>4.374</b> | <b>33.708</b> | <b>13.737</b> | <b>4.514</b> | <b>32.335</b> | <b>13.152</b> | <b>4.418</b> | <b>31.015</b> | <b>12.650</b> | <b>4.284</b> | <b>29.760</b> | <b>12.376</b> | <b>4.456</b> |
| <b>Summe, gesamt</b>                                 | <b>37.307</b> | <b>15.797</b> | <b>4.636</b> | <b>36.478</b> | <b>15.563</b> | <b>4.827</b> | <b>35.221</b> | <b>15.064</b> | <b>4.768</b> | <b>33.882</b> | <b>14.556</b> | <b>4.613</b> | <b>32.673</b> | <b>14.321</b> | <b>4.798</b> |

<sup>1)</sup> alle Studierendefälle in allen Studiengängen mit Beurlaubten, ohne Gasthörer

und ohne Zweithörer, jeweils zum Stichtag 01.12.

Werte auf ganze Zahlen gerundet.

| 4.2.1 Studierende im 1. Fachsemester<br>Studienjahr 2018/2019 (Kopfzahlen) <sup>1)</sup> |              |              |              |            |              |                |                |              |              |  |
|------------------------------------------------------------------------------------------|--------------|--------------|--------------|------------|--------------|----------------|----------------|--------------|--------------|--|
| Bereich, FAK, FR, LE                                                                     | Abschluss    |              |              |            |              | FERN-<br>STUD. | PROM.<br>STUD. | SONST.<br>WB | SUMME        |  |
|                                                                                          | D, MA, ST    | B            | M            | AA         | Summe        |                |                |              |              |  |
| <b>1) Bereich Mathematik und Naturwissenschaften</b>                                     | 48           | 567          | 348          | 75         | 1.038        |                | 99             | 4            | <b>1.141</b> |  |
| Fakultät Biologie                                                                        |              | 141          | 45           | 24         | 210          |                | 13             |              | <b>223</b>   |  |
| Fakultät Chemie/Lebensmittelchemie                                                       | 48           | 71           | 67           | 25         | 211          |                | 40             |              | <b>251</b>   |  |
| Fakultät Mathematik                                                                      |              | 68           | 21           | 2          | 91           |                | 6              |              | <b>97</b>    |  |
| Fakultät Physik                                                                          |              | 133          | 66           | 17         | 216          |                | 33             |              | <b>249</b>   |  |
| Fakultät Psychologie                                                                     |              | 154          | 149          | 7          | 310          |                | 7              | 4            | <b>321</b>   |  |
| <b>2) Bereich Geistes- und Sozialwissenschaften</b>                                      | 951          | 601          | 280          | 151        | 1.983        |                | 23             | 94           | <b>2.100</b> |  |
| Fakultät Erziehungswissenschaften                                                        |              | 73           | 44           | 9          | 126          |                |                |              | <b>126</b>   |  |
| Sozialpädagogik                                                                          |              | 73           | 24           |            | 97           |                |                |              | <b>97</b>    |  |
| Allg. Erziehungswissenschaft                                                             |              |              | 13           | 9          | 22           |                |                |              | <b>22</b>    |  |
| Lehramt Berufsschule                                                                     |              |              | 7            |            | 7            |                |                |              | <b>7</b>     |  |
| Juristische Fakultät                                                                     |              |              | 71           | 9          | 80           |                | 2              |              | <b>82</b>    |  |
| Philosophische Fakultät                                                                  |              | 409          | 120          | 26         | 555          |                | 13             |              | <b>568</b>   |  |
| Geschichte                                                                               |              | 101          | 25           | 4          | 130          |                | 4              |              | <b>134</b>   |  |
| Soziologie                                                                               |              | 80           | 24           | 2          | 106          |                | 4              |              | <b>110</b>   |  |
| Philosophie                                                                              |              | 20           | 7            | 5          | 32           |                |                |              | <b>32</b>    |  |
| Evangelische Theologie                                                                   |              | 27           | 2            | 1          | 30           |                | 1              |              | <b>31</b>    |  |
| Katholische Theologie                                                                    |              | 3            |              |            | 3            |                | 1              |              | <b>4</b>     |  |
| Kunstwissenschaft                                                                        |              | 35           | 18           | 4          | 57           |                | 1              |              | <b>58</b>    |  |
| Musik / Musikwissenschaft                                                                |              | 1            |              |            | 1            |                |                |              | <b>1</b>     |  |
| Politikwissenschaft                                                                      |              | 68           | 31           | 8          | 107          |                |                |              | <b>107</b>   |  |
| Kommunikationswissenschaft                                                               |              | 74           | 13           | 2          | 89           |                | 2              |              | <b>91</b>    |  |
| Fakultät Sprach-, Literatur- u. Kulturwissenschaften                                     |              | 118          | 43           | 107        | 268          |                | 8              | 94           | <b>370</b>   |  |
| Sprach- u. Kulturwissenschaften allgemein                                                |              | 118          | 35           | 107        | 260          |                |                |              | <b>260</b>   |  |
| Anglistik / Amerikanistik                                                                |              |              | 8            |            | 8            |                |                |              | <b>8</b>     |  |
| Klassische Philologie                                                                    |              |              |              |            |              |                | 2              |              | <b>2</b>     |  |
| Germanistik                                                                              |              |              |              |            |              |                | 5              | 94           | <b>99</b>    |  |
| Romanistik                                                                               |              |              |              |            |              |                | 1              |              | <b>1</b>     |  |
| Slawistik                                                                                |              |              |              |            |              |                |                |              |              |  |
| Lehramtsstudiengänge                                                                     | 951          | 1            | 2            |            | 954          |                |                |              | <b>954</b>   |  |
| <b>3) Bereich Ingenieurwissenschaften</b>                                                | 966          | 498          | 210          | 171        | 1.845        | 85             | 97             |              | <b>2.027</b> |  |
| Fakultät Elektrotechnik und Informationstechnik                                          | 260          |              | 37           | 63         | 360          |                | 36             |              | <b>396</b>   |  |
| Fakultät Informatik                                                                      | 87           | 341          | 159          | 44         | 631          |                | 15             |              | <b>646</b>   |  |
| Fakultät Maschinenwesen                                                                  | 619          | 157          | 14           | 64         | 854          | 85             | 46             |              | <b>985</b>   |  |
| <b>4) Bereich Bau und Umwelt</b>                                                         | 617          | 676          | 592          | 135        | 2.020        | 306            | 55             |              | <b>2.381</b> |  |
| Fakultät Architektur                                                                     | 158          | 75           | 34           | 23         | 290          |                | 3              |              | <b>293</b>   |  |
| Fakultät Bauingenieurwesen                                                               | 176          |              | 46           | 31         | 253          | 306            | 17             |              | <b>576</b>   |  |
| Fakultät Umweltwissenschaften                                                            |              | 314          | 272          | 13         | 599          |                | 15             |              | <b>614</b>   |  |
| FR Forstwissenschaften                                                                   |              | 157          | 76           | 2          | 235          |                | 7              |              | <b>242</b>   |  |
| FR Geowissenschaften                                                                     |              | 75           | 65           | 3          | 143          |                | 7              |              | <b>150</b>   |  |
| FR Hydrowissenschaften                                                                   |              | 82           | 131          | 8          | 221          |                | 1              |              | <b>222</b>   |  |
| Fakultät Verkehrswissenschaften                                                          | 76           | 75           | 93           | 5          | 249          |                | 8              |              | <b>257</b>   |  |
| Verkehrswirtschaft                                                                       |              | 75           | 38           | 2          | 115          |                |                |              | <b>115</b>   |  |
| Verkehrsingenieurwesen                                                                   | 76           |              | 55           | 3          | 134          |                | 8              |              | <b>142</b>   |  |
| Fakultät Wirtschaftswissenschaften                                                       | 207          | 212          | 147          | 63         | 629          |                | 12             |              | <b>641</b>   |  |
| Wirtschaftsinformatik                                                                    | 46           |              |              |            | 46           |                |                |              | <b>46</b>    |  |
| BWL/VWL/WING <sup>2)</sup>                                                               | 161          | 212          | 147          | 63         | 583          |                | 12             |              | <b>595</b>   |  |
| <b>5) Bereich Medizin</b>                                                                | 284          |              | 38           |            | 322          |                | 75             |              | <b>397</b>   |  |
| Medizinische Fakultät                                                                    | 284          |              | 38           |            | 322          |                | 75             |              | <b>397</b>   |  |
| Medizin                                                                                  | 227          |              | 38           |            | 265          |                | 52             |              | <b>317</b>   |  |
| Zahnmedizin                                                                              | 57           |              |              |            | 57           |                | 23             |              | <b>80</b>    |  |
| <b>Summe Bereiche</b>                                                                    | <b>2.866</b> | <b>2.342</b> | <b>1.468</b> | <b>532</b> | <b>7.208</b> | <b>391</b>     | <b>349</b>     | <b>98</b>    | <b>8.046</b> |  |
| Center for Molecular and Cellular Bioengineering (CMCB)                                  |              |              | 67           | 2          | 69           |                |                |              | <b>69</b>    |  |
| IHI Zittau                                                                               |              |              | 87           |            | 87           |                |                |              | <b>87</b>    |  |
| Zentrum für Internationale Studien (ZIS)                                                 |              | 33           | 31           | 13         | 77           |                |                |              | <b>77</b>    |  |
| <b>Summe, ohne Medizin</b>                                                               | <b>2.582</b> | <b>2.375</b> | <b>1.615</b> | <b>547</b> | <b>7.119</b> | <b>391</b>     | <b>274</b>     | <b>98</b>    | <b>7.882</b> |  |
| <b>Summe, gesamt</b>                                                                     | <b>2.866</b> | <b>2.375</b> | <b>1.653</b> | <b>547</b> | <b>7.441</b> | <b>391</b>     | <b>349</b>     | <b>98</b>    | <b>8.279</b> |  |

<sup>1)</sup> Zahl aller Studierenden im ersten Studienfach der ersten Studiengangkombination mit Beurlaubten, ohne Gasthörer und Zweithörer, Summe Stichtage 01.11.2018, 01.05.2019.

<sup>2)</sup> einschließlich: Wirtschaftspädagogik

| 4.2.2 Studierende im 1. Fachsemester und Studienanfänger im Studienjahr 2018/20 |                                |                |                 |                |                 |                |                                          |                |                 |                |                 |                |  |
|---------------------------------------------------------------------------------|--------------------------------|----------------|-----------------|----------------|-----------------|----------------|------------------------------------------|----------------|-----------------|----------------|-----------------|----------------|--|
| Anteile weibliche und ausländische Studierende (Kopfzahlen) <sup>1)</sup>       |                                |                |                 |                |                 |                |                                          |                |                 |                |                 |                |  |
|                                                                                 | Studierende im 1. Fachsemester |                |                 |                |                 |                | Studienanfänger (1. Hochschulsesemester) |                |                 |                |                 |                |  |
|                                                                                 |                                | davon weiblich | davon beurlaubt | davon weiblich | davon Ausländer | davon weiblich |                                          | davon weiblich | davon beurlaubt | davon weiblich | davon Ausländer | davon weiblich |  |
| FAK, FR, LE                                                                     |                                |                |                 |                |                 |                |                                          |                |                 |                |                 |                |  |
| <b>1) Bereich Mathematik und Naturwissenschaften</b>                            | 1.141                          | 631            | 45              | 28             | 185             | 112            | 629                                      | 365            | 1               | 1              | 153             | 89             |  |
| Fakultät Biologie                                                               | 223                            | 156            | 5               | 5              | 51              | 38             | 151                                      | 108            |                 |                | 42              | 30             |  |
| Fakultät Chemie/Lebensmittelchemie                                              | 251                            | 117            | 15              | 7              | 52              | 33             | 143                                      | 79             |                 |                | 47              | 29             |  |
| Fakultät Mathematik                                                             | 97                             | 32             | 4               | 4              | 8               | 5              | 47                                       | 18             |                 |                | 6               | 4              |  |
| Fakultät Physik                                                                 | 249                            | 62             | 8               | 1              | 48              | 14             | 151                                      | 44             |                 |                | 41              | 12             |  |
| Fakultät Psychologie                                                            | 321                            | 264            | 13              | 11             | 26              | 22             | 137                                      | 116            | 1               | 1              | 17              | 14             |  |
| <b>2) Bereich Geistes- und Sozialwissenschaften</b>                             | 2.100                          | 1.378          | 50              | 40             | 323             | 200            | 1.384                                    | 919            | 1               | 1              | 335             | 186            |  |
| Fakultät Erziehungswissenschaften                                               | 126                            | 107            | 5               | 5              | 20              | 13             | 64                                       | 55             |                 |                | 17              | 10             |  |
| Sozialpädagogik                                                                 | 97                             | 86             | 3               | 3              | 3               | 2              | 49                                       | 46             |                 |                | 2               | 1              |  |
| Allg. Erziehungswissenschaft                                                    | 22                             | 17             | 2               | 2              | 10              | 7              | 10                                       | 7              |                 |                | 10              | 7              |  |
| Lehramt Grundschule                                                             |                                |                |                 |                |                 |                |                                          |                |                 |                |                 |                |  |
| Lehramt Berufsschule                                                            | 7                              | 4              |                 |                | 7               | 4              | 5                                        | 2              |                 |                | 5               | 2              |  |
| Juristische Fakultät                                                            | 82                             | 52             | 6               | 3              | 29              | 18             | 26                                       | 15             |                 |                | 25              | 15             |  |
| Philosophische Fakultät                                                         | 568                            | 348            | 16              | 13             | 45              | 31             | 279                                      | 185            |                 |                | 37              | 26             |  |
| Geschichte                                                                      | 134                            | 69             | 8               | 7              | 8               | 3              | 43                                       | 16             |                 |                | 5               | 2              |  |
| Soziologie                                                                      | 110                            | 66             | 3               | 2              | 5               | 5              | 60                                       | 45             |                 |                | 4               | 4              |  |
| Philosophie                                                                     | 32                             | 17             |                 |                | 6               | 4              | 19                                       | 12             |                 |                | 6               | 4              |  |
| Evangelische Theologie                                                          | 31                             | 17             |                 |                | 2               | 2              | 13                                       | 9              |                 |                | 1               | 1              |  |
| Katholische Theologie                                                           | 4                              | 2              |                 |                |                 |                | 1                                        |                |                 |                |                 |                |  |
| Kunstwissenschaft                                                               | 58                             | 48             | 4               | 3              | 9               | 6              | 27                                       | 25             |                 |                | 7               | 5              |  |
| Musik / Musikwissenschaft                                                       | 1                              | 1              |                 |                |                 |                | 1                                        | 1              |                 |                |                 |                |  |
| Politikwissenschaft                                                             | 107                            | 53             | 1               | 1              | 11              | 7              | 59                                       | 30             |                 |                | 10              | 6              |  |
| Kommunikationswissenschaft                                                      | 91                             | 75             |                 |                | 4               | 4              | 56                                       | 47             |                 |                | 4               | 4              |  |
| Fakultät Sprach-, Literatur- u. Kulturwissenschaften                            | 370                            | 248            | 8               | 8              | 217             | 128            | 331                                      | 196            |                 |                | 251             | 132            |  |
| Sprach- u. Kulturwissenschaften allgemein                                       | 260                            | 202            | 7               | 7              | 118             | 88             | 188                                      | 150            |                 |                | 116             | 87             |  |
| Anglistik / Amerikanistik                                                       | 8                              | 8              |                 |                | 4               | 4              | 2                                        | 2              |                 |                | 2               | 2              |  |
| Klassische Philologie                                                           | 2                              |                |                 |                |                 |                |                                          |                |                 |                |                 |                |  |
| Germanistik                                                                     | 99                             | 38             | 1               | 1              | 95              | 36             | 141                                      | 44             |                 |                | 133             | 43             |  |
| Romanistik                                                                      | 1                              |                |                 |                |                 |                |                                          |                |                 |                |                 |                |  |
| Slawistik                                                                       |                                |                |                 |                |                 |                |                                          |                |                 |                |                 |                |  |
| Fakultätsübergreifende Lehramtsstudiengänge                                     | 954                            | 623            | 15              | 11             | 12              | 10             | 684                                      | 468            | 1               | 1              | 5               | 3              |  |
| <b>3) Bereich Ingenieurwissenschaften</b>                                       | 2.027                          | 435            | 32              | 16             | 672             | 182            | 1.370                                    | 295            |                 |                | 560             | 155            |  |
| Fakultät Elektrotechnik und Informationstechnik                                 | 396                            | 85             | 1               | 1              | 136             | 43             | 370                                      | 89             |                 |                | 175             | 53             |  |
| Fakultät Informatik                                                             | 646                            | 153            | 25              | 12             | 219             | 60             | 382                                      | 85             |                 |                | 159             | 45             |  |
| Fakultät Maschinenwesen                                                         | 985                            | 197            | 6               | 3              | 317             | 79             | 618                                      | 121            |                 |                | 226             | 57             |  |
| <b>4) Bereich Bau und Umwelt</b>                                                | 2.381                          | 964            | 38              | 19             | 427             | 188            | 1.370                                    | 585            |                 |                | 378             | 170            |  |
| Fakultät Architektur                                                            | 293                            | 176            | 3               | 2              | 50              | 30             | 218                                      | 143            |                 |                | 54              | 35             |  |
| Fakultät Bauingenieurwesen                                                      | 576                            | 167            | 4               | 2              | 117             | 25             | 322                                      | 86             |                 |                | 106             | 24             |  |
| Fakultät Umweltwissenschaften                                                   | 614                            | 265            | 19              | 10             | 118             | 51             | 320                                      | 143            |                 |                | 113             | 54             |  |
| FR Forstwissenschaften                                                          | 242                            | 97             | 3               | 2              | 30              | 17             | 141                                      | 61             |                 |                | 25              | 13             |  |
| FR Geowissenschaften                                                            | 150                            | 68             | 8               | 6              | 13              | 5              | 55                                       | 23             |                 |                | 8               | 3              |  |
| FR Hydrowissenschaften                                                          | 222                            | 100            | 8               | 2              | 75              | 29             | 124                                      | 59             |                 |                | 80              | 38             |  |
| Fakultät Verkehrswissenschaften                                                 | 257                            | 64             | 4               | 2              | 34              | 15             | 123                                      | 30             |                 |                | 18              | 4              |  |
| Verkehrswirtschaft                                                              | 115                            | 31             | 2               |                | 12              | 7              | 54                                       | 20             |                 |                | 5               | 2              |  |
| Verkehringenieurwesen                                                           | 142                            | 33             | 2               | 2              | 22              | 8              | 69                                       | 10             |                 |                | 13              | 2              |  |
| Fakultät Wirtschaftswissenschaften                                              | 641                            | 292            | 8               | 3              | 108             | 67             | 387                                      | 183            |                 |                | 87              | 53             |  |
| Wirtschaftsinformatik                                                           | 46                             | 11             | 1               |                | 4               | 1              | 28                                       | 9              |                 |                | 4               | 1              |  |
| BWL/VWL/WING <sup>2)</sup>                                                      | 595                            | 281            | 7               | 3              | 104             | 66             | 359                                      | 174            |                 |                | 83              | 52             |  |
| <b>5) Bereich Medizin</b>                                                       | 397                            | 268            | 1               | 1              | 38              | 23             | 392                                      | 261            |                 |                | 80              | 50             |  |
| Medizinische Fakultät                                                           | 397                            | 268            | 1               | 1              | 38              | 23             | 392                                      | 261            |                 |                | 80              | 50             |  |
| Medizin                                                                         | 317                            | 211            |                 |                | 26              | 16             | 336                                      | 219            |                 |                | 71              | 45             |  |
| Zahnmedizin                                                                     | 80                             | 57             | 1               | 1              | 12              | 7              | 56                                       | 42             |                 |                | 9               | 5              |  |
| <b>Summe Bereiche</b>                                                           | <b>8.046</b>                   | <b>3.676</b>   | <b>166</b>      | <b>104</b>     | <b>1.645</b>    | <b>705</b>     | <b>5.145</b>                             | <b>2.425</b>   | <b>2</b>        | <b>2</b>       | <b>1.506</b>    | <b>650</b>     |  |
| Center for Molecular and Cellular Bioengineering (C                             | 69                             | 48             |                 |                | 49              | 31             | 49                                       | 30             |                 |                | 49              | 30             |  |
| IHI Zittau                                                                      | 87                             | 54             | 1               | 1              | 45              | 25             | 41                                       | 23             |                 |                | 39              | 22             |  |
| Zentrum für Internationale Studien (ZIS)                                        | 77                             | 50             | 3               | 3              | 16              | 7              | 40                                       | 24             |                 |                | 16              | 7              |  |
| <b>Summe, ohne Medizin</b>                                                      | <b>7.882</b>                   | <b>3.560</b>   | <b>169</b>      | <b>107</b>     | <b>1.717</b>    | <b>745</b>     | <b>4.883</b>                             | <b>2.241</b>   | <b>2</b>        | <b>2</b>       | <b>1.530</b>    | <b>659</b>     |  |
| <b>Summe, gesamt</b>                                                            | <b>8.279</b>                   | <b>3.828</b>   | <b>170</b>      | <b>108</b>     | <b>1.755</b>    | <b>768</b>     | <b>5.275</b>                             | <b>2.502</b>   | <b>2</b>        | <b>2</b>       | <b>1.610</b>    | <b>709</b>     |  |

<sup>1)</sup> Summe aller Studierenden im 1. Fach- bzw. im 1. Hochschulsesemester des ersten Studienfaches der ersten Studiengangkombination mit Beurlaubten, ohne Gasthörer und Zweithörer zum 2018 und 01.05.2019.

| 4.2.3 Studierende im 1. Fachsemester in den Studienjahren 2014/2015 bis 2018/2019<br>(Kopfzahlen) <sup>1)</sup> |               |               |              |               |              |               |              |               |              |               |               |                |
|-----------------------------------------------------------------------------------------------------------------|---------------|---------------|--------------|---------------|--------------|---------------|--------------|---------------|--------------|---------------|---------------|----------------|
| Bereich, Fakultät, Fachrichtung                                                                                 | 2014/2015     |               | 2015/2016    |               | 2016/2017    |               | 2017/2018    |               | 2018/2019    |               | davon<br>Wbl. | davon<br>Ausl. |
|                                                                                                                 | gesamt        | davon<br>wbl. | gesamt       | davon<br>wbl. | gesamt       | davon<br>wbl. | gesamt       | davon<br>wbl. | gesamt       | davon<br>wbl. |               |                |
| 1) Bereich Mathematik und Naturwissenschaften                                                                   | 1.253         | 599           | 1.192        | 626           | 1.102        | 606           | 1.178        | 626           | 1.141        | 631           | 185           |                |
| Fakultät Biologie                                                                                               | 199           | 128           | 229          | 172           | 189          | 148           | 253          | 179           | 223          | 156           | 51            |                |
| Fakultät Chemie/Lebensmittelchemie                                                                              | 290           | 121           | 245          | 93            | 227          | 108           | 229          | 97            | 251          | 117           | 52            |                |
| Fakultät Mathematik                                                                                             | 181           | 65            | 131          | 39            | 108          | 37            | 128          | 44            | 97           | 32            | 8             |                |
| Fakultät Physik                                                                                                 | 282           | 52            | 275          | 69            | 275          | 72            | 270          | 62            | 249          | 62            | 48            |                |
| Fakultät Psychologie                                                                                            | 301           | 233           | 312          | 253           | 303          | 241           | 298          | 244           | 321          | 264           | 26            |                |
| 2) Bereich Geistes- und Sozialwissenschaften                                                                    | 2.624         | 1.709         | 2.404        | 1.565         | 2.026        | 1.275         | 2.191        | 1.410         | 2.100        | 1.378         | 323           |                |
| Fakultät Erziehungswissenschaften                                                                               | 858           | 607           | 133          | 107           | 141          | 114           | 121          | 102           | 15           | 126           | 107           | 20             |
| Juristische Fakultät                                                                                            | 404           | 234           | 367          | 213           | 244          | 144           | 99           | 52            | 21           | 82            | 52            | 29             |
| Philosophische Fakultät                                                                                         | 690           | 395           | 628          | 398           | 558          | 308           | 602          | 350           | 47           | 568           | 348           | 45             |
| Fakultät Sprach-, Literatur- u. Kulturwissenschaften                                                            | 672           | 473           | 497          | 329           | 405          | 276           | 438          | 300           | 247          | 370           | 248           | 217            |
| Fakultätsübergreifende Lehramtsstudiengänge                                                                     |               |               | 779          | 518           | 678          | 433           | 931          | 606           | 17           | 954           | 623           | 12             |
| 3) Bereich Ingenieurwissenschaften                                                                              | 2.609         | 476           | 2.449        | 494           | 2.198        | 451           | 2.170        | 408           | 586          | 2.027         | 435           | 672            |
| Fakultät Elektrotechnik und Informationstechnik                                                                 | 606           | 100           | 517          | 77            | 482          | 90            | 450          | 77            | 156          | 396           | 85            | 136            |
| Fakultät Informatik                                                                                             | 526           | 112           | 567          | 140           | 568          | 125           | 589          | 131           | 147          | 646           | 153           | 219            |
| Fakultät Maschinenwesen                                                                                         | 1.477         | 264           | 1.365        | 277           | 1.148        | 236           | 1.131        | 200           | 283          | 985           | 197           | 317            |
| 4) Bereich Bau und Umwelt                                                                                       | 2.954         | 1.208         | 2.821        | 1.140         | 2.582        | 1.065         | 2.478        | 1.004         | 408          | 2.381         | 964           | 427            |
| Fakultät Architektur                                                                                            | 307           | 204           | 297          | 182           | 248          | 168           | 239          | 144           | 40           | 293           | 176           | 50             |
| Fakultät Bauingenieurwesen                                                                                      | 701           | 201           | 682          | 208           | 647          | 188           | 615          | 203           | 112          | 576           | 167           | 117            |
| Fakultät Umweltwissenschaften                                                                                   | 759           | 310           | 734          | 302           | 728          | 310           | 608          | 242           | 111          | 614           | 265           | 118            |
| FR Forstwissenschaften                                                                                          | 205           | 68            | 224          | 72            | 247          | 88            | 204          | 60            | 26           | 242           | 97            | 30             |
| FR Geowissenschaften                                                                                            | 230           | 102           | 213          | 107           | 188          | 88            | 151          | 75            | 10           | 150           | 68            | 13             |
| FR Hydrowissenschaften                                                                                          | 324           | 140           | 297          | 123           | 293          | 134           | 253          | 107           | 75           | 222           | 100           | 75             |
| Fakultät Verkehrswissenschaften                                                                                 | 379           | 119           | 336          | 98            | 254          | 73            | 265          | 64            | 29           | 257           | 64            | 34             |
| Fakultät Wirtschaftswissenschaften                                                                              | 808           | 374           | 772          | 350           | 705          | 326           | 751          | 351           | 116          | 641           | 292           | 108            |
| 5) Bereich Medizin                                                                                              | 437           | 287           | 427          | 291           | 427          | 303           | 383          | 257           | 45           | 397           | 268           | 38             |
| Medizinische Fakultät                                                                                           | 437           | 287           | 427          | 291           | 427          | 303           | 383          | 257           | 45           | 397           | 268           | 38             |
| <b>Summe Bereiche</b>                                                                                           | <b>9.877</b>  | <b>4.279</b>  | <b>9.293</b> | <b>4.116</b>  | <b>8.335</b> | <b>3.700</b>  | <b>8.400</b> | <b>3.705</b>  | <b>1.587</b> | <b>8.046</b>  | <b>3.676</b>  | <b>1.645</b>   |
| Center for Molecular and Cellular Bioengineering                                                                | 74            | 41            | 94           | 57            | 74           | 49            | 76           | 45            | 61           | 69            | 48            | 49             |
| IHI Zittau <sup>2)</sup>                                                                                        | 132           | 80            | 102          | 59            | 100          | 48            | 68           | 44            | 27           | 87            | 54            | 45             |
| Zentrum für Internationale Studien (ZIS)                                                                        | 92            | 59            | 77           | 44            | 95           | 59            | 85           | 54            | 19           | 77            | 50            | 16             |
| <b>Summe, ohne Medizin</b>                                                                                      | <b>9.738</b>  | <b>4.172</b>  | <b>9.139</b> | <b>3.985</b>  | <b>8.182</b> | <b>3.553</b>  | <b>8.246</b> | <b>3.591</b>  | <b>1.649</b> | <b>7.882</b>  | <b>3.560</b>  | <b>1.717</b>   |
| <b>Summe, gesamt</b>                                                                                            | <b>10.175</b> | <b>4.459</b>  | <b>9.566</b> | <b>4.276</b>  | <b>8.609</b> | <b>3.856</b>  | <b>8.629</b> | <b>3.848</b>  | <b>1.694</b> | <b>8.279</b>  | <b>3.828</b>  | <b>1.755</b>   |

<sup>1)</sup> Zahl aller Studierenden im 1. Fachsemester des ersten Studienjahres

der ersten Studiengangkombination mit Beurlaubten, ohne Gasthörer und Zweithörer zum 1.12.(1.11.) des Wintersemesters und 1.6.(1.5.) des darauffolgenden Sommersemesters.



| 4.2.4 Studierende im 1. Fachsemester<br>Studienjahr 2018/2019 (Fallzahlen) |              |              |              |              |            |              |                |                |              |               |
|----------------------------------------------------------------------------|--------------|--------------|--------------|--------------|------------|--------------|----------------|----------------|--------------|---------------|
| Bereich, FAK, FR, LE                                                       | Abschluss    |              |              |              |            |              | FERN-<br>STUD. | PROM.<br>STUD. | SONST.<br>WB | SUMME         |
|                                                                            | D, MA, ST    | B            | M            | Lehr-<br>amt | AA         | Summe        |                |                |              |               |
| 1) Bereich Mathematik und Naturwissenschaften                              | 48           | 572          | 390          | 261          | 75         | 1.346        |                | 99             | 4            | 1.449         |
| Fakultät Biologie                                                          |              | 141          | 45           |              | 24         | 210          |                | 13             |              | 223           |
| Fakultät Chemie/Lebensmittelchemie                                         | 48           | 71           | 68           | 30           | 25         | 242          |                | 40             |              | 282           |
| Fakultät Mathematik                                                        |              | 70           | 57           | 137          | 2          | 266          |                | 6              |              | 272           |
| Fakultät Physik                                                            |              | 136          | 69           | 94           | 17         | 316          |                | 33             |              | 349           |
| Fakultät Psychologie                                                       |              | 154          | 151          |              | 7          | 312          |                | 7              | 4            | 323           |
| 2) Bereich Geistes- und Sozialwissenschaften                               |              | 762          | 305          | 2.304        | 151        | 3.522        |                | 23             | 94           | 3.639         |
| Fakultät Erziehungswissenschaften                                          |              | 73           | 47           | 1.312        | 9          | 1.441        |                |                |              | 1.441         |
| Sozialpädagogik                                                            |              | 73           | 27           | 37           |            | 137          |                |                |              | 137           |
| Allg. Erziehungswissenschaft                                               |              |              | 13           | 646          | 9          | 668          |                |                |              | 668           |
| Lehramt Berufsschule                                                       |              |              | 7            | 322          |            | 329          |                |                |              | 329           |
| Juristische Fakultät                                                       |              |              | 76           |              | 9          | 85           |                | 2              |              | 87            |
| Philosophische Fakultät                                                    |              | 527          | 129          | 515          | 26         | 1.197        |                | 13             |              | 1.210         |
| Geschichte                                                                 |              | 126          | 27           | 224          | 4          | 381          |                | 4              |              | 385           |
| Soziologie                                                                 |              | 82           | 26           |              | 2          | 110          |                | 4              |              | 114           |
| Philosophie                                                                |              | 71           | 9            | 119          | 5          | 204          |                |                |              | 204           |
| Evangelische Theologie                                                     |              | 32           | 2            | 38           | 1          | 73           |                | 1              |              | 74            |
| Katholische Theologie                                                      |              | 3            |              | 12           |            | 15           |                | 1              |              | 16            |
| Kunstwissenschaft                                                          |              | 69           | 18           |              | 4          | 91           |                | 1              |              | 92            |
| Musik / Musikwissenschaft                                                  |              | 1            |              | 3            |            | 4            |                |                |              | 4             |
| Politikwissenschaft                                                        |              | 69           | 31           | 87           | 8          | 195          |                |                |              | 195           |
| Kommunikationswissenschaft                                                 |              | 74           | 16           |              | 2          | 92           |                | 2              |              | 94            |
| Fakultät Sprach-, Literatur- u. Kulturwissenschaften                       |              | 162          | 53           | 477          | 107        | 799          |                | 8              | 94           | 901           |
| Sprach- u. Kulturwissenschaften allgemein                                  |              |              |              |              | 107        | 107          |                |                |              | 107           |
| Anglistik / Amerikanistik                                                  |              | 36           | 24           | 150          |            | 210          |                |                |              | 210           |
| Klassische Philologie                                                      |              | 8            | 1            | 17           |            | 26           |                | 2              |              | 28            |
| Germanistik                                                                |              | 62           | 26           | 247          |            | 335          |                | 5              | 94           | 434           |
| Romanistik                                                                 |              | 30           | 2            | 48           |            | 80           |                | 1              |              | 81            |
| Slawistik                                                                  |              | 26           |              | 15           |            | 41           |                |                |              | 41            |
| Lehramtsstudiengänge                                                       |              |              |              |              |            |              |                |                |              |               |
| 3) Bereich Ingenieurwissenschaften                                         | 1.135        | 503          | 213          | 35           | 186        | 2.072        | 85             | 97             |              | 2.254         |
| Fakultät Elektrotechnik und Informationstechnik                            | 260          |              | 37           |              | 63         | 360          |                | 36             |              | 396           |
| Fakultät Informatik                                                        | 140          | 345          | 162          | 35           | 45         | 727          |                | 15             |              | 742           |
| Fakultät Maschinenwesen                                                    | 735          | 158          | 14           |              | 78         | 985          | 85             | 46             |              | 1.116         |
| 4) Bereich Bau und Umwelt                                                  | 689          | 713          | 615          | 172          | 148        | 2.337        | 306            | 56             |              | 2.699         |
| Fakultät Architektur                                                       | 158          | 75           | 34           |              | 23         | 290          |                | 3              |              | 293           |
| Fakultät Bauingenieurwesen                                                 | 176          |              | 46           |              | 31         | 253          | 306            | 17             |              | 576           |
| Fakultät Umweltwissenschaften                                              |              | 315          | 273          | 172          | 13         | 773          |                | 15             |              | 788           |
| FR Forstwissenschaften                                                     |              | 157          | 77           |              | 2          | 236          |                | 7              |              | 243           |
| FR Geowissenschaften                                                       |              | 76           | 65           | 172          | 3          | 316          |                | 7              |              | 323           |
| FR Hydrowissenschaften                                                     |              | 82           | 131          |              | 8          | 221          |                | 1              |              | 222           |
| Fakultät Verkehrswissenschaften                                            | 146          | 75           | 97           |              | 18         | 336          |                | 8              |              | 344           |
| Verkehrswirtschaft                                                         |              | 75           | 41           |              | 2          | 118          |                |                |              | 118           |
| Verkehrsingenieurwesen                                                     | 146          |              | 56           |              | 16         | 218          |                | 8              |              | 226           |
| Fakultät Wirtschaftswissenschaften                                         | 209          | 248          | 165          |              | 63         | 685          |                | 13             |              | 698           |
| Wirtschaftsinformatik                                                      | 46           |              |              |              |            | 46           |                |                |              | 46            |
| BWL/VWL/WING <sup>2)</sup>                                                 | 163          | 248          | 165          |              | 63         | 639          |                | 13             |              | 652           |
| 5) Bereich Medizin                                                         | 284          |              | 38           |              |            | 322          |                | 75             |              | 397           |
| Medizinische Fakultät                                                      | 284          |              | 38           |              |            | 322          |                | 75             |              | 397           |
| Medizin                                                                    | 227          |              | 38           |              |            | 265          |                | 52             |              | 317           |
| Zahnmedizin                                                                | 57           |              |              |              |            | 57           |                | 23             |              | 80            |
| <b>Summe Bereiche</b>                                                      | <b>2.156</b> | <b>2.550</b> | <b>1.561</b> | <b>2.772</b> | <b>560</b> | <b>9.599</b> | <b>391</b>     | <b>350</b>     | <b>98</b>    | <b>10.438</b> |
| Center for Molecular and Cellular Bioengineering (CMCB)                    |              |              | 102          |              | 2          | 104          |                |                |              | 104           |
| IHI Zittau                                                                 |              |              | 88           |              |            | 88           |                |                |              | 88            |
| Zentrum für Internationale Studien (ZIS)                                   |              | 33           | 31           |              | 13         | 77           |                |                |              | 77            |
| <b>Summe, ohne Medizin</b>                                                 | <b>1.872</b> | <b>2.583</b> | <b>1.744</b> | <b>2.772</b> | <b>575</b> | <b>9.546</b> | <b>391</b>     | <b>275</b>     | <b>98</b>    | <b>10.310</b> |
| <b>Summe, gesamt</b>                                                       | <b>2.156</b> | <b>2.583</b> | <b>1.782</b> | <b>2.772</b> | <b>575</b> | <b>9.868</b> | <b>391</b>     | <b>350</b>     | <b>98</b>    | <b>10.707</b> |

<sup>1)</sup> Zahl aller Studierenden aller Studienfächer in allen Studiengangkombination mit Beurlaubten, ohne Gasthörer und Zweithörer, Summe Stichtage 01.11.2018, 01.05.2019.

<sup>2)</sup> einschließlich: Wirtschaftspädagogik

| 4.2.5 Studierende im 1. Fachsemester in den Studienjahren 2014/2015 bis 2018/2019<br>(Fallzahlen) <sup>1)</sup> |               |               |               |               |               |               |               |               |               |               |                           |                           |
|-----------------------------------------------------------------------------------------------------------------|---------------|---------------|---------------|---------------|---------------|---------------|---------------|---------------|---------------|---------------|---------------------------|---------------------------|
| Bereich, Fakultät, Fachrichtung                                                                                 | 2014/2015     |               | 2015/2016     |               | 2016/2017     |               | 2017/2018     |               | 2018/2019     |               | davon davon<br>Wbl. Ausl. | davon davon<br>Wbl. Ausl. |
|                                                                                                                 | gesamt        | davon<br>wbl. | gesamt        | davon<br>wbl. | gesamt        | davon<br>wbl. | gesamt        | davon<br>wbl. | gesamt        | davon<br>wbl. |                           |                           |
| 1) Bereich Mathematik und Naturwissenschaften                                                                   | 1.526         | 736           | 1.457         | 764           | 1.356         | 712           | 1.438         | 723           | 1.449         | 765           | 219                       |                           |
| Fakultät Biologie                                                                                               | 201           | 129           | 230           | 173           | 191           | 150           | 254           | 180           | 223           | 156           | 51                        |                           |
| Fakultät Chemie/Lebensmittelchemie                                                                              | 333           | 146           | 283           | 124           | 261           | 123           | 259           | 110           | 282           | 134           | 53                        |                           |
| Fakultät Mathematik                                                                                             | 300           | 138           | 249           | 107           | 202           | 86            | 242           | 98            | 272           | 118           | 39                        |                           |
| Fakultät Physik                                                                                                 | 388           | 87            | 380           | 104           | 396           | 109           | 384           | 91            | 349           | 93            | 50                        |                           |
| Fakultät Psychologie                                                                                            | 304           | 236           | 315           | 256           | 306           | 244           | 299           | 244           | 323           | 264           | 26                        |                           |
| 2) Bereich Geistes- und Sozialwissenschaften                                                                    | 5.098         | 3.393         | 4.277         | 2.818         | 3.484         | 2.220         | 3.972         | 2.560         | 3.639         | 2.435         | 354                       |                           |
| Fakultät Erziehungswissenschaften                                                                               | 1.474         | 1.049         | 1.336         | 931           | 1.154         | 775           | 1.487         | 1.039         | 1.441         | 1.005         | 37                        |                           |
| Juristische Fakultät                                                                                            | 405           | 235           | 379           | 219           | 298           | 177           | 101           | 52            | 87            | 54            | 31                        |                           |
| Philosophische Fakultät                                                                                         | 1.732         | 1.011         | 1.528         | 956           | 1.218         | 696           | 1.460         | 832           | 1.210         | 759           | 58                        |                           |
| Fakultät Sprach-, Literatur- u. Kulturwissenschaften                                                            | 1.487         | 1.098         | 1.034         | 712           | 814           | 572           | 924           | 637           | 901           | 617           | 228                       |                           |
| Fakultätsübergreifende Lehramtsstudiengänge                                                                     |               |               |               |               |               |               |               |               |               |               |                           |                           |
| 3) Bereich Ingenieurwissenschaften                                                                              | 2.707         | 508           | 2.788         | 541           | 2.481         | 506           | 2.439         | 447           | 2.254         | 474           | 708                       |                           |
| Fakultät Elektrotechnik und Informationstechnik                                                                 | 607           | 100           | 519           | 77            | 482           | 90            | 451           | 77            | 396           | 85            | 136                       |                           |
| Fakultät Informatik                                                                                             | 619           | 144           | 697           | 158           | 678           | 152           | 691           | 150           | 742           | 165           | 230                       |                           |
| Fakultät Maschinenwesen                                                                                         | 1.481         | 264           | 1.572         | 306           | 1.321         | 264           | 1.297         | 220           | 1.116         | 224           | 342                       |                           |
| 4) Bereich Bau und Umwelt                                                                                       | 3.109         | 1.292         | 3.084         | 1.248         | 2.843         | 1.172         | 2.809         | 1.140         | 2.699         | 1.115         | 455                       |                           |
| Fakultät Architektur                                                                                            | 327           | 219           | 310           | 194           | 263           | 181           | 254           | 154           | 293           | 176           | 50                        |                           |
| Fakultät Bauingenieurwesen                                                                                      | 704           | 201           | 682           | 208           | 650           | 191           | 616           | 203           | 576           | 167           | 117                       |                           |
| Fakultät Umweltwissenschaften                                                                                   | 881           | 376           | 859           | 374           | 799           | 348           | 770           | 319           | 788           | 364           | 120                       |                           |
| FR Forstwissenschaften                                                                                          | 208           | 69            | 226           | 73            | 249           | 88            | 206           | 61            | 243           | 97            | 30                        |                           |
| FR Geowissenschaften                                                                                            | 346           | 167           | 325           | 171           | 255           | 125           | 310           | 151           | 323           | 167           | 15                        |                           |
| FR Hydrowissenschaften                                                                                          | 327           | 140           | 308           | 130           | 295           | 135           | 254           | 107           | 222           | 100           | 75                        |                           |
| Fakultät Verkehrswissenschaften                                                                                 | 380           | 119           | 439           | 111           | 375           | 90            | 369           | 74            | 344           | 80            | 58                        |                           |
| Fakultät Wirtschaftswissenschaften                                                                              | 817           | 377           | 794           | 361           | 756           | 362           | 800           | 390           | 698           | 328           | 110                       |                           |
| 5) Bereich Medizin                                                                                              | 440           | 289           | 427           | 291           | 427           | 303           | 384           | 258           | 397           | 268           | 38                        |                           |
| Medizinische Fakultät                                                                                           | 440           | 289           | 427           | 291           | 427           | 303           | 384           | 258           | 397           | 268           | 38                        |                           |
| <b>Summe Bereiche</b>                                                                                           | <b>12.880</b> | <b>6.218</b>  | <b>12.033</b> | <b>5.662</b>  | <b>10.591</b> | <b>4.913</b>  | <b>11.042</b> | <b>5.128</b>  | <b>10.438</b> | <b>5.057</b>  | <b>1.774</b>              |                           |
| Biotechnologisches Zentrum (BIOTEC)                                                                             | 74            | 41            | 95            | 57            | 79            | 49            | 66            | 45            | 61            | 54            | 80                        |                           |
| IHI Zittau <sup>2)</sup>                                                                                        | 134           | 81            | 102           | 59            | 100           | 48            | 30            | 68            | 44            | 27            | 88                        |                           |
| Zentrum für Internationale Studien (ZIS)                                                                        | 92            | 59            | 77            | 44            | 82            | 54            | 18            | 85            | 54            | 19            | 77                        |                           |
| <b>Summe, ohne Medizin</b>                                                                                      | <b>12.740</b> | <b>6.110</b>  | <b>11.880</b> | <b>5.531</b>  | <b>10.425</b> | <b>4.761</b>  | <b>10.887</b> | <b>5.013</b>  | <b>10.310</b> | <b>4.948</b>  | <b>1.877</b>              |                           |
| <b>Summe, gesamt</b>                                                                                            | <b>13.180</b> | <b>6.399</b>  | <b>12.307</b> | <b>5.822</b>  | <b>10.852</b> | <b>5.064</b>  | <b>11.271</b> | <b>5.271</b>  | <b>10.707</b> | <b>5.216</b>  | <b>1.915</b>              |                           |

<sup>1)</sup> Zahl aller Studierenden im 1. Fachsemester aller Studienfächer

in allen Studiengangkombinationen mit Beurlaubten, ohne Gasthörer und Zweithörer zum 1.12.(1.11.) des Wintersemesters und 1.6.(1.5.) des darauffolgenden Sommersemesters.

| 4.2.6 Studierende im 1. Fachsemester<br>Studienjahr 2018/2019 (Vollzeitäquivalente) <sup>1)</sup> |              |              |              |              |            |              |                |                |              |              |
|---------------------------------------------------------------------------------------------------|--------------|--------------|--------------|--------------|------------|--------------|----------------|----------------|--------------|--------------|
| Bereich, FAK, FR, LE                                                                              | Abschluss    |              |              |              |            |              | FERN-<br>STUD. | PROM.<br>STUD. | SONST.<br>WB | SUMME        |
|                                                                                                   | D, MA, ST    | B            | M            | Lehr-<br>amt | AA         | Summe        |                |                |              |              |
| 1) Bereich Mathematik und Naturwissenschaften                                                     | 48           | 571          | 367          | 104          | 75         | 1.165        |                | 99             | 4            | 1.268        |
| Fakultät Biologie                                                                                 |              | 141          | 45           |              | 24         | 210          |                | 13             |              | 223          |
| Fakultät Chemie/Lebensmittelchemie                                                                | 48           | 71           | 68           | 12           | 25         | 224          |                | 40             |              | 264          |
| Fakultät Mathematik                                                                               |              | 69           | 34           | 55           | 2          | 160          |                | 6              |              | 166          |
| Fakultät Physik                                                                                   |              | 136          | 69           | 38           | 17         | 260          |                | 33             |              | 293          |
| Fakultät Psychologie                                                                              |              | 154          | 151          |              | 7          | 312          |                | 7              | 4            | 323          |
| 2) Bereich Geistes- und Sozialwissenschaften                                                      |              | 468          | 300          | 800          | 151        | 1.719        |                | 23             | 94           | 1.836        |
| Fakultät Erziehungswissenschaften                                                                 |              | 73           | 47           | 403          | 9          | 532          |                |                |              | 532          |
| Sozialpädagogik                                                                                   |              | 73           | 27           | 15           |            | 115          |                |                |              | 115          |
| Allg. Erziehungswissenschaft                                                                      |              |              | 13           | 129          | 9          | 151          |                |                |              | 151          |
| Lehramt Berufsschule                                                                              |              |              | 7            | 102          |            | 109          |                |                |              | 109          |
| Juristische Fakultät                                                                              |              |              | 76           |              | 9          | 85           |                | 2              |              | 87           |
| Philosophische Fakultät                                                                           |              | 318          | 128          | 206          | 26         | 678          |                | 13             |              | 691          |
| Geschichte                                                                                        |              | 63           | 26           | 90           | 4          | 183          |                | 4              |              | 187          |
| Soziologie                                                                                        |              | 61           | 26           |              | 2          | 89           |                | 4              |              | 93           |
| Philosophie                                                                                       |              | 34           | 8            | 48           | 5          | 95           |                |                |              | 95           |
| Evangelische Theologie                                                                            |              | 16           | 2            | 15           | 1          | 34           |                | 1              |              | 35           |
| Katholische Theologie                                                                             |              | 2            |              | 5            |            | 6            |                | 1              |              | 7            |
| Kunstwissenschaft                                                                                 |              | 35           | 18           |              | 4          | 57           |                | 1              |              | 58           |
| Musik / Musikwissenschaft                                                                         |              | 1            |              | 1            |            | 2            |                |                |              | 2            |
| Politikwissenschaft                                                                               |              | 52           | 31           | 35           | 8          | 126          |                |                |              | 126          |
| Kommunikationswissenschaft                                                                        |              | 56           | 16           |              | 2          | 74           |                | 2              |              | 76           |
| Fakultät Sprach-, Literatur- u. Kulturwissenschaften                                              |              | 77           | 50           | 191          | 107        | 425          |                | 8              | 94           | 527          |
| Sprach- u. Kulturwissenschaften allgemein                                                         |              |              |              |              | 107        | 107          |                |                |              | 107          |
| Anglistik / Amerikanistik                                                                         |              | 16           | 24           | 60           |            | 100          |                |                |              | 100          |
| Klassische Philologie                                                                             |              | 4            | 1            | 7            |            | 11           |                | 2              |              | 13           |
| Germanistik                                                                                       |              | 30           | 23           | 99           |            | 151          |                | 5              | 94           | 250          |
| Romanistik                                                                                        |              | 15           | 2            | 19           |            | 36           |                | 1              |              | 37           |
| Slawistik                                                                                         |              | 13           |              | 6            |            | 19           |                |                |              | 19           |
| Lehramtsstudiengänge                                                                              |              |              |              |              |            |              |                |                |              |              |
| 3) Bereich Ingenieurwissenschaften                                                                | 945          | 503          | 190          | 14           | 167        | 1.818        | 85             | 97             |              | 2.000        |
| Fakultät Elektrotechnik und Informationstechnik                                                   | 165          |              | 37           |              | 53         | 255          |                | 36             |              | 291          |
| Fakultät Informatik                                                                               | 114          | 345          | 139          | 14           | 45         | 656          |                | 15             |              | 671          |
| Fakultät Maschinenwesen                                                                           | 666          | 158          | 14           |              | 69         | 907          | 85             | 46             |              | 1.038        |
| 4) Bereich Bau und Umwelt                                                                         | 642          | 681          | 597          | 69           | 139        | 2.128        | 306            | 56             |              | 2.490        |
| Fakultät Architektur                                                                              | 158          | 75           | 34           |              | 23         | 290          |                | 3              |              | 293          |
| Fakultät Bauingenieurwesen                                                                        | 176          |              | 46           |              | 31         | 253          | 306            | 17             |              | 576          |
| Fakultät Umweltwissenschaften                                                                     |              | 315          | 273          | 69           | 13         | 670          |                | 15             |              | 685          |
| FR Forstwissenschaften                                                                            |              | 157          | 77           |              | 2          | 236          |                | 7              |              | 243          |
| FR Geowissenschaften                                                                              |              | 76           | 65           | 69           | 3          | 213          |                | 7              |              | 220          |
| FR Hydrowissenschaften                                                                            |              | 82           | 131          |              | 8          | 221          |                | 1              |              | 222          |
| Fakultät Verkehrswissenschaften                                                                   | 99           | 75           | 97           |              | 9          | 281          |                | 8              |              | 289          |
| Verkehrswirtschaft                                                                                |              | 75           | 41           |              | 2          | 118          |                |                |              | 118          |
| Verkehrsingenieurwesen                                                                            | 99           |              | 56           |              | 7          | 163          |                | 8              |              | 171          |
| Fakultät Wirtschaftswissenschaften                                                                | 209          | 216          | 147          |              | 63         | 635          |                | 13             |              | 648          |
| Wirtschaftsinformatik                                                                             | 46           |              |              |              |            | 46           |                |                |              | 46           |
| BWL/WWL/WING <sup>2)</sup>                                                                        | 163          | 216          | 147          |              | 63         | 589          |                | 13             |              | 602          |
| 5) Bereich Medizin                                                                                | 284          |              | 38           |              |            | 322          |                | 75             |              | 397          |
| Medizinische Fakultät                                                                             | 284          |              | 38           |              |            | 322          |                | 75             |              | 397          |
| Medizin                                                                                           | 227          |              | 38           |              |            | 265          |                | 52             |              | 317          |
| Zahnmedizin                                                                                       | 57           |              |              |              |            | 57           |                | 23             |              | 80           |
| <b>Summe Bereiche</b>                                                                             | <b>1.919</b> | <b>2.223</b> | <b>1.491</b> | <b>987</b>   | <b>532</b> | <b>7.153</b> | <b>391</b>     | <b>350</b>     | <b>98</b>    | <b>7.992</b> |
| Center for Molecular and Cellular Bioengineering (CMCB)                                           |              |              | 79           |              | 2          | 81           |                |                |              | 81           |
| IHI Zittau                                                                                        |              |              | 88           |              |            | 88           |                |                |              | 88           |
| Zentrum für Internationale Studien (ZIS)                                                          |              | 33           | 31           |              | 13         | 77           |                |                |              | 77           |
| <b>Summe, ohne Medizin</b>                                                                        | <b>1.635</b> | <b>2.256</b> | <b>1.651</b> | <b>987</b>   | <b>547</b> | <b>7.076</b> | <b>391</b>     | <b>275</b>     | <b>98</b>    | <b>7.840</b> |
| <b>Summe, gesamt</b>                                                                              | <b>1.919</b> | <b>2.256</b> | <b>1.689</b> | <b>987</b>   | <b>547</b> | <b>7.398</b> | <b>391</b>     | <b>350</b>     | <b>98</b>    | <b>8.237</b> |

<sup>1)</sup> Gewichtete Zahl aller Studierenden im 1. Fachsemester aller Studienfächer aller Studiengangkombination mit Beurlaubten, ohne Gasthörer und Zweithörer, Summe Stichtage 01.11.2018 und 01.05.2019.

<sup>2)</sup> einschließlich: Wirtschaftspädagogik

| 4.2.7 Studierende im 1. Fachsemester in den Studienjahren 2014/2015 bis 2018/2019<br>(Vollzeitäquivalente) <sup>1)</sup> |               |               |              |               |              |               |              |               |              |               |                           |                           |
|--------------------------------------------------------------------------------------------------------------------------|---------------|---------------|--------------|---------------|--------------|---------------|--------------|---------------|--------------|---------------|---------------------------|---------------------------|
| Bereich, Fakultät, Fachrichtung                                                                                          | 2014/2015     |               | 2015/2016    |               | 2016/2017    |               | 2017/2018    |               | 2018/2019    |               | davon davon<br>Wbl. Ausl. | davon davon<br>Wbl. Ausl. |
|                                                                                                                          | gesamt        | davon<br>wbl. | gesamt       | davon<br>wbl. | gesamt       | davon<br>wbl. | gesamt       | davon<br>wbl. | gesamt       | davon<br>wbl. |                           |                           |
| 1) Bereich Mathematik und Naturwissenschaften                                                                            | 1.349         | 645           | 1.311        | 688           | 1.215        | 656           | 1.291        | 666           | 1.268        | 685           | 198                       | 198                       |
| Fakultät Biologie                                                                                                        | 201,0         | 129,0         | 230,0        | 173,0         | 191,0        | 150,0         | 254,0        | 180,0         | 223,0        | 156,0         | 51,0                      | 51,0                      |
| Fakultät Chemie/Lebensmittelchemie                                                                                       | 307,2         | 131,0         | 260,0        | 105,0         | 242,0        | 115,0         | 243,0        | 102,0         | 264,0        | 124,0         | 53,0                      | 53,0                      |
| Fakultät Mathematik                                                                                                      | 209,4         | 82,8          | 183,0        | 68,0          | 149,0        | 59,0          | 176,0        | 65,0          | 166,0        | 66,0          | 18,0                      | 18,0                      |
| Fakultät Physik                                                                                                          | 327,4         | 66,6          | 323,0        | 85,0          | 328,0        | 89,0          | 319,0        | 74,0          | 293,0        | 74,0          | 49,0                      | 49,0                      |
| Fakultät Psychologie                                                                                                     | 304,0         | 236,0         | 315,0        | 256,0         | 305,0        | 243,0         | 299,0        | 244,0         | 323,0        | 264,0         | 26,0                      | 26,0                      |
| 2) Bereich Geistes- und Sozialwissenschaften                                                                             | 2.761         | 1.851         | 2.349        | 1.551         | 1.915        | 1.245         | 2.005        | 1.322         | 1.836        | 1.247         | 325                       | 325                       |
| Fakultät Erziehungswissenschaften                                                                                        | 602,6         | 459,7         | 509,0        | 378,0         | 468,0        | 344,0         | 559,0        | 427,0         | 532,0        | 404,0         | 26,0                      | 26,0                      |
| Juristische Fakultät                                                                                                     | 405,0         | 235,0         | 379,0        | 219,0         | 277,0        | 166,0         | 101,0        | 52,0          | 87,0         | 54,0          | 31,0                      | 31,0                      |
| Philosophische Fakultät                                                                                                  | 913,8         | 546,0         | 814,0        | 518,0         | 656,0        | 381,0         | 777,0        | 457,0         | 691,0        | 437,0         | 48,0                      | 48,0                      |
| Fakultät Sprach-, Literatur- u. Kulturwissenschaften                                                                     | 839,2         | 610,4         | 647,0        | 437,0         | 514,0        | 354,0         | 568,0        | 386,0         | 527,0        | 352,0         | 220,0                     | 220,0                     |
| Fakultätsübergreifende Lehramtsstudiengänge                                                                              |               |               |              |               |              |               |              |               |              |               |                           |                           |
| 3) Bereich Ingenieurwissenschaften                                                                                       | 2.594         | 481           | 2.491        | 500           | 2.170        | 451           | 2.174        | 415           | 2.000        | 433           | 648                       | 648                       |
| Fakultät Elektrotechnik und Informationstechnik                                                                          | 430,7         | 74,2          | 389,0        | 60,0          | 346,0        | 71,0          | 332,0        | 63,0          | 291,0        | 68,0          | 116,0                     | 116,0                     |
| Fakultät Informatik                                                                                                      | 604,5         | 130,8         | 647,0        | 149,0         | 616,0        | 135,0         | 641,0        | 143,0         | 671,0        | 155,0         | 205,0                     | 205,0                     |
| Fakultät Maschinenwesen                                                                                                  | 1.558,7       | 275,7         | 1.455,0      | 291,0         | 1.208,0      | 246,0         | 1.200,0      | 209,0         | 1.038,0      | 209,0         | 327,0                     | 327,0                     |
| 4) Bereich Bau und Umwelt                                                                                                | 3.094         | 1.249         | 2.930        | 1.184         | 2.715        | 1.111         | 2.604        | 1.054         | 2.490        | 1.012         | 440                       | 440                       |
| Fakultät Architektur                                                                                                     | 312,0         | 207,8         | 302,0        | 186,0         | 253,0        | 173,0         | 245,0        | 148,0         | 293,0        | 176,0         | 50,0                      | 50,0                      |
| Fakultät Bauingenieurwesen                                                                                               | 704,0         | 201,0         | 682,0        | 208,0         | 650,0        | 191,0         | 616,0        | 203,0         | 576,0        | 167,0         | 117,0                     | 117,0                     |
| Fakultät Umweltwissenschaften                                                                                            | 803,2         | 333,0         | 801,0        | 339,0         | 759,0        | 326,0         | 675,0        | 273,0         | 685,0        | 305,0         | 119,0                     | 119,0                     |
| FR Forstwissenschaften                                                                                                   | 208,0         | 69,0          | 226,0        | 73,0          | 249,0        | 88,0          | 206,0        | 61,0          | 243,0        | 97,0          | 30,0                      | 30,0                      |
| FR Geowissenschaften                                                                                                     | 268,2         | 124,0         | 267,0        | 136,0         | 215,0        | 103,0         | 215,0        | 105,0         | 220,0        | 108,0         | 14,0                      | 14,0                      |
| FR Hydrowissenschaften                                                                                                   | 327,0         | 140,0         | 308,0        | 130,0         | 295,0        | 135,0         | 254,0        | 107,0         | 222,0        | 100,0         | 75,0                      | 75,0                      |
| Fakultät Verkehrswissenschaften                                                                                          | 457,7         | 130,7         | 371,0        | 102,0         | 333,0        | 90,0          | 302,0        | 69,0          | 289,0        | 71,0          | 45,0                      | 45,0                      |
| Fakultät Wirtschaftswissenschaften                                                                                       | 817,0         | 377,0         | 774,0        | 349,0         | 720,0        | 331,0         | 766,0        | 361,0         | 648,0        | 293,0         | 110,0                     | 110,0                     |
| 5) Bereich Medizin                                                                                                       | 440           | 289           | 427          | 291           | 427          | 303           | 384          | 258           | 397          | 268           | 38                        | 38                        |
| Medizinische Fakultät                                                                                                    | 440,0         | 289,0         | 427,0        | 291,0         | 427,0        | 303,0         | 384,0        | 258,0         | 397,0        | 268,0         | 38,0                      | 38,0                      |
| <b>Summe Bereiche</b>                                                                                                    | <b>10.237</b> | <b>4.515</b>  | <b>9.508</b> | <b>4.215</b>  | <b>8.442</b> | <b>3.764</b>  | <b>8.457</b> | <b>3.715</b>  | <b>7.992</b> | <b>3.645</b>  | <b>1.649</b>              | <b>1.649</b>              |
| Biotechnologisches Zentrum (BIOTEC)                                                                                      | 74,0          | 41,0          | 95,0         | 57,0          | 79,0         | 49,0          | 76,0         | 45,0          | 81,0         | 50,0          | 59,0                      | 59,0                      |
| IHI Zittau <sup>2)</sup>                                                                                                 | 134,0         | 81,0          | 102,0        | 59,0          | 100,0        | 48,0          | 68,0         | 44,0          | 88,0         | 55,0          | 45,0                      | 45,0                      |
| Zentrum für Internationale Studien (ZIS)                                                                                 | 92,0          | 59,0          | 77,0         | 44,0          | 95,0         | 59,0          | 85,0         | 54,0          | 77,0         | 50,0          | 16,0                      | 16,0                      |
| <b>Summe, ohne Medizin</b>                                                                                               | 10.097        | 4.407         | 9.355        | 4.084         | 8.289        | 3.617         | 8.302        | 3.600         | 7.840        | 3.532         | 1.731                     | 1.731                     |
| <b>Summe, gesamt</b>                                                                                                     | 10.537        | 4.696         | 9.782        | 4.375         | 8.716        | 3.920         | 8.686        | 3.858         | 8.237        | 3.800         | 1.769                     | 1.769                     |

<sup>1)</sup> Gewichtete Zahl aller Studierenden im 1. Fachsemester aller Studienfächer

in allen Studiengangkombinationen mit Beurlaubten, ohne Gasthörer und Zweithörer zum 1.12.(1.11.) des Wintersemesters und 1.6.(1.5.) des darauffolgenden Sommersemesters.

| 4.3.1 Studienanfänger im 1. Hochschulsesemester<br>Studienjahr 2018/2019 (Kopfzahlen) <sup>1)</sup> |              |              |            |            |              |                |                |              |              |
|-----------------------------------------------------------------------------------------------------|--------------|--------------|------------|------------|--------------|----------------|----------------|--------------|--------------|
| Bereich, FAK, FR, LE                                                                                | Abschluss    |              |            |            |              | FERN-<br>STUD. | PROM.<br>STUD. | SONST.<br>WB | SUMME        |
|                                                                                                     | D, MA, ST    | B            | M          | AA         | Summe        |                |                |              |              |
| <b>1) Bereich Mathematik und Naturwissenschaften</b>                                                | 44           | 452          | 31         | 75         | 602          |                | 27             |              | <b>629</b>   |
| Fakultät Biologie                                                                                   |              | 119          | 4          | 24         | 147          |                | 4              |              | <b>151</b>   |
| Fakultät Chemie/Lebensmittelchemie                                                                  | 44           | 57           | 5          | 25         | 131          |                | 12             |              | <b>143</b>   |
| Fakultät Mathematik                                                                                 |              | 44           |            | 2          | 46           |                | 1              |              | <b>47</b>    |
| Fakultät Physik                                                                                     |              | 112          | 14         | 17         | 143          |                | 8              |              | <b>151</b>   |
| Fakultät Psychologie                                                                                |              | 120          | 8          | 7          | 135          |                | 2              |              | <b>137</b>   |
| <b>2) Bereich Geistes- und Sozialwissenschaften</b>                                                 | 684          | 371          | 39         | 148        | 1.242        |                | 2              | 140          | <b>1.384</b> |
| Fakultät Erziehungswissenschaften                                                                   |              | 47           | 8          | 9          | 64           |                |                |              | <b>64</b>    |
| Sozialpädagogik                                                                                     |              | 47           | 2          |            | 49           |                |                |              | <b>49</b>    |
| Allg. Erziehungswissenschaft                                                                        |              |              | 1          | 9          | 10           |                |                |              | <b>10</b>    |
| Lehramt Berufsschule                                                                                |              |              | 5          |            | 5            |                |                |              | <b>5</b>     |
| Juristische Fakultät                                                                                |              |              | 17         | 9          | 26           |                |                |              | <b>26</b>    |
| Philosophische Fakultät                                                                             |              | 249          | 4          | 25         | 278          |                | 1              |              | <b>279</b>   |
| Geschichte                                                                                          |              | 40           |            | 3          | 43           |                |                |              | <b>43</b>    |
| Soziologie                                                                                          |              | 56           | 2          | 2          | 60           |                |                |              | <b>60</b>    |
| Philosophie                                                                                         |              | 13           | 1          | 5          | 19           |                |                |              | <b>19</b>    |
| Evangelische Theologie                                                                              |              | 12           |            | 1          | 13           |                |                |              | <b>13</b>    |
| Katholische Theologie                                                                               |              | 1            |            |            | 1            |                |                |              | <b>1</b>     |
| Kunstwissenschaft                                                                                   |              | 22           | 1          | 4          | 27           |                |                |              | <b>27</b>    |
| Musik / Musikwissenschaft                                                                           |              | 1            |            |            | 1            |                |                |              | <b>1</b>     |
| Politikwissenschaft                                                                                 |              | 51           |            | 8          | 59           |                |                |              | <b>59</b>    |
| Kommunikationswissenschaft                                                                          |              | 53           |            | 2          | 55           |                | 1              |              | <b>56</b>    |
| Fakultät Sprach-, Literatur- u. Kulturwissenschaften                                                |              | 75           | 10         | 105        | 190          |                | 1              | 140          | <b>331</b>   |
| Sprach- u. Kulturwissenschaften allgemein                                                           |              | 75           | 8          | 105        | 188          |                |                |              | <b>188</b>   |
| Anglistik / Amerikanistik                                                                           |              |              | 2          |            | 2            |                |                |              | <b>2</b>     |
| Klassische Philologie                                                                               |              |              |            |            |              |                | 1              | 140          | <b>141</b>   |
| Germanistik                                                                                         |              |              |            |            |              |                |                |              |              |
| Romanistik                                                                                          |              |              |            |            |              |                |                |              |              |
| Slawistik                                                                                           |              |              |            |            |              |                |                |              |              |
| Lehramtsstudiengänge                                                                                | 684          |              |            |            | 684          |                |                |              | <b>684</b>   |
| <b>3) Bereich Ingenieurwissenschaften</b>                                                           | 720          | 314          | 135        | 170        | 1.339        | 14             | 17             |              | <b>1.370</b> |
| Fakultät Elektrotechnik und Informationstechnik                                                     | 253          |              | 50         | 62         | 365          |                | 5              |              | <b>370</b>   |
| Fakultät Informatik                                                                                 | 53           | 207          | 75         | 44         | 379          |                | 3              |              | <b>382</b>   |
| Fakultät Maschinenwesen                                                                             | 414          | 107          | 10         | 64         | 595          | 14             | 9              |              | <b>618</b>   |
| <b>4) Bereich Bau und Umwelt</b>                                                                    | 503          | 469          | 156        | 134        | 1.262        | 99             | 9              |              | <b>1.370</b> |
| Fakultät Architektur                                                                                | 134          | 58           | 2          | 23         | 217          |                | 1              |              | <b>218</b>   |
| Fakultät Bauingenieurwesen                                                                          | 148          |              | 43         | 31         | 222          | 99             | 1              |              | <b>322</b>   |
| Fakultät Umweltwissenschaften                                                                       |              | 206          | 96         | 13         | 315          |                | 5              |              | <b>320</b>   |
| FR Forstwissenschaften                                                                              |              | 116          | 20         | 2          | 138          |                | 3              |              | <b>141</b>   |
| FR Geowissenschaften                                                                                |              | 47           | 3          | 3          | 53           |                | 2              |              | <b>55</b>    |
| FR Hydrowissenschaften                                                                              |              | 43           | 73         | 8          | 124          |                |                |              | <b>124</b>   |
| Fakultät Verkehrswissenschaften                                                                     | 59           | 52           | 7          | 5          | 123          |                |                |              | <b>123</b>   |
| Verkehrswirtschaft                                                                                  |              | 52           |            | 2          | 54           |                |                |              | <b>54</b>    |
| Verkehrsingenieurwesen                                                                              | 59           |              | 7          | 3          | 69           |                |                |              | <b>69</b>    |
| Fakultät Wirtschaftswissenschaften                                                                  | 162          | 153          | 8          | 62         | 385          |                | 2              |              | <b>387</b>   |
| Wirtschaftsinformatik                                                                               | 28           |              |            |            | 28           |                |                |              | <b>28</b>    |
| BWL/VWL/WING <sup>2)</sup>                                                                          | 134          | 153          | 8          | 62         | 357          |                | 2              |              | <b>359</b>   |
| <b>5) Bereich Medizin</b>                                                                           | 335          |              | 3          | 42         | 380          |                | 12             |              | <b>392</b>   |
| Medizinische Fakultät                                                                               | 335          |              | 3          | 42         | 380          |                | 12             |              | <b>392</b>   |
| Medizin                                                                                             | 279          |              | 3          | 42         | 324          |                | 12             |              | <b>336</b>   |
| Zahnmedizin                                                                                         | 56           |              |            |            | 56           |                |                |              | <b>56</b>    |
| <b>Summe Bereiche</b>                                                                               | <b>2.286</b> | <b>1.606</b> | <b>364</b> | <b>569</b> | <b>4.825</b> | <b>113</b>     | <b>67</b>      | <b>140</b>   | <b>5.145</b> |
| Center for Molecular and Cellular Bioengineering (CMCB)                                             |              |              | 47         | 2          | 49           |                |                |              | <b>49</b>    |
| IHI Zittau                                                                                          |              |              | 41         |            | 41           |                |                |              | <b>41</b>    |
| Zentrum für Internationale Studien (ZIS)                                                            |              | 26           | 1          | 13         | 40           |                |                |              | <b>40</b>    |
| <b>Summe, ohne Medizin</b>                                                                          | <b>1.951</b> | <b>1.632</b> | <b>450</b> | <b>542</b> | <b>4.575</b> | <b>113</b>     | <b>55</b>      | <b>140</b>   | <b>4.883</b> |
| <b>Summe, gesamt</b>                                                                                | <b>2.286</b> | <b>1.632</b> | <b>453</b> | <b>584</b> | <b>4.955</b> | <b>113</b>     | <b>67</b>      | <b>140</b>   | <b>5.275</b> |

<sup>1)</sup> Zahl aller Studierenden im ersten Studienfach der ersten Studiengangkombination mit Beurlaubten, ohne Gasthörer und Zweithörer, Summe Stichtage 01.11.2018, 01.05.2019.

<sup>2)</sup> einschließlich: Wirtschaftspädagogik

| 4.3.2 Studienanfänger und -innen in den Studienjahren 2014/2015 bis 2018/2019<br>(Kopfzahlen, 1. Hochschulsesemester) <sup>1)</sup> |              |              |              |              |              |              |              |              |              |              |              |            |             |            |
|-------------------------------------------------------------------------------------------------------------------------------------|--------------|--------------|--------------|--------------|--------------|--------------|--------------|--------------|--------------|--------------|--------------|------------|-------------|------------|
| Bereich, Fakultät, Fachrichtung                                                                                                     | 2014/2015    |              | 2015/2016    |              | 2016/2017    |              | 2017/2018    |              | 2018/2019    |              | davon Wbl.   |            | davon Ausl. |            |
|                                                                                                                                     | gesamt       | davon Wbl.   | gesamt       | davon Wbl.   | gesamt       | davon Wbl.   | gesamt       | davon Wbl.   | gesamt       | davon Wbl.   | gesamt       | davon Wbl. | gesamt      | davon Wbl. |
| 1) Bereich Mathematik und Naturwissenschaften                                                                                       | 617          | 305          | 611          | 330          | 566          | 334          | 665          | 361          | 629          | 365          | 153          |            |             |            |
| Fakultät Biologie                                                                                                                   | 111          | 69           | 137          | 107          | 122          | 98           | 183          | 127          | 151          | 108          | 42           |            |             |            |
| Fakultät Chemie/Lebensmittelchemie                                                                                                  | 157          | 74           | 139          | 56           | 112          | 63           | 139          | 69           | 143          | 79           | 47           |            |             |            |
| Fakultät Mathematik                                                                                                                 | 86           | 32           | 56           | 22           | 66           | 21           | 68           | 20           | 47           | 18           | 6            |            |             |            |
| Fakultät Physik                                                                                                                     | 144          | 33           | 153          | 44           | 143          | 46           | 152          | 36           | 151          | 44           | 41           |            |             |            |
| Fakultät Psychologie                                                                                                                | 119          | 97           | 126          | 101          | 123          | 106          | 123          | 109          | 137          | 116          | 17           |            |             |            |
| 2) Bereich Geistes- und Sozialwissenschaften                                                                                        | 1.483        | 1.001        | 1.351        | 924          | 1.132        | 737          | 1.413        | 928          | 1.384        | 919          | 335          |            |             |            |
| Fakultät Erziehungswissenschaften                                                                                                   | 547          | 403          | 54           | 45           | 57           | 46           | 51           | 46           | 64           | 55           | 17           |            |             |            |
| Juristische Fakultät                                                                                                                | 207          | 130          | 148          | 97           | 109          | 69           | 17           | 12           | 26           | 15           | 25           |            |             |            |
| Philosophische Fakultät                                                                                                             | 344          | 212          | 328          | 222          | 238          | 134          | 304          | 193          | 279          | 185          | 37           |            |             |            |
| Fakultät Sprach-, Literatur- u. Kulturwissenschaften                                                                                | 385          | 256          | 354          | 232          | 299          | 194          | 367          | 223          | 331          | 196          | 251          |            |             |            |
| Fakultätsübergreifende Lehramtsstudiengänge                                                                                         |              |              | 467          | 328          | 3            | 429          | 294          | 6            | 684          | 468          | 5            |            |             |            |
| 3) Bereich Ingenieurwissenschaften                                                                                                  | 1.781        | 306          | 1.571        | 305          | 1.440        | 282          | 1.407        | 253          | 1.370        | 295          | 560          |            |             |            |
| Fakultät Elektrotechnik und Informationstechnik                                                                                     | 494          | 84           | 395          | 67           | 376          | 77           | 379          | 68           | 370          | 89           | 175          |            |             |            |
| Fakultät Informatik                                                                                                                 | 298          | 44           | 317          | 59           | 311          | 57           | 324          | 60           | 382          | 85           | 159          |            |             |            |
| Fakultät Maschinenwesen                                                                                                             | 989          | 178          | 859          | 179          | 753          | 148          | 704          | 125          | 618          | 121          | 226          |            |             |            |
| 4) Bereich Bau und Umwelt                                                                                                           | 1.498        | 644          | 1.469        | 637          | 1.388        | 573          | 1.438        | 587          | 1.370        | 585          | 378          |            |             |            |
| Fakultät Architektur                                                                                                                | 219          | 150          | 200          | 134          | 165          | 114          | 164          | 104          | 218          | 143          | 54           |            |             |            |
| Fakultät Bauingenieurwesen                                                                                                          | 401          | 115          | 393          | 116          | 323          | 82           | 351          | 102          | 322          | 86           | 106          |            |             |            |
| Fakultät Umweltwissenschaften                                                                                                       | 316          | 137          | 344          | 164          | 372          | 150          | 294          | 126          | 320          | 143          | 113          |            |             |            |
| FR Forstwissenschaften                                                                                                              | 94           | 37           | 114          | 45           | 143          | 44           | 101          | 35           | 141          | 61           | 25           |            |             |            |
| FR Geowissenschaften                                                                                                                | 77           | 38           | 84           | 52           | 77           | 41           | 61           | 36           | 55           | 23           | 8            |            |             |            |
| FR Hydrowissenschaften                                                                                                              | 145          | 62           | 146          | 67           | 152          | 65           | 132          | 55           | 124          | 59           | 80           |            |             |            |
| Fakultät Verkehrswissenschaften                                                                                                     | 180          | 58           | 165          | 46           | 141          | 42           | 139          | 28           | 123          | 30           | 18           |            |             |            |
| Fakultät Wirtschaftswissenschaften                                                                                                  | 382          | 184          | 367          | 177          | 387          | 185          | 490          | 227          | 387          | 183          | 87           |            |             |            |
| 5) Bereich Medizin                                                                                                                  | 343          | 228          | 382          | 259          | 354          | 235          | 389          | 260          | 392          | 261          | 80           |            |             |            |
| Medizinische Fakultät                                                                                                               | 343          | 228          | 382          | 259          | 354          | 235          | 389          | 260          | 392          | 261          | 80           |            |             |            |
| <b>Summe Bereiche</b>                                                                                                               | <b>5.722</b> | <b>2.484</b> | <b>5.384</b> | <b>2.455</b> | <b>4.880</b> | <b>2.161</b> | <b>5.312</b> | <b>2.389</b> | <b>5.145</b> | <b>2.425</b> | <b>1.506</b> |            |             |            |
| Biotechnologisches Zentrum (BIOTEC)                                                                                                 | 59           | 32           | 54           | 22           | 70           | 43           | 70           | 35           | 49           | 30           | 49           |            |             |            |
| IHI Zittau <sup>2)</sup>                                                                                                            | 21           | 14           | 17           | 16           | 19           | 12           | 17           | 18           | 41           | 23           | 39           |            |             |            |
| Zentrum für Internationale Studien (ZIS)                                                                                            | 50           | 31           | 20           | 42           | 50           | 29           | 19           | 44           | 40           | 24           | 16           |            |             |            |
| <b>Summe, ohne Medizin</b>                                                                                                          | 5.509        | 2.333        | 5.132        | 2.276        | 4.665        | 2.010        | 5.046        | 2.206        | 4.883        | 2.241        | 1.530        |            |             |            |
| <b>Summe, gesamt</b>                                                                                                                | 5.852        | 2.561        | 5.142        | 2.535        | 5.019        | 2.245        | 5.435        | 2.466        | 5.275        | 2.502        | 1.610        |            |             |            |

<sup>1)</sup> Summe aller Studienanfänger und -innen im 1. Hochschulsesemester des ersten St. <sup>2)</sup> 2012/13 nur SoSe 2013

der ersten Studiengangkombination mit Beurlaubten, ohne Gasthörer und Zweithörer zum 1.12.(1.11.) des Wintersemesters und 1.6.(1.5.) des folgenden Sommersemesters.

| 4.3.3 Studienanfänger im 1. Hochschulsesemester<br>Studienjahr 2018/2019 (Fallzahlen) |              |              |            |              |            |              |                |                |              |              |
|---------------------------------------------------------------------------------------|--------------|--------------|------------|--------------|------------|--------------|----------------|----------------|--------------|--------------|
| Bereich, FAK, FR, LE                                                                  | Abschluss    |              |            |              |            |              | FERN-<br>STUD. | PROM.<br>STUD. | SONST.<br>WB | SUMME        |
|                                                                                       | D, MA, ST    | B            | M          | LA           | AA         | Summe        |                |                |              |              |
| 1) Bereich Mathematik und Naturwissenschaften                                         | 44           | 452          | 59         | 173          | 75         | 803          |                | 27             | 830          |              |
| Fakultät Biologie                                                                     |              | 119          | 4          |              | 24         | 147          |                | 4              | 151          |              |
| Fakultät Chemie/Lebensmittelchemie                                                    | 44           | 57           | 5          | 24           | 25         | 155          |                | 12             | 167          |              |
| Fakultät Mathematik                                                                   |              | 44           | 28         | 89           | 2          | 163          |                | 1              | 164          |              |
| Fakultät Physik                                                                       |              | 112          | 14         | 60           | 17         | 203          |                | 8              | 211          |              |
| Fakultät Psychologie                                                                  |              | 120          | 8          |              | 7          | 135          |                | 2              | 137          |              |
| 2) Bereich Geistes- und Sozialwissenschaften                                          |              | 454          | 39         | 1.604        | 148        | 2.245        |                | 2              | 2.387        |              |
| Fakultät Erziehungswissenschaften                                                     |              | 47           | 8          | 937          | 9          | 1.001        |                |                | 1.001        |              |
| Sozialpädagogik                                                                       |              | 47           | 2          | 27           |            | 76           |                |                | 76           |              |
| Allg. Erziehungswissenschaft                                                          |              |              | 1          | 456          | 9          | 466          |                |                | 466          |              |
| Lehramt Berufsschule                                                                  |              |              | 5          | 235          |            | 240          |                |                | 240          |              |
| Juristische Fakultät                                                                  |              |              | 17         |              | 9          | 26           |                |                | 26           |              |
| Philosophische Fakultät                                                               |              | 308          | 4          | 333          | 25         | 670          |                | 1              | 671          |              |
| Geschichte                                                                            |              | 53           |            | 145          | 3          | 201          |                |                | 201          |              |
| Soziologie                                                                            |              | 56           | 2          |              | 2          | 60           |                |                | 60           |              |
| Philosophie                                                                           |              | 36           | 1          | 74           | 5          | 116          |                |                | 116          |              |
| Evangelische Theologie                                                                |              | 13           |            | 22           | 1          | 36           |                |                | 36           |              |
| Katholische Theologie                                                                 |              | 1            |            | 8            |            | 9            |                |                | 9            |              |
| Kunstwissenschaft                                                                     |              | 44           | 1          |              | 4          | 49           |                |                | 49           |              |
| Musik / Musikwissenschaft                                                             |              | 1            |            | 1            |            | 2            |                |                | 2            |              |
| Politikwissenschaft                                                                   |              | 51           |            | 63           | 8          | 122          |                |                | 122          |              |
| Kommunikationswissenschaft                                                            |              | 53           |            |              | 2          | 55           |                | 1              | 56           |              |
| Fakultät Sprach-, Literatur- u. Kulturwissenschaften                                  |              | 99           | 10         | 334          | 105        | 548          |                | 1              | 689          |              |
| Sprach- u. Kulturwissenschaften allgemein                                             |              |              |            |              | 105        | 105          |                |                | 105          |              |
| Anglistik / Amerikanistik                                                             |              | 27           | 3          | 101          |            | 131          |                |                | 131          |              |
| Klassische Philologie                                                                 |              | 4            | 1          | 15           |            | 20           |                |                | 20           |              |
| Germanistik                                                                           |              | 36           | 6          | 182          |            | 224          |                | 1              | 365          |              |
| Romanistik                                                                            |              | 20           |            | 27           |            | 47           |                |                | 47           |              |
| Slawistik                                                                             |              | 12           |            | 9            |            | 21           |                |                | 21           |              |
| Lehramtsstudiengänge                                                                  |              |              |            |              |            |              |                |                |              |              |
| 3) Bereich Ingenieurwissenschaften                                                    | 855          | 314          | 135        | 21           | 185        | 1.510        | 14             | 17             | 1.541        |              |
| Fakultät Elektrotechnik und Informationstechnik                                       | 253          |              | 50         |              | 62         | 365          |                | 5              | 370          |              |
| Fakultät Informatik                                                                   | 92           | 207          | 75         | 21           | 45         | 440          |                | 3              | 443          |              |
| Fakultät Maschinenwesen                                                               | 510          | 107          | 10         |              | 78         | 705          | 14             | 9              | 728          |              |
| 4) Bereich Bau und Umwelt                                                             | 569          | 490          | 156        | 121          | 147        | 1.483        | 99             | 9              | 1.591        |              |
| Fakultät Architektur                                                                  | 134          | 58           | 2          |              | 23         | 217          |                | 1              | 218          |              |
| Fakultät Bauingenieurwesen                                                            | 148          |              | 43         |              | 31         | 222          | 99             | 1              | 322          |              |
| Fakultät Umweltwissenschaften                                                         |              | 206          | 96         | 121          | 13         | 436          |                | 5              | 441          |              |
| FR Forstwissenschaften                                                                |              | 116          | 20         |              | 2          | 138          |                | 3              | 141          |              |
| FR Geowissenschaften                                                                  |              | 47           | 3          | 121          | 3          | 174          |                | 2              | 176          |              |
| FR Hydrowissenschaften                                                                |              | 43           | 73         |              | 8          | 124          |                |                | 124          |              |
| Fakultät Verkehrswissenschaften                                                       | 125          | 52           | 7          |              | 18         | 202          |                |                | 202          |              |
| Verkehrswirtschaft                                                                    |              | 52           |            |              | 2          | 54           |                |                | 54           |              |
| Verkehringenieurwesen                                                                 | 125          |              | 7          |              | 16         | 148          |                |                | 148          |              |
| Fakultät Wirtschaftswissenschaften                                                    | 162          | 174          | 8          |              | 62         | 406          |                | 2              | 408          |              |
| Wirtschaftsinformatik                                                                 | 28           |              |            |              |            | 28           |                |                | 28           |              |
| BWL/WWL/WING <sup>2)</sup>                                                            | 134          | 174          | 8          |              | 62         | 378          |                | 2              | 380          |              |
| 5) Bereich Medizin                                                                    | 335          |              | 3          |              | 42         | 380          |                | 12             | 392          |              |
| Medizinische Fakultät                                                                 | 335          |              | 3          |              | 42         | 380          |                | 12             | 392          |              |
| Medizin                                                                               | 279          |              | 3          |              | 42         | 324          |                | 12             | 336          |              |
| Zahnmedizin                                                                           | 56           |              |            |              |            | 56           |                |                | 56           |              |
| <b>Summe Bereiche</b>                                                                 | <b>1.803</b> | <b>1.710</b> | <b>392</b> | <b>1.919</b> | <b>597</b> | <b>6.421</b> | <b>113</b>     | <b>67</b>      | <b>140</b>   | <b>6.741</b> |
| Center for Molecular and Cellular Bioengineering (CMCB)                               |              |              | 75         |              | 2          | 77           |                |                | 77           |              |
| IHI Zittau                                                                            |              |              | 41         |              |            | 41           |                |                | 41           |              |
| Zentrum für Internationale Studien (ZIS)                                              |              | 26           | 1          |              | 13         | 40           |                |                | 40           |              |
| <b>Summe, ohne Medizin</b>                                                            | <b>1.468</b> | <b>1.736</b> | <b>506</b> | <b>1.919</b> | <b>570</b> | <b>6.199</b> | <b>113</b>     | <b>55</b>      | <b>140</b>   | <b>6.507</b> |
| <b>Summe, gesamt</b>                                                                  | <b>1.803</b> | <b>1.736</b> | <b>509</b> | <b>1.919</b> | <b>612</b> | <b>6.579</b> | <b>113</b>     | <b>67</b>      | <b>140</b>   | <b>6.899</b> |

<sup>1)</sup> Zahl aller Studierenden aller Studienfächer in allen Studiengangkombinationen mit Beurlaubten, ohne Gasthörer und Zweithörer, Summe Stichtage 01.11.2018 und 01.05.2019.

<sup>2)</sup> einschließlich: Wirtschaftspädagogik

| 4.3.4 Studienanfänger und -innen in den Studienjahren 2014/2015 bis 2018/2019<br>(Fallzahlen, 1. Hochschulsesemester) <sup>1)</sup> |              |              |              |              |              |              |              |              |              |              |              |              |
|-------------------------------------------------------------------------------------------------------------------------------------|--------------|--------------|--------------|--------------|--------------|--------------|--------------|--------------|--------------|--------------|--------------|--------------|
| Bereich, Fakultät, Fachrichtung                                                                                                     | 2014/2015    |              | 2015/2016    |              | 2016/2017    |              | 2017/2018    |              | 2018/2019    |              | davon Wbl.   | davon Ausl.  |
|                                                                                                                                     | gesamt       | davon Wbl.   | gesamt       | davon Wbl.   | gesamt       | davon Wbl.   | gesamt       | davon Wbl.   | gesamt       | davon Wbl.   |              |              |
| 1) Bereich Mathematik und Naturwissenschaften                                                                                       | 779          | 399          | 749          | 405          | 722          | 403          | 833          | 424          | 830          | 456          | 181          |              |
| Fakultät Biologie                                                                                                                   | 111          | 69           | 138          | 108          | 123          | 99           | 183          | 127          | 151          | 108          | 42           |              |
| Fakultät Chemie/Lebensmittelchemie                                                                                                  | 180          | 89           | 159          | 70           | 130          | 71           | 157          | 77           | 167          | 92           | 47           |              |
| Fakultät Mathematik                                                                                                                 | 170          | 89           | 123          | 65           | 128          | 52           | 150          | 59           | 164          | 76           | 34           |              |
| Fakultät Physik                                                                                                                     | 199          | 55           | 203          | 61           | 217          | 74           | 220          | 52           | 211          | 64           | 41           |              |
| Fakultät Psychologie                                                                                                                | 119          | 97           | 126          | 101          | 124          | 107          | 123          | 109          | 137          | 116          | 17           |              |
| 2) Bereich Geistes- und Sozialwissenschaften                                                                                        | 2.671        | 1.833        | 2.364        | 1.655        | 1.905        | 1.274        | 2.538        | 1.708        | 2.387        | 1.645        | 345          |              |
| Fakultät Erziehungswissenschaften                                                                                                   | 733          | 538          | 751          | 554          | 675          | 485          | 1.031        | 737          | 1.001        | 728          | 23           |              |
| Juristische Fakultät                                                                                                                | 207          | 130          | 148          | 97           | 119          | 78           | 17           | 12           | 26           | 15           | 25           |              |
| Philosophische Fakultät                                                                                                             | 902          | 564          | 71           | 838          | 591          | 350          | 799          | 502          | 671          | 447          | 42           |              |
| Fakultät Sprach-, Literatur- u. Kulturwissenschaften                                                                                | 829          | 601          | 291          | 627          | 520          | 361          | 691          | 457          | 689          | 455          | 255          |              |
| Fakultätsübergreifende Lehramtsstudiengänge                                                                                         |              |              |              |              |              |              |              |              |              |              |              |              |
| 3) Bereich Ingenieurwissenschaften                                                                                                  | 1.807        | 314          | 567          | 331          | 1.637        | 319          | 507          | 273          | 1.541        | 325          | 592          |              |
| Fakultät Elektrotechnik und Informationstechnik                                                                                     | 494          | 84           | 199          | 67           | 376          | 77           | 157          | 68           | 370          | 89           | 175          |              |
| Fakultät Informatik                                                                                                                 | 323          | 52           | 89           | 66           | 370          | 71           | 95           | 382          | 66           | 110          | 443          |              |
| Fakultät Maschinenwesen                                                                                                             | 990          | 178          | 279          | 1.005        | 891          | 171          | 255          | 830          | 139          | 235          | 728          |              |
| 4) Bereich Bau und Umwelt                                                                                                           | 1.562        | 693          | 453          | 1.612        | 1.591        | 641          | 400          | 1.660        | 675          | 416          | 1.591        |              |
| Fakultät Architektur                                                                                                                | 231          | 161          | 79           | 207          | 173          | 120          | 39           | 170          | 108          | 42           | 218          |              |
| Fakultät Bauingenieurwesen                                                                                                          | 401          | 115          | 140          | 393          | 323          | 82           | 106          | 351          | 102          | 105          | 322          |              |
| Fakultät Umweltwissenschaften                                                                                                       | 368          | 175          | 115          | 403          | 406          | 170          | 123          | 395          | 181          | 108          | 441          |              |
| FR Forstwissenschaften                                                                                                              | 94           | 37           | 16           | 114          | 143          | 44           | 28           | 101          | 35           | 20           | 141          |              |
| FR Geowissenschaften                                                                                                                | 129          | 76           | 26           | 142          | 111          | 61           | 12           | 162          | 91           | 8            | 176          |              |
| FR Hydrowissenschaften                                                                                                              | 145          | 62           | 73           | 147          | 152          | 65           | 83           | 132          | 55           | 80           | 124          |              |
| Fakultät Verkehrswissenschaften                                                                                                     | 180          | 58           | 29           | 242          | 280          | 65           | 47           | 224          | 34           | 46           | 202          |              |
| Fakultät Wirtschaftswissenschaften                                                                                                  | 382          | 184          | 90           | 367          | 409          | 204          | 85           | 520          | 250          | 115          | 408          |              |
| 5) Bereich Medizin                                                                                                                  | 343          | 228          | 84           | 382          | 354          | 235          | 85           | 391          | 262          | 77           | 392          |              |
| Medizinische Fakultät                                                                                                               | 343          | 228          | 84           | 382          | 354          | 235          | 85           | 391          | 262          | 77           | 392          |              |
| <b>Summe Bereiche</b>                                                                                                               | <b>7.162</b> | <b>3.467</b> | <b>1.687</b> | <b>3.339</b> | <b>6.209</b> | <b>2.872</b> | <b>1.455</b> | <b>7.013</b> | <b>3.342</b> | <b>1.533</b> | <b>6.741</b> | <b>1.600</b> |
| Biotechnologisches Zentrum (BIOTEC)                                                                                                 | 59           | 32           | 54           | 72           | 70           | 43           | 70           | 61           | 35           | 61           | 77           |              |
| IHI Zittau <sup>2)</sup>                                                                                                            | 21           | 14           | 17           | 16           | 19           | 12           | 17           | 18           | 11           | 16           | 41           |              |
| Zentrum für Internationale Studien (ZIS)                                                                                            | 50           | 31           | 20           | 42           | 50           | 29           | 19           | 44           | 31           | 16           | 40           |              |
| <b>Summe, ohne Medizin</b>                                                                                                          | <b>6.949</b> | <b>3.316</b> | <b>1.694</b> | <b>3.160</b> | <b>5.994</b> | <b>2.721</b> | <b>1.476</b> | <b>6.745</b> | <b>3.157</b> | <b>1.549</b> | <b>6.507</b> | <b>1.652</b> |
| <b>Summe, gesamt</b>                                                                                                                | <b>7.292</b> | <b>3.544</b> | <b>1.778</b> | <b>3.419</b> | <b>6.348</b> | <b>2.956</b> | <b>1.561</b> | <b>7.136</b> | <b>3.419</b> | <b>1.626</b> | <b>6.899</b> | <b>1.732</b> |

<sup>1)</sup> Zahl aller Studienanfänger und -innen im 1. Hochschuljahr 2012/13 nur SoSe 2013

in allen Studiengangkombinationen mit Beurlaubten, ohne Gasthörer und Zweitthörer zum 1.12.(1.11.) des Wintersemesters und 1.6.(1.5.) des folgenden Sommersemesters.



| 4.3.5 Studienanfänger im 1. Hochschulsesemester<br>Studienjahr 2018/2019 (Vollzeitäquivalente) <sup>1)</sup> |              |              |            |            |            |              |                |                |              |              |
|--------------------------------------------------------------------------------------------------------------|--------------|--------------|------------|------------|------------|--------------|----------------|----------------|--------------|--------------|
| Bereich, FAK, FR, LE                                                                                         | Abschluss    |              |            |            |            |              | FERN-<br>STUD. | PROM.<br>STUD. | SONST.<br>WB | SUMME        |
|                                                                                                              | D, MA, ST    | B            | M          | LA         | AA         | Summe        |                |                |              |              |
| 1) Bereich Mathematik und Naturwissenschaften                                                                | 44           | 452          | 40         | 69         | 75         | 681          |                | 27             | 708          |              |
| Fakultät Biologie                                                                                            |              | 119          | 4          |            | 24         | 147          |                | 4              | 151          |              |
| Fakultät Chemie/Lebensmittelchemie                                                                           | 44           | 57           | 5          | 10         | 25         | 141          |                | 12             | 153          |              |
| Fakultät Mathematik                                                                                          |              | 44           | 9          | 36         | 2          | 91           |                | 1              | 92           |              |
| Fakultät Physik                                                                                              |              | 112          | 14         | 24         | 17         | 167          |                | 8              | 175          |              |
| Fakultät Psychologie                                                                                         |              | 120          | 8          |            | 7          | 135          |                | 2              | 137          |              |
| 2) Bereich Geistes- und Sozialwissenschaften                                                                 |              | 288          | 39         | 554        | 148        | 1.028        |                | 2              | 1.170        |              |
| Fakultät Erziehungswissenschaften                                                                            |              | 47           | 8          | 287        | 9          | 351          |                |                | 351          |              |
| Sozialpädagogik                                                                                              |              | 47           | 2          | 11         |            | 60           |                |                | 60           |              |
| Allg. Erziehungswissenschaft                                                                                 |              |              | 1          | 91         | 9          | 101          |                |                | 101          |              |
| Lehramt Berufsschule                                                                                         |              |              | 5          | 73         |            | 78           |                |                | 78           |              |
| Juristische Fakultät                                                                                         |              |              | 17         |            | 9          | 26           |                |                | 26           |              |
| Philosophische Fakultät                                                                                      |              | 193          | 4          | 133        | 25         | 356          |                | 1              | 357          |              |
| Geschichte                                                                                                   |              | 26           |            | 58         | 3          | 87           |                |                | 87           |              |
| Soziologie                                                                                                   |              | 42           | 2          |            | 2          | 46           |                |                | 46           |              |
| Philosophie                                                                                                  |              | 18           | 1          | 30         | 5          | 53           |                |                | 53           |              |
| Evangelische Theologie                                                                                       |              | 7            |            | 9          | 1          | 16           |                |                | 16           |              |
| Katholische Theologie                                                                                        |              | 1            |            | 3          |            | 4            |                |                | 4            |              |
| Kunstwissenschaft                                                                                            |              | 22           | 1          |            | 4          | 27           |                |                | 27           |              |
| Musik / Musikwissenschaft                                                                                    |              | 1            |            | 0          |            | 1            |                |                | 1            |              |
| Politikwissenschaft                                                                                          |              | 38           |            | 25         | 8          | 71           |                |                | 71           |              |
| Kommunikationswissenschaft                                                                                   |              | 40           |            |            | 2          | 42           |                | 1              | 43           |              |
| Fakultät Sprach-, Literatur- u. Kulturwissenschaften                                                         |              | 48           | 10         | 134        | 105        | 296          |                | 1              | 437          |              |
| Sprach- u. Kulturwissenschaften allgemein                                                                    |              |              |            |            | 105        | 105          |                |                | 105          |              |
| Anglistik / Amerikanistik                                                                                    |              | 13           | 3          | 40         |            | 56           |                |                | 56           |              |
| Klassische Philologie                                                                                        |              | 2            | 1          | 6          |            | 9            |                |                | 9            |              |
| Germanistik                                                                                                  |              | 17           | 6          | 73         |            | 96           |                | 1              | 237          |              |
| Romanistik                                                                                                   |              | 10           |            | 11         |            | 21           |                |                | 21           |              |
| Slawistik                                                                                                    |              | 6            |            | 4          |            | 10           |                |                | 10           |              |
| Lehramtsstudiengänge                                                                                         |              |              |            |            |            |              |                |                |              |              |
| 3) Bereich Ingenieurwissenschaften                                                                           | 698          | 314          | 116        | 8          | 166        | 1.302        | 14             | 17             | 1.333        |              |
| Fakultät Elektrotechnik und Informationstechnik                                                              | 175          |              | 50         |            | 52         | 277          |                | 5              | 282          |              |
| Fakultät Informatik                                                                                          | 73           | 207          | 56         | 8          | 45         | 389          |                | 3              | 392          |              |
| Fakultät Maschinenwesen                                                                                      | 451          | 107          | 10         |            | 69         | 637          | 14             | 9              | 660          |              |
| 4) Bereich Bau und Umwelt                                                                                    | 525          | 467          | 156        | 48         | 138        | 1.335        | 99             | 9              | 1.443        |              |
| Fakultät Architektur                                                                                         | 134          | 58           | 2          |            | 23         | 217          |                | 1              | 218          |              |
| Fakultät Bauingenieurwesen                                                                                   | 148          |              | 43         |            | 31         | 222          | 99             | 1              | 322          |              |
| Fakultät Umweltwissenschaften                                                                                |              | 206          | 96         | 48         | 13         | 363          |                | 5              | 368          |              |
| FR Forstwissenschaften                                                                                       |              | 116          | 20         |            | 2          | 138          |                | 3              | 141          |              |
| FR Geowissenschaften                                                                                         |              | 47           | 3          | 48         | 3          | 101          |                | 2              | 103          |              |
| FR Hydrowissenschaften                                                                                       |              | 43           | 73         |            | 8          | 124          |                |                | 124          |              |
| Fakultät Verkehrswissenschaften                                                                              | 81           | 52           | 7          |            | 9          | 149          |                |                | 149          |              |
| Verkehrswirtschaft                                                                                           |              | 52           |            |            | 2          | 54           |                |                | 54           |              |
| Verkehrsingenieurwesen                                                                                       | 81           |              | 7          |            | 7          | 95           |                |                | 95           |              |
| Fakultät Wirtschaftswissenschaften                                                                           | 162          | 151          | 8          |            | 62         | 383          |                | 2              | 385          |              |
| Wirtschaftsinformatik                                                                                        | 28           |              |            |            |            | 28           |                |                | 28           |              |
| BWL/WWL/WING <sup>2)</sup>                                                                                   | 134          | 151          | 8          |            | 62         | 355          |                | 2              | 357          |              |
| 5) Bereich Medizin                                                                                           | 335          |              | 3          |            | 42         | 380          |                | 12             | 392          |              |
| Medizinische Fakultät                                                                                        | 335          |              | 3          |            | 42         | 380          |                | 12             | 392          |              |
| Medizin                                                                                                      | 279          |              | 3          |            | 42         | 324          |                | 12             | 336          |              |
| Zahnmedizin                                                                                                  | 56           |              |            |            |            | 56           |                |                | 56           |              |
| <b>Summe Bereiche</b>                                                                                        | <b>1.602</b> | <b>1.522</b> | <b>354</b> | <b>680</b> | <b>569</b> | <b>4.726</b> | <b>113</b>     | <b>67</b>      | <b>140</b>   | <b>5.046</b> |
| Center for Molecular and Cellular Bioengineering (CMCB)                                                      |              |              | 56         |            | 2          | 58           |                |                | 58           |              |
| IHI Zittau                                                                                                   |              |              | 41         |            |            | 41           |                |                | 41           |              |
| Zentrum für Internationale Studien (ZIS)                                                                     |              | 26           | 1          |            | 13         | 40           |                |                | 40           |              |
| <b>Summe, ohne Medizin</b>                                                                                   | <b>1.267</b> | <b>1.548</b> | <b>449</b> | <b>680</b> | <b>542</b> | <b>4.486</b> | <b>113</b>     | <b>55</b>      | <b>140</b>   | <b>4.794</b> |
| <b>Summe, gesamt</b>                                                                                         | <b>1.602</b> | <b>1.548</b> | <b>452</b> | <b>680</b> | <b>584</b> | <b>4.866</b> | <b>113</b>     | <b>67</b>      | <b>140</b>   | <b>5.186</b> |

<sup>1)</sup> Gewichtete Zahl aller Studienanfänger im 1. Hochschulsesemester aller Studienfächer aller Studiengangkombinationen mit Beurlaubten, ohne Gasthörer und Zweithörer, Stichtage 01.11.2018 und 01.05.2019.

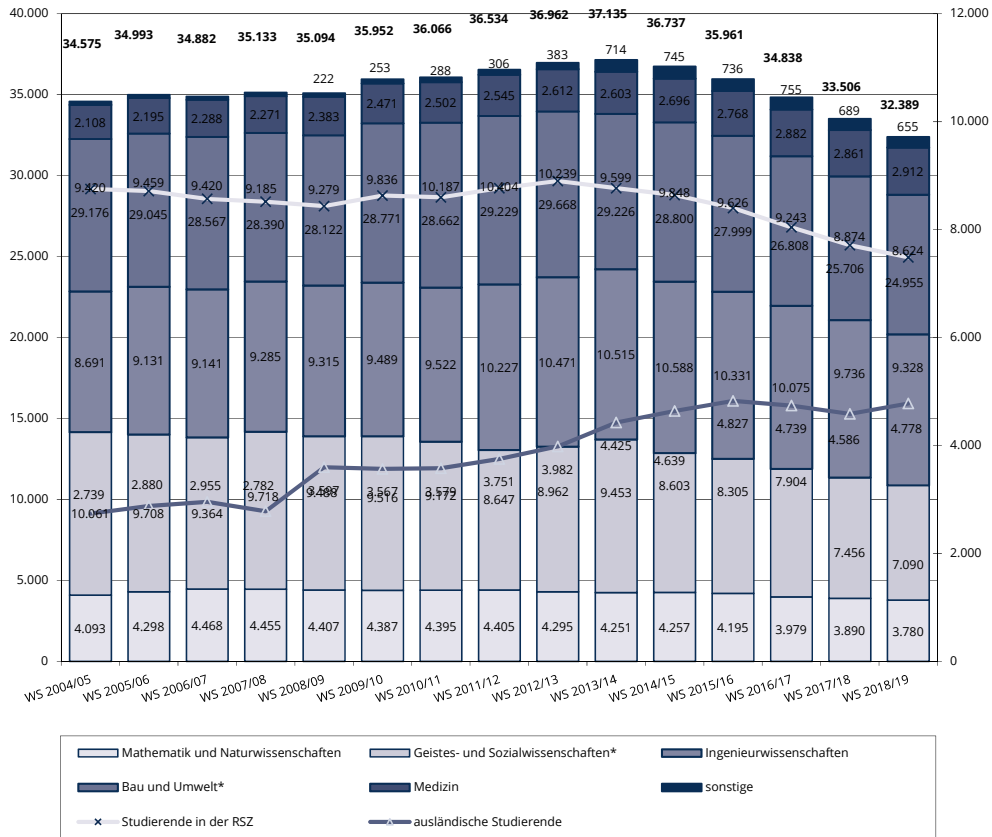
<sup>2)</sup> einschließlich: Wirtschaftspädagogik

| 4.3.6 Studienanfänger und -innen in den Studienjahren 2013/2014 bis 2017/2018<br>(VZÄ, 1. Hochschulsemester) <sup>1)</sup> |              |              |              |              |              |              |              |              |              |              |              |             |
|----------------------------------------------------------------------------------------------------------------------------|--------------|--------------|--------------|--------------|--------------|--------------|--------------|--------------|--------------|--------------|--------------|-------------|
| Bereich, Fakultät, Fachrichtung                                                                                            | 2014/2015    |              | 2015/2016    |              | 2016/2017    |              | 2017/2018    |              | 2018/2019    |              | davon Wbl.   | davon Ausl. |
|                                                                                                                            | gesamt       | davon Wbl.   | gesamt       | davon Wbl.   | gesamt       | davon Wbl.   | gesamt       | davon Wbl.   | gesamt       | davon Wbl.   |              |             |
| 1) Bereich Mathematik und Naturwissenschaften                                                                              | 683          | 343          | 668          | 361          | 629          | 361          | 732          | 386          | 708          | 401          | 162          |             |
| Fakultät Biologie                                                                                                          | 111,0        | 69,0         | 138,0        | 108,0        | 123,0        | 99,0         | 183,0        | 127,0        | 151,0        | 108,0        | 42,0         |             |
| Fakultät Chemie/Lebensmittelchemie                                                                                         | 166,2        | 80,0         | 147,0        | 62,0         | 119,0        | 66,0         | 146,0        | 72,0         | 153,0        | 84,0         | 47,0         |             |
| Fakultät Mathematik                                                                                                        | 120,8        | 55,4         | 83,0         | 40,0         | 91,0         | 33,0         | 101,0        | 35,0         | 92,0         | 41,0         | 15,0         |             |
| Fakultät Physik                                                                                                            | 166,0        | 41,8         | 174,0        | 51,0         | 173,0        | 57,0         | 179,0        | 42,0         | 175,0        | 52,0         | 41,0         |             |
| Fakultät Psychologie                                                                                                       | 119,0        | 97,0         | 126,0        | 101,0        | 123,0        | 106,0        | 123,0        | 109,0        | 137,0        | 116,0        | 17,0         |             |
| 2) Bereich Geistes- und Sozialwissenschaften                                                                               | 1.408        | 958          | 1.259        | 876          | 1.020        | 684          | 1.239        | 840          | 1.170        | 799          | 331          |             |
| Fakultät Erziehungswissenschaften                                                                                          | 283,1        | 224,6        | 274,0        | 214,0        | 260,0        | 202,0        | 365,0        | 285,0        | 351,0        | 276,0        | 19,0         |             |
| Juristische Fakultät                                                                                                       | 207,0        | 130,0        | 148,0        | 97,0         | 114,0        | 74,0         | 17,0         | 12,0         | 26,0         | 15,0         | 25,0         |             |
| Philosophische Fakultät                                                                                                    | 453,7        | 287,3        | 423,0        | 288,0        | 295,0        | 177,0        | 402,0        | 260,0        | 357,0        | 241,0        | 37,0         |             |
| Fakultät Sprach-, Literatur- u. Kulturwissenschaften                                                                       | 464,0        | 315,8        | 415,0        | 278,0        | 351,0        | 231,0        | 455,0        | 283,0        | 437,0        | 267,0        | 251,0        |             |
| Fakultätsübergreifende Lehramtsstudiengänge                                                                                |              |              |              |              |              |              |              |              |              |              |              |             |
| 3) Bereich Ingenieurwissenschaften                                                                                         | 1.729        | 299          | 1.561        | 304          | 1.404        | 278          | 1.388        | 252          | 1.333        | 290          | 534          |             |
| Fakultät Elektrotechnik und Informationstechnik                                                                            | 352,7        | 62,7         | 302,0        | 56,0         | 268,0        | 61,0         | 284,0        | 58,0         | 282,0        | 74,0         | 155,0        |             |
| Fakultät Informatik                                                                                                        | 323,7        | 48,9         | 339,0        | 62,0         | 337,0        | 62,0         | 351,0        | 63,0         | 392,0        | 87,0         | 143,0        |             |
| Fakultät Maschinenwesen                                                                                                    | 1.052,7      | 187,7        | 920,0        | 187,0        | 799,0        | 156,0        | 753,0        | 131,0        | 660,0        | 130,0        | 236,0        |             |
| 4) Bereich Bau und Umwelt                                                                                                  | 1.575        | 668          | 1.517        | 655          | 1.450        | 590          | 1.520        | 620          | 1.443        | 616          | 386          |             |
| Fakultät Architektur                                                                                                       | 222,0        | 152,8        | 202,0        | 136,0        | 167,0        | 116,0        | 166,0        | 105,0        | 218,0        | 143,0        | 54,0         |             |
| Fakultät Bauingenieurwesen                                                                                                 | 401,0        | 115,0        | 393,0        | 116,0        | 323,0        | 82,0         | 351,0        | 102,0        | 322,0        | 86,0         | 106,0        |             |
| Fakultät Umweltwissenschaften                                                                                              | 327,5        | 148,9        | 368,0        | 179,0        | 386,0        | 158,0        | 334,0        | 148,0        | 368,0        | 170,0        | 113,0        |             |
| FR Forstwissenschaften                                                                                                     | 94,0         | 37,0         | 114,0        | 45,0         | 143,0        | 44,0         | 101,0        | 35,0         | 141,0        | 61,0         | 25,0         |             |
| FR Geowissenschaften                                                                                                       | 88,5         | 49,9         | 107,0        | 66,0         | 91,0         | 49,0         | 101,0        | 58,0         | 103,0        | 50,0         | 8,0          |             |
| FR Hydrowissenschaften                                                                                                     | 145,0        | 62,0         | 147,0        | 68,0         | 152,0        | 65,0         | 132,0        | 55,0         | 124,0        | 59,0         | 80,0         |             |
| Fakultät Verkehrswissenschaften                                                                                            | 242,7        | 67,7         | 191,0        | 49,0         | 188,0        | 50,0         | 167,0        | 30,0         | 149,0        | 35,0         | 26,0         |             |
| Fakultät Wirtschaftswissenschaften                                                                                         | 382,0        | 184,0        | 364,0        | 175,0        | 386,0        | 184,0        | 502,0        | 235,0        | 385,0        | 182,0        | 87,0         |             |
| 5) Bereich Medizin                                                                                                         | 343          | 228          | 382          | 259          | 354          | 235          | 391          | 262          | 392          | 261          | 80           |             |
| Medizinische Fakultät                                                                                                      | 343,0        | 228,0        | 382,0        | 259,0        | 354,0        | 235,0        | 391,0        | 262,0        | 392,0        | 261,0        | 80,0         |             |
| <b>Summe Bereiche</b>                                                                                                      | <b>5.738</b> | <b>2.496</b> | <b>5.387</b> | <b>2.455</b> | <b>4.857</b> | <b>2.148</b> | <b>5.270</b> | <b>2.360</b> | <b>5.046</b> | <b>2.367</b> | <b>1.493</b> |             |
| Biotechnologisches Zentrum (BIOTEC)                                                                                        | 59,0         | 32,0         | 72,0         | 41,0         | 70,0         | 43,0         | 61,0         | 35,0         | 58,0         | 31,0         | 58,0         |             |
| IHI Zittau <sup>2)</sup>                                                                                                   | 21,0         | 14,0         | 16,0         | 12,0         | 19,0         | 12,0         | 18,0         | 11,0         | 41,0         | 23,0         | 39,0         |             |
| Zentrum für Internationale Studien (ZIS)                                                                                   | 50,0         | 31,0         | 42,0         | 27,0         | 50,0         | 29,0         | 44,0         | 31,0         | 40,0         | 24,0         | 16,0         |             |
| <b>Summe, ohne Medizin</b>                                                                                                 | 5.525        | 2.345        | 5.135        | 2.276        | 4.642        | 1.997        | 5.002        | 2.175        | 4.794        | 2.184        | 1.527        |             |
| <b>Summe, gesamt</b>                                                                                                       | 5.868        | 2.573        | 5.517        | 2.535        | 4.996        | 2.232        | 5.393        | 2.437        | 5.186        | 2.445        | 1.607        |             |

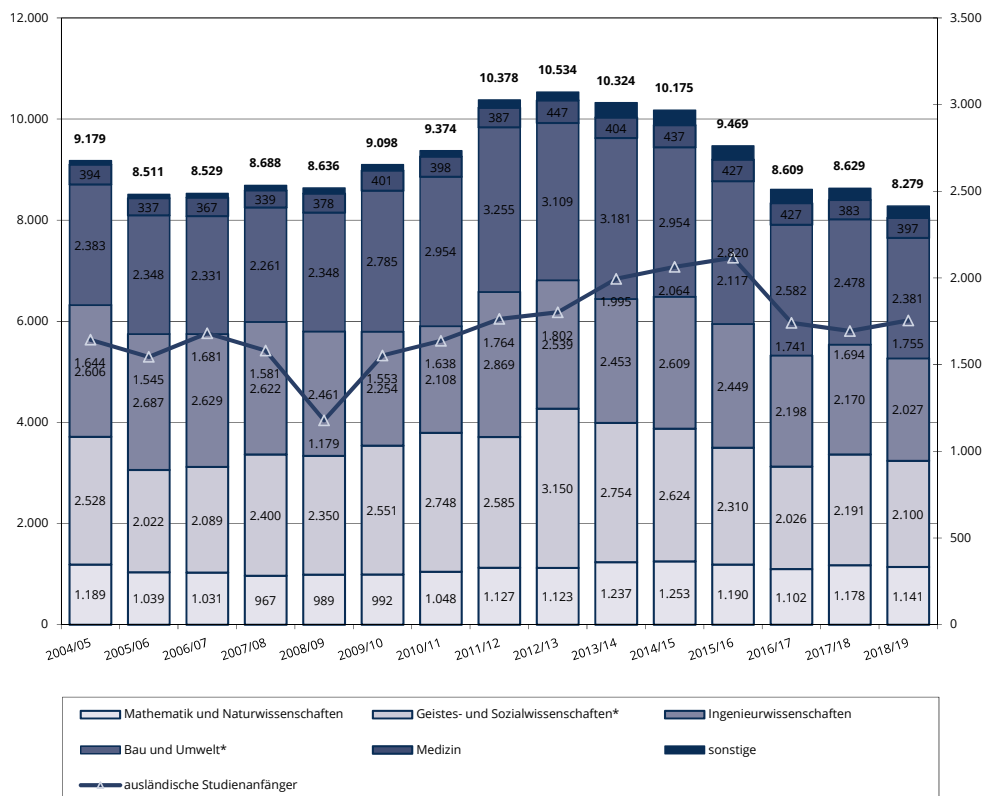
<sup>1)</sup> Gewichtete Zahl aller Studienanfänger und -innen im 1. Hochschulsemester aller <sup>2)</sup> 2012/13 nur SoSe 2013

in allen Studiengangkombinationen mit Beurlaubten, ohne Gasthörer und Zweithörer zum 1.12.(1.11.) des Wintersemesters und 1.6.(1.5.) des folgenden Sommersemesters.

### 4.4.1 Entwicklung der Studierenden nach Bereichen mit ausländischen Studierenden und Studierenden in der RSZ



### 4.4.2 Entwicklung der Studierenden im 1. Fachsemester nach Wissenschaftsgebieten mit Anteil ausländischer Studierende



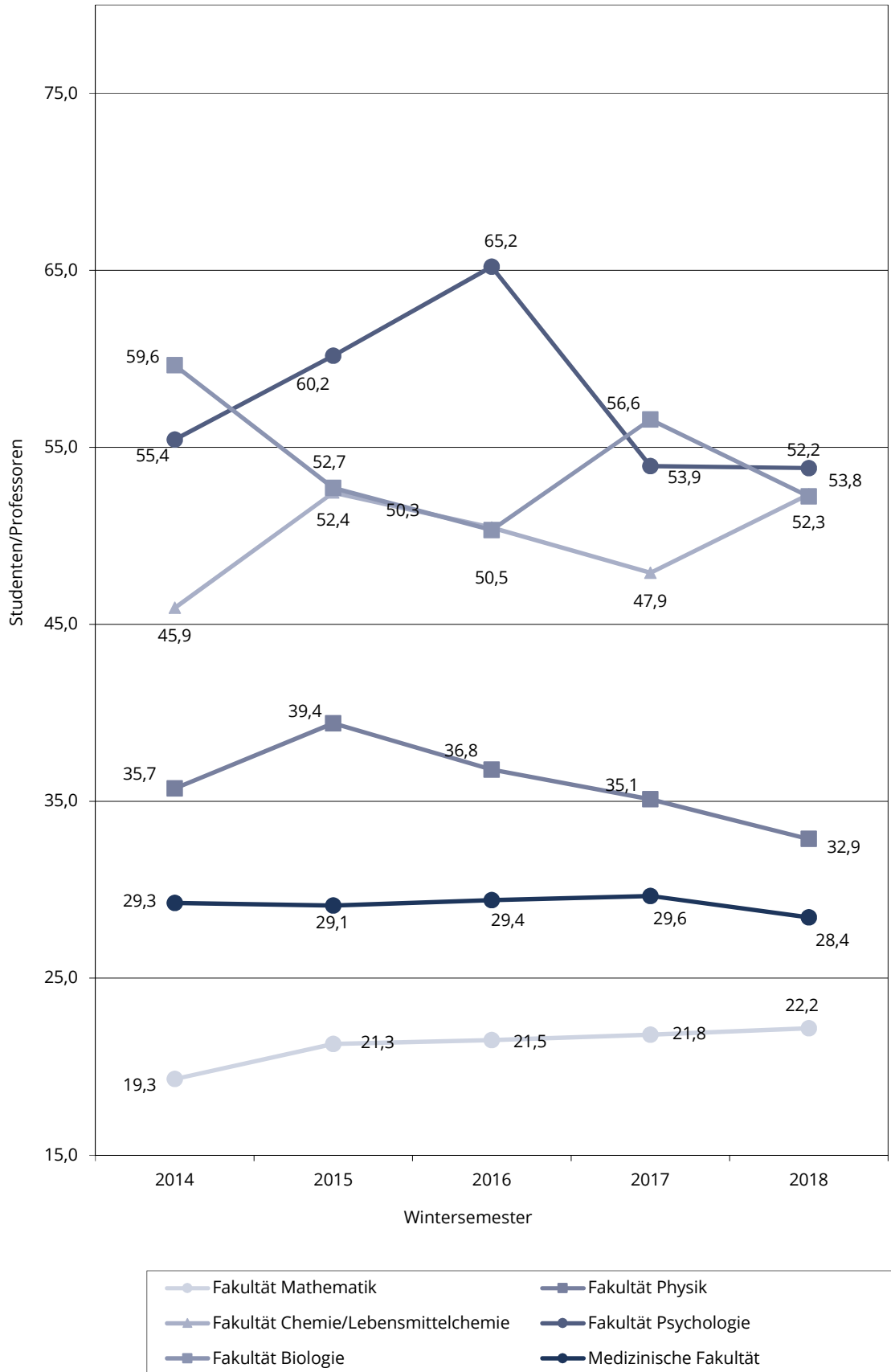
\*Fakultät Wirtschaftswissenschaften in den Bereich Bau und Umwelt rückwirkend für gesamte Grafik verschoben.

#### 4.5 Betreuungsverhältnisse Studenten/Professoren an der TU Dresden 2014-2018 <sup>1)</sup>

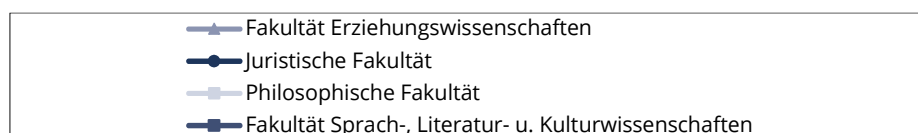
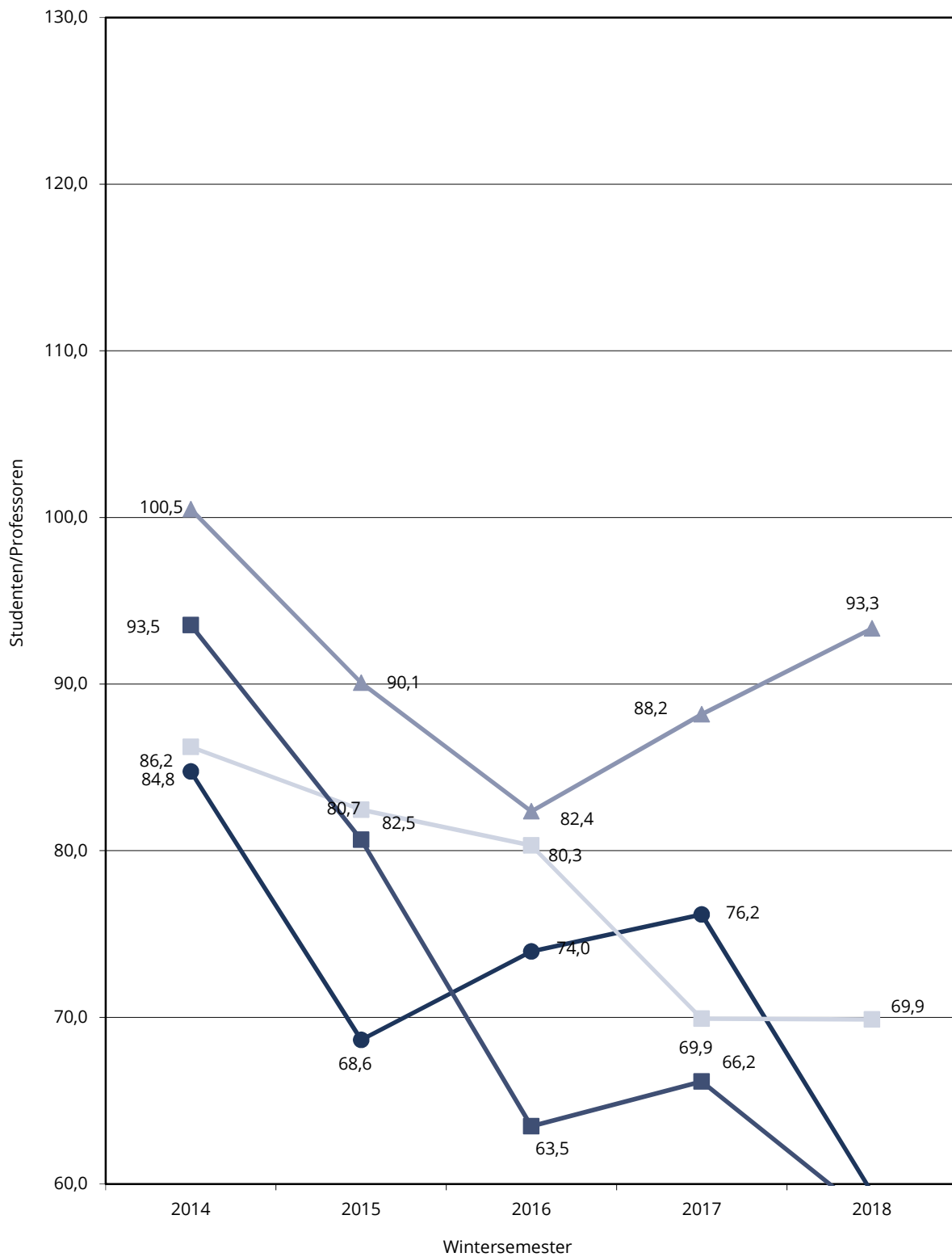
| Bereich/Fakultät/Fachrichtung/Lehreinheit            | 2014        | 2015        | 2016        | 2017        | 2018        |
|------------------------------------------------------|-------------|-------------|-------------|-------------|-------------|
| <b>1) Bereich Mathematik und Naturwissenschaften</b> | <b>39,1</b> | <b>42,7</b> | <b>42,1</b> | <b>40,4</b> | <b>39,9</b> |
| Fakultät Biologie                                    | 59,6        | 52,7        | 50,3        | 56,6        | 52,2        |
| Fakultät Chemie/Lebensmittelchemie                   | 45,9        | 52,4        | 50,5        | 47,9        | 52,3        |
| Fakultät Mathematik                                  | 19,3        | 21,3        | 21,5        | 21,8        | 22,2        |
| Fakultät Physik                                      | 35,7        | 39,4        | 36,8        | 35,1        | 32,9        |
| Fakultät Psychologie                                 | 55,4        | 60,2        | 65,2        | 53,9        | 53,8        |
| <b>2) Bereich Geistes- und Sozialwissenschaften</b>  | <b>91,0</b> | <b>81,7</b> | <b>75,8</b> | <b>74,3</b> | <b>71,8</b> |
| Fakultät Erziehungswissenschaften                    | 100,5       | 90,1        | 82,4        | 88,2        | 93,3        |
| Juristische Fakultät                                 | 84,8        | 68,6        | 74,0        | 76,2        | 59,5        |
| Philosophische Fakultät                              | 86,2        | 82,5        | 80,3        | 69,9        | 69,9        |
| Fakultät Sprach-, Literatur- u. Kulturwissenschaften | 93,5        | 80,7        | 63,5        | 66,2        | 58,0        |
| <b>3) Bereich Ingenieurwissenschaften</b>            | <b>88,4</b> | <b>92,4</b> | <b>93,8</b> | <b>88,5</b> | <b>92,7</b> |
| Fakultät Elektrotechnik und Informationstechnik      | 56,4        | 62,5        | 62,2        | 59,3        | 60,1        |
| Fakultät Informatik                                  | 67,2        | 79,9        | 83,7        | 80,7        | 91,6        |
| Fakultät Maschinenwesen                              | 119,9       | 114,3       | 116,0       | 108,2       | 112,5       |
| <b>4) Bereich Bau und Umwelt</b>                     | <b>73,7</b> | <b>76,2</b> | <b>76,5</b> | <b>76,7</b> | <b>73,8</b> |
| Fakultät Architektur                                 | 49,6        | 52,7        | 53,3        | 58,3        | 56,1        |
| Fakultät Bauingenieurwesen                           | 111,2       | 113,3       | 122,1       | 124,3       | 115,3       |
| Fakultät Umweltwissenschaften                        | 55,5        | 59,1        | 61,3        | 58,1        | 55,1        |
| FR Forstwissenschaften                               | 38,4        | 41,7        | 44,9        | 44,0        | 44,4        |
| FR Geowissenschaften                                 | 50,8        | 51,9        | 54,4        | 47,5        | 45,0        |
| FR Hydrowissenschaften                               | 96,5        | 108,8       | 113,9       | 118,8       | 103,7       |
| Fakultät Verkehrswissenschaften                      | 78,8        | 75,3        | 72,0        | 69,4        | 63,6        |
| Fakultät Wirtschaftswissenschaften                   | 101,9       | 103,8       | 97,3        | 99,7        | 105,7       |
| <b>5) Bereich Medizin</b>                            | <b>29,3</b> | <b>29,1</b> | <b>29,4</b> | <b>29,6</b> | <b>28,4</b> |
| Medizinische Fakultät                                | 29,3        | 29,1        | 29,4        | 29,6        | 28,4        |
| Medizin                                              | 26,5        | 26,2        | 26,9        | 26,9        | 25,4        |
| Zahnmedizin                                          | 66,2        | 70,3        | 60,4        | 69,3        | 97,0        |
| <b>Summe Bereiche</b>                                | <b>65,2</b> | <b>65,7</b> | <b>64,5</b> | <b>62,8</b> | <b>61,3</b> |
| BIOTEC                                               | 27,7        | 30,7        |             |             |             |
| CMCB                                                 |             |             | 15,4        | 14,2        | 15,8        |
| IHI Zittau                                           | 43,0        | 48,2        | 40,3        | 33,3        | 32,1        |
| <b>gesamt, ohne Medizin</b>                          | <b>71,7</b> | <b>73,0</b> | <b>70,8</b> | <b>68,4</b> | <b>67,7</b> |
| <b>gesamt</b>                                        | <b>64,9</b> | <b>65,5</b> | <b>63,6</b> | <b>61,7</b> | <b>60,4</b> |

1) unter Verwendung von ist-beschäftigten Personen (VZÄ, haushaltsfinanziert) und Studierenden ohne beurlaubte (VZÄ)

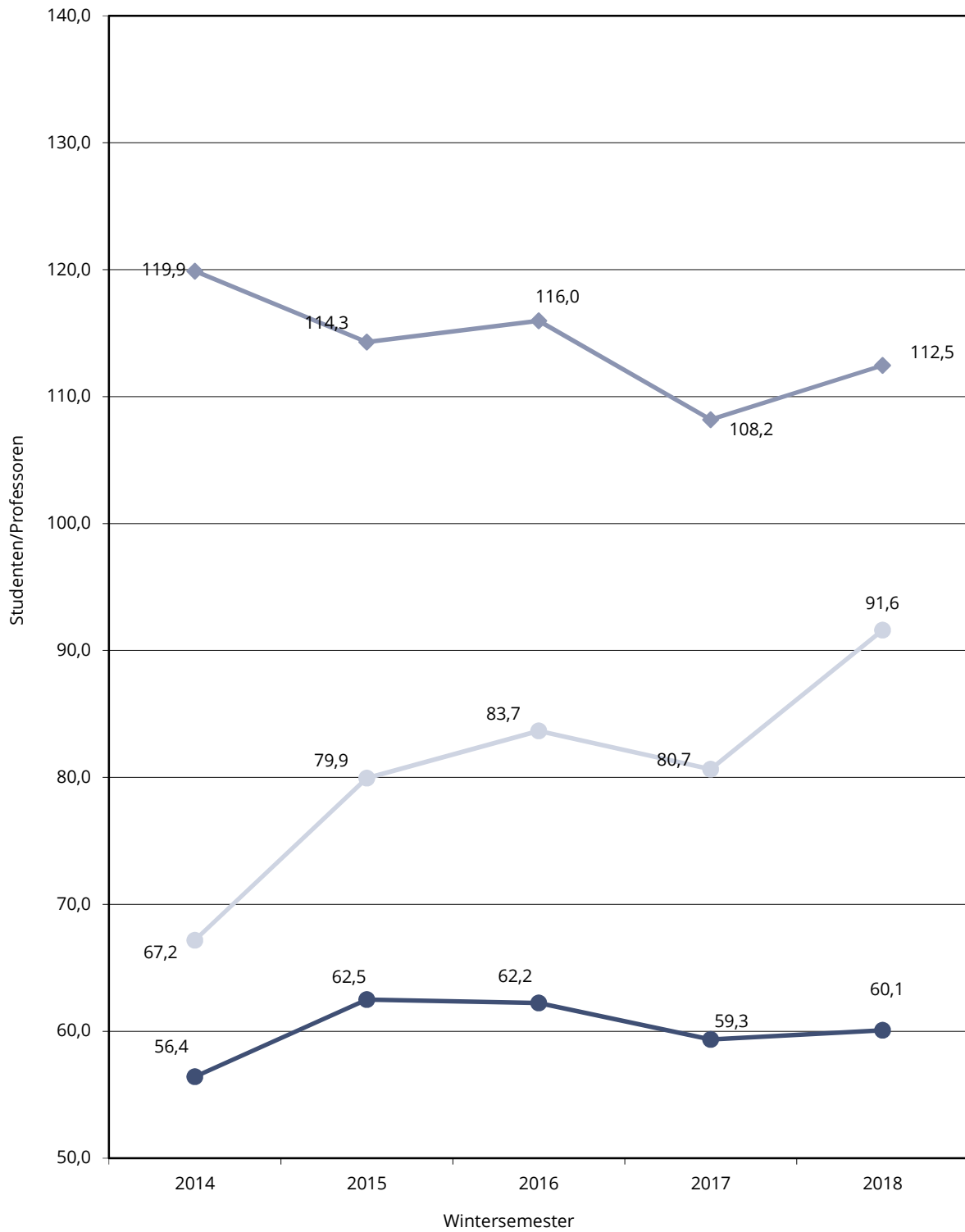
4.5.1 Betreuungsverhältnisse Studenten/Professoren 2014-2018 in den Bereichen Mathematik und Naturwissenschaften sowie Medizin



#### 4.5.2 Betreuungsverhältnisse Studenten/Professoren 2014-2018 im Bereich Geistes- und Sozialwissenschaften

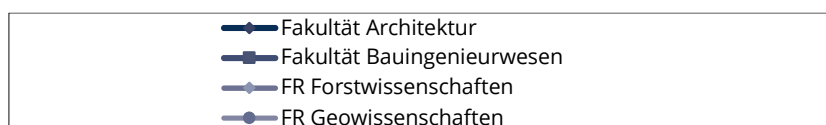
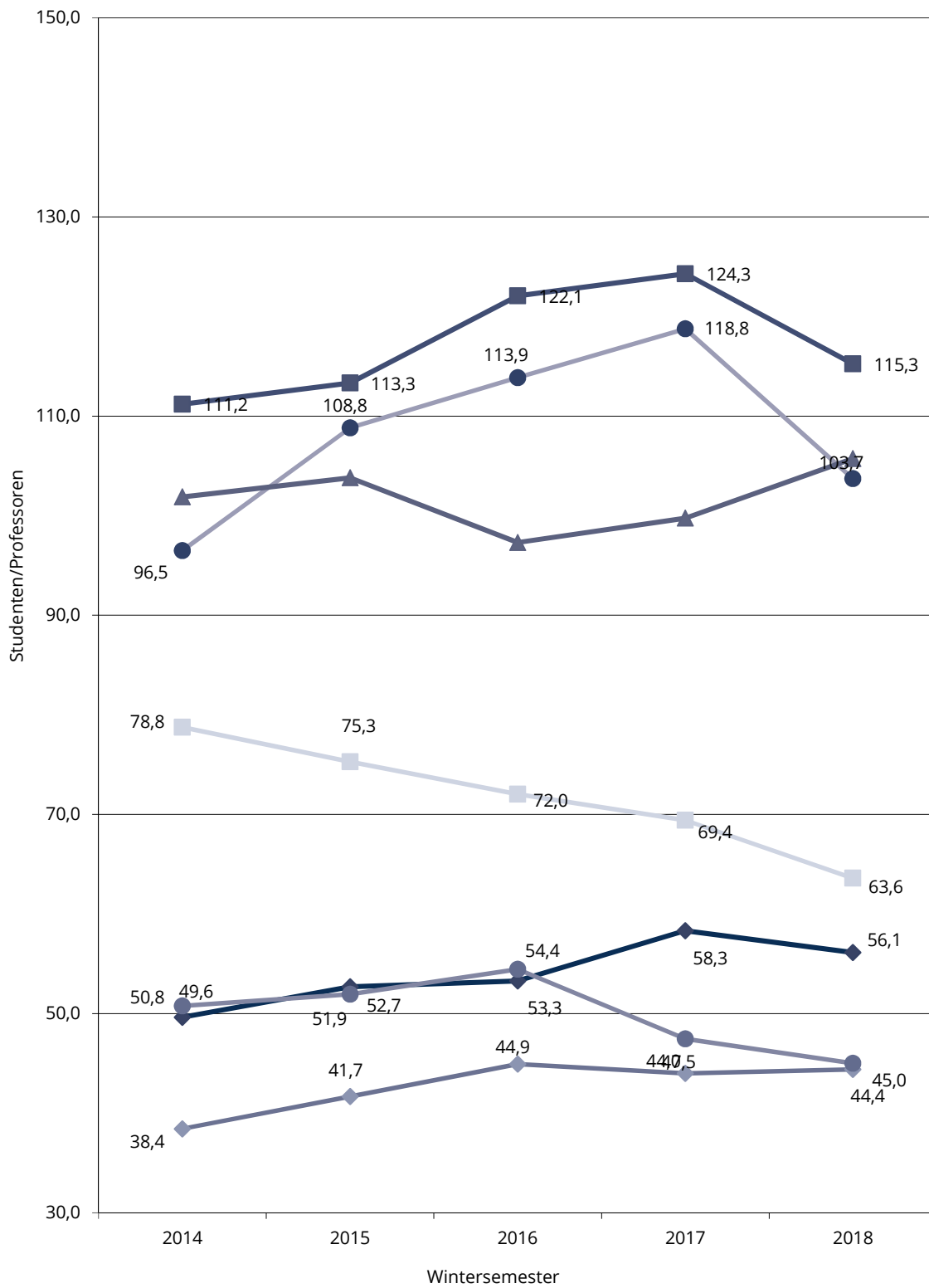


#### 4.5.3 Betreuungsverhältnisse Studenten/Professoren 2014-2018 im Bereich Ingenieurwissenschaften



- Fakultät Elektrotechnik und Informationstechnik
- Fakultät Informatik
- Fakultät Maschinenwesen

#### 4.5.4 Betreuungsverhältnisse Studenten/Professoren 2014-2018 im Bereich Bau- und Umweltwissenschaften





#### 4.6 Betreuungsverhältnisse Studenten/Wissenschaftliches Personal, ges. an der TU Dresden 2014-2018 <sup>1)</sup>

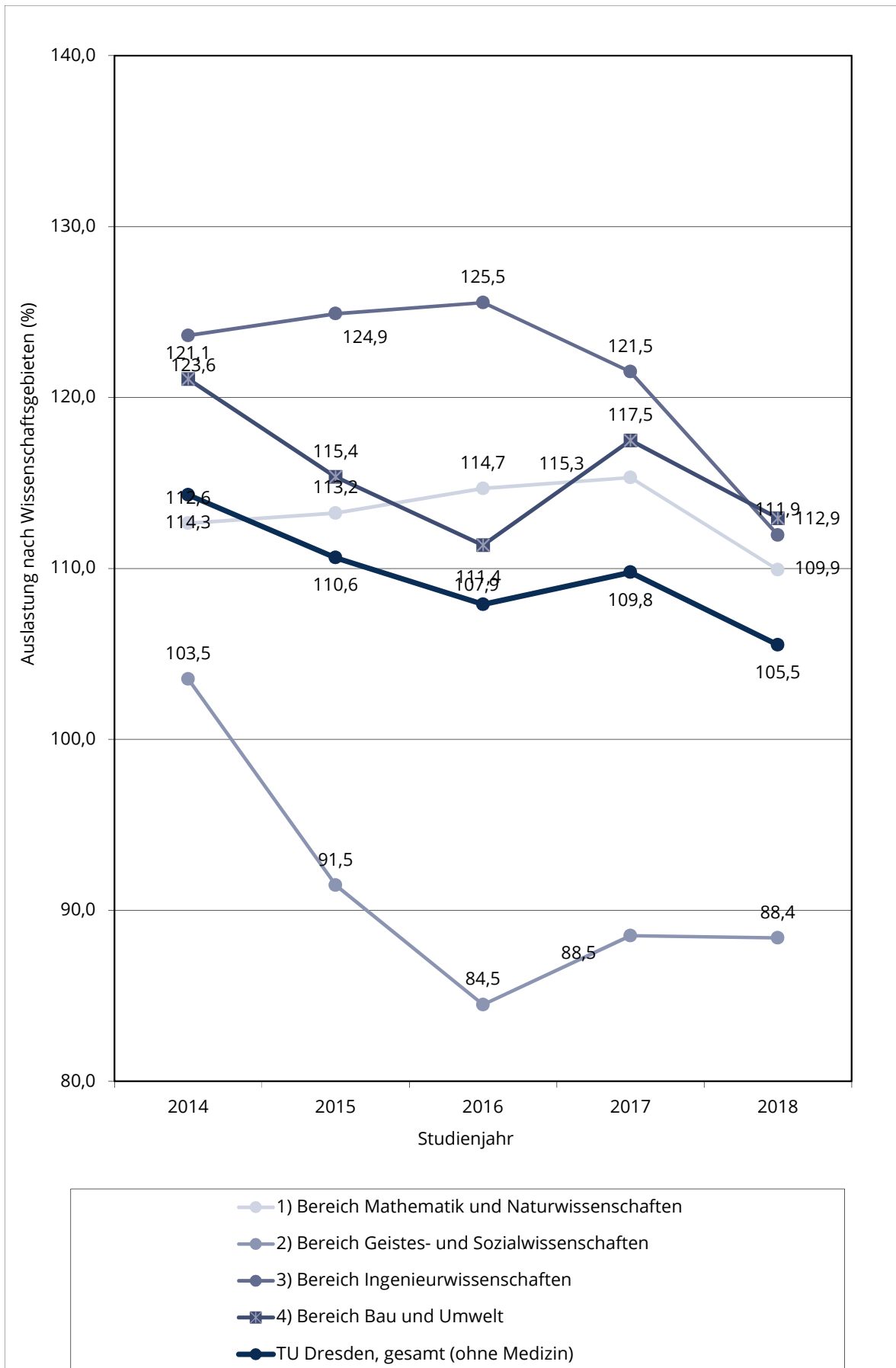
| Bereich/Fakultät/Fachrichtung/Lehreinheit            | 2014        | 2015        | 2016        | 2017        | 2018        |
|------------------------------------------------------|-------------|-------------|-------------|-------------|-------------|
| <b>1) Bereich Mathematik und Naturwissenschaften</b> | <b>12,1</b> | <b>13,6</b> | <b>14,0</b> | <b>12,7</b> | <b>12,4</b> |
| Fakultät Biologie                                    | 14,9        | 17,9        | 17,8        | 17,6        | 16,3        |
| Fakultät Chemie/Lebensmittelchemie                   | 12,0        | 14,2        | 14,1        | 13,0        | 13,2        |
| Fakultät Mathematik                                  | 7,5         | 7,0         | 7,3         | 6,7         | 6,6         |
| Fakultät Physik                                      | 12,8        | 14,7        | 14,2        | 13,3        | 13,4        |
| Fakultät Psychologie                                 | 14,7        | 17,5        | 19,9        | 16,3        | 15,5        |
| <b>2) Bereich Geistes- und Sozialwissenschaften</b>  | <b>34,3</b> | <b>25,7</b> | <b>24,3</b> | <b>25,0</b> | <b>22,3</b> |
| Fakultät Erziehungswissenschaften                    | 41,9        | 24,8        | 24,6        | 26,3        | 24,1        |
| Juristische Fakultät                                 | 29,1        | 32,6        | 34,0        | 33,2        | 24,4        |
| Philosophische Fakultät                              | 38,8        | 27,7        | 25,9        | 26,6        | 26,6        |
| Fakultät Sprach-, Literatur- u. Kulturwissenschaften | 27,1        | 21,6        | 18,5        | 19,3        | 15,5        |
| <b>3) Bereich Ingenieurwissenschaften</b>            | <b>20,8</b> | <b>20,8</b> | <b>20,4</b> | <b>19,7</b> | <b>19,1</b> |
| Fakultät Elektrotechnik und Informationstechnik      | 13,4        | 13,7        | 12,2        | 12,1        | 12,4        |
| Fakultät Informatik                                  | 19,0        | 16,7        | 18,3        | 19,6        | 19,5        |
| Fakultät Maschinenwesen                              | 25,9        | 27,0        | 26,6        | 24,4        | 22,7        |
| <b>4) Bereich Bau und Umwelt</b>                     | <b>19,5</b> | <b>21,5</b> | <b>21,4</b> | <b>20,6</b> | <b>19,3</b> |
| Fakultät Architektur                                 | 14,0        | 18,6        | 18,3        | 16,9        | 17,0        |
| Fakultät Bauingenieurwesen                           | 20,1        | 23,6        | 22,8        | 22,5        | 21,9        |
| Fakultät Umweltwissenschaften                        | 17,6        | 19,6        | 19,9        | 19,4        | 18,0        |
| FR Forstwissenschaften                               | 13,8        | 15,4        | 16,9        | 16,4        | 16,8        |
| FR Geowissenschaften                                 | 18,3        | 20,0        | 19,9        | 18,9        | 15,6        |
| FR Hydrowissenschaften                               | 21,4        | 24,3        | 23,9        | 23,9        | 23,1        |
| Fakultät Verkehrswissenschaften                      | 18,5        | 18,5        | 17,3        | 16,7        | 14,0        |
| Fakultät Wirtschaftswissenschaften                   | 27,7        | 27,1        | 28,8        | 26,9        | 25,7        |
| <b>5) Bereich Medizin</b>                            | <b>3,1</b>  | <b>3,2</b>  | <b>4,2</b>  | <b>5,5</b>  | <b>6,2</b>  |
| Medizinische Fakultät                                | 3,1         | 3,2         | 4,2         | 5,5         | 6,2         |
| Medizin                                              | 2,8         | 2,9         | 3,8         | 5,1         | 5,8         |
| Zahnmedizin                                          | 9,1         | 9,6         | 10,6        | 10,1        | 10,4        |
| <b>Summe Bereiche</b>                                | <b>14,5</b> | <b>14,5</b> | <b>15,3</b> | <b>15,9</b> | <b>15,5</b> |
| BIOTEC                                               | 7,2         | 7,2         |             |             |             |
| CMCB                                                 |             |             | 3,9         | 3,2         | 3,0         |
| IHI Zittau                                           | 15,1        | 14,9        | 14,6        | 12,5        | 11,6        |
| ZIS                                                  | 219,0       | 82,6        | 143,5       | 87,1        | 142,7       |
| <b>gesamt, ohne Medizin</b>                          | <b>20,3</b> | <b>20,3</b> | <b>19,7</b> | <b>18,8</b> | <b>17,8</b> |
| <b>gesamt</b>                                        | <b>14,5</b> | <b>14,5</b> | <b>15,2</b> | <b>15,7</b> | <b>15,2</b> |

1) unter Verwendung von ist-beschäftigten Personen (VZÄ, haushaltsfinanziert; ohne WHK) und Studierenden ohne beurl

| <b>4.7 Auslastung der Lehreinheiten 2014-2018 ohne Medizin<br/>(Angaben in Prozent, nach KapVO, besetzte Planstellen, mit Lehraufträgen)</b> |              |              |              |              |              |
|----------------------------------------------------------------------------------------------------------------------------------------------|--------------|--------------|--------------|--------------|--------------|
| <b>Bereich, Fakultät,<br/>Fachrichtung, Lehreinheit</b>                                                                                      | <b>2014</b>  | <b>2015</b>  | <b>2016</b>  | <b>2017</b>  | <b>2018</b>  |
| 1) Bereich Mathematik und Naturwissenschaften                                                                                                | 112,6        | 113,2        | 114,7        | 115,3        | 109,9        |
| Fakultät Biologie                                                                                                                            | 107,6        | 99,4         | 100,2        | 97,3         | 106,6        |
| Fakultät Chemie/Lebensmittelchemie                                                                                                           | 126,3        | 116,7        | 118,4        | 115,7        | 111,4        |
| Fakultät Mathematik                                                                                                                          | 119,6        | 118,8        | 120,1        | 132,8        | 121,9        |
| Fakultät Physik                                                                                                                              | 110,8        | 106,2        | 115,9        | 106,7        | 101,9        |
| Fakultät Psychologie                                                                                                                         | 88,1         | 117,4        | 109,0        | 111,2        | 101,5        |
| 2) Bereich Geistes- und Sozialwissenschaften                                                                                                 | 103,5        | 91,5         | 84,5         | 88,5         | 88,4         |
| Fakultät Erziehungswissenschaften                                                                                                            | 98,1         | 89,8         | 88,4         | 86,4         | 90,9         |
| Juristische Fakultät                                                                                                                         | 117,8        | 114,5        | 108,9        | 118,2        | 104,4        |
| Philosophische Fakultät                                                                                                                      | 104,8        | 87,0         | 75,0         | 85,6         | 85,6         |
| Fakultät Sprach-, Literatur- u. Kulturwissenschaften                                                                                         | 102,4        | 92,3         | 87,0         | 86,5         | 85,2         |
| 3) Bereich Ingenieurwissenschaften                                                                                                           | 123,6        | 124,9        | 125,5        | 121,5        | 111,9        |
| Fakultät Elektrotechnik und Informationstechnik                                                                                              | 112,7        | 111,9        | 103,0        | 90,4         | 85,7         |
| Fakultät Informatik                                                                                                                          | 144,0        | 133,3        | 127,4        | 138,0        | 129,3        |
| Fakultät Maschinenwesen                                                                                                                      | 122,1        | 128,8        | 137,6        | 132,6        | 119,5        |
| 4) Bereich Bau und Umwelt                                                                                                                    | 121,1        | 115,4        | 111,4        | 117,5        | 112,9        |
| Fakultät Architektur                                                                                                                         | 133,5        | 129,6        | 118,5        | 124,7        | 109,9        |
| Fakultät Bauingenieurwesen                                                                                                                   | 136,5        | 133,5        | 129,6        | 122,5        | 115,3        |
| Fakultät Umweltwissenschaften                                                                                                                | 105,3        | 96,7         | 94,5         | 102,7        | 107,9        |
| FR Forstwissenschaften                                                                                                                       | 107,5        | 111,9        | 102,3        | 118,4        | 122,5        |
| FR Geowissenschaften                                                                                                                         | 87,0         | 85,1         | 81,4         | 85,5         | 91,2         |
| FR Hydrowissenschaften                                                                                                                       | 126,9        | 95,7         | 101,1        | 106,9        | 112,6        |
| Fakultät Verkehrswissenschaften                                                                                                              | 104,6        | 106,7        | 97,7         | 102,0        | 96,8         |
| Fakultät Wirtschaftswissenschaften                                                                                                           | 144,5        | 129,8        | 131,3        | 149,7        | 138,2        |
| <b>Summe Bereiche (ohne Medizin)</b>                                                                                                         | <b>115,9</b> | <b>111,7</b> | <b>109,1</b> | <b>111,4</b> | <b>106,5</b> |
| BIOTEC                                                                                                                                       | 83,9         | 79,2         | 80,8         | 64,2         |              |
| CMCB                                                                                                                                         |              |              |              |              | 47,6         |
| IHI Zittau                                                                                                                                   | 60,3         | 79,1         | 70,1         | 64,9         | 56,0         |
| Biotechnologie                                                                                                                               | 51,8         | 55,6         | 62,4         | 65,8         | 52,5         |
| Wirtschaft                                                                                                                                   | 62,9         | 88,9         | 73,3         | 64,5         | 57,7         |
| ZIS                                                                                                                                          | 84,3         | 91,9         | 68,4         | 108,2        | 83,7         |
| <b>TU Dresden, gesamt (ohne Medizin)</b>                                                                                                     | <b>114,3</b> | <b>110,6</b> | <b>107,9</b> | <b>109,8</b> | <b>105,5</b> |

Auslastung der Lehreinheiten (Lehrauslastung):  $A = L/D$   
mit  $L$  = Lehrnachfrage in Semesterwochenstunden (SWS)  
und  $D$  = Lehrangebot (-deputat) in Semesterwochenstunden (SWS),  
berechnet aus besetzten Planstellen (mit Lehraufträgen)

**4.8 Auslastung der Lehreinheiten 2014-2018 (ohne Medizin)**  
 (Angaben in Prozent, nach KapVO, besetzte Planstellen, mit Lehraufträgen) <sup>1)</sup>

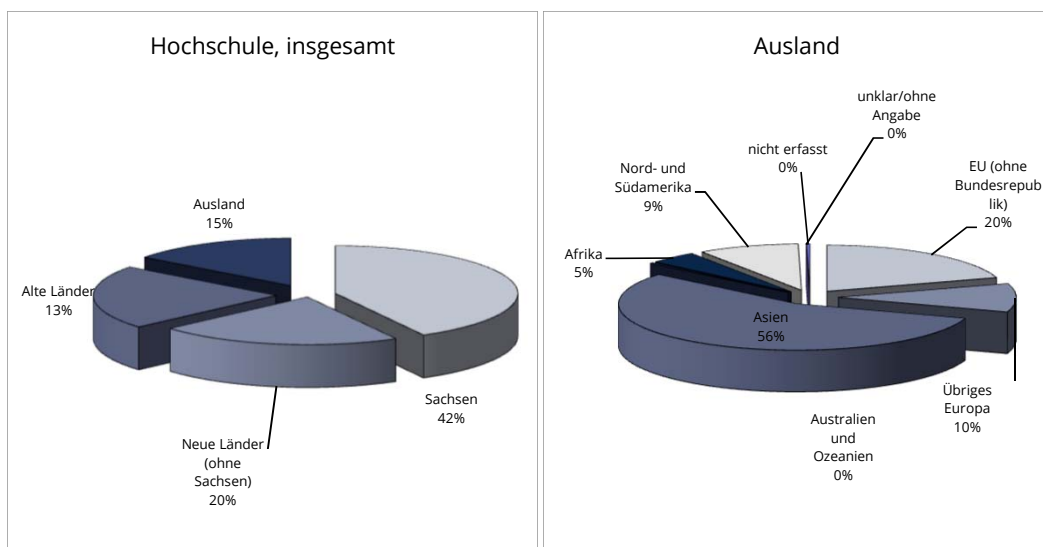


### 5.1 Herkunft der Studierenden im WS 2018/2019 (Kopfzahlen)

<sup>1)</sup>

| REGION                                   | STUDIERENDE   |                |
|------------------------------------------|---------------|----------------|
| Dresden-Stadt                            | 4.180         | 12,91%         |
| Dresden-Umland                           | 4.712         | 14,55%         |
| Sachsen außer Dresden                    | 4.700         | 14,51%         |
| <b>Sachsen</b>                           | <b>13.592</b> | <b>41,96%</b>  |
| Neue Länder (inkl. Berlin, ohne Sachsen) | 6.966         | 21,51%         |
| Alte Länder                              | 7.032         | 21,71%         |
| ohne Angabe                              | 13            | 0,04%          |
| <b>Bundesrepublik<br/>(ohne Sachsen)</b> | <b>14.011</b> | <b>43,26%</b>  |
| EU (ohne Bundesrepublik)                 | 966           | 2,98%          |
| Übriges Europa                           | 475           | 1,47%          |
| Asien                                    | 2.669         | 8,24%          |
| Australien und Ozeanien                  | 15            | 0,05%          |
| Afrika                                   | 209           | 0,65%          |
| Nord- und Südamerika                     | 438           | 1,35%          |
| unklar/ohne Angabe                       | 0             | 0,00%          |
| nicht erfasst                            | 14            | 0,04%          |
| <b>Ausland</b>                           | <b>4.786</b>  | <b>14,78%</b>  |
| <b>Hochschule, insgesamt</b>             | <b>32.389</b> | <b>100,00%</b> |

<sup>1)</sup> Grundlage: Ort des Erwerbs der Hochschulzugangsberechtigung

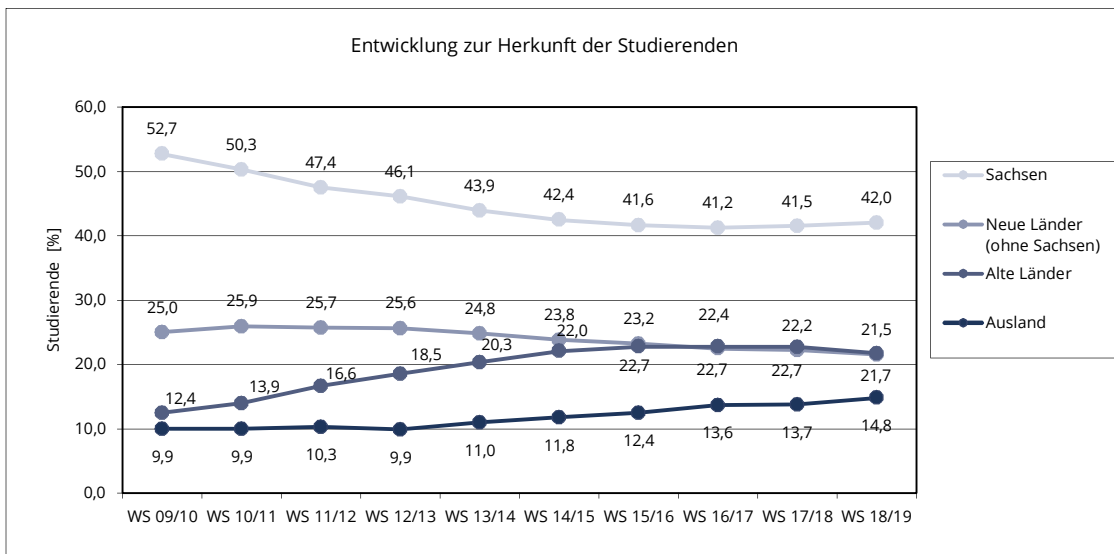


| 5.2 Herkunft der Studierenden im WS 2018/2019 nach Bereichen |                                            |                                       |                              |                |              |                           |              |               |              |              |            |              |               |                |
|--------------------------------------------------------------|--------------------------------------------|---------------------------------------|------------------------------|----------------|--------------|---------------------------|--------------|---------------|--------------|--------------|------------|--------------|---------------|----------------|
| REGION                                                       | STUDIERENDE<br>Anzahlen in Bereichen       |                                       |                              |                |              |                           |              |               |              |              | gesamt     |              |               |                |
|                                                              | Mathematik und<br>Natur-<br>wissenschaften | Gesetz- und Sozial-<br>wissenschaften | Ingenieur-<br>wissenschaften | Bau und Umwelt | Medizin      | außerhalb der<br>Bereiche | Anzahl       | Anteil        |              |              |            |              |               |                |
| Dresden-Stadt                                                | 523                                        | 1,61%                                 | 1.225                        | 3,78%          | 1.004        | 3,10%                     | 1.063        | 3,28%         | 352          | 1,09%        | 13         | 0,04%        | 4.180         | 12,91%         |
| Dresden-Umland                                               | 503                                        | 1,55%                                 | 1.639                        | 5,06%          | 1.002        | 3,09%                     | 1.126        | 3,48%         | 400          | 1,23%        | 42         | 0,13%        | 4.712         | 14,55%         |
| Sachsen außer Dresden                                        | 523                                        | 1,61%                                 | 1.325                        | 4,09%          | 1.197        | 3,70%                     | 1.233        | 3,81%         | 393          | 1,21%        | 29         | 0,09%        | 4.700         | 14,51%         |
| <b>Sachsen</b>                                               | <b>1.549</b>                               | <b>4,78%</b>                          | <b>4.189</b>                 | <b>12,93%</b>  | <b>3.203</b> | <b>9,89%</b>              | <b>3.422</b> | <b>10,57%</b> | <b>1.145</b> | <b>3,54%</b> | <b>84</b>  | <b>0,26%</b> | <b>13.592</b> | <b>41,96%</b>  |
| Neue Länder<br>(ohne Sachsen)                                | 863                                        | 2,66%                                 | 1.503                        | 4,64%          | 2.038        | 6,29%                     | 1.869        | 5,77%         | 621          | 1,92%        | 72         | 0,22%        | 6.966         | 21,51%         |
| Alte Länder                                                  | 820                                        | 2,53%                                 | 963                          | 2,97%          | 2.048        | 6,32%                     | 2.162        | 6,68%         | 803          | 2,48%        | 249        | 0,77%        | 7.045         | 21,75%         |
| <b>Bundesrepublik<br/>(ohne Sachsen)</b>                     | <b>1.683</b>                               | <b>5,20%</b>                          | <b>2.466</b>                 | <b>7,61%</b>   | <b>4.086</b> | <b>12,62%</b>             | <b>4.031</b> | <b>12,45%</b> | <b>1.424</b> | <b>4,40%</b> | <b>321</b> | <b>0,99%</b> | <b>14.011</b> | <b>43,26%</b>  |
| Europa (ohne Deutschland)                                    | 192                                        | 0,59%                                 | 260                          | 0,80%          | 370          | 1,14%                     | 360          | 1,11%         | 161          | 0,50%        | 98         | 0,30%        | 1.441         | 4,4%           |
| Asien                                                        | 281                                        | 0,87%                                 | 117                          | 0,36%          | 1.453        | 4,49%                     | 590          | 1,82%         | 131          | 0,40%        | 97         | 0,30%        | 2.669         | 8,2%           |
| Australien                                                   | 1                                          | 0,00%                                 | 2                            | 0,01%          | 4            | 0,01%                     | 2            | 0,01%         | 5            | 0,02%        | 1          | 0,00%        | 15            | 0,0%           |
| Afrika                                                       | 12                                         | 0,04%                                 | 13                           | 0,04%          | 71           | 0,22%                     | 73           | 0,23%         | 21           | 0,06%        | 19         | 0,06%        | 209           | 0,6%           |
| Amerika<br>ungeklärt                                         | 56                                         | 0,17%                                 | 42                           | 0,13%          | 139          | 0,43%                     | 143          | 0,44%         | 23           | 0,07%        | 35         | 0,11%        | 438           | 1,4%           |
|                                                              | 6                                          | 0,02%                                 | 1                            | 0,00%          | 2            | 0,01%                     | 3            | 0,01%         | 2            | 0,01%        | 0          | 0,00%        | 14            | 0,04%          |
| <b>Ausland</b>                                               | <b>548</b>                                 | <b>1,69%</b>                          | <b>435</b>                   | <b>1,34%</b>   | <b>2.039</b> | <b>6,30%</b>              | <b>1.171</b> | <b>3,62%</b>  | <b>343</b>   | <b>1,06%</b> | <b>250</b> | <b>0,77%</b> | <b>4.786</b>  | <b>14,78%</b>  |
| <b>Hochschule, gesamt</b>                                    | <b>3.780</b>                               | <b>11,67%</b>                         | <b>7.090</b>                 | <b>21,89%</b>  | <b>9.328</b> | <b>28,80%</b>             | <b>8.624</b> | <b>26,63%</b> | <b>2.912</b> | <b>8,99%</b> | <b>655</b> | <b>2,02%</b> | <b>32.389</b> | <b>100,00%</b> |

1) Grundlage: Ort des Erwerbs der Hochschulzugangsberechtigung

### 5.3 Herkunft der Studierenden (in Prozent) WS 2009/10 bis WS 2018/19 <sup>1)</sup>

| REGION                       | STUDIERENDE  |              |              |              |              |              |              |              |              |              |
|------------------------------|--------------|--------------|--------------|--------------|--------------|--------------|--------------|--------------|--------------|--------------|
|                              | WS 09/10     | WS 10/11     | WS 11/12     | WS 12/13     | WS 13/14     | WS 14/15     | WS 15/16     | WS 16/17     | WS 17/18     | WS 18/19     |
| Sachsen                      | 52,7         | 50,3         | 47,4         | 46,1         | 43,9         | 42,4         | 41,6         | 41,2         | 41,5         | 42,0         |
| Neue Länder (ohne Sachsen)   | 25,0         | 25,9         | 25,7         | 25,6         | 24,8         | 23,8         | 23,2         | 22,4         | 22,2         | 21,5         |
| Alte Länder                  | 12,4         | 13,9         | 16,6         | 18,5         | 20,3         | 22,0         | 22,7         | 22,7         | 22,7         | 21,7         |
| Ausland                      | 9,9          | 9,9          | 10,3         | 9,9          | 11,0         | 11,8         | 12,4         | 13,6         | 13,7         | 14,8         |
| <b>Hochschule, insgesamt</b> | <b>100,0</b> | <b>100,0</b> | <b>100,0</b> | <b>100,0</b> | <b>100,0</b> | <b>100,0</b> | <b>100,0</b> | <b>100,0</b> | <b>100,0</b> | <b>100,0</b> |



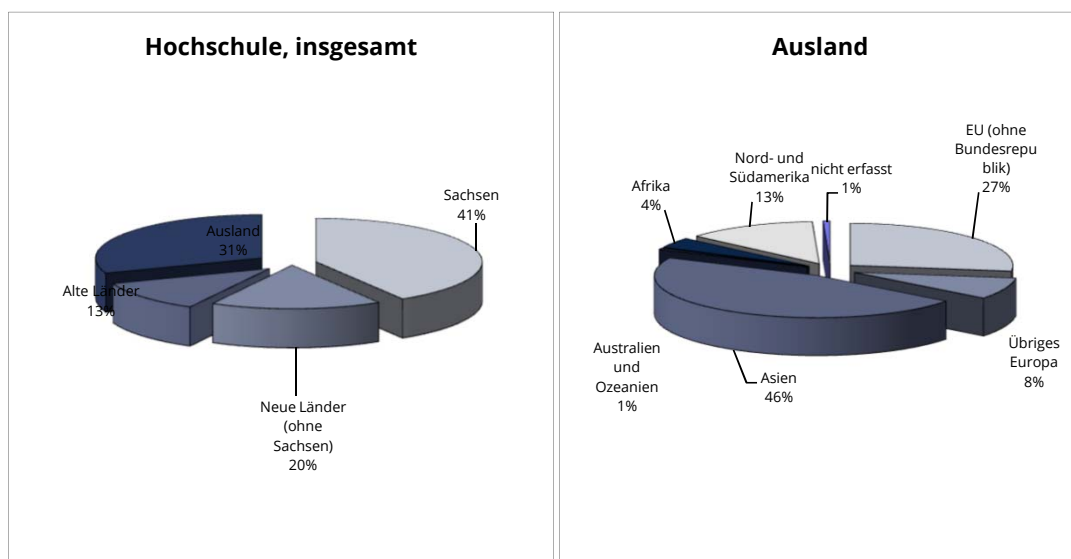
<sup>1)</sup> Grundlage: Ort des Erwerbs der Hochschulzugangsberechtigung

### 5.4 Herkunft der Studienanfänger im Studienjahr 2018/2019 (Kopfzahlen)

1)

| REGION                                   | STUDIERENDE  |                |
|------------------------------------------|--------------|----------------|
| Dresden-Stadt                            | 719          | 13,63%         |
| Dresden-Umland                           | 725          | 13,74%         |
| Sachsen außer Dresden                    | 732          | 13,88%         |
| <b>Sachsen</b>                           | <b>2.176</b> | <b>41,25%</b>  |
| Neue Länder (inkl. Berlin, ohne Sachsen) | 874          | 16,57%         |
| Alte Länder                              | 603          | 11,43%         |
| ohne Angabe                              | 7            | 0,13%          |
| <b>Bundesrepublik<br/>(ohne Sachsen)</b> | <b>1.484</b> | <b>28,13%</b>  |
| EU (ohne Bundesrepublik)                 | 439          | 8,32%          |
| Übriges Europa                           | 134          | 2,54%          |
| Asien                                    | 749          | 14,20%         |
| Australien und Ozeanien                  | 8            | 0,15%          |
| Afrika                                   | 65           | 1,23%          |
| Nord- und Südamerika                     | 209          | 3,96%          |
| nicht erfasst                            | 11           | 0,21%          |
| <b>Ausland</b>                           | <b>1.615</b> | <b>30,62%</b>  |
| <b>Hochschule, insgesamt</b>             | <b>5.275</b> | <b>100,00%</b> |

<sup>1)</sup> Grundlage: Ort des Erwerbs der Hochschulzugangsberechtigung



| 5.5 Herkunft der Studienanfänger im Studienjahr 2018/2019 nach Bereichen <sup>1)</sup> |                       |                      |              |                |              |               |              |               |            |              |            |              |              |                |
|----------------------------------------------------------------------------------------|-----------------------|----------------------|--------------|----------------|--------------|---------------|--------------|---------------|------------|--------------|------------|--------------|--------------|----------------|
| REGION                                                                                 | STUDIENANFÄNGER/INNEN |                      |              |                |              |               |              |               |            |              | gesamt     |              |              |                |
|                                                                                        | Anzahlen in Bereichen |                      |              |                |              |               |              |               |            |              | Anzahl     | Anteil       |              |                |
|                                                                                        | Mathematik und        | Geistes- und Sozial- | Ingenieur-   | Bau und Umwelt | Medizin      | außerhalb der |              |               |            |              |            |              |              |                |
| Dresden-Stadt                                                                          | 106                   | 2,01%                | 244          | 4,63%          | 158          | 3,00%         | 180          | 3,41%         | 30         | 0,57%        | 1          | 0,02%        | 719          | 13,63%         |
| Dresden-Umland                                                                         | 87                    | 1,65%                | 309          | 5,86%          | 129          | 2,45%         | 162          | 3,07%         | 36         | 0,68%        | 2          | 0,04%        | 725          | 13,74%         |
| Sachsen außer Dresden                                                                  | 103                   | 1,95%                | 239          | 4,53%          | 154          | 2,92%         | 188          | 3,56%         | 45         | 0,85%        | 3          | 0,06%        | 732          | 13,88%         |
| <b>Sachsen</b>                                                                         | <b>296</b>            | <b>5,61%</b>         | <b>792</b>   | <b>15,01%</b>  | <b>441</b>   | <b>8,36%</b>  | <b>530</b>   | <b>10,05%</b> | <b>111</b> | <b>2,10%</b> | <b>6</b>   | <b>0,11%</b> | <b>2.176</b> | <b>41,25%</b>  |
| Neue Länder<br>(ohne Sachsen)                                                          | 105                   | 1,99%                | 202          | 3,83%          | 235          | 4,45%         | 248          | 4,70%         | 80         | 1,52%        | 4          | 0,08%        | 874          | 16,57%         |
| Alte Länder<br>unklar/ohne Angabe                                                      | 70                    | 1,33%                | 53           | 1,00%          | 134          | 2,54%         | 213          | 4,04%         | 117        | 2,22%        | 16         | 0,30%        | 603          | 11,43%         |
|                                                                                        | 2                     | 0,04%                | 1            | 0,02%          | 0            | 0,00%         | 0            | 0,00%         | 4          | 0,08%        | 0          | 0,00%        | 7            | 0,13%          |
| <b>Bundesrepublik</b><br>(ohne Sachsen)                                                | <b>177</b>            | <b>3,36%</b>         | <b>256</b>   | <b>4,85%</b>   | <b>369</b>   | <b>7,00%</b>  | <b>461</b>   | <b>8,74%</b>  | <b>201</b> | <b>3,81%</b> | <b>20</b>  | <b>0,38%</b> | <b>1.484</b> | <b>28,13%</b>  |
| Europa (ohne Deutschland)                                                              | 55                    | 1,04%                | 149          | 2,82%          | 135          | 2,56%         | 151          | 2,86%         | 52         | 0,99%        | 31         | 0,59%        | 573          | 10,9%          |
| Asien                                                                                  | 63                    | 1,19%                | 152          | 2,88%          | 334          | 6,33%         | 140          | 2,65%         | 16         | 0,30%        | 44         | 0,83%        | 749          | 14,2%          |
| Australien                                                                             | 1                     | 0,02%                | 1            | 0,02%          | 0            | 0,00%         | 1            | 0,02%         | 5          | 0,09%        | 0          | 0,00%        | 8            | 0,2%           |
| Afrika                                                                                 | 2                     | 0,04%                | 12           | 0,23%          | 22           | 0,42%         | 20           | 0,38%         | 2          | 0,04%        | 7          | 0,13%        | 65           | 1,2%           |
| Amerika                                                                                | 31                    | 0,59%                | 21           | 0,40%          | 68           | 1,29%         | 63           | 1,19%         | 4          | 0,08%        | 22         | 0,42%        | 209          | 4,0%           |
| nicht erfasst                                                                          | 4                     | 0,08%                | 1            | 0,02%          | 1            | 0,02%         | 4            | 0,08%         | 1          | 0,02%        | 0          | 0,00%        | 11           | 0,21%          |
| <b>Ausland</b>                                                                         | <b>156</b>            | <b>2,96%</b>         | <b>336</b>   | <b>6,37%</b>   | <b>560</b>   | <b>10,62%</b> | <b>379</b>   | <b>7,18%</b>  | <b>80</b>  | <b>1,52%</b> | <b>104</b> | <b>1,97%</b> | <b>1.615</b> | <b>30,62%</b>  |
| <b>Hochschule, gesamt</b>                                                              | <b>629</b>            | <b>11,92%</b>        | <b>1.384</b> | <b>26,24%</b>  | <b>1.370</b> | <b>25,97%</b> | <b>1.370</b> | <b>25,97%</b> | <b>392</b> | <b>7,43%</b> | <b>130</b> | <b>2,46%</b> | <b>5.275</b> | <b>100,00%</b> |

<sup>1)</sup> Grundlage: Ort des Erwerbs der Hochschulzugangsberechtigung, 1. Hochschulsemester





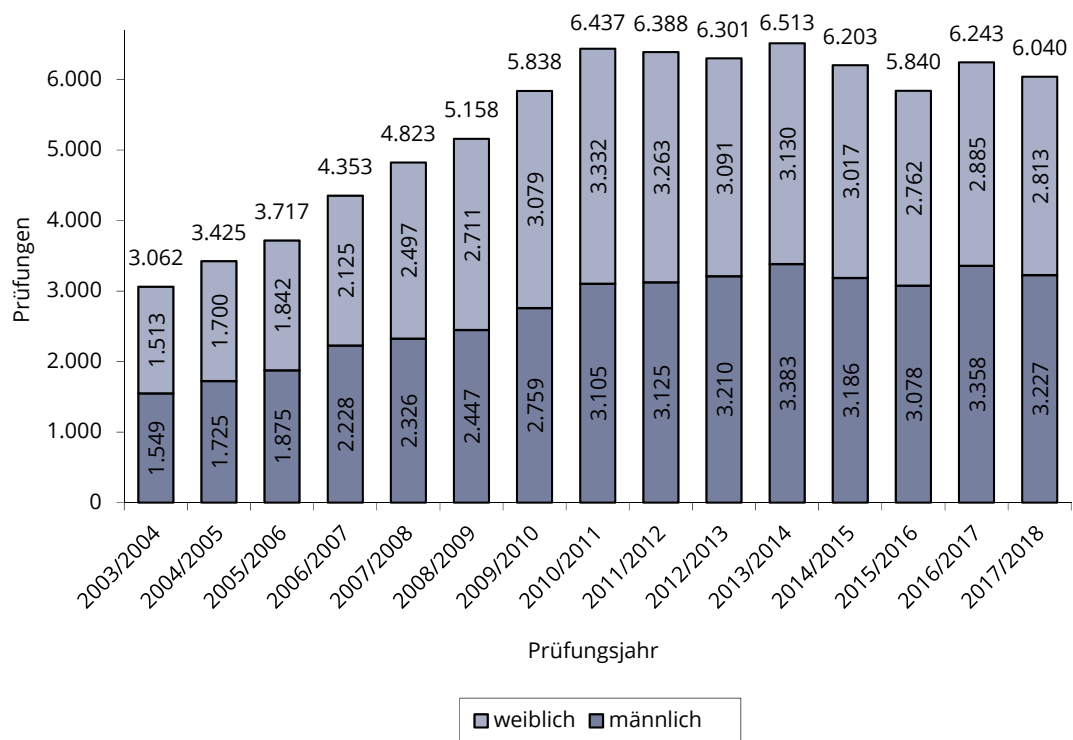
**6.1.1 Diplom- und Abschlussprüfungen an der TU Dresden  
in den Studienjahren 2008/2009 bis 2017/2018**

| Bereich, Fakultät                                                                    | 2008/2009    |              | 2009/2010    |              | 2010/2011    |              | 2011/2012    |              | 2012/2013    |              | 2013/2014    |              | 2014/2015    |              | 2015/2016    |              | 2016/2017    |              | 2017/2018    |              |  |
|--------------------------------------------------------------------------------------|--------------|--------------|--------------|--------------|--------------|--------------|--------------|--------------|--------------|--------------|--------------|--------------|--------------|--------------|--------------|--------------|--------------|--------------|--------------|--------------|--|
|                                                                                      | ges.         | dar. wbl.    | ges.         | dar. wbl.    | ges.         | dar. wbl.    | ges.         | dar. wbl.    | ges.         | dar. wbl.    | ges.         | dar. wbl.    | ges.         | dar. wbl.    | ges.         | dar. wbl.    | ges.         | dar. wbl.    | ges.         | dar. wbl.    |  |
| 1) Bereich Naturwissenschaften                                                       | 569          | 320          | 572          | 312          | 629          | 336          | 329          | 616          | 332          | 680          | 355          | 683          | 370          | 673          | 376          | 692          | 364          | 646          | 360          |              |  |
| Fakultät Biologie                                                                    | 83           | 63           | 70           | 56           | 134          | 94           | 123          | 95           | 111          | 87           | 109          | 82           | 112          | 78           | 104          | 84           | 66           | 118          | 84           |              |  |
| Fakultät Chemie und Lebensmittelchemie                                               | 171          | 86           | 174          | 96           | 156          | 76           | 152          | 83           | 147          | 67           | 164          | 64           | 140          | 72           | 170          | 79           | 181          | 78           | 126          | 61           |  |
| Fakultät Mathematik                                                                  | 101          | 51           | 118          | 51           | 121          | 60           | 104          | 42           | 79           | 20           | 77           | 21           | 74           | 15           | 57           | 16           | 50           | 10           | 44           | 11           |  |
| Fakultät Physik                                                                      | 85           | 9            | 97           | 17           | 115          | 16           | 148          | 21           | 109          | 17           | 125          | 15           | 135          | 23           | 133          | 30           | 131          | 25           | 128          | 23           |  |
| Fakultät Psychologie                                                                 | 129          | 111          | 113          | 92           | 103          | 90           | 104          | 88           | 170          | 141          | 205          | 173          | 222          | 182          | 209          | 173          | 246          | 185          | 230          | 181          |  |
| 2) Bereich Geistes- u. Sozialwissenschaften                                          | 1.696        | 1.261        | 2.022        | 1.514        | 2.205        | 1.629        | 2.021        | 1.504        | 1.832        | 1.283        | 1.795        | 1.226        | 1.603        | 1.139        | 1.245        | 904          | 1.443        | 1.008        | 1.477        | 1.061        |  |
| Fakultät Erziehungswissenschaften                                                    | 517          | 417          | 667          | 537          | 658          | 490          | 649          | 503          | 710          | 509          | 722          | 467          | 765          | 557          | 461          | 340          | 203          | 144          | 192          | 150          |  |
| Juristische Fakultät                                                                 | 96           | 47           | 199          | 130          | 238          | 148          | 219          | 134          | 208          | 125          | 186          | 108          | 158          | 86           | 124          | 81           | 210          | 127          | 165          | 101          |  |
| Philosophische Fakultät                                                              | 641          | 415          | 611          | 379          | 684          | 459          | 611          | 407          | 508          | 311          | 540          | 357          | 440          | 289          | 396          | 248          | 336          | 226          | 310          | 184          |  |
| Fakultät Sprach-, Lit.- u. Kulturwissenschaften<br>Lehrämter (fakultätsübergreifend) | 442          | 382          | 545          | 468          | 625          | 532          | 542          | 460          | 406          | 338          | 347          | 294          | 240          | 207          | 164          | 144          | 184          | 153          | 148          | 125          |  |
| 3) Bereich Ingenieurwissenschaften                                                   | 801          | 116          | 852          | 113          | 932          | 125          | 920          | 129          | 985          | 138          | 1.047        | 164          | 1.010        | 157          | 1.062        | 169          | 1.178        | 182          | 1.193        | 175          |  |
| Fakultät Elektrotechnik und Informationstechnik                                      | 233          | 24           | 236          | 21           | 256          | 19           | 225          | 20           | 228          | 22           | 191          | 16           | 198          | 19           | 273          | 37           | 312          | 50           | 312          | 37           |  |
| Fakultät Informatik                                                                  | 231          | 42           | 193          | 26           | 213          | 39           | 191          | 34           | 222          | 36           | 225          | 39           | 205          | 31           | 212          | 33           | 219          | 34           | 189          | 38           |  |
| Fakultät Maschinenwesen                                                              | 337          | 50           | 423          | 66           | 463          | 67           | 504          | 75           | 535          | 80           | 631          | 109          | 607          | 107          | 577          | 99           | 647          | 98           | 692          | 100          |  |
| 4) Bereich Bau und Umwelt                                                            | 1.151        | 556          | 1.315        | 600          | 1.610        | 709          | 1.780        | 759          | 1.735        | 738          | 1.808        | 765          | 1.642        | 720          | 1.566        | 679          | 1.637        | 684          | 1.473        | 591          |  |
| Fakultät Architektur                                                                 | 180          | 114          | 170          | 96           | 114          | 68           | 126          | 78           | 138          | 88           | 143          | 85           | 180          | 119          | 147          | 101          | 168          | 106          | 157          | 103          |  |
| Fakultät Bauingenieurwesen                                                           | 57           | 13           | 77           | 29           | 63           | 13           | 96           | 23           | 120          | 34           | 148          | 48           | 146          | 41           | 180          | 64           | 163          | 43           | 193          | 52           |  |
| Fakultät Umweltwissenschaften                                                        | 379          | 202          | 464          | 223          | 538          | 244          | 611          | 254          | 533          | 222          | 593          | 230          | 526          | 234          | 499          | 219          | 505          | 209          | 436          | 176          |  |
| Fakultät Verkehrswissenschaften                                                      | 152          | 54           | 168          | 59           | 272          | 96           | 312          | 130          | 304          | 105          | 285          | 99           | 283          | 107          | 261          | 72           | 268          | 86           | 225          | 60           |  |
| Fakultät Wirtschaftswissenschaften                                                   | 383          | 173          | 436          | 193          | 623          | 288          | 635          | 274          | 640          | 289          | 639          | 303          | 507          | 219          | 479          | 223          | 533          | 240          | 462          | 200          |  |
| 5) Bereich Medizin                                                                   | 281          | 180          | 327          | 216          | 295          | 190          | 289          | 194          | 319          | 227          | 286          | 198          | 298          | 208          | 315          | 211          | 294          | 193          | 303          | 202          |  |
| Medizinische Fakultät                                                                | 281          | 180          | 327          | 216          | 295          | 190          | 289          | 194          | 319          | 227          | 286          | 198          | 298          | 208          | 315          | 211          | 294          | 193          | 303          | 202          |  |
| <b>Summe Bereiche</b>                                                                | <b>4.498</b> | <b>2.433</b> | <b>5.088</b> | <b>2.755</b> | <b>5.671</b> | <b>2.989</b> | <b>5.641</b> | <b>2.915</b> | <b>5.487</b> | <b>2.718</b> | <b>5.616</b> | <b>2.708</b> | <b>5.236</b> | <b>2.594</b> | <b>4.861</b> | <b>2.339</b> | <b>5.244</b> | <b>2.431</b> | <b>5.092</b> | <b>2.389</b> |  |
| BIOTEC                                                                               | 27           | 16           | 35           | 15           | 42           | 21           | 34           | 14           | 45           | 33           | 51           | 30           | 68           | 36           | 62           | 35           |              |              |              |              |  |
| CMCB                                                                                 |              |              |              |              |              |              |              |              |              |              |              |              |              |              |              |              | 69           | 40           | 84           | 53           |  |
| ZIS                                                                                  | 40           | 22           | 37           | 19           | 36           | 24           | 42           | 27           | 37           | 23           | 46           | 30           | 64           | 37           | 51           | 32           | 61           | 39           | 72           | 43           |  |
| Mitteuropazentrum<br>IHI Zittau                                                      |              |              | 11           | 8            | 2            | 2            |              |              | 78           | 51           | 93           | 57           | 96           | 57           | 78           | 41           | 120          | 77           | 84           | 52           |  |
| <b>Summe, ohne Medizin</b>                                                           | <b>4.284</b> | <b>2.291</b> | <b>4.844</b> | <b>2.581</b> | <b>5.456</b> | <b>2.846</b> | <b>5.428</b> | <b>2.762</b> | <b>5.328</b> | <b>2.598</b> | <b>5.520</b> | <b>2.627</b> | <b>5.166</b> | <b>2.516</b> | <b>4.737</b> | <b>2.236</b> | <b>5.200</b> | <b>2.394</b> | <b>5.029</b> | <b>2.335</b> |  |
| <b>Summe, gesamt</b>                                                                 | <b>4.565</b> | <b>2.471</b> | <b>5.171</b> | <b>2.797</b> | <b>5.751</b> | <b>3.036</b> | <b>5.717</b> | <b>2.956</b> | <b>5.647</b> | <b>2.825</b> | <b>5.806</b> | <b>2.825</b> | <b>5.464</b> | <b>2.724</b> | <b>5.052</b> | <b>2.447</b> | <b>5.494</b> | <b>2.587</b> | <b>5.332</b> | <b>2.537</b> |  |
| DIU                                                                                  | 41           | 15           | 45           | 26           | 15           | 5            | 32           | 14           | 37           | 20           | 34           | 14           | 39           | 20           |              |              | 34           | 16           | 16           | 7            |  |

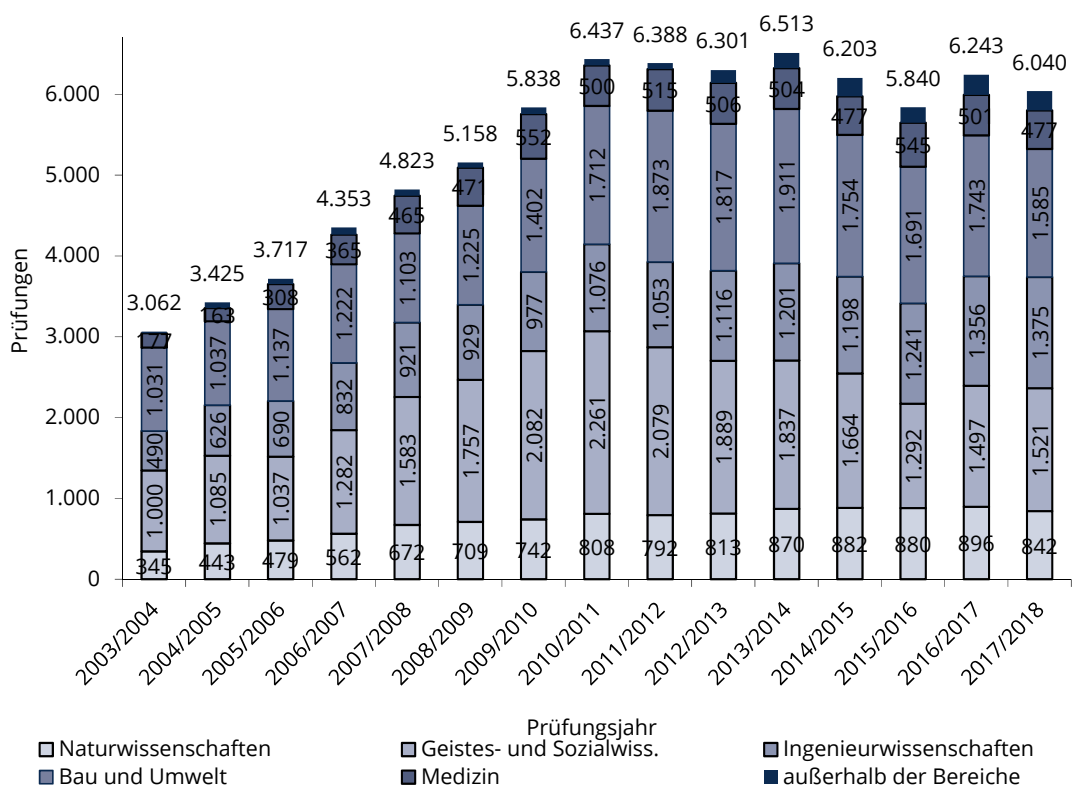
**6.1.2 Promotionen an der TU Dresden  
in den Studienjahren 2008/2009 bis 2017/2018**

| Bereich, Fakultät                               | 2008/2009  |            | 2009/2010  |            | 2010/2011  |            | 2011/2012  |            | 2012/2013  |            | 2013/2014  |            | 2014/2015  |            | 2015/2016  |            | 2016/2017  |            | 2017/2018  |            |
|-------------------------------------------------|------------|------------|------------|------------|------------|------------|------------|------------|------------|------------|------------|------------|------------|------------|------------|------------|------------|------------|------------|------------|
|                                                 | ges.       | dar. wbl.  | ges.       | dar. wbl.  | ges.       | dar. wbl.  | ges.       | dar. wbl.  | ges.       | dar. wbl.  | ges.       | dar. wbl.  | ges.       | dar. wbl.  | ges.       | dar. wbl.  | ges.       | dar. wbl.  | ges.       | dar. wbl.  |
| 1) Bereich Naturwissenschaften                  | 140        | 61         | 170        | 78         | 179        | 72         | 161        | 76         | 197        | 77         | 190        | 78         | 199        | 76         | 207        | 78         | 204        | 86         | 196        | 80         |
| Fakultät Biologie                               | 43         | 24         | 53         | 29         | 60         | 30         | 42         | 30         | 43         | 21         | 46         | 27         | 45         | 24         | 54         | 35         | 48         | 30         | 38         | 26         |
| Fakultät Chemie und Lebensmittelchemie          | 51         | 28         | 37         | 19         | 46         | 26         | 48         | 30         | 63         | 32         | 65         | 29         | 65         | 28         | 58         | 24         | 73         | 30         | 64         | 27         |
| Fakultät Mathematik                             | 6          | 1          | 4          |            | 7          | 1          | 6          |            | 4          | 2          | 7          | 1          | 7          | 2          | 7          | 1          | 8          | 2          | 11         | 1          |
| Fakultät Physik                                 | 32         | 3          | 53         | 15         | 56         | 9          | 54         | 8          | 79         | 16         | 56         | 9          | 69         | 12         | 77         | 13         | 57         | 11         | 69         | 14         |
| Fakultät Psychologie                            | 8          | 5          | 23         | 15         | 10         | 6          | 11         | 8          | 8          | 6          | 16         | 12         | 13         | 10         | 11         | 5          | 18         | 13         | 14         | 12         |
| 2) Bereich Geistes- u. Sozialwissenschaften     | 61         | 29         | 60         | 32         | 56         | 22         | 58         | 31         | 57         | 31         | 42         | 24         | 61         | 34         | 47         | 26         | 54         | 29         | 44         | 19         |
| Fakultät Erziehungswissenschaften               | 10         | 5          | 8          | 4          | 11         | 4          | 22         | 10         | 18         | 11         | 10         | 9          | 17         | 14         | 12         | 9          | 15         | 8          | 3          |            |
| Juristische Fakultät                            | 22         | 8          | 17         | 10         | 20         | 10         | 10         | 4          | 12         | 6          | 11         | 5          | 14         | 6          | 9          | 5          | 10         | 6          | 6          |            |
| Philosophische Fakultät                         | 24         | 14         | 23         | 10         | 18         | 4          | 17         | 11         | 18         | 9          | 14         | 4          | 23         | 12         | 19         | 6          | 18         | 8          | 29         | 16         |
| Fakultät Sprach-, Lit.- u. Kulturwissenschaften | 5          | 2          | 12         | 8          | 7          | 4          | 9          | 6          | 9          | 5          | 7          | 6          | 7          | 2          | 7          | 6          | 11         | 7          | 6          | 3          |
| 3) Bereich Ingenieurwissenschaften              | 128        | 17         | 125        | 25         | 144        | 27         | 133        | 23         | 131        | 25         | 154        | 33         | 188        | 32         | 179        | 31         | 178        | 24         | 182        | 27         |
| Fakultät Elektrotechnik und Informationstechnik | 34         | 1          | 38         | 3          | 35         | 4          | 35         | 5          | 41         | 5          | 44         | 6          | 66         | 9          | 54         | 5          | 57         | 4          | 42         | 7          |
| Fakultät Informatik                             | 31         | 4          | 24         | 5          | 31         | 4          | 20         | 3          | 18         | 2          | 34         | 7          | 33         | 2          | 27         | 4          | 32         | 6          | 36         | 4          |
| Fakultät Maschinenwesen                         | 63         | 12         | 63         | 17         | 78         | 19         | 78         | 15         | 72         | 18         | 76         | 20         | 89         | 21         | 98         | 22         | 89         | 14         | 104        | 16         |
| 4) Bereich Bau und Umwelt                       | 74         | 21         | 87         | 20         | 102        | 33         | 93         | 23         | 82         | 22         | 103        | 26         | 112        | 33         | 125        | 40         | 106        | 30         | 112        | 43         |
| Fakultät Architektur                            | 7          | 5          | 5          | 3          | 10         | 6          | 7          | 2          | 5          | 4          | 9          | 3          | 8          | 5          | 6          | 3          | 12         | 10         | 10         | 5          |
| Fakultät Bauingenieurwesen                      | 9          | 4          | 13         | 2          | 12         |            | 22         | 1          | 9          | 2          | 14         | 3          | 21         | 5          | 20         | 1          | 14         | 2          | 12         | 4          |
| Fakultät Umweltwissenschaften                   | 29         | 8          | 24         | 7          | 39         | 15         | 27         | 10         | 35         | 14         | 48         | 16         | 52         | 15         | 45         | 26         | 39         | 11         | 43         | 19         |
| Fakultät Verkehrswissenschaften                 | 9          |            | 22         | 2          | 21         | 4          | 15         | 1          | 17         | 1          | 12         |            | 10         |            | 25         | 4          | 18         | 2          | 18         | 5          |
| Fakultät Wirtschaftswissenschaften              | 20         | 4          | 23         | 6          | 20         | 8          | 22         | 9          | 16         | 1          | 20         | 4          | 21         | 8          | 29         | 6          | 23         | 5          | 29         | 10         |
| 5) Bereich Medizin                              | 190        | 112        | 225        | 127        | 205        | 142        | 226        | 154        | 187        | 111        | 218        | 144        | 179        | 118        | 230        | 140        | 207        | 129        | 174        | 107        |
| Medizinische Fakultät                           | 190        | 112        | 225        | 127        | 205        | 142        | 226        | 154        | 187        | 111        | 218        | 144        | 179        | 118        | 230        | 140        | 207        | 129        | 174        | 107        |
| <b>Summe Bereiche</b>                           | <b>593</b> | <b>240</b> | <b>667</b> | <b>282</b> | <b>686</b> | <b>296</b> | <b>671</b> | <b>307</b> | <b>654</b> | <b>266</b> | <b>707</b> | <b>305</b> | <b>739</b> | <b>293</b> | <b>788</b> | <b>315</b> | <b>749</b> | <b>298</b> | <b>708</b> | <b>276</b> |
| BIOTEC                                          |            |            |            |            |            |            |            |            |            |            |            |            |            |            |            |            |            |            |            |            |
| CMCB                                            |            |            |            |            |            |            |            |            |            |            |            |            |            |            |            |            |            |            |            |            |
| ZIS                                             |            |            |            |            |            |            |            |            |            |            |            |            |            |            |            |            |            |            |            |            |
| Mitteuropazentrum<br>IHI Zittau                 |            |            |            |            |            |            |            |            |            |            |            |            |            |            |            |            |            |            |            |            |
| <b>Summe, ohne Medizin</b>                      | <b>403</b> | <b>128</b> | <b>442</b> | <b>155</b> | <b>481</b> | <b>154</b> | <b>445</b> | <b>153</b> | <b>467</b> | <b>155</b> | <b>489</b> | <b>161</b> | <b>560</b> | <b>175</b> | <b>558</b> | <b>175</b> | <b>542</b> | <b>169</b> | <b>534</b> | <b>169</b> |
| <b>Summe, gesamt</b>                            | <b>593</b> | <b>240</b> | <b>667</b> | <b>282</b> | <b>686</b> | <b>296</b> | <b>671</b> | <b>307</b> | <b>654</b> | <b>266</b> | <b>707</b> | <b>305</b> | <b>739</b> | <b>293</b> | <b>788</b> | <b>315</b> | <b>749</b> | <b>298</b> | <b>708</b> | <b>276</b> |

**6.1.3 Bestandene Hochschulabschlussprüfungen nach Geschlechtern 2003/2004-2017/2018**



**6.1.4 Bestandene Hochschulabschlussprüfungen nach Bereichen 2003/2004-2017/2018**



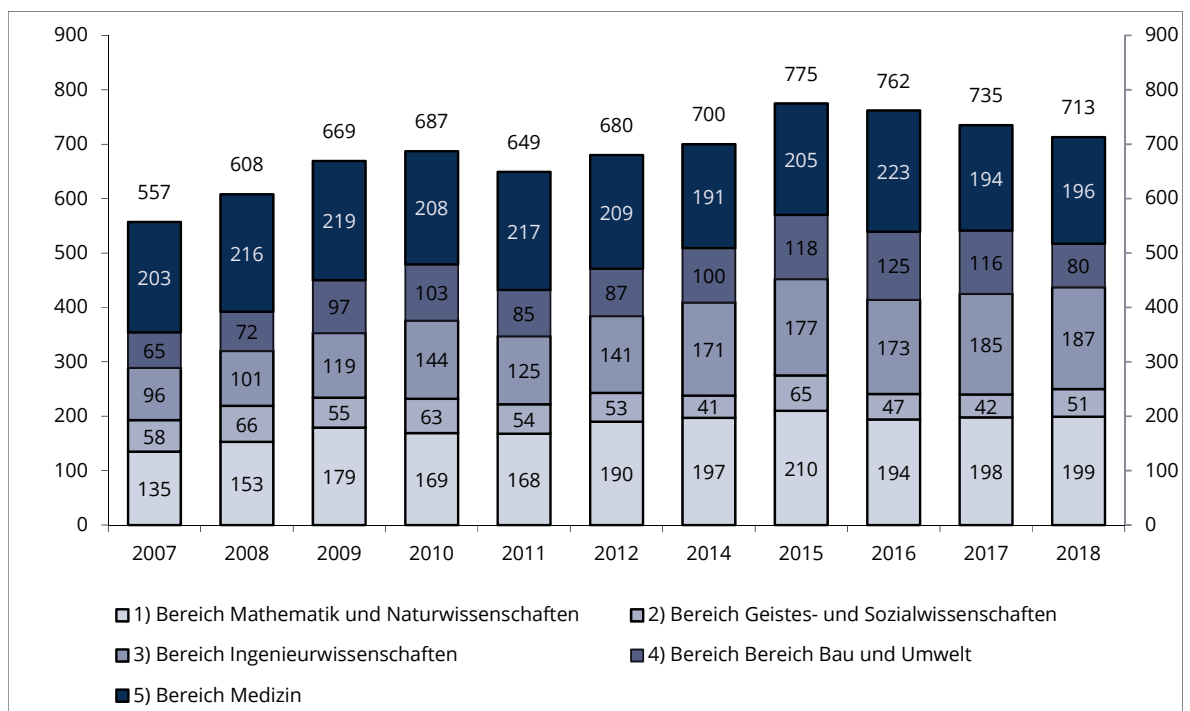
Erfolgreiche Abschlussprüfungen des 1. Studienfaches (Fallzahlen) einschließlich Promotionsprüfungen.

| <b>6.2 Abgeschlossene Promotionen an der TU Dresden im Haushaltsjahr 2018</b> |                                     |               |                              |               |                                 |               |                   |               |                     |               |
|-------------------------------------------------------------------------------|-------------------------------------|---------------|------------------------------|---------------|---------------------------------|---------------|-------------------|---------------|---------------------|---------------|
| Bereich/<br>Fakultät/<br>Fachrichtung/<br>Lehrinheit                          | Promotionen<br>gesamt <sup>1)</sup> |               | davon: Mitarbeiter<br>der TU |               | davon: Promotions-<br>studenten |               | davon:<br>Externe |               | davon:<br>Ausländer |               |
|                                                                               | (1)...(3)                           | davon<br>wbl. | (1)                          | davon<br>wbl. | (2)                             | davon<br>wbl. | (3)               | davon<br>wbl. |                     | davon<br>wbl. |
| <b>1) Bereich Mathematik und Naturwissenschaften</b>                          | 199                                 | 88            | 6                            | 5             | 32                              | 18            | 19                | 5             | 46                  | 25            |
| Fakultät Biologie                                                             | 40                                  | 28            | 2                            | 2             | 9                               | 7             |                   |               | 17                  | 13            |
| Fakultät Chemie/Lebensmittelchemie                                            | 70                                  | 28            | 2                            | 2             | 20                              | 9             |                   |               | 11                  | 6             |
| Chemie                                                                        | 65                                  | 25            | 1                            | 1             | 18                              | 8             |                   |               | 11                  | 6             |
| Lebensmittelchemie                                                            | 5                                   | 3             | 1                            | 1             | 2                               | 1             |                   |               |                     |               |
| Fakultät Mathematik                                                           | 9                                   |               |                              |               |                                 |               |                   |               | 3                   |               |
| Fakultät Physik                                                               | 64                                  | 18            |                              |               |                                 |               | 19                | 5             | 15                  | 6             |
| Fakultät Psychologie                                                          | 16                                  | 14            | 2                            | 1             | 3                               | 2             |                   |               |                     |               |
| <b>2) Bereich Geistes- und Sozialwissenschaften</b>                           | 51                                  | 24            | 3                            |               | 4                               | 2             | 9                 | 2             | 2                   |               |
| Fakultät Erziehungswissenschaften                                             | 5                                   | 2             | 1                            |               | 1                               |               | 1                 |               |                     |               |
| Sozialpädagogik                                                               |                                     |               |                              |               |                                 |               |                   |               |                     |               |
| Allg. Erziehungswissenschaft                                                  | 5                                   | 2             | 1                            |               | 1                               |               | 1                 |               |                     |               |
| Lehramt Berufsschule                                                          |                                     |               |                              |               |                                 |               |                   |               |                     |               |
| Juristische Fakultät                                                          | 9                                   | 2             |                              |               |                                 |               | 3                 |               | 1                   |               |
| Philosophische Fakultät                                                       | 29                                  | 15            | 1                            |               | 3                               | 2             | 4                 | 2             | 1                   |               |
| Geschichte                                                                    | 11                                  | 4             |                              |               | 1                               |               | 2                 | 1             | 1                   |               |
| Soziologie                                                                    | 3                                   | 2             |                              |               |                                 |               |                   |               |                     |               |
| Philosophie                                                                   | 3                                   |               |                              |               |                                 |               | 1                 |               |                     |               |
| Evangelische Theologie                                                        | 3                                   | 2             | 1                            |               | 1                               | 1             |                   |               |                     |               |
| Katholische Theologie                                                         | 1                                   | 1             |                              |               |                                 |               |                   |               |                     |               |
| Kunst / Kunstwissenschaft                                                     | 6                                   | 5             |                              |               | 1                               | 1             | 1                 | 1             |                     |               |
| Musik / Musikwissenschaft                                                     |                                     |               |                              |               |                                 |               |                   |               |                     |               |
| Politikwissenschaft                                                           | 1                                   | 1             |                              |               |                                 |               |                   |               |                     |               |
| Kommunikationswissenschaft                                                    | 1                                   |               |                              |               |                                 |               |                   |               |                     |               |
| Fakultät Sprach-, Literatur- u. Kulturwissenschaften                          | 8                                   | 5             | 1                            |               |                                 |               | 1                 |               |                     |               |
| Anglistik/Amerikanistik                                                       | 1                                   | 1             |                              |               |                                 |               |                   |               |                     |               |
| Klassische Philologie                                                         |                                     |               |                              |               |                                 |               |                   |               |                     |               |
| Germanistik                                                                   | 7                                   | 4             | 1                            |               |                                 |               | 1                 |               |                     |               |
| Romanistik                                                                    |                                     |               |                              |               |                                 |               |                   |               |                     |               |
| Slavistik                                                                     |                                     |               |                              |               |                                 |               |                   |               |                     |               |
| <b>3) Bereich Ingenieurwissenschaften</b>                                     | 187                                 | 30            |                              |               | 23                              | 7             | 25                | 1             | 24                  | 4             |
| Fakultät Elektrotechnik und Informationstechnik <sup>3)</sup>                 | 47                                  | 8             |                              |               | 7                               | 1             | 3                 | 1             | 8                   | 1             |
| Fakultät Informatik                                                           | 37                                  | 4             |                              |               | 3                               |               | 5                 |               | 4                   |               |
| Fakultät Maschinenwesen                                                       | 103                                 | 18            |                              |               | 13                              | 6             | 17                |               | 12                  | 3             |
| <b>4) Bereich Bereich Bau und Umwelt</b>                                      | 80                                  | 33            | 5                            | 2             | 13                              | 7             | 11                | 4             | 18                  | 8             |
| Fakultät Architektur                                                          | 7                                   | 4             |                              |               | 1                               | 1             | 1                 | 1             | 1                   | 1             |
| Fakultät Bauingenieurwesen                                                    | 10                                  | 3             | 1                            | 1             | 1                               |               | 2                 | 1             | 1                   |               |
| Fakultät Umweltwissenschaften                                                 | 31                                  | 14            |                              |               | 7                               | 4             | 3                 | 1             | 12                  | 5             |
| FR Forstwissenschaften <sup>3)</sup>                                          | 10                                  | 6             |                              |               | 1                               | 1             |                   |               | 5                   | 3             |
| FR Geowissenschaften                                                          | 7                                   | 4             |                              |               | 3                               | 1             |                   |               | 1                   | 1             |
| Geodäsie                                                                      | 1                                   | 1             |                              |               |                                 |               |                   |               |                     |               |
| Kartographie                                                                  | 1                                   |               |                              |               | 1                               |               |                   |               |                     |               |
| Geographie                                                                    | 5                                   | 3             |                              |               | 2                               | 1             |                   |               | 1                   | 1             |
| FR Hydrowissenschaften                                                        | 14                                  | 4             |                              |               | 3                               | 2             | 3                 | 1             | 6                   | 1             |
| Fakultät Verkehrswissenschaften                                               | 9                                   | 3             | 2                            | 1             | 1                               | 1             | 3                 | 1             | 1                   | 1             |
| Verkehrswirtschaft                                                            | 1                                   | 1             |                              |               |                                 |               | 1                 | 1             |                     |               |
| Verkehrsingenieurwesen                                                        | 8                                   | 2             | 2                            | 1             | 1                               | 1             | 2                 |               | 1                   | 1             |
| Fakultät Wirtschaftswissenschaften                                            | 23                                  | 9             | 2                            |               | 3                               | 1             | 2                 |               | 3                   | 1             |
| <b>5) Bereich Medizin</b>                                                     | 196                                 | 121           | 31                           | 14            | 20                              | 12            | 9                 | 5             | 24                  | 14            |
| Medizinische Fakultät                                                         | 196                                 | 121           | 31                           | 14            | 20                              | 12            | 9                 | 5             | 24                  | 14            |
| Humanmedizin <sup>2)</sup>                                                    | 177                                 | 110           | 30                           | 14            | 18                              | 12            | 8                 | 4             | 24                  | 14            |
| Zahnmedizin                                                                   | 19                                  | 11            | 1                            |               | 2                               |               | 1                 | 1             |                     |               |
| <b>Summe, ohne Medizin</b>                                                    | <b>517</b>                          | <b>175</b>    | <b>14</b>                    | <b>7</b>      | <b>72</b>                       | <b>34</b>     | <b>64</b>         | <b>12</b>     | <b>90</b>           | <b>37</b>     |
| <b>Summe, gesamt</b>                                                          | <b>713</b>                          | <b>296</b>    | <b>45</b>                    | <b>21</b>     | <b>92</b>                       | <b>46</b>     | <b>73</b>         | <b>17</b>     | <b>114</b>          | <b>51</b>     |

<sup>1)</sup> Ist der Promotionsstudent gleichzeitig Mitarbeiter bzw. Externer erfolgt die Zuordnung unter beiden Kategorien, deshalb ergibt sich die Summe "Promotionen gesamt" nicht aus den einzelnen Kategorien.

<sup>2)</sup> Zusammenfassung der Lehr- und Forschungsbereiche 445, 450, 470, 490 unter LFB 440 Humanmedizin

| 6.3 Promotionen an der TU Dresden in den Haushaltsjahren 2014 bis 2018 |            |            |            |            |            |            |            |            |            |            |
|------------------------------------------------------------------------|------------|------------|------------|------------|------------|------------|------------|------------|------------|------------|
| Bereich, Fakultät, Fachrichtung                                        | 2014       |            | 2015       |            | 2016       |            | 2017       |            | 2018       |            |
|                                                                        | Anz.       | dav. wbl.  | Anz.       | dav. wbl.  | Anz.       | dav. wbl.  | Anz.       | dav. wbl.  | Anz.       | dav. wbl.  |
| 1) Bereich Mathematik und Naturwissenschaften                          | 197        | 76         | 210        | 87         | 194        | 71         | 198        | 79         | 199        | 88         |
| Fakultät Biologie                                                      | 45         | 26         | 58         | 35         | 37         | 23         | 49         | 29         | 40         | 28         |
| Fakultät Chemie u. Lebensmittelchemie                                  | 67         | 30         | 59         | 25         | 70         | 27         | 61         | 25         | 70         | 28         |
| Fakultät Mathematik                                                    | 8          | 2          | 8          | 2          | 8          | 1          | 8          | 2          | 9          |            |
| Fakultät Physik                                                        | 64         | 8          | 72         | 15         | 66         | 13         | 61         | 9          | 64         | 18         |
| Fakultät Psychologie                                                   | 13         | 10         | 13         | 10         | 13         | 7          | 19         | 14         | 16         | 14         |
| 2) Bereich Geistes- und Sozialwissenschaften                           | 41         | 25         | 65         | 31         | 47         | 29         | 42         | 24         | 51         | 24         |
| Fakultät Erziehungswissenschaften                                      | 9          | 7          | 18         | 15         | 14         | 11         | 10         | 4          | 5          | 2          |
| Juristische Fakultät                                                   | 12         | 6          | 14         | 6          | 11         | 7          | 3          | 2          | 9          | 2          |
| Philosophische Fakultät                                                | 16         | 8          | 24         | 6          | 15         | 6          | 19         | 12         | 29         | 15         |
| Fakultät Sprach-, Literatur- u. Kulturwissenschaften                   | 4          | 4          | 9          | 4          | 7          | 5          | 10         | 6          | 8          | 5          |
| 3) Bereich Ingenieurwissenschaften                                     | 171        | 33         | 177        | 32         | 173        | 27         | 185        | 25         | 187        | 30         |
| Fakultät Elektrotechnik und Informationstechnik                        | 57         | 7          | 62         | 9          | 46         | 4          | 59         | 5          | 47         | 8          |
| Fakultät Informatik                                                    | 36         | 7          | 27         | 2          | 28         | 5          | 34         | 5          | 37         | 4          |
| Fakultät Maschinenwesen                                                | 78         | 19         | 88         | 21         | 99         | 18         | 92         | 15         | 103        | 18         |
| 4) Bereich Bereich Bau und Umwelt                                      | 100        | 29         | 118        | 33         | 125        | 37         | 116        | 35         | 80         | 33         |
| Fakultät Architektur                                                   | 8          | 4          | 10         | 6          | 6          | 3          | 15         | 11         | 7          | 4          |
| Fakultät Bauingenieurwesen                                             | 13         |            | 21         | 5          | 17         | 2          | 16         | 2          | 10         | 3          |
| Fakultät Umweltwissenschaften                                          | 45         | 16         | 54         | 19         | 44         | 20         | 42         | 14         | 31         | 14         |
| FR Forstwissenschaften                                                 | 11         | 3          | 12         | 6          | 22         | 8          | 20         | 7          | 10         | 6          |
| FR Geowissenschaften                                                   | 18         | 8          | 15         | 3          | 10         | 5          | 13         | 2          | 7          | 4          |
| FR Hydrowissenschaften                                                 | 16         | 5          | 27         | 10         | 12         | 7          | 9          | 5          | 14         | 4          |
| Fakultät Verkehrswissenschaften                                        | 11         |            | 13         |            | 24         | 5          | 18         | 1          | 9          | 3          |
| Fakultät Wirtschaftswissenschaften                                     | 23         | 9          | 20         | 3          | 34         | 7          | 25         | 7          | 23         | 9          |
| 5) Bereich Medizin                                                     | 191        | 127        | 205        | 128        | 223        | 132        | 194        | 124        | 196        | 121        |
| Medizinische Fakultät                                                  | 191        | 127        | 205        | 128        | 223        | 132        | 194        | 124        | 196        | 121        |
| <b>Summe, ohne Medizin</b>                                             | <b>509</b> | <b>163</b> | <b>570</b> | <b>183</b> | <b>539</b> | <b>164</b> | <b>541</b> | <b>163</b> | <b>517</b> | <b>175</b> |
| <b>Summe, gesamt</b>                                                   | <b>700</b> | <b>290</b> | <b>775</b> | <b>311</b> | <b>762</b> | <b>296</b> | <b>735</b> | <b>287</b> | <b>713</b> | <b>296</b> |



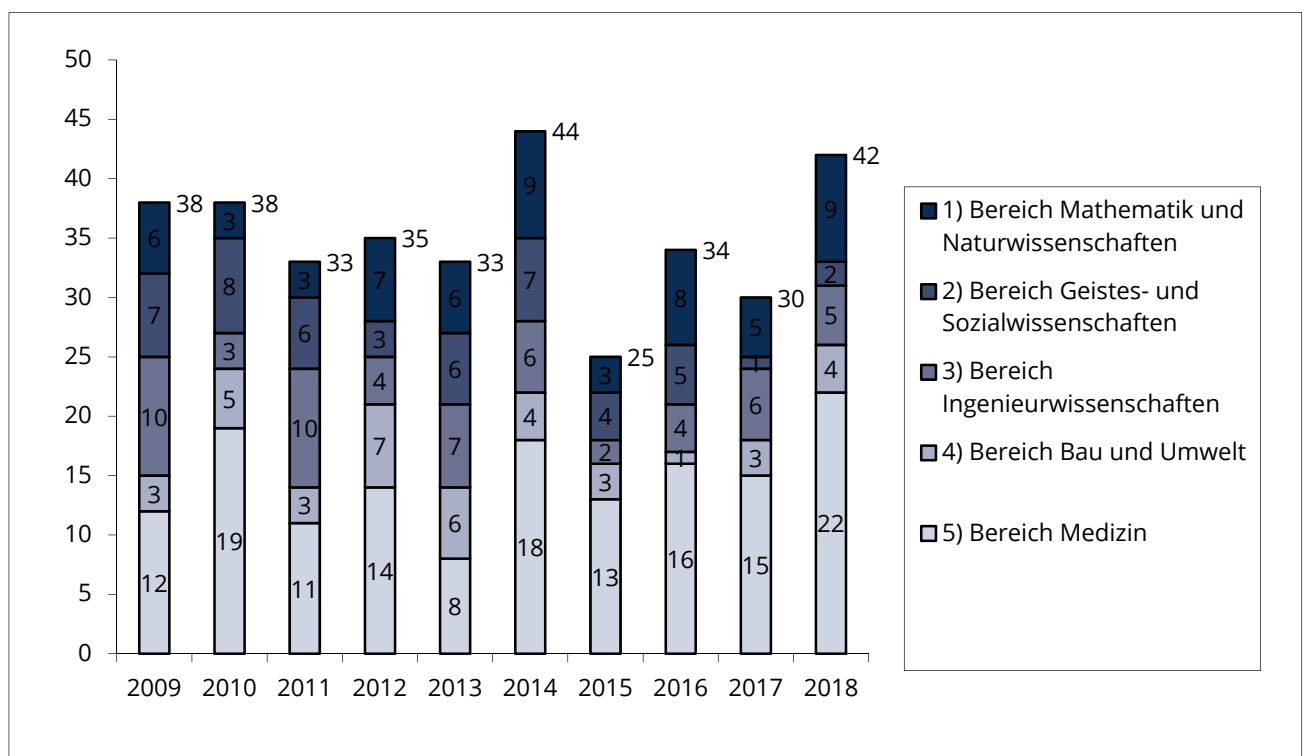
| 6.4 Abgeschlossene Habilitationen an der TU Dresden im Haushaltsjahr 2018 |                           |            |                              |            |                   |            |                     |            |
|---------------------------------------------------------------------------|---------------------------|------------|------------------------------|------------|-------------------|------------|---------------------|------------|
| Bereich/<br>Fakultät/<br>Fachrichtung/<br>Lehreinheit                     | Habilitationen,<br>gesamt |            | davon:<br>Mitarbeiter der TU |            | davon:<br>Externe |            | davon:<br>Ausländer |            |
|                                                                           | (1)...(2)                 | davon wbl. | (1)                          | davon wbl. | (2)               | davon wbl. |                     | davon wbl. |
| <b>1) Bereich Mathematik und Naturwissenschaften</b>                      | <b>9</b>                  | <b>5</b>   | <b>3</b>                     | <b>1</b>   | <b>6</b>          | <b>4</b>   | <b>1</b>            |            |
| Fakultät Biologie                                                         | 1                         | 1          |                              |            | 1                 | 1          |                     |            |
| Fakultät Chemie/Lebensmittelchemie                                        | 2                         | 1          |                              |            | 2                 | 1          |                     |            |
| Chemie                                                                    | 2                         | 1          |                              |            | 2                 | 1          |                     |            |
| Lebensmittelchemie                                                        |                           |            |                              |            |                   |            |                     |            |
| Fakultät Mathematik                                                       | 2                         |            | 2                            |            |                   |            | 1                   |            |
| Fakultät Physik                                                           |                           |            |                              |            |                   |            |                     |            |
| Fakultät Psychologie                                                      | 4                         | 3          | 1                            | 1          | 3                 | 2          |                     |            |
| <b>2) Bereich Geistes- und Sozialwissenschaften</b>                       | <b>2</b>                  |            |                              |            | <b>2</b>          |            | <b>2</b>            |            |
| Fakultät Erziehungswissenschaften                                         |                           |            |                              |            |                   |            |                     |            |
| Sozialpädagogik                                                           |                           |            |                              |            |                   |            |                     |            |
| Allg. Erziehungswissenschaft                                              |                           |            |                              |            |                   |            |                     |            |
| Lehramt Grundschule                                                       |                           |            |                              |            |                   |            |                     |            |
| Lehramt Berufsschule                                                      |                           |            |                              |            |                   |            |                     |            |
| Juristische Fakultät                                                      |                           |            |                              |            |                   |            |                     |            |
| Philosophische Fakultät                                                   |                           |            |                              |            |                   |            |                     |            |
| Geschichte                                                                |                           |            |                              |            |                   |            |                     |            |
| Soziologie                                                                |                           |            |                              |            |                   |            |                     |            |
| Philosophie                                                               |                           |            |                              |            |                   |            |                     |            |
| Evangelische Theologie                                                    |                           |            |                              |            |                   |            |                     |            |
| Katholische Theologie                                                     |                           |            |                              |            |                   |            |                     |            |
| Kunst / Kunstwissenschaft                                                 |                           |            |                              |            |                   |            |                     |            |
| Musik / Musikwissenschaft                                                 |                           |            |                              |            |                   |            |                     |            |
| Politikwissenschaft                                                       |                           |            |                              |            |                   |            |                     |            |
| Kommunikationswissenschaft                                                |                           |            |                              |            |                   |            |                     |            |
| Fakultät Sprach-, Literatur- u. Kulturwissenschaften                      | 2                         |            |                              |            | 2                 |            | 2                   |            |
| Anglistik / Amerikanistik                                                 |                           |            |                              |            |                   |            |                     |            |
| Klassische Philologie                                                     |                           |            |                              |            |                   |            |                     |            |
| Germanistik                                                               | 2                         |            |                              |            | 2                 |            | 2                   |            |
| Romanistik                                                                |                           |            |                              |            |                   |            |                     |            |
| Slawistik                                                                 |                           |            |                              |            |                   |            |                     |            |
| <b>3) Bereich Ingenieurwissenschaften</b>                                 | <b>5</b>                  |            | <b>3</b>                     |            | <b>2</b>          |            |                     |            |
| Fakultät Elektrotechnik und Informationstechnik                           | 1                         |            | 1                            |            |                   |            |                     |            |
| Fakultät Informatik                                                       | 2                         |            | 1                            |            | 1                 |            |                     |            |
| Fakultät Maschinenwesen                                                   | 2                         |            | 1                            |            | 1                 |            |                     |            |
| <b>4) Bereich Bereich Bau und Umwelt</b>                                  | <b>4</b>                  | <b>2</b>   | <b>3</b>                     | <b>2</b>   | <b>1</b>          |            |                     |            |
| Fakultät Architektur                                                      |                           |            |                              |            |                   |            |                     |            |
| Fakultät Bauingenieurwesen                                                | 1                         |            |                              |            | 1                 |            |                     |            |
| Fakultät Umweltwissenschaften                                             | 1                         |            | 1                            |            |                   |            |                     |            |
| FR Forstwissenschaften                                                    |                           |            |                              |            |                   |            |                     |            |
| FR Geowissenschaften                                                      | 1                         |            | 1                            |            |                   |            |                     |            |
| Geodäsie                                                                  | 1                         |            | 1                            |            |                   |            |                     |            |
| Kartographie                                                              |                           |            |                              |            |                   |            |                     |            |
| Geographie                                                                |                           |            |                              |            |                   |            |                     |            |
| FR Hydrowissenschaften                                                    |                           |            |                              |            |                   |            |                     |            |
| Fakultät Verkehrswissenschaften                                           |                           |            |                              |            |                   |            |                     |            |
| Verkehrswirtschaft                                                        |                           |            |                              |            |                   |            |                     |            |
| Verkehrswirtschaftswissenschaften                                         |                           |            |                              |            |                   |            |                     |            |
| Fakultät Wirtschaftswissenschaften                                        | 2                         | 2          | 2                            | 2          |                   |            |                     |            |
| <b>5) Bereich Medizin</b>                                                 | <b>22</b>                 | <b>11</b>  | <b>17</b>                    | <b>10</b>  | <b>5</b>          | <b>1</b>   |                     |            |
| Medizinische Fakultät                                                     | 22                        | 11         | 17                           | 10         | 5                 | 1          |                     |            |
| Medizin <sup>1)</sup>                                                     | 21                        | 10         | 16                           | 9          | 5                 | 1          |                     |            |
| Zahnmedizin                                                               | 1                         | 1          | 1                            | 1          |                   |            |                     |            |
| <b>Summe, ohne Medizin</b>                                                | <b>20</b>                 | <b>7</b>   | <b>9</b>                     | <b>3</b>   | <b>11</b>         | <b>4</b>   | <b>3</b>            |            |
| <b>Summe, gesamt</b>                                                      | <b>42</b>                 | <b>18</b>  | <b>26</b>                    | <b>13</b>  | <b>16</b>         | <b>5</b>   | <b>3</b>            |            |

<sup>1)</sup> Zusammenfassung der Lehr- und Forschungsbereiche 445, 450, 470, 490 unter LFB 440 Humanmedizin

Quelle: Meldungen der Fakultäten

## 6.5 Habilitationen an der TU Dresden in den Haushaltsjahren 2012 bis 2018

| Bereich/<br>Fakultät/<br>Fachrichtung                | 2012 |           | 2013 |           | 2014 |           | 2015 |           | 2016 |           | 2017 |           | 2018 |           |
|------------------------------------------------------|------|-----------|------|-----------|------|-----------|------|-----------|------|-----------|------|-----------|------|-----------|
|                                                      | Anz. | dav. wbl. | Anz. | dav. wbl. | Anz. | dav. wbl. | Anz. | dav. wbl. | Anz. | dav. wbl. | Anz. | dav. wbl. | Anz. | dav. wbl. |
| 1) Bereich Mathematik und Naturwissenschaften        | 7    |           | 6    | 1         | 9    | 2         | 3    |           | 8    | 3         | 5    |           | 9    | 5         |
| Fakultät Biologie                                    | 2    |           | 1    |           | 1    | 1         |      |           |      |           |      |           | 1    | 1         |
| Fakultät Chemie/Lebensmittelchemie                   | 1    |           | 1    |           | 1    |           | 2    |           | 1    |           |      |           | 2    | 1         |
| Fakultät Mathematik                                  | 1    |           |      |           | 3    | 1         |      |           | 3    |           |      |           | 2    |           |
| Fakultät Physik                                      | 2    |           | 2    |           | 3    |           | 1    |           | 2    | 1         | 5    |           |      |           |
| Fakultät Psychologie                                 | 1    |           | 2    | 1         | 1    |           |      |           | 2    | 2         |      |           | 4    | 3         |
| 2) Bereich Geistes- und Sozialwissenschaften         | 3    | 1         | 6    | 2         | 7    | 4         | 4    | 1         | 5    | 2         | 1    |           | 2    |           |
| Fakultät Erziehungswissenschaften                    | 1    |           | 2    | 2         |      |           | 2    | 1         |      |           |      |           |      |           |
| Juristische Fakultät                                 |      |           |      |           |      |           |      |           |      |           |      |           |      |           |
| Philosophische Fakultät                              | 1    | 1         | 4    |           | 4    | 2         | 2    |           | 3    | 1         | 1    |           |      |           |
| Fakultät Sprach-, Literatur- u. Kulturwissenschaften | 1    |           |      |           | 3    | 2         |      |           | 2    | 1         |      |           | 2    |           |
| 3) Bereich Ingenieurwissenschaften                   | 4    |           | 7    | 2         | 6    | 1         | 2    |           | 4    | 2         | 6    | 3         | 5    |           |
| Fakultät Elektrotechnik und Informationstechnik      | 3    |           | 4    | 1         | 3    |           | 1    |           | 1    | 1         | 1    | 1         | 1    |           |
| Fakultät Informatik                                  |      |           |      |           | 1    | 1         | 1    |           | 1    |           |      |           | 2    |           |
| Fakultät Maschinenwesen                              | 1    |           | 3    | 1         | 2    |           |      |           | 2    | 1         | 5    | 2         | 2    |           |
| 4) Bereich Bau und Umwelt                            | 7    | 2         | 6    | 1         | 4    | 1         | 3    | 1         | 1    |           | 3    |           | 4    | 2         |
| Fakultät Architektur                                 |      |           |      |           | 1    |           |      |           |      |           | 1    |           |      |           |
| Fakultät Bauingenieurwesen                           |      |           | 1    | 1         | 1    | 1         | 1    |           |      |           |      |           | 1    |           |
| Fakultät Umweltwissenschaften                        | 5    | 1         | 4    |           |      |           |      |           |      |           | 1    |           | 1    |           |
| FR Forstwissenschaften                               | 4    | 1         | 1    |           |      |           |      |           |      |           |      |           |      |           |
| FR Geowissenschaften                                 | 1    |           |      |           |      |           |      |           |      |           |      |           | 1    |           |
| FR Hydrowissenschaften                               |      |           | 3    |           |      |           |      |           |      |           | 1    |           |      |           |
| Fakultät Verkehrswissenschaften                      |      |           | 1    |           | 1    |           | 1    |           |      |           | 1    |           |      |           |
| Fakultät Wirtschaftswissenschaften                   | 2    | 1         |      |           | 1    |           | 1    | 1         | 1    |           |      |           | 2    | 2         |
| 5) Bereich Medizin                                   | 14   | 5         | 8    | 2         | 18   | 7         | 13   | 5         | 16   | 5         | 15   | 3         | 22   | 11        |
| Medizinische Fakultät                                | 14   | 5         | 8    | 2         | 18   | 7         | 13   | 5         | 16   | 5         | 15   | 3         | 22   | 11        |
| Summe, ohne Medizin                                  | 21   | 3         | 25   | 6         | 26   | 8         | 12   | 2         | 18   | 7         | 15   | 3         | 20   | 7         |
| Summe, gesamt                                        | 35   | 8         | 33   | 8         | 44   | 15        | 25   | 7         | 34   | 12        | 30   | 6         | 42   | 18        |





**6.6 Regelstudienzeit (RSZ) und durchschnittliche Studiendauer an der TU Dresden****2016/2017 und 2017/2018**

(ausgewählte Abschlüsse, nur grundständiges Präsenzstudium, ohne Lehramt und weiterbildende Studien-/Fernstudiengänge)

| Bereich/<br>Fakultät/<br>Fachrichtung (FR)/<br>Lehreinheit | Abschl. | RSZ<br><br>(Fach-<br>sem.) | Prüfungsjahr 2016/2017     |                     |                                          | Prüfungsjahr 2017/2018     |                     |                       |
|------------------------------------------------------------|---------|----------------------------|----------------------------|---------------------|------------------------------------------|----------------------------|---------------------|-----------------------|
|                                                            |         |                            | Abschlüsse<br><br>(Anzahl) | Dauer<br><br>(Sem.) | Abschlüsse                               | Abschlüsse<br><br>(Anzahl) | Dauer<br><br>(Sem.) | Abschlüsse<br><br>(%) |
|                                                            |         |                            |                            |                     | in RSZ + 1 Jahr<br><br>(%) <sup>1)</sup> |                            |                     |                       |
| 1) Bereich Mathematik und Naturwissenschaften              |         |                            | 693                        | <b>6,9</b>          | 82,1                                     | 646                        | <b>6,6</b>          | 83,6                  |
| Fakultät Biologie                                          |         |                            | 84                         | <b>6,8</b>          | 79,8                                     | 118                        | <b>6,6</b>          | 83,1                  |
|                                                            | D       | 10                         | 1                          | <b>22,0</b>         |                                          |                            |                     |                       |
|                                                            | B       | 6                          | 50                         | <b>7,1</b>          | 86,0                                     | 72                         | <b>7,1</b>          | 88,9                  |
|                                                            | M       | 4                          | 33                         | <b>5,8</b>          | 72,7                                     | 46                         | <b>5,8</b>          | 73,9                  |
| Fakultät Chemie und Lebensmittelchemie                     |         |                            | 181                        | <b>7,1</b>          | 85,6                                     | 126                        | <b>7,2</b>          | 91,3                  |
| Chemie                                                     | B       | 6                          | 65                         | <b>7,0</b>          | 83,1                                     | 38                         | <b>6,4</b>          | 94,7                  |
|                                                            | M       | 4                          | 79                         | <b>5,2</b>          | 87,3                                     | 53                         | <b>5,3</b>          | 90,6                  |
| Lebensmittelchemie                                         | ST      | 9                          | 37                         | <b>11,2</b>         | 86,5                                     | 35                         | <b>11,1</b>         | 88,6                  |
| Fakultät Mathematik                                        |         |                            | 50                         | <b>8,2</b>          | 64,0                                     | 44                         | <b>6,7</b>          | 84,1                  |
|                                                            | D       | 9                          | 7                          | <b>19,0</b>         |                                          | 1                          | <b>18,0</b>         |                       |
|                                                            | B       | 6                          | 20                         | <b>7,7</b>          | 70,0                                     | 30                         | <b>6,9</b>          | 90,0                  |
|                                                            | M       | 4                          | 23                         | <b>5,3</b>          | 78,3                                     | 13                         | <b>5,3</b>          | 76,9                  |
| Fakultät Physik                                            |         |                            | 132                        | <b>6,3</b>          | 83,3                                     | 128                        | <b>6,3</b>          | 76,6                  |
|                                                            | D       | 10                         | 2                          | <b>15,5</b>         |                                          | 1                          | <b>16,0</b>         |                       |
|                                                            | B       | 6                          | 52                         | <b>6,9</b>          | 90,4                                     | 49                         | <b>6,9</b>          | 83,7                  |
|                                                            | M       | 4                          | 78                         | <b>5,6</b>          | 80,8                                     | 78                         | <b>5,8</b>          | 73,1                  |
| Fakultät Psychologie                                       |         |                            | 246                        | <b>6,8</b>          | 83,3                                     | 230                        | <b>6,5</b>          | 83,5                  |
|                                                            | D       | 9                          | 17                         | <b>12,8</b>         | 29,4                                     | 1                          | <b>16,0</b>         |                       |
|                                                            | B       | 6                          | 115                        | <b>7,5</b>          | 81,7                                     | 122                        | <b>7,3</b>          | 85,2                  |
|                                                            | M       | 4                          | 114                        | <b>5,3</b>          | 93,0                                     | 107                        | <b>5,4</b>          | 82,2                  |
| 2) Bereich Geistes- und Sozialwissenschaften               |         |                            | 1.431                      | <b>7,3</b>          | 77,1                                     | 1.467                      | <b>8,0</b>          | 77,6                  |
| Fakultät Erziehungswissenschaften                          |         |                            | 198                        | <b>6,2</b>          | 84,3                                     | 192                        | <b>6,0</b>          | 84,4                  |
| Sozialpädagogik                                            | D       | 9                          | 18                         | <b>14,4</b>         | 16,7                                     | 7                          | <b>15,9</b>         |                       |
|                                                            | B       | 6                          | 53                         | <b>7,1</b>          | 84,9                                     | 70                         | <b>7,1</b>          | 82,9                  |
|                                                            | M       | 4                          | 12                         | <b>5,3</b>          | 100,0                                    | 17                         | <b>5,8</b>          | 88,2                  |
| Allg. Erziehungswissenschaften                             | M       | 4                          | 22                         | <b>6,6</b>          | 63,6                                     | 25                         | <b>6,2</b>          | 64,0                  |
|                                                            | MA      | 9                          |                            |                     |                                          |                            |                     |                       |
| Berufsschulpädagogik                                       | M       | 4                          | 93                         | <b>4,0</b>          | 100,0                                    | 73                         | <b>4,1</b>          | 100,0                 |
| Juristische Fakultät                                       |         |                            | 210                        | <b>6,1</b>          | 87,6                                     | 165                        | <b>6,3</b>          | 86,1                  |
|                                                            | B       | 6                          | 135                        | <b>6,9</b>          | 90,4                                     | 101                        | <b>7,1</b>          | 89,1                  |
|                                                            | M       | 4                          | 75                         | <b>4,7</b>          | 82,7                                     | 64                         | <b>5,0</b>          | 81,3                  |
| Philosophische Fakultät                                    |         |                            | 342                        | <b>8,1</b>          | 59,4                                     | 310                        | <b>8,2</b>          | 55,8                  |
| Geschichte                                                 | B       | 6                          | 30                         | <b>9,0</b>          | 46,7                                     | 25                         | <b>8,8</b>          | 56,0                  |
|                                                            | M       | 4                          | 13                         | <b>7,4</b>          | 30,8                                     | 8                          | <b>7,0</b>          | 50,0                  |
| Soziologie                                                 | D       | 9                          | 20                         | <b>12,2</b>         | 50,0                                     | 23                         | <b>11,6</b>         | 52,2                  |
|                                                            | B       | 6                          | 43                         | <b>8,2</b>          | 69,8                                     | 27                         | <b>8,6</b>          | 51,9                  |
|                                                            | M       | 4                          | 20                         | <b>5,7</b>          | 80,0                                     | 22                         | <b>8,0</b>          | 40,9                  |
| Philosophie                                                | MA      | 9                          |                            |                     |                                          |                            |                     |                       |
|                                                            | B       | 6                          | 13                         | <b>8,4</b>          | 53,8                                     | 13                         | <b>9,5</b>          | 23,1                  |
|                                                            | M       | 4                          | 6                          | <b>6,5</b>          | 50,0                                     | 12                         | <b>6,7</b>          | 41,7                  |
| Ev.Theologie                                               | B       | 6                          | 4                          | <b>6,8</b>          | 100,0                                    | 1                          | <b>9,0</b>          |                       |
|                                                            | M       | 4                          | 2                          | <b>4,5</b>          | 100,0                                    | 6                          | <b>6,2</b>          | 66,7                  |
| Kath. Theologie                                            | B       | 6                          |                            |                     |                                          |                            |                     |                       |
| Kunst                                                      | MA      | 9                          | 1                          | <b>30,0</b>         |                                          |                            |                     |                       |
|                                                            | B       | 6                          | 34                         | <b>8,9</b>          | 47,1                                     | 21                         | <b>8,6</b>          | 47,6                  |
|                                                            | M       | 4                          | 20                         | <b>6,3</b>          | 60,0                                     | 16                         | <b>5,9</b>          | 81,3                  |
| Musik                                                      | B       | 6                          | 3                          | <b>7,3</b>          | 66,7                                     | 10                         | <b>8,7</b>          | 50,0                  |
|                                                            | M       | 6                          | 1                          | <b>4,0</b>          | 100,0                                    | 5                          | <b>6,0</b>          | 60,0                  |

| Bereich/<br>Fakultät/<br>Fachrichtung (FR)/<br>Lehrereinheit  | Abschl.    | RSZ<br><br>(Fach-<br>sem.) | Prüfungsjahr 2016/2017     |                     |                                          | Prüfungsjahr 2017/2018     |                     |                       |
|---------------------------------------------------------------|------------|----------------------------|----------------------------|---------------------|------------------------------------------|----------------------------|---------------------|-----------------------|
|                                                               |            |                            | Abschlüsse<br><br>(Anzahl) | Dauer<br><br>(Sem.) | Abschlüsse                               | Abschlüsse<br><br>(Anzahl) | Dauer<br><br>(Sem.) | Abschlüsse<br><br>(%) |
|                                                               |            |                            |                            |                     | in RSZ + 1 Jahr<br><br>(%) <sup>1)</sup> |                            |                     |                       |
| Politikwissenschaft<br><br><br><br>Kommunikationswissenschaft | MA         | 9                          |                            |                     |                                          | 1                          | <b>15,0</b>         |                       |
|                                                               | B          | 6                          | 42                         | <b>8,8</b>          | 50,0                                     | 49                         | <b>8,3</b>          | 65,3                  |
|                                                               | M          | 4                          | 15                         | <b>7,4</b>          | 20,0                                     | 13                         | <b>7,5</b>          | 38,5                  |
|                                                               | MA         | 9                          | 1                          | <b>36,0</b>         |                                          |                            |                     |                       |
|                                                               | M          | 3                          | 14                         | <b>5,2</b>          | 85,7                                     | 19                         | <b>6,1</b>          | 63,2                  |
|                                                               | B          | 6                          | 60                         | <b>7,5</b>          | 76,7                                     | 39                         | <b>8,0</b>          | 71,8                  |
| Fak. Sprach-, Lit.- und Kulturwissenschaften                  |            |                            | 185                        | <b>7,1</b>          | 65,4                                     | 147                        | <b>7,4</b>          | 59,9                  |
| SLK allgemein                                                 | B          | 6                          | 89                         | <b>8,2</b>          | 61,8                                     | 77                         | <b>8,5</b>          | 55,8                  |
|                                                               | M          | 4                          | 61                         | <b>5,5</b>          | 78,7                                     | 48                         | <b>5,7</b>          | 70,8                  |
| Anglistik / Amerikanistik                                     | M          | 4                          | 20                         | <b>5,7</b>          | 70,0                                     | 17                         | <b>5,7</b>          | 64,7                  |
| Klassische Philologie                                         | MA         | 9                          |                            |                     |                                          |                            |                     |                       |
|                                                               | M          | 4                          | 1                          | <b>11,0</b>         |                                          |                            |                     |                       |
| Germanistik                                                   | M          | 5                          | 13                         | <b>8,0</b>          | 30,8                                     | 3                          | <b>7,3</b>          |                       |
|                                                               | MA         | 9                          |                            |                     |                                          | 1                          | <b>26,0</b>         |                       |
| Romanistik                                                    | M          | 4                          |                            |                     |                                          | 1                          | <b>11,0</b>         |                       |
|                                                               | MA         | 9                          | 1                          | <b>25,0</b>         |                                          |                            |                     |                       |
| Slavistik                                                     | M          | 4                          |                            |                     |                                          |                            |                     |                       |
| Lehrämter (fakultätsübergreifend)                             |            |                            | 496                        | <b>7,9</b>          | 86,3                                     | 653                        | <b>9,1</b>          | 87,7                  |
|                                                               | LA B allg. | 6                          | 14                         | <b>11,4</b>         | 14,3                                     | 1                          | <b>10,0</b>         |                       |
|                                                               | LA B BS    | 6                          | 8                          | <b>10,6</b>         |                                          | 2                          | <b>11,0</b>         |                       |
|                                                               | LA M GY    | 4                          | 142                        | <b>5,4</b>          | 83,1                                     | 76                         | <b>6,3</b>          | 56,6                  |
|                                                               | LA M BS    | 4                          | 62                         | <b>5,4</b>          | 79,0                                     | 20                         | <b>5,2</b>          | 85,0                  |
|                                                               | LA GS      | 8                          | 66                         | <b>8,4</b>          | 92,4                                     | 249                        | <b>8,6</b>          | 93,6                  |
|                                                               | LA MS      | 9                          | 91                         | <b>9,4</b>          | 96,7                                     | 81                         | <b>10,1</b>         | 79,0                  |
|                                                               | LA GY      | 10                         | 86                         | <b>10,1</b>         | 96,5                                     | 174                        | <b>10,4</b>         | 97,1                  |
|                                                               | LA BS      | 10                         | 27                         | <b>9,7</b>          | 100,0                                    | 50                         | <b>10,8</b>         | 94,0                  |
| 3) Bereich Ingenieurwissenschaften                            |            |                            | 1.106                      | <b>11,5</b>         | 56,0                                     | 1.088                      | <b>11,4</b>         | 52,8                  |
| Fakultät Elektrotechnik u. Informationstechnik                |            |                            | 312                        | <b>11,1</b>         | 67,9                                     | 312                        | <b>11,4</b>         | 51,6                  |
|                                                               | D          | 10                         | 258                        | <b>12,2</b>         | 67,8                                     | 250                        | <b>12,5</b>         | 51,2                  |
|                                                               | M          | 4                          | 54                         | <b>6,1</b>          | 68,5                                     | 62                         | <b>6,6</b>          | 53,2                  |
| Fakultät Informatik                                           |            |                            | 219                        | <b>9,2</b>          | 54,8                                     | 189                        | <b>7,9</b>          | 64,0                  |
|                                                               | D          | 9                          | 58                         | <b>14,3</b>         | 31,0                                     | 25                         | <b>14,6</b>         | 36,0                  |
|                                                               | B          | 6                          | 91                         | <b>8,4</b>          | 63,7                                     | 85                         | <b>8,0</b>          | 68,2                  |
|                                                               | M          | 4                          | 70                         | <b>6,0</b>          | 62,9                                     | 79                         | <b>5,6</b>          | 68,4                  |
| Fakultät Maschinenwesen                                       |            |                            | 575                        | <b>12,6</b>         | 49,9                                     | 587                        | <b>12,6</b>         | 49,7                  |
|                                                               | D          | 10                         | 553                        | <b>12,9</b>         | 48,3                                     | 559                        | <b>12,8</b>         | 48,5                  |
|                                                               | B          | 6                          | 10                         | <b>6,9</b>          | 100,0                                    | 15                         | <b>7,4</b>          | 86,7                  |
|                                                               | M          | 4                          | 12                         | <b>5,5</b>          | 83,3                                     | 13                         | <b>6,9</b>          | 61,5                  |
| 4) Bereich Bau und Umwelt                                     |            |                            | 1.602                      | <b>7,9</b>          | 75,7                                     | 1.433                      | <b>7,9</b>          | 75,2                  |
| Fakultät Architektur                                          |            |                            | 168                        | <b>9,6</b>          | 86,3                                     | 157                        | <b>10,0</b>         | 88,5                  |
|                                                               | D          | 10                         | 96                         | <b>12,3</b>         | 80,2                                     | 104                        | <b>12,1</b>         | 87,5                  |
|                                                               | B          | 6                          | 42                         | <b>7,0</b>          | 90,5                                     | 26                         | <b>7,2</b>          | 84,6                  |
|                                                               | M          | 4                          | 30                         | <b>4,4</b>          | 100,0                                    | 27                         | <b>4,6</b>          | 96,3                  |
| Fakultät Bauingenieurwesen                                    |            |                            | 130                        | <b>10,5</b>         | 73,8                                     | 153                        | <b>9,6</b>          | 73,9                  |
|                                                               | D          | 10                         | 104                        | <b>11,8</b>         | 73,1                                     | 99                         | <b>11,7</b>         | 69,7                  |
|                                                               | M          |                            | 26                         | <b>5,7</b>          | 76,9                                     | 54                         | <b>5,7</b>          | 81,5                  |

| Bereich/<br>Fakultät/<br>Fachrichtung (FR)/<br>Lehrereinheit | Abschl. | RSZ<br><br>(Fach-<br>sem.) | Prüfungsjahr 2016/2017     |                     |                                          | Prüfungsjahr 2017/2018     |                     |                                          |
|--------------------------------------------------------------|---------|----------------------------|----------------------------|---------------------|------------------------------------------|----------------------------|---------------------|------------------------------------------|
|                                                              |         |                            | Abschlüsse<br><br>(Anzahl) | Dauer<br><br>(Sem.) | Abschlüsse                               | Abschlüsse<br><br>(Anzahl) | Dauer<br><br>(Sem.) | Abschlüsse                               |
|                                                              |         |                            |                            |                     | in RSZ + 1 Jahr<br><br>(%) <sup>1)</sup> |                            |                     | in RSZ + 1 Jahr<br><br>(%) <sup>1)</sup> |
| Fakultät Umweltwissenschaften                                |         |                            | 504                        | <b>6,8</b>          | 73,4                                     | 436                        | <b>6,6</b>          | 74,1                                     |
| FR Forstwissenschaften                                       |         |                            | 150                        | <b>7,2</b>          | 66,7                                     | 133                        | <b>7,2</b>          | 73,7                                     |
|                                                              | D       | 9                          |                            |                     |                                          | 1                          | <b>19,0</b>         |                                          |
|                                                              | M       | 3                          | 73                         | <b>5,8</b>          | 76,7                                     | 54                         | <b>5,6</b>          | 85,2                                     |
|                                                              | B       | 6                          | 77                         | <b>8,4</b>          | 57,1                                     | 78                         | <b>8,1</b>          | 66,7                                     |
| FR Geowissenschaften                                         |         |                            | 152                        | <b>6,9</b>          | 67,8                                     | 129                        | <b>6,8</b>          | 69,8                                     |
| Geodäsie                                                     | B       | 6                          | 17                         | <b>7,4</b>          | 94,1                                     | 18                         | <b>7,8</b>          | 72,2                                     |
|                                                              | M       | 4                          | 57                         | <b>6,2</b>          | 63,2                                     | 44                         | <b>5,8</b>          | 75,0                                     |
| Kartographie                                                 | D       | 10                         | 1                          | <b>17,0</b>         |                                          | 1                          | <b>14,0</b>         |                                          |
|                                                              | B       | 6                          |                            |                     |                                          | 1                          | <b>12,0</b>         |                                          |
| Geographie                                                   | D       | 9                          |                            |                     |                                          |                            |                     |                                          |
|                                                              | B       | 6                          | 38                         | <b>8,4</b>          | 60,5                                     | 35                         | <b>7,5</b>          | 80,0                                     |
|                                                              | M       | 4                          | 39                         | <b>6,0</b>          | 71,8                                     | 30                         | <b>6,5</b>          | 53,3                                     |
| FR Hydrowissenschaften                                       |         |                            | 202                        | <b>6,3</b>          | 82,7                                     | 174                        | <b>6,1</b>          | 77,6                                     |
|                                                              | D       | 9/10                       | 4                          | <b>14,8</b>         | 25,0                                     |                            |                     |                                          |
|                                                              | B       | 6                          | 70                         | <b>7,6</b>          | 80,0                                     | 49                         | <b>7,9</b>          | 67,3                                     |
|                                                              | M       | 3/4                        | 128                        | <b>5,4</b>          | 85,9                                     | 125                        | <b>5,3</b>          | 81,6                                     |
| Fakultät Verkehrswissenschaften                              | D       |                            | 268                        | <b>9,1</b>          | 64,6                                     | 225                        | <b>9,3</b>          | 60,4                                     |
| Verkehrswirtschaft                                           | D       | 9                          |                            |                     |                                          |                            |                     |                                          |
|                                                              | B       | 6                          | 73                         | <b>8,1</b>          | 63,0                                     | 71                         | <b>8,0</b>          | 67,6                                     |
|                                                              | M       | 4                          | 69                         | <b>5,5</b>          | 85,5                                     | 48                         | <b>5,9</b>          | 79,2                                     |
| Verkehrsingenieurwesen                                       | D       | 10                         | 101                        | <b>13,0</b>         | 48,5                                     | 85                         | <b>13,1</b>         | 41,2                                     |
|                                                              | M       | 4                          | 25                         | <b>5,8</b>          | 76,0                                     | 21                         | <b>6,1</b>          | 71,4                                     |
| Fak. Wirtschaftswissenschaften                               |         |                            | 532                        | <b>7,1</b>          | 80,6                                     | 462                        | <b>7,3</b>          | 79,4                                     |
| Wirtschaftsinformatik                                        | D       | 9                          | 6                          | <b>10,7</b>         | 100,0                                    | 5                          | <b>12,4</b>         | 60,0                                     |
|                                                              | B       | 6                          | 16                         | <b>8,6</b>          | 43,8                                     | 3                          | <b>9,3</b>          | 33,3                                     |
|                                                              | M       | 4                          | 25                         | <b>5,8</b>          | 76,0                                     | 14                         | <b>6,6</b>          | 57,1                                     |
| BWL/VWL/WING                                                 | D       | 8                          | 72                         | <b>11,2</b>         | 94,4                                     | 82                         | <b>11,2</b>         | 87,8                                     |
|                                                              | B       | 6                          | 176                        | <b>7,6</b>          | 73,3                                     | 140                        | <b>7,5</b>          | 75,7                                     |
|                                                              | M       | 4                          | 214                        | <b>5,5</b>          | 82,7                                     | 187                        | <b>5,4</b>          | 82,9                                     |
| Wirtschaftspädagogik                                         | B       | 6                          | 4                          | <b>6,5</b>          | 100,0                                    | 9                          | <b>7,1</b>          | 88,9                                     |
|                                                              | M       | 4                          | 19                         | <b>4,9</b>          | 100,0                                    | 22                         | <b>5,9</b>          | 63,6                                     |
| 5) Bereich Medizin                                           |         |                            | 294                        | <b>13,2</b>         | 87,8                                     | 303                        | <b>12,9</b>         | 91,1                                     |
| Medizinische Fakultät                                        |         |                            | 294                        | <b>13,2</b>         | 87,8                                     | 303                        | <b>12,9</b>         | 91,1                                     |
| Medizin                                                      | ST      | 12+3 Mo                    | 216                        | <b>14,0</b>         | 89,4                                     | 227                        | <b>13,7</b>         | 93,8                                     |
|                                                              | M       | 4                          | 16                         | <b>5,1</b>          | 87,5                                     | 14                         | <b>4,5</b>          | 92,9                                     |
| Zahnmedizin                                                  | ST      | 12+6 Mo                    | 62                         | <b>12,4</b>         | 82,3                                     | 62                         | <b>12,1</b>         | 80,6                                     |
| <b>Summe Bereiche</b>                                        |         |                            | <b>5.126</b>               | <b>8,7</b>          | <b>73,4</b>                              | <b>4.937</b>               | <b>8,9</b>          | <b>73,0</b>                              |
| BIOTEC                                                       | M       | 4                          |                            |                     |                                          |                            |                     |                                          |
| CMCB                                                         | M       | 4                          |                            |                     |                                          | 84                         | <b>4,4</b>          | 98,8                                     |
| IHI Zittau                                                   |         |                            | 120                        | <b>4,9</b>          | 90,8                                     | 84                         | <b>4,8</b>          | 94,0                                     |
| ZIS                                                          | B       | 6                          | 23                         | <b>5,9</b>          | 100,0                                    | 33                         | <b>6,2</b>          | 100,0                                    |
|                                                              | M       | 2                          | 38                         | <b>5,6</b>          | 76,3                                     | 39                         | <b>6,1</b>          | 69,2                                     |
| <b>TU ohne Medizin</b>                                       |         |                            | 5.013                      | <b>8,3</b>          | 73,1                                     | 4.874                      | <b>8,4</b>          | 72,9                                     |
| <b>TU gesamt</b>                                             |         |                            | 5.307                      | <b>8,6</b>          | 73,9                                     | 5.177                      | <b>8,7</b>          | 73,9                                     |
| DIU                                                          | M       | 4                          | 34                         | <b>5,2</b>          | 85,3                                     | 16                         | <b>6,3</b>          | 81,3                                     |

<sup>1)</sup> durch Zusammenfassungen können gerundete Werte auftreten

B Bachelor

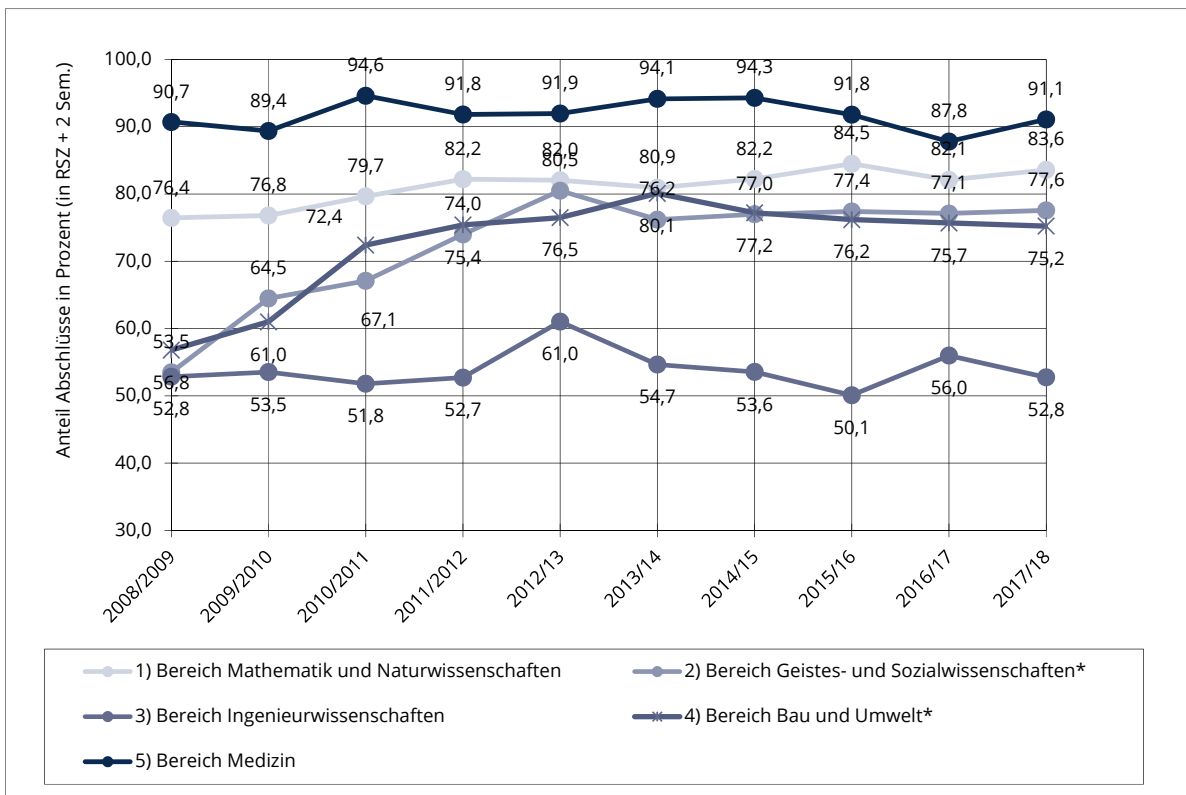
D Diplom

M Master

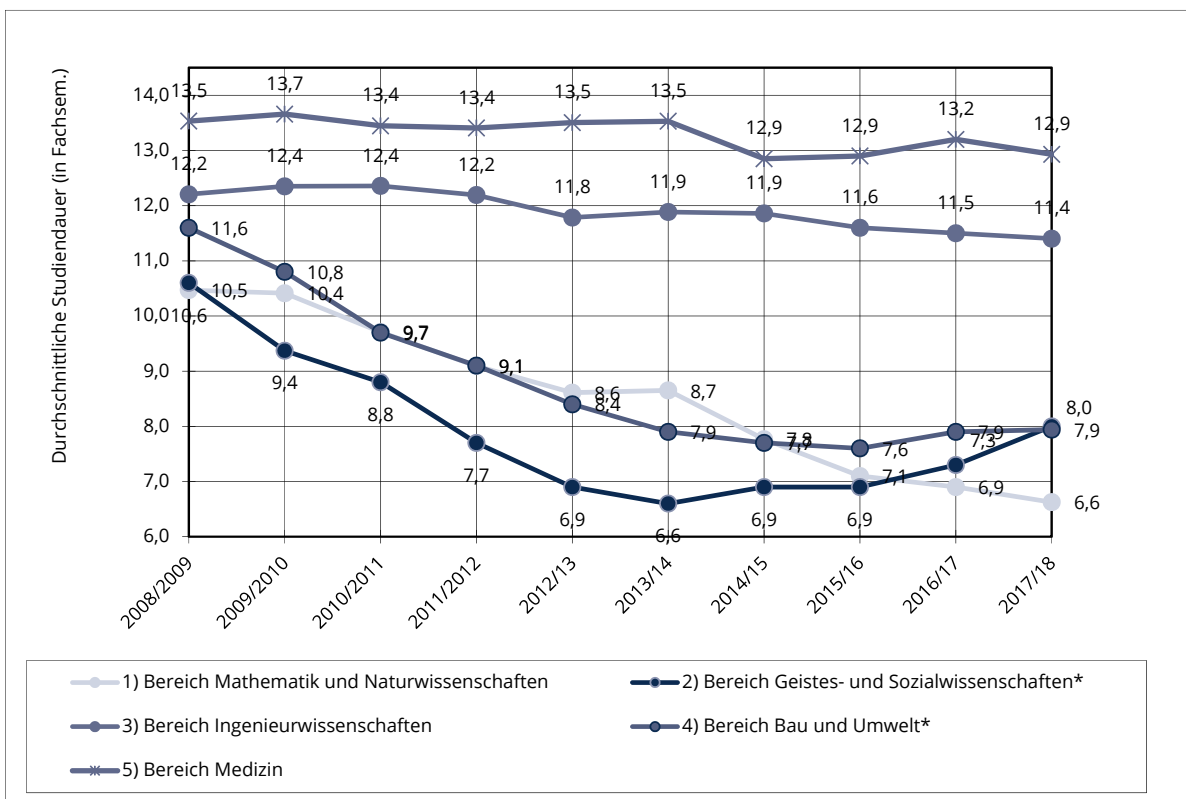
ST Staatsprüfung

### 6.7 Regelstudienzeit und durchschnittliche Studiendauer 2008/2009 bis 2017/18

#### I) Regelstudienzeit (Abschlüsse in RSZ + 1 Jahr, in Prozent):



#### II) Durchschnittliche Studiendauer (in Fachsemestern):



\*Fakultät Wirtschaftswissenschaften aus Bereich Gesites- und Sozialwissenschaften in Bereich Bau- und Umwelt verschoben

| 6.8 Absolventenquoten an der TU Dresden Studienjahre 2013/2014 bis 2017/2018 <sup>1)</sup> |             |             |             |             |             |
|--------------------------------------------------------------------------------------------|-------------|-------------|-------------|-------------|-------------|
| Bereich/<br>Fakultät/<br>Fachrichtung/<br>Lehrereinheit                                    | 2013/2014   | 2014/2015   | 2015/2016   | 2016/2017   | 2017/2018   |
| 1) Bereich Mathematik und Naturwissenschaften                                              | 55,7        | 57,2        | 59,0        | 53,0        | 59,2        |
| Fakultät Biologie                                                                          | 70,1        | 69,0        | 71,0        | 65,8        | 73,4        |
| Fakultät Chemie/Lebensmittelchemie                                                         | 68,7        | 65,1        | 65,8        | 62,6        | 63,9        |
| Fakultät Mathematik                                                                        | 32,3        | 38,7        | 29,3        | 29,3        | 35,5        |
| Fakultät Physik                                                                            | 45,9        | 52,6        | 43,5        | 46,0        | 49,7        |
| Fakultät Psychologie                                                                       | 67,8        | 60,3        | 70,8        | 64,1        | 77,1        |
| 2) Bereich Geistes- und Sozialwissenschaften                                               | 56,4        | 62,4        | 50,9        | 31,6        | 33,7        |
| Fakultät Erziehungswissenschaften                                                          | 52,5        | 61,3        | 22,0        | 13,5        | 11,3        |
| Juristische Fakultät                                                                       | 58,5        | 56,2        | 54,3        | 49,6        | 50,6        |
| Philosophische Fakultät                                                                    | 50,6        | 54,3        | 53,7        | 49,8        | 43,7        |
| Fakultät Sprach-, Literatur- u. Kulturwissenschaften                                       | 62,3        | 60,2        | 39,3        | 28,9        | 28,9        |
| Lehramtsstudiengänge                                                                       | 59,7        | 77,9        | 75,8        | 25,9        | 42,9        |
| 3) Bereich Ingenieurwissenschaften                                                         | 43,0        | 48,1        | 40,3        | 40,4        | 41,5        |
| Fakultät Elektrotechnik und Informationstechnik                                            | 49,8        | 48,7        | 32,0        | 42,5        | 45,1        |
| Fakultät Informatik                                                                        | 34,6        | 41,6        | 38,2        | 38,8        | 36,4        |
| Fakultät Maschinenwesen                                                                    | 44,9        | 50,8        | 45,6        | 40,0        | 41,8        |
| 4) Bereich Bau und Umwelt                                                                  | 52,4        | 57,3        | 57,9        | 56,2        | 51,6        |
| Fakultät Architektur                                                                       | 55,2        | 54,9        | 57,6        | 55,3        | 58,8        |
| Fakultät Bauingenieurwesen                                                                 | 37,3        | 35,4        | 36,5        | 33,6        | 25,4        |
| Fakultät Umweltwissenschaften                                                              | 47,3        | 54,6        | 55,2        | 56,0        | 54,8        |
| FR Forstwissenschaften                                                                     | 55,9        | 63,5        | 70,3        | 71,3        | 68,7        |
| FR Geowissenschaften                                                                       | 45,8        | 63,8        | 52,6        | 69,3        | 60,4        |
| FR Hydrowissenschaften                                                                     | 44,1        | 41,9        | 48,9        | 40,5        | 44,0        |
| Fakultät Verkehrswissenschaften                                                            | 55,2        | 63,6        | 67,5        | 71,4        | 71,6        |
| Fakultät Wirtschaftswissenschaften                                                         | 63,5        | 68,4        | 68,0        | 63,2        | 59,9        |
| 5) Bereich Medizin                                                                         | 72,1        | 72,7        | 74,3        | 80,1        | 82,5        |
| Medizinische Fakultät                                                                      | 72,1        | 72,7        | 74,3        | 80,1        | 82,5        |
| <b>Summe Bereiche</b>                                                                      | <b>52,4</b> | <b>57,1</b> | <b>52,0</b> | <b>44,0</b> | <b>44,6</b> |
| BIOTEC/CMCB                                                                                | 84,4        | 78,5        | 77,6        | 82,9        | 92,5        |
| IHI Zittau                                                                                 |             | 69,4        | 89,2        | 84,4        | 82,0        |
| ZIS                                                                                        | 60,1        | 67,4        | 77,5        | 85,1        | 88,9        |
| <b>Summe, ohne Medizin</b>                                                                 | <b>51,8</b> | <b>56,7</b> | <b>51,9</b> | <b>43,8</b> | <b>44,4</b> |
| <b>Summe, gesamt</b>                                                                       | <b>52,7</b> | <b>57,4</b> | <b>52,8</b> | <b>45,0</b> | <b>45,6</b> |

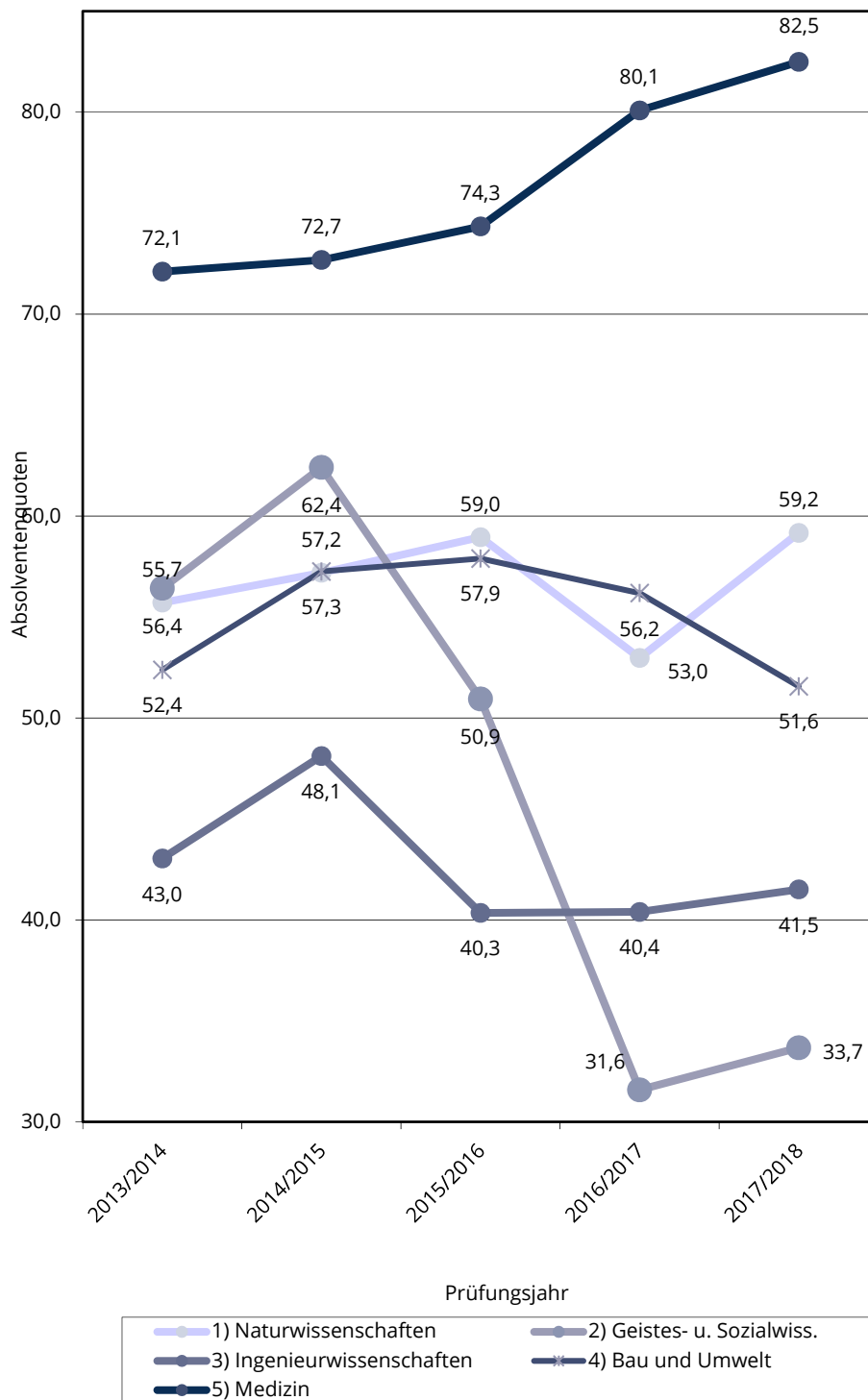
<sup>1)</sup> durch Zusammenfassungen können gerundete Werte auftreten (einschließlich Abschluss im Ausland)

Die Absolventenquote errechnet sich aus dem Verhältnis der durchschnittlichen Absolventen aus dem betrachteten und den zwei vorangegangenen Jahren zu den durchschnittlichen Studienanfängern im 1. Fachsemester im korrespondierenden Dreijahreszeitraum bei zugrunde gelegter Regelstudienzeit (RSZ).

Ohne Zusatzstudium Lehramt, ohne sonstige Weiterbildungen.

Studiengänge, welche für sich betrachtet eine Absolventenquote über 150% erreichen, bleiben auf Berichtseinheitsebene unberücksichtigt.

## 6.9 Absolventenquoten nach Bereichen in den Studienjahren 2013/2014 bis 2017/2018



Definition und Details siehe auch Abschnitt 6.8

## **7.1 Exzellenzinitiative des Bundes und der Länder, Sonderforschungsbereiche, sowie herausragende BMBF-Projekte und Spitzencluster**

(Stand: 31. Dezember 2018)

### **Exzellenzinitiative des Bundes und der Länder zur Förderung herausragender Forschung an Universitäten in Deutschland**

#### **1. Internationale Graduiertenschule für Biomedizin und Bioengineering Dresden (GSC 97)**

Fakultätsübergreifende Einrichtung unter Beteiligung der Fakultäten Mathematik und Naturwissenschaften, Medizin, Informatik, Maschinenwesen in enger Partnerschaft mit International Max-Planck Research School for Molecular Cell Biology and Bioengineering

Sprecher: Prof. Dr. Gerhard Rödel

Förderzeitraum: 2006 – 2019

#### **2. Center for Regenerative Therapies Dresden (CRTD) – DFG-Forschungszentrum und Exzellenzcluster**

Mehrere TU-Fakultäten, Universitätsklinikum Carl Gustav Carus, Max-Planck-Institut für Molekulare Zellbiologie und Genetik, Fraunhofer Institut für Keramische Technologien und Systeme, Leibniz-Institut für Polymerforschung Dresden e. V., Max-Bergmann Center, Helmholtz-Zentrum Dresden-Rossendorf und weitere Partner aus Wissenschaft und Wirtschaft

Sprecher: Prof. Dr. Michael Brand

Förderzeitraum: 2006 – 2018

#### **3. Center for Advancing Electronics Dresden – cfaed – Exzellenzcluster**

Das cfaed sucht nach neuen Wegen in der Mikro- und Nanoelektronik für elektronische Informationsverarbeitungssysteme der Zukunft.

Sprecher: Prof. Dr.-Ing. Gerhard Fettweis

Förderzeitraum: 2012 – 2018

#### **4. Zukunftskonzept: Die Synergetische Universität**

...umfasst die vier Schlüsselmaßnahmen TUD people, TUD structures, TUD processes und das Dresden-concept

Förderzeitraum: 2012 – 2019

### **DFG - Sonderforschungsbereiche:**

#### **1. „Highly Adaptive Energy-Efficient Computing“ (SFB 912)**

Sprecher: Prof. Dr.-Ing. Gerhard Fettweis

Fakultät Elektrotechnik und Informationstechnik, Fakultät Informatik, Fakultät Mathematik, Zentrum für Informationsdienste und Hochleistungsrechnen

Förderzeitraum: 2011 – 2019

- 2. "Volition und Cognitive Control: Mechanisms, Modulators and Dysfunctions" (SFB 940)**  
Sprecher: Prof. Dr. Thomas Goschke  
Fakultät Psychologie, Medizinische Fakultät Carl Gustav Carus, Zentrum für Informationsdienste und Hochleistungsrechnen  
Förderzeitraum: 2012 – 2020  
mit integriertem Graduiertenkolleg: Volition und kognitive Kontrolle
- 3. "Correlated Magnetism: From Frustration To Topology" (SFB 1143)**  
Sprecher: Prof. Dr. Matthias Vojta  
Fakultät Physik und Fakultät Chemie und Lebensmittelchemie  
Förderzeitraum: 2015 – 2022  
mit integriertem Graduiertenkolleg
- 4. „Invektivität-Konstellationen und Dynamiken der Herabsetzung“ (SFB 1285)**  
Sprecher: Prof. Dr. Gerhard Schwerhoff  
Philosophische Fakultät, Institut für Geschichte, Professur für Geschichte der frühen Neuzeit  
Förderzeitraum: 2017 – 2021
- 5. „Funktionelle Biomaterialien zur Steuerung von Heilungsprozessen in Knochen- und Hautgewebe – vom Material zur Klinik“ (SFB-TR 67)**  
Sprecher für den Standort Dresden: Prof. Dr. Dieter Scharnweber  
Fakultät Maschinenwesen, Medizinische Fakultät Carl Gustav Carus, BIOTEC gemeinsam mit Universität Leipzig  
Förderzeitraum: 2009 – 2021  
mit integriertem Graduiertenkolleg „Matrixengineering“
- 6. „Werkstoffe für die Hartgeweberegeneration im systemisch erkrankten Knochen“ (SFB/TR 79)**  
Sprecher für den Standort Dresden: Prof. Dr. Michael Gelinsky  
Medizinische Fakultät Carl Gustav Carus, Fakultät Maschinenwesen, Fakultät Chemie und Lebensmittelchemie, Zentrum für Informationsdienste und Hochleistungsrechnen gemeinsam mit Justus-Liebig-Universität Gießen und Ruprecht-Karls-Universität Heidelberg  
Förderzeitraum: 2010 – 2018
- 7. „Molecular Architecture and Cellular Functions of Lipid/Protein Assemblies“ (SFB/TR 83)**  
Sprecherin für den Standort Dresden: Prof. Dr. Suzanne Eaton  
BIOTEC, Medizinische Fakultät Carl Gustav Carus gemeinsam mit Universität Bonn und Universität Heidelberg  
Förderzeitraum: 2010 – 2022
- 8. „Thermo-energetische Gestaltung von Werkzeugmaschinen – eine systemische Lösung des Zielkonflikts von Energieeinsatz, Genauigkeit und Produktivität am Beispiel der spanenden Fertigung“ (SFB/TR 96)**



Sprecher: Prof. Dr.-Ing. Christian Brecher, RWTH Aachen, Sprecherhochschule: Technische Universität Dresden

Fakultät Maschinenwesen, Fakultät Wirtschaftswissenschaften, Bereich Mathematik und Naturwissenschaften gemeinsam mit RWTH Aachen und TU Chemnitz

Förderzeitraum: 2011 – 2019

**9. „Biology of xenogenic cell, tissue and organ transplantation – from bench to bedside“ (SFB/TR 127)**

Sprecher für den Standort Dresden: Prof. Dr. Stefan Bornstein

Medizinische Fakultät Carl Gustav Carus gemeinsam mit LMU München, TU München, Medizinische Hochschule Hannover

Förderzeitraum: 2012 - 2020

**10. „The Adrenal: Central Relay in Health and Disease“ (SFB/TR 205)**

Sprecher: Prof. Dr. Stefan Bornstein

Medizinische Fakultät Carl Gustav Carus gemeinsam mit LMU München

Förderzeitraum: 2017 - 2021

**11. „Nucleic Acid Immunity“ (SFB/TR 237)**

Sprecher für den Standort Dresden: Prof. Dr. Axel Roers

Medizinische Fakultät Carl Gustav Carus gemeinsam mit LMU München und Universität Bonn

Förderzeitraum: 2018 - 2022

**Herausragende BMBF-Projekte:**

**BMBF-Forschungsschwerpunkte** (in Umfang u. wissenschaftlicher Bedeutung den transregionalen SFBs der DFG vergleichbar)

**ATLAS: Physikanalyse bei ATLAS und Upgrade der Ausleselektronik des LAr-Kalorimeters (BMBF-FSP 101)**

Sprecher DD: Prof. Dr. Michael Kobel

Fakultät Physik

Förderzeitraum: 2009 – 2018

**Multi-ScaleAnalysis – ZIK-Nachwuchsgruppe**

Bereich Mathematik und Naturwissenschaften

Dr. Igor Zlotnikov

Förderzeitraum 2016 – 2021

**Bottom-upSynBiol Von Ur-Lipiden zu synthetischem Leben: Aufklärung der Design-Prinzipien einer minimalen synthetischen Membran**

Bereich Mathematik und Naturwissenschaften

Dr. Sáenz, James

Förderzeitraum: 2016 – 2021

**BMBF-Zentren für Innovationskompetenz:****1 Biomimetische Materialien und bionanotechnologische Tools für das Molecular Bioengineering „ZIK B Cube“**

Sprecher: Prof. Dr. Nils Kröger

Fakultät Chemie und Lebensmittelchemie

Förderzeitraum: 2008 – 2020

**BMBF-Initiative "Zwanzig20 – Partnerschaft für Innovation"****1. FAST – Fast Actuators Sensors and Transceivers: Technologischer Durchbruch durch Echtzeitfähigkeit**

Sprecher: Prof. Dr. Frank Ellinger

Fakultät Elektrotechnik und Informationstechnik, Fakultät Informatik, Fakultät

Verkehrswissenschaften „Friedrich List“

Förderzeitraum: 2014 - 2019

**2. C<sup>3</sup>- Carbon Concrete Composite**

Sprecher: Prof. Dr. Manfred Curbach

Fakultät Bauingenieurwesen, Fakultät Maschinenwesen

Förderzeitraum: 2014 – 2019

**Förderungen im Rahmen des BMBF-Professorinnenprogramms II,**

Förderzeitraum: 01.10.2014 – 31.12.2020

## 7.2 Graduiertenkollegs, DFG-Forschergruppen und DFG-Schwerpunktprogramme an der TU Dresden

(Stand: 31.12.2018)

### Graduiertenkollegs:

- 1. DFG-GRK 1621 „Itineranter Magnetismus und Supraleitung in intermetallischen Verbindungen“**  
Fakultät Physik  
Sprecher: Prof. Dr. Hans-Henning Klauß  
Förderzeitraum: 2011 – 2020
  
- 2. DFG-GRK 1763 „QuantLA – Quantitative Logiken und Automaten“ (Dresden, Leipzig)**  
Fakultät Informatik  
Sprecher: Prof. Dr.-Ing. Franz Baader  
Förderzeitraum: 2012 - 2021
  
- 3. „Matrixengineering“, integriertes GRK im SFB-Transregio 67**  
Fakultät Maschinenwesen  
Sprecher für den Standort Dresden Prof. Dr. Carsten Werner  
Förderzeitraum: 2009 -2021
  
- 4. „Volition (VIRTU)“, integriertes GRK im SFB 940**  
Fakultät Psychologie  
Koordinatoren: Prof. Dr. Alexander Strobel und Prof. Dr. Clemens Kirschbaum  
Förderzeitraum: 2012 – 2020
  
- 5. „MIMENIMA: Mikro-, meso- und makroporöse nichtmetallische Materialien: Grundlagen und Anwendung (DFG-GRK 1860 der TU Bremen)“**  
Fakultät Maschinenwesen  
Sprecher für den Standort Dresden: Prof. Dr. Stefan Odenbach  
Förderzeitraum: 2013 - 2022
  
- 6. DFG-GRK 1865 „Hydrogel-Basierte Mikrosysteme “**  
Fakultät Elektrotechnik und Informationstechnik  
Sprecher: Prof. Dr.-Ing. Gerald Gerlach  
Förderzeitraum: 2013 - 2022
  
- 7. DFG-GRK 1907 „RoSI-Rollenbasierte Software-Infrastrukturen für durchgängig-kontextsensitive Systeme“**  
Fakultät Informatik  
Sprecher: Prof. Dr.-Ing. Wolfgang Lehner  
Förderzeitraum: 2013 – 2022

**8. „Correlated Magnetism: From Frustration To Topology“, integriertes GRK im SFB 1143**

Fakultät Physik

Sprecher: Prof. Dr. Matthias Vojta

Förderzeitraum: 2015 – 2022

**9. DFG-GRK 2250 „Impaktsicherheit von Baukonstruktionen durch mineralisch gebundene Komposite“**

Fakultät Bauingenieurwesen

Sprecher: Prof. Dr.-Ing. Viktor Mechtcherine

Förderzeitraum: 2017 – 2021

**10. DFG-GRK 2251 „Immunological and Cellular Strategies in Metabolic Disease“**

Medizinische Fakultät Carl Gustav Carus, gemeinsam mit Kings College London

Sprecher: Prof. Dr. Stefan Bornstein

Förderzeitraum: 2017 – 2021

**11. DFG-GRK 2323 „Förderliche Gestaltung cyber-physischer Produktionssysteme“**

Fakultät Elektrotechnik und Informationstechnik, Fakultät Informatik, Fakultät Maschinenwesen, Fakultät Psychologie

Sprecher: Prof. Dr.-Ing. Leon Urbas

Förderzeitraum: 2018 – 2023

**12. DFG-GRK 2430 „Interaktive Faser-Elastomer-Verbunde“**

Fakultät Maschinenwesen, Fakultät Elektrotechnik und Informationstechnik, Fakultät Bauingenieurwesen

Sprecher: Prof. Dr.-Ing. Chokri Cherifs

Förderzeitraum: 2018 – 2023

**13. Dresden Leibniz Graduate School**

Fakultät Umweltwissenschaften

Sprecher: Prof. Dr. Bernhard Müller

Förderzeitraum: seit 2008

**14. Boysen-TU Dresden- Graduiertenkolleg, gemeinsames GK der Friedrich und Elisabeth Boysen-Stiftung und der TU Dresden**

Sprecher: Prof. Dr. Antonio Hurtado, Fakultät Maschinenwesen und Prof. Dr. Dominik Möst, Fakultät Wirtschaftswissenschaften Förderzeitraum: seit 2012

**15. Else-Kröner-Promotionskolleg**

Medizinische Fakultät Carl Gustav Carus

Sprecher: **Prof. Dr. med. Ali El-Armouche und Prof. Dr. med. Martin Bornhäuser**

Förderzeitraum: seit 2012

**16. Graduiertenkolleg „Resilienz in Zeiten von Unsicherheit und Ambivalenz“ (Stiftung Umwelt und Schadenvorsorge)**

Kooperation von Universität Stuttgart, Karlsruher Institut für Technologie und TU Dresden

Sprecher: Prof. Dr. Jochen Schanze, Fakultät Umweltwissenschaften

Förderzeitraum: 2014 - 2019

**17. Helmholtz-Kolleg NANONET**

Sprecher: Dr. Artur Erbe (HZDR), Stellvertreter: Prof. Dr. Gianauelio Cuniberti, Fakultät Maschinenwesen an der TU Dresden

Förderzeitraum: seit 2012

**18. International Max Planck Research School "Many-Particle Systems in Structured Environments"**

Fakultät Physik

Sprecher: Prof. Dr. Roderich Moessner

Förderzeitraum: seit 2005

**19. International Max Planck Research School for Cell, Development and Systems Biology**

Fakultät Informatik

Sprecher: Prof. Dr. Ivo F. Sbalzarini

Förderzeitraum: seit 2001

**20. Future Refrigeration and Compressor Technologies**

Internationales Graduiertenprogramm der TU Dresden, der Purdue University (USA) und der Stiftung The Schaufler Foundation

Sprecher: Prof. Dr. Ullrich Hesse, Fakultät Maschinenwesen

Förderzeitraum: 2015 - 2020

**21. iEGSEMP Korea - International Excellence Graduate School on Emerging Materials and Processes**

Koreanisch-Deutsches Graduiertenkolleg der TU Dresden, der Pohang University of Science and Technology (POSTECH), des Ulsan National Institute of Science and Technology (UNIST) und der Yonsei University

Sprecher: Prof. Dr. Gianauelio Cuniberti, Fakultät Maschinenwesen

Förderzeitraum: seit 2015

**22. Resilient Complex Water Networks**

Internationales Graduiertenkolleg der TU Dresden, des Helmholtz-Zentrums für Umweltforschung - UFZ mit dem gemeinsamen Center of Advanced Water Research (CAWR), der Purdue University (USA) und der University of Florida (USA)

Sprecher: Prof. Dr. Peter Krebs, Fakultät Umweltwissenschaften

Förderzeitraum: seit 2015

### **23. International Max Planck Research School for Chemistry and Physics of Quantum Materials**

Fakultät Physik und Fakultät Chemie und Lebensmittelchemie

Sprecher: Prof. Dr. Andy Mackenzy, MPI-CPFS

Förderzeitraum: seit 2016

#### **DFG-Forschungsgruppen (TUD als Sprecher):**

**1. „Nanopatterned Organic Matrices in Biological Silica Mineralization“ (FOR 2038)**

ZIK B CUBE

Sprecher: Prof. Dr. Nils Kröger

Förderzeitraum: 2014 – 2019

**2. „Dauerhafte Straßenbefestigungen für zukünftige Verkehrsbelastungen: Gekoppeltes System Straße - Reifen - Fahrzeug“ (FOR 2089)**

Fakultät Bauingenieurwesen

Sprecher: Prof. Dr. Michael Kaliske

Förderzeitraum: 2014 - 2020

**3. „Switchable Metal-Organic Frameworks (MOF-Switches)“ (FOR 2433)**

Fakultät Chemie und Lebensmittelchemie

Sprecher: Prof. Dr. Stefan Kaskel

Förderzeitraum: 2016 - 2019

**4. „Tissue Type 2 Responses: Mechanisms of Induction and Regulation)“ (FOR 2599)**

Medizinische Fakultät Carl Gustav Carus

Sprecher: Prof. Dr. Axel Roers

Förderzeitraum: 2017- 2020

**5. „Seasonal adaptation of Drosophila melanogaster and Drosophila suzukii“ (FOR 2682)**

BIOTEC

Sprecherin: Prof. Dr. Suzanne Eaton

Förderzeitraum: 2018 - 2020

#### **Klinische Forschergruppen (TUD als Sprecher):**

**1. „Defekte des angeborenen Immunsystems bei autoinflammatorischen und autoimmunologischen Erkrankungen“( KFO 249)**

Medizinische Fakultät Dresden Carl Gustav Carus

Sprecher: Prof. Dr. Angela Rösen-Wolff

Förderzeitraum: 2010 – 2018

**DFG-Schwerpunktprogramme (durch TUD koordinierte Programme):**

- 1.) SPP 1294 „Geoscientific Earth Observation with HALO in the Aegean region (GEOHALO)“**  
Fakultät Umweltwissenschaften  
Sprecher: Dr. Mirko Scheinert  
Laufzeit: seit 2007
  
- 2.) SPP 1542 „ Leicht Bauen mit Beton, Grundlagen für das Bauen der Zukunft mit bionischen und mathematischen Entwurfsprinzipien“**  
Fakultät Bauingenieurwesen  
Kordinator: Prof. Dr.-Ing. Manfred Curbach  
Laufzeit: 2011 – 2018
  
- 3.) SPP 1648 „Software for Exascale Computing“**  
Zentrum für Informationsdienste und Hochleistungsrechnen (ZIH)  
Sprecher: Prof. Dr. Wolfgang Nagel  
Laufzeit: 2013 - 2018
  
- 4.) SPP 1681 „Feldgesteuerte Partikel-Matrix-Wechselwirkungen: Erzeugung, skalenübergreifende Modellierung und Anwendung magnetischer Hybridmaterialien“**  
Fakultät Maschinenwesen  
Sprecher: Prof. Dr. Stefan Odenbach  
Laufzeit: 20013 -2020
  
- 5.) SPP 1708 „Materialsynthese nahe Raumtemperatur“**  
Fakultät Chemie und Lebensmittelchemie  
Sprecher: Prof. Dr. Michael Ruck  
Laufzeit: 2014 - 2020
  
- 6.) SPP 1886 „Polymorphe Unschärfemodellierungen für den numerischen Entwurf von Strukturen“**  
Fakultät Bauingenieurwesen  
Sprecher: Prof. Dr.-Ing. Michael Kaliske  
Laufzeit: 2016 – 2019
  
- 7.) SPP 1894 „Volunteered Geographic Information: Interpretation, Visualisierung und Social Computing“**  
Fakultät Umweltwissenschaften  
Sprecher: Prof. Dr.-Ing. Dirk Burghardt  
Laufzeit: 2016 – 2019

**8.) SPP 2005 „Opus Fluidum Futurum - Rheologie reaktiver, multiskaliger, mehrphasiger Baustoffsysteme“**

Fakultät Bauingenieurwesen

Sprecher: Prof. Dr.-Ing. Viktor Mechtcherine

Laufzeit: 2018 -2020

**9.) SPP 2084 „ $\mu$ BONE Kolonisierung und Interaktionen von Tumorzellen innerhalb des Knochenmilieus“**

Medizinische Fakultät Carl Gustav Carus

Sprecher: Prof. Dr. Lorenz Hofbauer

Laufzeit: 2018 -2020



### **7.3 Große übergreifende Forschungsprojekte an der TU Dresden 2018 (Auswahl)**

Stand : Dezember 2018

- 1. ScaDS 2 - Competence Center for Scalable Data Services and Solutions (BigData)**
  - a. Zentrum für Informationsdienste und Hochleistungsrechnen (ZIH)
  - b. Projektleiter: Prof. Dr. Wolfgang E. Nagel
  - c. Förderzeitraum: 2018 – 2021 (Förderer: BMBF)
  
- 2. InnoProfile-Transfer Nachwuchsgruppe Stiftungsprofessur: Organische p-i-n-Bauelemente ^2.2**
  - a. Bereich Mathematik und Naturwissenschaften (einschließlich Psychologie)
  - b. Projektleiter: Prof. Dr. Karl Leo
  - c. Förderzeitraum: 2013 – 2019 (Förderer: BMBF)
  
- 3. TUD-SyLber - Synergetische Lehrerbildung im exzellenten Rahmen;**
  - a. Fakultät Erziehungswissenschaften
  - b. Projektleiter: Prof. Dr. Axel Gehrman
  - c. Förderzeitraum 2016 – 2019 (Förderer: BMBF)
  
- 4. SOMAK - Solar magnetische Klimatisierung von Gebäuden**
  - a. Fakultät Maschinenwesen
  - b. Projektleiter: Dr. Joachim Seifert
  - c. Förderzeitraum: 2016 – 2020 (Förderer: BMWi)
  
- 5. PROTECT-AD - Optimierung der Behandlung von Angststörungen**
  - a. Fakultät Psychologie
  - b. Projektleiter: Prof. Dr. Hans-Ulrich Wittchen
  - c. Förderzeitraum: 2015 – 2019 (Förderer: BMBF)
  
- 6. ArKoNaVera Muschel - Überregionales Artenschutzkonzept für Flussperlmuschel und Malermuschel**
  - a. Fachrichtung Hydrowissenschaften
  - b. Projektleiter: Prof. Dr. Thomas Berendonk
  - c. Förderzeitraum: 2015 – 2021 (Förderer: BMBF)
  
- 7. KONRAD Konzepte und Betriebsstrategien für lastflexible Feuerungs- und Dampfsysteme**
  - a. Fakultät Maschinenwesen
  - b. Projektleiter: Dr. Sebastian Grahl
  - c. Förderzeitraum: 2016 - 2020 (Förderer: BMWi)

- 8. DEMIKS Dezentrale Energiespeicherung mittels integrierter kinetischer Rotationsmassenspeicher**
  - a. Fakultät Maschinenwesen
  - b. Projektleiter: Prof. Dr.-Ing. Jürgen Weber
  - c. Förderzeitraum: 2016 - 2029 (Förderer: BMWi)
  
- 9. BAMBUS - Ein Flatcone-Multidetektorsystem mit Energieanalyse für das Kalte Neutronen-Dreiachsenspektrometer PANDA**
  - a. Fakultät Physik
  - b. Projektleiter: Jun.-Prof. Dmytro Inosov
  - c. Förderzeitraum: 2016 - 2019 (Förderer: BMBF)
  
- 10. FOREL 2 Forschungs- und Technologiezentrum für ressourceneffiziente Leichtbaustrukturen der Elektromobilität 2**
  - a. Fakultät Maschinenwesen
  - b. Projektleiter: Prof. Dr.-Ing. Maik Gude
  - c. Förderzeitraum: 2016 - 2019 (Förderer: BMBF)
  
- 11. Responsive Fab - Grundlagen und Konzepte zur Gestaltung einer automatisch reagierenden Halbleiterfabrik**
  - a. Fakultät Maschinenwesen
  - b. Projektleiter: Prof. Dr.-Ing. Thorsten Schmidt
  - c. Förderzeitraum: 2016 - 2019 (Förderer EU)
  
- 12. ZF-BrainReg Regeneration of the Adult Zebrafish Brain**
  - a. BIOTEC
  - b. Projektleiter: Prof. Dr. Michael Brand
  - c. Förderzeitraum: 2016 - 2020 (Förderer EU)
  
- 13. ICare Integrating Technology into Mental Health Care Delivery in Europe**
  - a. Fakultät Psychologie
  - b. Projektleiter: Prof. Dr. Corinna Jacobi
  - c. Förderzeitraum: 2015 - 2020 (Förderer EU)
  
- 14. CyPhyMan Cyber-Physical Manufacturing Facility Management**
  - a. Fakultät Informatik
  - b. Projektleiter: Prof. Dr. Uwe Aßmann
  - c. Förderzeitraum: 2016 - 2020 (Förderer EU)
  
- 15. HBP SGA2 (H2020) Human Brain Project**
  - a. Fakultät Elektrotechnik und Informationstechnik
  - b. Projektleiter: Prof. Dr.-Ing. Christian Georg Mayr
  - c. Förderzeitraum: 2018 - 2020 (Förderer EU)

**16. DeciGUT**

- a. Fakultät Informatik
- b. Projektleiter: Prof. Dr. Sebastian Rudolph
- c. Förderzeitraum: 2018 - 2023 (Förderer EU)

**17. GRAPHENE Core 2**

- a. Fakultät Chemie und Lebensmittelchemie
- b. Projektleiter: Prof. Dr. Xinliang Feng
- c. Förderzeitraum: 2018 - 2020 (Förderer EU)

**18. CHIMO**

- a. BIOTEC
- b. Projektleiter: Prof. Dr. Stephan Grill
- c. Förderzeitraum: 2018 - 2022 (Förderer EU)

**19. REDOXYCYCLE-Fischer Dustin Passivierung von organischen Bauelementen**

- a. BIOTEC
- b. Projektleiter: Dr. Jörg Mansfeld
- c. Förderzeitraum: 2016 - 2021 (Förderer EU)

**20. PHOTOLYTICS- VW Stiftung Photocatalytic processes for micromotion and analytic purposes**

- a. Fakultät Chemie und Lebensmittelchemie
- b. Projektleiter: Dr. Juliane Simmchen
- c. Förderzeitraum: 2016-2021 (Förderer VW-Stiftung)

**21. MIDEM- Mercator Forum Migration und Demokratie**

- a. Philosophische Fakultät
- b. Projektleiter: Prof. Dr. Hans Vorländer
- c. Förderzeitraum: 2017 - 2020 (Förderer MERCATOR Stiftung)

**22. C3 Ergebnishaushaus des C<sup>3</sup>-Projekts – CUBE**

- a. Fakultät Bauingenieurwesen
- b. Projektleiter: Prof. Dr.-Ing. Manfred Curbach
- c. Förderzeitraum: 2017 – 2021 (Förderer: BMBF)

**23. SWC2 - Software Campus 2.0**

- a. Fakultät Informatik
- b. Projektleiter: Prof. Dr.-Ing. Thorsten Strufe
- c. Förderzeitraum: 2017 – 2023 (Förderer: BMBF)

**24. EBP - Die Epidemiologie funktionaler und dysfunktionaler behavioraler und psychologischer Faktoren bei Gesundheit und Krankheit**

- a. Fakultät Psychologie
- b. Projektleiter: Prof. Dr. Katja Beesdo-Baum
- c. Förderzeitraum: 2017 – 2020 (Förderer: BMBF)

**25. SING - Schule inklusiv gestalten**

- a. Fakultät Erziehungswissenschaften
- b. Projektleiter: Prof. Dr. Anke Langner
- c. Förderzeitraum: 2018 – 2020 (Förderer: BMBF)

**26. PROMPt - Primärindikative und optimierte Zuweisung zu gezielten Maßnahmen bei emotionalen Verhaltensauffälligkeiten bei Kindern**

- a. Fakultät Psychologie
- b. Projektleiter: Prof. Dr. Susanne Knappe
- c. Förderzeitraum: 2018 – 2021 (Förderer: BMBF)

**27. N5GEH - National 5G Energy Hub – Einführung zukunftssträchtiger Kommunikationsstandards in der Energietechnik**

- a. Fakultät Maschinenwesen
- b. Projektleiter: Dr. Joachim Seifert
- c. Förderzeitraum: 2018 – 2020 (Förderer: BMBF)

**28. tech4comp - Personalisierte Kompetenzentwicklung durch skalierbare Mentoringprozesse**

- a. Fakultät Erziehungswissenschaften
- b. Projektleiter: Prof. Dr. Thomas Köhler
- c. Förderzeitraum: 2018 – 2022 (Förderer: BMBF)

**29. Alexander von Humboldt Professur**

- a. CRTD
- b. Projektleiter: Prof. Dr. Michael Sieweke
- c. Förderzeitraum: 2018 – 2023 (Förderer: Alexander von Humboldt-Stiftung)

## 7.4 Stiftungsprofessuren und DFG-Heisenberg-Professuren an der TU Dresden

(Stand: 31.12.2018)

### Stiftungsprofessuren

**1) Stiftungsprofessur für Mobile Nachrichtensysteme**

Inhaber: Prof. Dr. Gerhard Fettweis

Fakultät Elektrotechnik und Informationstechnik

Stifter: Vodafone Group Services Limited

**2) Stiftungsprofessur für Transfusionsmedizin**

Inhaber: Prof. Dr. Torsten Tonn

Medizinische Fakultät Carl Gustav Carus

Stifter: DRK Blutspendedienst Ost gGmbH

**3) Stiftungsprofessur für Translationale Klinische Forschung im Bereich Hämatologie**

Inhaber: Prof. Dr. Uwe Platzbecker

Medizinische Fakultät Carl Gustav Carus

Stifter: Celgene GmbH

**4) Stiftungsprofessur für Bildgebende Messverfahren für die Energie- und Verfahrenstechnik**

Inhaber: Prof. Dr. Uwe Hampel

Fakultät Maschinenwesen

Stifter: AREVA GmbH

**5) Stiftungsprofessur für Extrakorporale Verfahren, Lipidapherese und Stoffwechsel**

Inhaber: Prof. Dr. Bernd Hohenstein

Medizinische Fakultät Carl Gustav Carus

Stifter: B. Braun Avitum AG und Stifterverband für die Deutsche Wissenschaft

**6) Stiftungsprofessur für Philosophie und Kunstgeschichte**

Inhaber: Prof. Dr. Bruno Haas (**Austritt am 01.01.2019**)

Philosophische Fakultät

Stifter: Kuhn & Bülow Versicherungsmakler GmbH und MUSEIS SAXONICIS USUI  
Freunde der Staatlichen Kunstsammlungen Dresden e.V.

**7) Stiftungsprofessur für Ultrapräzisionsbearbeitung von Oberflächen mit Ionen und Plasmen**

Inhaber: Prof. Dr. Ulrich Thomas Arnold

Fakultät Maschinenwesen

Stifter: JENOPTIK Optical Systems GmbH, Carl Zeiss Jena GmbH, NTGL - Nano Technologie Leipzig GmbH, IOT - Innovative Oberflächentechnologien GmbH und AKT - Angewandte Kommunikationstechnik GmbH im BMBF-Programm InnoProfile Transfer

**8) Stiftungsprofessur für Blutstammzelltransplantation**

Inhaber: Prof. Dr. Johannes Schetelig

Medizinische Fakultät Carl Gustav Carus

Stifter: Deutsche Knochenmarkspenderdatei gGmbH

**9) Stiftungsprofessur für Halbleiterphysik**

Inhaber: Prof. Dr. Jörg Weber (**Austritt am 01.10.2019**)

Fakultät Physik

Stifter: Siemens AG/SIMEC

**10) Stiftungsprofessur für Baumaschinen**

Inhaber: Prof. Dr. Frank Will

Fakultät Maschinenwesen

Stifter: VDMA Fachverband Bau- und Baustoffmaschinen / FVB Forschungsvereinigung Bau- und Baustoffmaschinen e.V.

**11) Juniorprofessur „Soziale und ökonomische Netzwerke der Deutschen im östlichen Europa im 19. und 20. Jahrhundert“**

Inhaber: JP Dr. Tim Buchen

Philosophische Fakultät

Stifter: Beauftragte der Bundesregierung für Kultur und Medien (BKM)

**12) Gastprofessur**

Inhaber: PD Dr. phil. Daniel Schulz

Philosophische Fakultät

Stifter: MERCATOR Stiftung GmbH

**DFG-Heisenberg-Professuren**

**1) Heisenberg-Professur „Proteine des HIF-Signalweges in physiologischen und pathologischen Prozessen in Mäusen“**

Inhaber: Prof. Dr. Ben Wielockx

Medizinische Fakultät Carl Gustav Carus

**2) Heisenberg-Professur „Zellbiologie“**

Inhaber: Prof. Dr. Attila Tóth

Medizinische Fakultät Carl Gustav Carus

## 7.5 Gemeinsame Berufungen an der TU Dresden

(Stand: 31.12.2018)

### 1) Professur für Festkörpertheorie

Inhaber: Prof. Dr. Jeroen van den Brink

Fakultät Physik

Direktor des Instituts für Theoretische Festkörperphysik am Leibniz-Institut für Festkörper- und Werkstoffforschung Dresden (IFW)

### 2) Professur für Experimentelle Festkörperphysik

Inhaber: Prof. Dr. Bernd Büchner

Fakultät Physik

Direktor des Instituts für Festkörperforschung am Leibniz-Institut für Festkörper- und Werkstoffforschung Dresden (IFW)

### 3) Professur für Theorie der Polymere an Grenzflächen

Inhaber: Prof. Dr. Jens-Uwe Sommer

Fakultät Physik

Leiter des Instituts für Theorie der Polymere am Leibniz-Institut für Polymerforschung Dresden (IPF)

### 4) Professur für Organische Chemie der Polymere

Inhaberin: Prof. Dr. Brigitte Voit

Fakultät Chemie und Lebensmittelchemie

Leiterin des Instituts für Makromolekulare Chemie und Wissenschaftliche Direktorin des Leibniz-Instituts für Polymerforschung Dresden (IPF)

### 5) Professur für Biofunktionelle Polymermaterialien

Inhaber: Prof. Dr. Carsten Werner

Center for Regenerative Therapies Dresden (CRTD)

Leiter des Instituts für Biofunktionelle Polymermaterialien am Max-Bergmann-Zentrum für Biomaterialien, gemeinsame Berufung mit dem Leibniz-Institut für Polymerforschung Dresden (IPF)

### 6) Professur für Raumentwicklung

Inhaber: Prof. Dr. Bernhard Müller

Fakultät Umweltwissenschaften

Vorstand und Direktor des Leibniz-Instituts für ökologische Raumentwicklung (IÖR)

### 7) Professur für Umweltentwicklung und Risikomanagement

Inhaber: Prof. Dr. Jochen Schanze

Fakultät Umweltwissenschaften

Leiter des Arbeitsstabs "Theoretische und methodische Grundlagen der ökologischen Raumentwicklung" am Leibniz-Institut für ökologische Raumentwicklung (IÖR)

### 8) Professur für Siedlungsentwicklung

Inhaber: Prof. Dr. Wolfgang Wende

Fakultät Architektur

Leiter des Forschungsbereiches Wandel und Management von Landschaften am Leibniz-Institut für ökologische Raumentwicklung (IÖR)

- 9) Professur für Volkswirtschaftslehre, insbesondere Umwelt-, Stadt- und Regionalökonomie**  
Inhaber: Prof. Dr. Artem Korzhenevych  
Fakultät Wirtschaftswissenschaften  
Leiter des Forschungsbereichs Strategische Fragen und Perspektiven am Leibniz-Institut für ökologische Raumentwicklung (IÖR)
- 10) Professur für Ultrapräzisionsbearbeitung von Oberflächen mit Ionen und Plasmen**  
Inhaber: Prof. Dr. Ulrich Thomas Arnold (**auch Stiftungsprofessur**)  
Fakultät Maschinenwesen  
Gruppenleiter Nichtkonventionelle Ultrapräzisions-Oberflächenbearbeitung im Leibniz-Institut für Oberflächenmodifizierung (IOM)
- 11) Professur für Strahlenphysik**  
Inhaber: Prof. Dr. Thomas Cowan  
Fakultät Physik  
Direktor des Instituts für Strahlenphysik im Helmholtz-Zentrum Dresden-Rossendorf (HZDR)
- 12) Professur für Angewandte Festkörperphysik**  
Inhaber: Prof. Dr. Jürgen Faßbender  
Fakultät Physik  
Direktor am Institut für Ionenstrahlphysik und Materialforschung im Helmholtz-Zentrum Dresden-Rossendorf (HZDR)
- 13) Professur für Bildgebende Messverfahren für die Energie- und Verfahrenstechnik**  
Inhaber: Prof. Dr. Uwe Hampel (**auch Stiftungsprofessur seit 01.05.2012**)  
Fakultät Maschinenwesen  
Leiter der Abteilung Experimentelle Thermofluidodynamik des Instituts für Fluidodynamik im Helmholtz-Zentrum Dresden-Rossendorf (HZDR)
- 14) Professur für Spektroskopie in der Halbleiterphysik**  
Inhaber: Prof. Dr. Manfred Helm  
Fakultät Physik  
Direktor am Institut für Ionenstrahlphysik und Materialforschung im Helmholtz-Zentrum Dresden-Rossendorf (HZDR)
- 15) Professur für Quantenoptik**  
Inhaber: Prof. Dr. Roland Sauerbrey  
Fakultät Physik  
Wissenschaftlicher Direktor des Helmholtz-Zentrums Dresden-Rossendorf (HZDR)
- 16) Professur für Physik in hohen Magnetfeldern**  
Inhaber: Prof. Dr. Joachim Wosnitza  
Fakultät Physik  
Direktor des Hochfeld-Magnetlabors Dresden im Helmholtz-Zentrum Dresden Rossendorf (HZDR)
- 17) Professur für Bioanorganische und Radiopharmazeutische Chemie**  
Inhaber: Prof. Dr. Jörg Steinbach  
Fakultät Chemie und Lebensmittelchemie



Direktor am Institut für Radiopharmazeutische Krebsforschung im Helmholtz-Zentrum Dresden-Rossendorf (HZDR)

**18) Professur für Translationale Radiopharmakologie in der Onkologie**

Inhaber: Prof. Dr. Michael Bachmann  
Medizinische Fakultät Carl Gustav Carus  
Direktor am Institut für Radiopharmazeutische Krebsforschung (Leiter Radioimmunologie) im Helmholtz-Zentrum Dresden-Rossendorf (HZDR)

**19) Professur für Positronen-Emissions-Tomographie**

Inhaber: Prof. Dr. Jörg van den Hoff  
Medizinische Fakultät Carl Gustav Carus  
Leiter der Abteilung Positronen-Emissions-Tomographie des Instituts für Radiopharmazeutische Krebsforschung im Helmholtz-Zentrum Dresden-Rossendorf (HZDR)

**20) Professur für Radiochemie/Radioökologie**

Inhaber: Prof. Dr. Thorsten Stumpf  
Fakultät Chemie und Lebensmittelchemie  
Direktors des Instituts für Ressourcenökologie im Helmholtz-Zentrum Dresden-Rossendorf (HZDR)

**21) Professur für Angewandte Umweltsystemanalyse**

Inhaber: Prof. Dr. Olaf Kolditz  
Fakultät Umweltwissenschaften  
Leiter des Departments Umweltinformatik am Helmholtz-Zentrum für Umweltforschung (UFZ)

**22) Professur für Aquatische Ökosystemanalyse**

Inhaber: Prof. Dr. Dietrich Borchardt  
Fakultät Umweltwissenschaften  
Leiter des Departments Aquatische Ökosystemanalyse und Management am Helmholtz-Zentrum für Umweltforschung (UFZ)

**23) Professur für Angewandte Fließgewässerökologie**

Inhaber: Prof. Dr. Markus Weitere  
Fakultät Umweltwissenschaften  
Leitung des Departments Fließgewässerökologie am Helmholtz-Zentrum für Umweltforschung (UFZ)

**24) Professur für Genomics of Regeneration**

Inhaber: Prof. Dr. Gerd Kempermann  
Medizinische Fakultät Carl Gustav Carus  
Standortsprecher des Deutschen Zentrums für Neurodegenerative Erkrankungen in der Helmholtz-Gemeinschaft in Dresden (DZNE)

**25) Professur für Translationale Radioonkologie**

Inhaberin: Prof. Dr. Mechthild Krause  
Medizinische Fakultät Carl Gustav Carus  
Leiterin des Bereichs Translationale Radioonkologie des Partnerstandorts Dresden des Deutschen Konsortiums für Translationale Krebsforschung (DKTK)

**26) Professur für Optoelektronische Bauelemente und Systeme**

Inhaber: Prof. Dr. Hubert Lakner

Fakultät Elektrotechnik und Informationstechnik

Leiter des Fraunhofer-Instituts für Photonische Mikrosysteme (IPMS)

**27) Professur für Laser- und Oberflächentechnik**

Inhaber: Prof. Dr. Eckhard Beyer (Austritt am 01.10.2018, ohne Wiederbesetzung)

Fakultät Maschinenwesen

Leiter des Fraunhofer-Instituts für Werkstoff- und Strahltechnik (IWS)

**28) Professur für Werkstoffmechanik und Schadensfallanalyse**

Inhaberin: Prof. Dr. Martina Zimmermann

Fakultät Maschinenwesen

Leiterin der Gruppe Werkstoffcharakterisierung am Fraunhofer-Institut für Werkstoff- und Strahltechnik (IWS)

**29) Professur für Anorganisch-Nichtmetallische Werkstoffe**

Inhaber: Prof. Dr. Alexander Michaelis

Fakultät Maschinenwesen

Leiter des Fraunhofer-Instituts für Keramische Technologien und Systeme (IKTS)

**30) Professur für Innere Medizin mit Schwerpunkt Kardiologie**

Inhaberin: Prof. Dr. Ruth Strasser

Medizinische Fakultät Carl Gustav Carus

Ärztliche Direktorin des Herzzentrums Dresden und Direktorin der Medizinischen Klinik mit Schwerpunkt Kardiologie (HZD)

**31) Professur für Kardiochirurgie**

Inhaber: Prof. Dr. Klaus Matschke

Medizinische Fakultät Carl Gustav Carus

Direktor der Klinik für Herzchirurgie des Herzzentrums Dresden (HZD)

**32) Professur für Wissenschaftliches Rechnen für Systembiologie**

Inhaber: Prof. Dr. Ivo Sbalzarini (?)

Fakultät Informatik

Forschungsgruppenleiter am Max-Planck-Institut für molekulare Zellbiologie und Genetik (MPI-CBG)

**33) Professur für Physikalische Chemie, insbesondere Mess- und Sensortechnik**

Inhaber: Prof. Dr. Michael Mertig

Fakultät Chemie und Lebensmittelchemie

Direktor des Kurt-Schwabe-Instituts für Mess- und Sensortechnik Meinsberg (KSI)

**34) Professur für Metallische Werkstoffe und Metallphysik**

Inhaber: Herr Prof. Dr. Kornelius Nielsch

Fakultät Maschinenwesen

Direktor des Teilinst. für Metallische Werkstoffe am Leibniz-Institut für Festkörper- und Werkstoffforschung Dresden e.V. (IFW)

**35) Professur für Translationale Biotechnologie mit Schwerpunkt Prozessierung sensorischer Daten**

Inhaber: Prof. Dr. Karol Kozak (berufen am 01.02.2016)

Gemeinsame Berufung der Medizinische Fakultät/ Universitätsklinikum Carl Gustav Carus und dem Fraunhofer-Institut für Werkstoff- und Strahltechnik, IWS

**36) Professur für Bildgestützte Präzisions-Strahlentherapie**

Inhaber: Prof. Dr. med. et rer. medic. Ester Troost

Gemeinsame Berufung der Medizinische Fakultät/ Universitätsklinikum Carl Gustav Carus und dem Helmholtz-Zentrum Dresden-Rossendorf (HZDR)

**37) Professur für Technologie produktiver Biofilme**

Inhaber: Prof.Dr.rer.nat.habil Katja Bühler

Fakulät Maschinenwesen, Institut für Naturstofftechnik,  
Professur für Technologie produktiver Biofilme  
Helmholtz-Zentrum für Umweltforschung UFZ in Leipzig

**38) Professur für Transportprozesse an Grenzflächen**

Inhaber: Prof.Dr.rer.nat.et Ing.habil Kerstin Eckert

Fakultät Maschinenwesen,

Leiterin des Instituts für Fluidodynamik des Helmholtz-Zentrum Dresden -Rossendorf e.V.  
(HZDR)

**39) Professur für Physikalische Chemie polymerer Materialien (gB/IPF)**

Inhaber: Prof.Dr.rer.nat.habil Andreas Fery

Fakultät Chemie und Lebensmittelchemie

Leiter des Instituts für Physikalische Chemie und Physik der Polymere  
Leibnitz-Institute für Polymerforschung Dresden e.V.

**40) Professur für ökologischen und revitalisierenden Stadtumbau**

Inhaber: Prof.Dr.ing. Robert Knippschild

Internationales Hochschulinstitut (IHI) Zittau

Leiter des Interdisziplinäres Zentrum für ökologischen und revitalisierenden Stadtumbau  
(IZS)

Leibnitz-Institut für ökologische Raumentwicklung

**41) Professur für Solare Brennstoffherzeugung**

Inhaber: Prof.Dr.rer.nat. Christian Sattler

Fakultät Maschinenwesen, Institut für Energietechnik

Leiter der Abteilung Solare Verfahrenstechnik beim Deutschen Zentrum für Luft und  
Raumfahrt (DLR) in Köln

**42) Juniorprofessur für Schadstoffhydrologie**

Inhaber: Juniorprofessor Dr.rer.nat. Marc Walther

Fakultät Umweltwissenschaften, FR Hydrowissenschaften

Leiter der Professur für Schadstoffhydrologie

Helmholtz-Zentrum für Umweltforschung (UFZ) Leipzig

**43) Professur für Spezielle Zoologie (Wirbeltiere)**

Inhaber: Prof. Dr. Dr. h.c. Hermann Ansorge

Internationales Hochschulinstitut (IHI) Zittau

Abteilungsleiter Zoologie am Senckenberg Museum für Naturkunde Görlitz  
Senckenberg Institut

**44) Professur für Developmental Cell Biology**

Inhaber: Ph.D. Microbiology Suzanne Eaton  
Center of Molecular and Cellular Bioengineering (CMCB)  
Gruppenleiter des Max Planck Institute of Molecular Cell Biology and Genetics

**45) Professur für Biodiversität der Pflanzen**

Inhaber: Prof. Dr. Karsten Wesche  
Internationales Hochschulinstitut (IHI) Zittau  
Abteilungsleiter Zoologie am Senckenberg Museum für Naturkunde Görlitz  
Senckenberg Institut

**46) Professur für Spezielle Zoologie (Wirbellose)**

Inhaber: Prof. Dr. Willi Xyländer  
Internationales Hochschulinstitut (IHI) Zittau  
Abteilungsleiter Zoologie am Senckenberg Museum für Naturkunde Görlitz  
Senckenberg Institut

**47) Professur für Totalitarismusforschung**

Inhaber: Prof. Thomas Lindenberger  
Philosophische Fakultät  
g.B. mit dem Hannah-Arendt-Institut

**48) Professur für Theorie von Nichtgleichgewichtsphänomenen in Festkörpern und Plasmen (Institut für Theoretische Physik)**

Inhaber: Prof. Dr. Ralf Schützhold (ab 01.04.2018)  
Fakultät Physik  
Gemeinsame Berufung mit dem Helmholtzzentrum Dresden-Rossendorf

## 7.6 Schutzrechtsanmeldungen 2004-2018 an der TU Dresden <sup>1)</sup>

(nationale und Auslandsanmeldungen)

| Bereich/<br>Fakultät/<br>Fachrichtung (FR)      | 2004       | 2005       | 2006       | 2007       | 2008       | 2009       | 2010       | 2011       | 2012       | 2013       | 2014       | 2015       | 2016       | 2017       | 2018                     |
|-------------------------------------------------|------------|------------|------------|------------|------------|------------|------------|------------|------------|------------|------------|------------|------------|------------|--------------------------|
| 1) Naturwissenschaften                          | 32         | 24         | 32         | 31         | 39         | 27         | 27         | 24         | 31         | 22         | 19         | 33         | 20         | 11         | 14                       |
| Fak. Mathematik und N.                          | 32         | 24         | 32         | 31         | 39         | 27         | 27         | 24         | 31         | 22         | 19         | 33         | 20         | 11         | 14                       |
| FR Mathematik                                   |            |            |            |            |            |            |            |            |            |            |            |            |            |            |                          |
| FR Physik                                       | 24         | 11         | 18         | 16         | 13         | 15         | 13         | 8          | 15         | 9          | 9          | 22         | 11         | 2          | 4                        |
| FR Chemie u. L.                                 | 7          | 12         | 13         | 8          | 11         | 9          | 9          | 13         | 13         | 9          | 5          | 10         | 6          | 6          | 7                        |
| FR Psychologie                                  |            |            |            |            |            |            |            | 1          |            |            |            |            |            |            |                          |
| FR Biologie                                     | 1          | 1          | 1          | 7          | 15         | 3          | 5          | 2          | 3          | 4          | 5          | 1          | 3          | 3          | 3                        |
| 2) Geistes- u. Sozialwiss.                      |            |            |            |            |            |            |            |            |            |            |            |            |            |            |                          |
| Erziehungswissenschaften                        |            |            |            |            |            |            |            |            |            |            |            |            |            |            |                          |
| Juristische Fakultät                            |            |            |            |            |            |            |            |            |            |            |            |            |            |            |                          |
| Philosophische Fakultät                         |            |            |            |            |            |            |            |            |            |            |            |            |            |            |                          |
| Sprach-, Lit.- u. Kulturwiss.                   |            |            |            |            |            |            |            |            |            |            |            |            |            |            |                          |
| Wirtschaftswissenschaften                       |            |            |            |            |            |            |            |            |            |            |            |            |            |            |                          |
| 3) Ingenieurwissenschaften                      | 96         | 57         | 71         | 70         | 71         | 106        | 85         | 75         | 109        | 108        | 120        | 112        | 92         | 98         | 63                       |
| Elektrotechnik und Inf.technik                  | 44         | 18         | 34         | 28         | 40         | 53         | 33         | 31         | 45         | 40         | 28         | 25         | 31         | 34         | 23                       |
| Informatik                                      |            |            | 1          | 1          | 1          | 1          | 1          | 2          | 3          | 3          | 14         | 4          | 1          | 1          | 1                        |
| Maschinenwesen                                  | 52         | 39         | 36         | 41         | 30         | 52         | 51         | 42         | 61         | 65         | 78         | 83         | 60         | 63         | 39                       |
| 4) Bau und Umwelt                               | 3          | 2          | 4          | 2          | 9          |            | 4          | 4          | 7          | 9          | 15         | 11         | 5          | 8          | 8                        |
| Architektur                                     |            |            |            |            |            |            |            |            |            |            |            | 1          |            |            |                          |
| Bauingenieurwesen                               |            |            | 1          | 2          | 2          |            | 1          |            | 2          | 4          | 4          | 10         | 3          | 1          | 2                        |
| Umweltwissenschaften                            | 3          | 1          | 2          |            | 4          |            | 1          | 3          | 2          | 4          | 6          |            |            | 1          | 5                        |
| FR Forstwissenschaften                          |            |            | 2          |            | 1          |            | 1          | 3          | 1          | 2          | 6          |            |            |            |                          |
| FR Geowissenschaften                            | 2          |            |            |            | 1          |            |            |            | 1          | 1          |            |            |            |            |                          |
| FR Hydrowissenschaften                          | 1          | 1          |            |            | 2          |            |            |            |            | 1          |            |            |            | 1          |                          |
| Verkehrswissenschaften                          |            |            | 1          |            | 3          |            | 2          | 1          | 3          | 1          | 5          |            | 2          | 5          | 1                        |
| 4) Medizin                                      | 15         | 21         | 27         | 21         | 30         | 35         | 26         | 25         | 30         | 27         | 25         | 19         | 15         | 48         | 11                       |
| Medizin. Fakultät                               | 15         | 21         | 27         | 21         | 30         | 35         | 26         | 25         | 30         | 27         | 25         | 19         | 15         | 48         | 11                       |
| 5) Sonstiges (BIOTEC/CRTD/BCUBE/Oncoray/HI/ZIH) |            |            |            |            | 2          | 4          | 1          | 1          | 1          | 3          | 9          | 18         | 1          | 9          | 7                        |
| <b>Summe TUD, insgesamt</b>                     | <b>146</b> | <b>104</b> | <b>134</b> | <b>124</b> | <b>151</b> | <b>172</b> | <b>143</b> | <b>129</b> | <b>178</b> | <b>169</b> | <b>188</b> | <b>193</b> | <b>133</b> | <b>174</b> | <b>103 <sup>2)</sup></b> |

<sup>1)</sup> zu den Schutzrechtsanmeldungen gehören: Patentanmeldungen, Gebrauchsmusteranmeldungen und Geschmacksmusteranmeldungen

<sup>2)</sup> Stand: 01.06.2019; weitere Nachanmeldungen noch anhängig

## 7.7 An-Institute der TU Dresden 2018

(Stand: 31. Dezember 2018)

### 1) Hannah-Arendt-Institut für Totalitarismusforschung e. V. (HAIT)

An-Institut seit: 20.06.1994  
 Direktor: Prof. Dr. Thomas Lindenberger  
 Partnerfakultät: Philosophische Fakultät  
 Zielstellung: Erforschung der politischen und gesellschaftlichen Strukturen der NS-Diktatur und des SED-Regimes

### 2) Europäisches Institut für postgraduale Bildung an der TU Dresden e. V. (EIPOS)

An-Institut seit: 24.05.1995  
 Präsident: Dr. Werner Mankel  
 Partnerfakultät: ohne  
 Zielstellung: inhaltliche und finanzielle Unterstützung von wissenschaftlichen Veranstaltungen der TU Dresden zu Themen der Weiterbildung, Nutzung des internationalen Kooperationsnetzes der EIPOS-Stellen

### 3) Struktur- und Werkstoffmechanikforschung Dresden gGmbH (SWM)

An-Institut seit: 16.07.1996  
 Geschäftsführer: Prof. Dr.-Ing. Thomas Fleischer  
 Partnerfakultät: Fakultät Maschinenwesen  
 Zielstellung: Forschungsförderung auf dem Gebiet der technischen Mechanik, insbesondere der Struktur- und Werkstoffmechanik, einschließlich verwandter Disziplinen sowie die Pflege nationaler und internationaler Zusammenarbeit

### 4) Dendro-Institut Tharandt e.V. (DIT)

An-Institut seit: 02.02. 1998  
 Vorstandsvors.: Prof. Dr. Andreas Roloff  
 Partnerfakultät: Fakultät Umweltwissenschaften, FR Forstwissenschaften  
 Zielstellung: Wissenschaftlich fundierte Forschung und Beratung in speziellen Fachgebieten der Forstwissenschaften, des Gartenbaus, der Baumpflege, der Archäologie und Denkmalpflege sowie Landschaftsgestaltung und Naturschutz

### 5) IfM - Institut für Musikinstrumentenbau e. V. (IfM)

An-Institut seit: 02.11.2004  
 Geschäftsführer: Prof. Dr.-Ing. Günter Ziegenhals  
 Partnerfakultäten: Fakultäten Elektrotechnik und Informationstechnik, Maschinenwesen und Umweltwissenschaften, FR Forstwissenschaften  
 Zielstellung: Wahrnehmung und Beurteilung musikalischer Klänge, Werkstoffforschung (Holz) und Erforschung moderner Fertigungstechnologien

**6) Nanoelectronics Materials Lab (NaMLab) gGmbH**

An-Institut seit: 17.10. 2006  
 Geschäftsführer: Prof. Dr. Thomas Mikolajick, Dr. Alexander Ruf  
 Partnerfakultät: Fakultät Elektrotechnik und Informationstechnik  
 Zielstellung: Untersuchungen an Materialien und Materialsystemen für den Einsatz im Bereich Nanoelektronik, Verwendung der Ergebnisse in nanoelektronischen Technologien mit Strukturgrößen von unter 30 nm, gemeinsame Projekte von TUD, Qimonda und anderen Projektpartnern

**7) DIU Dresden International University GmbH – die Weiterbildungsuniversität an der TU Dresden**

An-Institut seit 03.02.2010  
 Geschäftsführer: Prof. Dr. med. Richard H.W. Funk  
 Zielstellung: Die DIU ist eine akademische Institution, die ihre Programmatik aus der Berufswelt heraus entwickelt. Durch deren Analyse identifiziert sie interdisziplinäre Themenfelder, die Lücken zwischen prinzipieller Berufsfähigkeit und aktueller Berufsfertigkeit beschreiben. Sie will Berufsnähe und unmittelbare Applizierbarkeit des aufgenommenen Wissens mit wissenschaftlicher Exzellenz verbinden.

**8) Life Science Inkubator (LSI)**

An-Institut seit: 19.02.2013  
 Geschäftsführer: Dr. Jörg Fregien  
 Partnerfakultät: ohne  
 Zielstellung: LSI will Forschungsprojekte aufnehmen, weiterentwickeln und kommerzialisieren. Die Unterstützung erfolgt durch intensive Prüfung und Beratung der Projekte.

**9) Institut für Sportbiochemie und Dopinganalytik Dresden (IDAS)**

An-Institut seit: 11.08.2013  
 Institutsdirektor: Dr. Detlef Thieme  
 Partnerfakultät: Mathematik und Naturwissenschaften  
 Zielstellung: Interdisziplinärer Forschung auf den Gebieten der Dopinganalytik, des Stoffwechsels und der Biochemie von Dopingsubstanzen. Ziel ist es bisherige Methoden weiterzuentwickeln und neue Messverfahren zu integrieren. Darüber hinaus werden Dopingkontrollen im Sport sowie Auftragsanalysen durchgeführt.

**10) Institut für Holztechnologie Dresden (IHD)**

An-Institut seit: 27.05.2014  
 Institutsdirektor: Prof. Dr. Steffen Tobisch  
 Partnerfakultät: Fakultät Umweltwissenschaften  
 Zielstellung: Das IHD forscht industrienah und anwendungsorientiert im Bereich Holzwirtschaft. Spezielle Bereiche sind Rohstoffverwendung und

Holzschutz, sowie Grundlagenuntersuchungen zu Holz-Biologie, -Chemie, -Physik. Ein weiteres Tätigkeitsfeld ist die Entwicklung von Technologien der Holzbearbeitung, von Prüfmethode und zur Produktüberwachung.



## 7.8 Forschungsrahmenverträge 2018

(Stand: 31. Dezember 2018)

Rahmenverträge existieren zwischen der TU Dresden und

1. Außeruniversitären Forschungseinrichtungen:
  - Fraunhofer-Gesellschaft zur Förderung der angewandten Forschung e.V. München (FHG)
  - German Center for Neurodegenerative Diseases (DZNE), Bonn (seit 2017)
  - Max-Planck-Institut für Chemische Physik fester Stoffe
  - Max-Planck-Institut Zentrum für molekulare Zellbiologie und Genetik (seit 2017)
  - Max-Planck-Institut für Polymerforschung (seit 2015)
  - Kurt-Schwabe-Institut für Mess- und Sensortechnik e.V.
  - Leibniz-Institut für Festkörper- und Werkstoffforschung Dresden e.V. (IFW)
  - Leibniz-Institut für Polymerforschung e.V. (IPF)
  - Leibniz-Institut für Ökologische Raumentwicklung e.V. (IÖR)
  - Helmholtz-Zentrum Dresden-Rossendorf (HZDR)
  - Helmholtz-Zentrum für Umweltforschung GmbH (UFZ) (seit 2013)
  - Hochschule für Technik und Wirtschaft Dresden (seit 2012)
  - VKTA Strahlenschutz, Analytik & Entsorgung Rossendorf e.V.
  
2. Industriepartnern (Beispiele):
  - ABB Corporate Research Ltd, Schweiz (seit 2001)
  - Airbus Deutschland GmbH, Hamburg (seit 2006)
  - Adenso Industrial Services GmbH (seit 2017)
  - Amprion GmbH (seit 2018)
  - APS Aviation Project Service GmbH, Trebbin (seit 2016)
  - AUDI AG, Ingolstadt (seit 2014)
  - BMW AG, München und Leipzig (seit 1996/ 2004)
  - Bombardier Transportation GmbH, Bautzen (seit 2008)
  - Bosch Rexroth AG (seit 2013)
  - BSH Bosch-Siemens Hausgeräte GmbH (seit 2011)
  - Continental AG, Hannover (seit 2017)
  - DB Schenker, DB Mobility Logistics AG, Frankfurt am Main (seit 2014)
  - Daimler AG, Stuttgart (seit 2002)
  - Deutsche Bahn AG (seit 2016)
  - Deutsche Kreditbank AG, Berlin (seit 2001)
  - Deutsche Telekom AG, NL Dresden (seit 1999)
  - Dr. h.c.F. Porsche AG, Stuttgart (seit 2009)
  - DREWAG Stadtwerke Dresden GmbH (seit 2002)
  - 
  - Energy Systems Analysis Associates GmbH, Karlsruhe (seit 2016)
  - Evotec International GmbH, Hamburg (seit 2017)
  - FSD Fahreugsystemdaten GmbH, Dresden (seit 2013)
  - Gelsenwasser AG, Gelsenkirchen (seit 2003)
  - Grammer AG (seit 2014)
  - HELIATEK GmbH, Dresden (seit 2017)
  - HYDRIVE Engineering GmbH (seit 2017)
  - Intel Mobile Communications GmbH, Neubiberg (seit 2013)
  - John Deere Werke, Zweibrücken (seit 2001)
  - KBA Planeta AG, Radebeul (seit 1998)
  - KraussMaffai Technologies GmbH, München (seit 2008)
  - KUHN MASCHINEN-VERTRIEB GMBH, Frankreich (seit 2011)

- Linde-Engineering GmbH, (seit 2007)
- LogMeln, Inc.(seit 2017)
- Martin GmbH für Umwelt und Energietechnik (seit 2017)
- Molsurf GmbH & Co. KG, Dresden (seit 2011)
- MR SunStrom GmbH, Dresden (seit 2013)
- Multimedia Software GmbH, Dresden (seit 1996)
- National Instruments Cooperation (seit 2018)
- pester pac automation, Wolfertschwenden (seit 2013)
- Philips GmbH (seit 2017)
- ReKIS, Hamburg (seit 2011)
- RITZ Instrument Transformers GmbH, Hamburg (seit 2014)
- Robert Bosch GmbH, Stuttgart (seit 2013)
- Rolls-Royce, London; Rolls-Royce Deutschland (seit 2006)
- SAP AG, Walldorf (seit 2004)
- Siemens AG, Berlin und München (seit 2006)
- Sensorics GmbH (seit 2018)
- T.Michel Formenbau GmbH & Co. KG (seit 2018)
- Teekanne GmbH, Radebeul (gemeinsame Stiftung), (seit 2007)
- Thomas Magnete GmbH (seit 2017)
- ThyssenKrupp Transrapid GmbH, Kassel (seit 2004)
- Thyssen Krupp AG, Essen (seit 2012)
- T-Systems Multimedia Solutions GmbH, Dresden (seit 1996)
- Vattenfall Europe Generation AG (seit 2003)
- VEM Sachsenwerk GmbH, Dresden (seit 2008)
- Vodafone D2 GmbH, Düsseldorf (seit 2002)
- Voith Turbo GmbH & Co. KG, Heidenheim (seit 2007)
- Westnetz GmbH (seit 2017)
- WILO SE, Dortmund (seit 2012)
- 50Hertz Transmission GmbH, Berlin (seit 2012)





| <b>8.3 Haushalt der TU Dresden 2014-2018 (in TEUR)</b> |     |                |                |                |                |                |
|--------------------------------------------------------|-----|----------------|----------------|----------------|----------------|----------------|
|                                                        |     | 2014           | 2015           | 2016           | 2017           | 2018           |
| <b>Universität ohne Medizin</b>                        |     |                |                |                |                |                |
| Personalausgaben                                       | 1a) | 322.944        | 326.857        | 341.690        | 357.681        | 379.489        |
| Sächliche Verwaltungsausgaben                          |     | 103.918        | 106.022        | 105.639        | 106.192        | 117.227        |
| Ausgaben für Investitionen                             | 2a) | 99.821         | 83.482         | 76.379         | 77.395         | 84.779         |
| <b>Gesamtausgaben</b>                                  |     | <b>526.683</b> | <b>516.361</b> | <b>523.708</b> | <b>541.268</b> | <b>581.495</b> |
| <i>darunter: SIB</i>                                   |     | <i>106.688</i> | <i>86.686</i>  | <i>91.618</i>  | <i>79.793</i>  | <i>92.883</i>  |
| Einnahmen aus Drittmitteln und BgA                     | 1)  | 202.835        | 227.298        | 216.607        | 220.819        | 254.292        |
| Grund- und Ergänzungsfinanzierung                      | 2)  | 214.227        | 234.092        | 218.907        | 231.997        | 237.697        |
| <b>Gesamteinnahmen</b>                                 |     | <b>417.062</b> | <b>461.390</b> | <b>435.514</b> | <b>452.816</b> | <b>491.989</b> |
| <b>Medizinische Fakultät</b>                           |     |                |                |                |                |                |
| <b>inkl. Drittmittel</b>                               |     |                |                |                |                |                |
| Personalausgaben                                       |     | 71.717         | 75.870         | 77.659         | 79.331         | 82.750         |
| Sächliche Verwaltungsausgaben                          | 7)  | 42.856         | 35.831         | 37.083         | 36.615         | 40.200         |
| Ausgaben für Investitionen                             |     | 7.300          | 5.703          | 4.989          | 5.180          | 11.889         |
| <b>Gesamtausgaben</b>                                  |     | <b>121.873</b> | <b>117.404</b> | <b>119.731</b> | <b>121.126</b> | <b>134.839</b> |
| <i>darunter: SIB</i>                                   |     | <i>229</i>     | <i>132</i>     | <i>209</i>     | <i>208</i>     |                |
| Einnahmen aus Drittmitteln und BgA                     | 1)  | 46.450         | 44.669         | 46.882         | 44.439         | 48.710         |
| Grund- und Ergänzungsfinanzierung                      |     | 65.011         | 73.931         | 74.266         | 80.590         | 83.719         |
| <b>Gesamteinnahmen</b>                                 |     | <b>111.461</b> | <b>118.600</b> | <b>121.148</b> | <b>125.029</b> | <b>132.429</b> |
| <b>Universität insgesamt</b>                           |     |                |                |                |                |                |
| Personalausgaben                                       |     | 394.661        | 402.727        | 419.349        | 437.012        | 462.239        |
| Sächliche Verwaltungsausgaben                          |     | 146.774        | 141.853        | 142.722        | 142.807        | 157.427        |
| Ausgaben für Investitionen                             | 2a) | 107.121        | 89.185         | 81.368         | 82.575         | 96.668         |
| <b>Gesamtausgaben</b>                                  |     | <b>648.556</b> | <b>633.765</b> | <b>643.439</b> | <b>662.394</b> | <b>716.334</b> |
| <i>darunter: SIB</i>                                   |     | <i>106.917</i> | <i>86.818</i>  | <i>91.827</i>  | <i>80.001</i>  | <i>92.883</i>  |
| Einnahmen aus Drittmitteln und BgA                     | 1)  | 249.285        | 271.967        | 263.489        | 265.258        | 303.002        |
| Grund- und Ergänzungsfinanzierung                      |     | 268.381        | 297.034        | 281.985        | 300.713        | 321.416        |
| andere Einnahmen                                       |     | 10.857         | 10.989         | 11.188         | 11.874         | 0              |
| <b>Gesamteinnahmen</b>                                 |     | <b>528.523</b> | <b>579.990</b> | <b>556.662</b> | <b>577.845</b> | <b>624.418</b> |

1a) Inklusive Beihilfen an Beamte, für die die TU Dresden keine Zuweisungen erhält.

2a) Ausgaben für Investitionen: Erwerb von Grundstücken, Baumaßnahmen, Ersteinrichtung im Rahmen von Baumaßnahmen, Sonst. inklusive der Ausgaben über das SIB, für die die TU Dresden keine Zuweisungen erhält.

1) Drittmittelereinnahmen: ohne Ausgaben aufgrund von Bewirtschaftungsbefugnissen zur Forschungsförderung. Inklusive Beiträge der Studierenden und Einnahmen aus wirtschaftlicher Tätigkeit.

2) Grundfinanzierung und andere Zuweisungen und Zuschüsse vom Hochschulträger.

3) Die Medizinische Akademie "Carl Gustav Carus" Dresden wurde nach ihrer Auflösung mit Wirkung vom 01.10.1993 als neu gegründete

Medizinische Fakultät Carl Gustav Carus der TU Dresden (Universitätsklinikum UKD) weitergeführt. Sie war eine wirtschaftlich selbständige Einrichtung.

Die Medizinische Fakultät Carl Gustav Carus wurde ab dem 01.07.1999 - nicht rechtsfähige Teilkörperschaft der TU Dresden

Am 01.07.1999 wurde das Universitätsklinikum aus der Medizinischen Fakultät und damit aus der TU Dresden ausgegliedert.

weitergeführt. Sonstige Zuweisungen, weitergeleitete Mittel und an MFD

sowie weitergeleitete Mittel MFD an UKD;

investive Hochschulförderung und Verkaufserlöse

6) Die Differenz zwischen höheren Ausgaben und geringeren Einnahmen ist durch die Aufwendungen für die Liegenschaften über das SIB (siehe Fußnote 2) und die Aufwendungen für Beihilfen (siehe Fußnote 1) begründet.

7) 2015 Korrektur alt: 36.240 T€ -> neu: 35.831 T€

| <b>8.4 Investitionen (Ist-Ausgaben) der TU Dresden bei Großgeräten nach Fakultäten, FR und Einrichtungen 2014-2018 (in EUR) <sup>1)2)</sup></b> |                  |                  |                |                  |                  |
|-------------------------------------------------------------------------------------------------------------------------------------------------|------------------|------------------|----------------|------------------|------------------|
| Bereich<br>Fakultät/ Fachrichtung (FR)/<br>Einrichtung                                                                                          | 2014             | 2015             | 2016           | 2017             | 2018             |
| 1) Naturwissenschaften                                                                                                                          |                  | 562.055          |                | 561.745          | 797.150          |
| Biologie                                                                                                                                        |                  |                  |                |                  |                  |
| Chemie und Lebensmittelchemie                                                                                                                   |                  | 562.055          |                | 71.221           | 123.790          |
| Mathematik                                                                                                                                      |                  |                  |                |                  |                  |
| Physik                                                                                                                                          |                  |                  |                | 490.524          | 673.360          |
| Psychologie                                                                                                                                     |                  |                  |                |                  |                  |
| 2) Geistes- u. Sozialwissenschaften                                                                                                             |                  |                  |                |                  |                  |
| Erziehungswissenschaften                                                                                                                        |                  |                  |                |                  |                  |
| Juristische Fakultät                                                                                                                            |                  |                  |                |                  |                  |
| Philosophische Fakultät                                                                                                                         |                  |                  |                |                  |                  |
| Sprach-, Literatur- u. Kulturwissenschaften                                                                                                     |                  |                  |                |                  |                  |
| 3) Ingenieurwissenschaften                                                                                                                      | 626.314          | 457.623          | 290.450        | 155.071          | 1.104.897        |
| Elektrotechnik und Informationstechnik                                                                                                          | 239.315          | 344.737          | 131.757        |                  | 129.234          |
| Informatik                                                                                                                                      |                  |                  |                |                  |                  |
| Maschinenwesen                                                                                                                                  | 387.000          | 112.886          | 158.693        | 155.071          | 975.663          |
| 4) Bau und Umwelt                                                                                                                               | 468.283          | 122.313          |                |                  |                  |
| Architektur                                                                                                                                     |                  |                  |                |                  |                  |
| Bauingenieurwesen                                                                                                                               | 265.906          |                  |                |                  |                  |
| Forst-, Geo- u. Hydrowissenschaften                                                                                                             | 130.501          | 14.499           |                |                  |                  |
| FR Forstwissenschaften                                                                                                                          | 130.501          | 14.499           |                |                  |                  |
| FR Geowissenschaften                                                                                                                            |                  |                  |                |                  |                  |
| FR Hydrowissenschaften                                                                                                                          |                  |                  |                |                  |                  |
| Verkehrswissenschaften                                                                                                                          | 71.876           | 107.814          |                |                  |                  |
| Wirtschaftswissenschaften                                                                                                                       |                  |                  |                |                  |                  |
| <b>Summe der Fak. (ohne Med.)</b>                                                                                                               | <b>1.094.597</b> | <b>1.141.991</b> | <b>290.450</b> | <b>716.816</b>   | <b>1.902.047</b> |
| 4) Medizin <sup>3)</sup>                                                                                                                        |                  |                  | 395.480        | 614.462          | 710.000          |
| Medizinische Fakultät <sup>3)</sup>                                                                                                             |                  |                  | 395.480        | 614.462          | 710.000          |
| <b>Summe der Fakultäten</b>                                                                                                                     | <b>1.094.597</b> | <b>1.141.991</b> | <b>685.930</b> | <b>1.331.278</b> | <b>2.612.047</b> |
| Sonstige (zentral)                                                                                                                              |                  |                  |                |                  | 272.248          |
| Summe TUD (ohne Medizin)                                                                                                                        | 1.094.597        | 1.141.991        | 290.450        | 716.816          | 2.174.295        |
| <b>Summe TUD, insgesamt</b>                                                                                                                     | <b>1.094.597</b> | <b>1.141.991</b> | <b>685.930</b> | <b>1.331.278</b> | <b>2.884.295</b> |

<sup>1)</sup> alt: HBFVG-Großgeräte (Hochschulbauförderungsgesetz) mit Anschaffungswert >128.000 EUR

neu: Großgeräte nach Art. 91 b und 143 c GG mit Anschaffungswert >200.000 EUR

<sup>2)</sup> Ist-Ausgaben pro Jahr: Stand 31.12. des Jahres

<sup>3)</sup> zusätzlich Universitätsklinikum: 3.289.104,19 EUR (2005)

| <b>8.5 Drittmittelvolumen an der TU Dresden nach Bereichen (in TEUR) <sup>1)</sup></b> |                |                |                |                |                |
|----------------------------------------------------------------------------------------|----------------|----------------|----------------|----------------|----------------|
| Wissenschaftsgebiet/<br>Fakultät/ Fachrichtung (FR)/<br>Einrichtung                    | 2014           | 2015           | 2016           | 2017           | 2018           |
| <b>1) Bereich Mathematik und Naturwissenschaften</b>                                   | 25.454         | 29.248         | 24.586         | 29.519         | 30.221         |
| Bereichsverwaltung                                                                     |                | 51             | 14             | 78             | 46             |
| Fakultät Biologie                                                                      | 2.232          | 2.227          | 2.174          | 2.674          | 2.216          |
| Fakultät Chemie und Lebensmittelchemie                                                 | 6.099          | 8.192          | 5.748          | 7.197          | 7.677          |
| Fakultät Mathematik                                                                    | 1.192          | 2.385          | 1.756          | 1.694          | 2.202          |
| Fakultät Physik                                                                        | 10.864         | 9.657          | 9.669          | 11.254         | 11.705         |
| Fakultät Psychologie                                                                   | 5.068          | 6.737          | 5.225          | 6.623          | 6.375          |
| <b>2) Bereich Geistes- und Sozialwissenschaften</b>                                    | 5.871          | 3.931          | 4.653          | 6.878          | 8.336          |
| Bereichsverwaltung                                                                     |                | 2              |                | 35             | 356            |
| Fakultät Erziehungswissenschaften                                                      | 2.302          | 1.219          | 1.220          | 2.035          | 2.140          |
| Juristische Fakultät                                                                   | 571            | 59             | 138            | 150            | 222            |
| Philosophische Fakultät                                                                | 2.265          | 2.018          | 2.049          | 2.727          | 3.649          |
| Fakultät Sprach-, Literatur- u. Kulturwissenschaften                                   | 733            | 633            | 1.247          | 1.931          | 1.969          |
| <b>3) Bereich Ingenieurwissenschaften</b>                                              | 93.908         | 88.077         | 98.295         | 101.218        | 106.066        |
| Bereichsverwaltung                                                                     |                |                |                |                |                |
| Fakultät Elektrotechnik und Informationstechnik                                        | 23.145         | 23.922         | 29.258         | 31.517         | 32.866         |
| Fakultät Informatik                                                                    | 10.898         | 8.415          | 10.453         | 11.357         | 10.912         |
| Fakultät Maschinenwesen                                                                | 59.865         | 55.741         | 58.584         | 58.344         | 62.287         |
| <b>4) Bereich Bau und Umwelt</b>                                                       | 32.636         | 29.912         | 34.918         | 44.512         | 47.712         |
| Bereichsverwaltung                                                                     |                |                |                |                |                |
| Fakultät Architektur                                                                   | 1.958          | 2.278          | 3.061          | 3.584          | 4.461          |
| Fakultät Bauingenieurwesen                                                             | 6.558          | 9.015          | 8.884          | 11.480         | 10.998         |
| Fakultät Umweltwissenschaften                                                          | 9.399          | 7.371          | 12.244         | 12.862         | 14.158         |
| FR Forstwissenschaften                                                                 | 2.866          | 2.791          | 3.469          | 4.352          | 4.906          |
| FR Geowissenschaften                                                                   | 2.747          | 1.394          | 2.407          | 2.679          | 3.430          |
| FR Hydrowissenschaften                                                                 | 3.786          | 3.186          | 6.368          | 5.831          | 5.823          |
| Fakultät Verkehrswissenschaften                                                        | 11.013         | 9.149          | 8.519          | 13.243         | 14.903         |
| Fakultät Wirtschaftswissenschaften <sup>5)</sup>                                       | 3.707          | 2.099          | 2.210          | 3.343          | 3.192          |
| <b>4) Bereich Medizin</b>                                                              | 46.450         | 44.669         | 46.943         | 44.440         | 48.710         |
| Medizinische Fakultät                                                                  | 46.450         | 44.669         | 46.943         | 44.440         | 48.710         |
| <b>Summe der Bereiche</b>                                                              | <b>204.319</b> | <b>195.837</b> | <b>209.395</b> | <b>226.568</b> | <b>241.045</b> |
| CMCB <sup>4)</sup>                                                                     | (13.725)       | (12.661)       | 14.661         | 13.438         | 13.779         |
| BIOTEC                                                                                 | 5.658          | 5.741          |                |                |                |
| CRTD <sup>2)</sup>                                                                     | 3.437          | 4.330          |                |                |                |
| ZIK B CUBE                                                                             | 4.629          | 2.590          |                |                |                |
| cfAED <sup>3)</sup>                                                                    | 5.422          | 7.609          | 5.890          | 6.814          | 8.536          |
| IHI                                                                                    | 2.179          | 1.064          | 799            | 593            | 922            |
| Sonstige (zentral)                                                                     | 16.791         | 25.861         | 27.129         | 21.877         | 30.167         |
| <b>Summe TUD (ohne Medizin)</b>                                                        | <b>195.987</b> | <b>198.362</b> | <b>210.932</b> | <b>224.850</b> | <b>245.739</b> |
| <b>Summe TUD, insgesamt</b>                                                            | <b>242.437</b> | <b>243.031</b> | <b>257.875</b> | <b>269.290</b> | <b>294.449</b> |

<sup>1)</sup> Drittmittelvolumen = Drittmittelannahmen inklusive BgA, ohne Tagungen, ohne Zuweisungen vom Träger zur Forschungsförderung

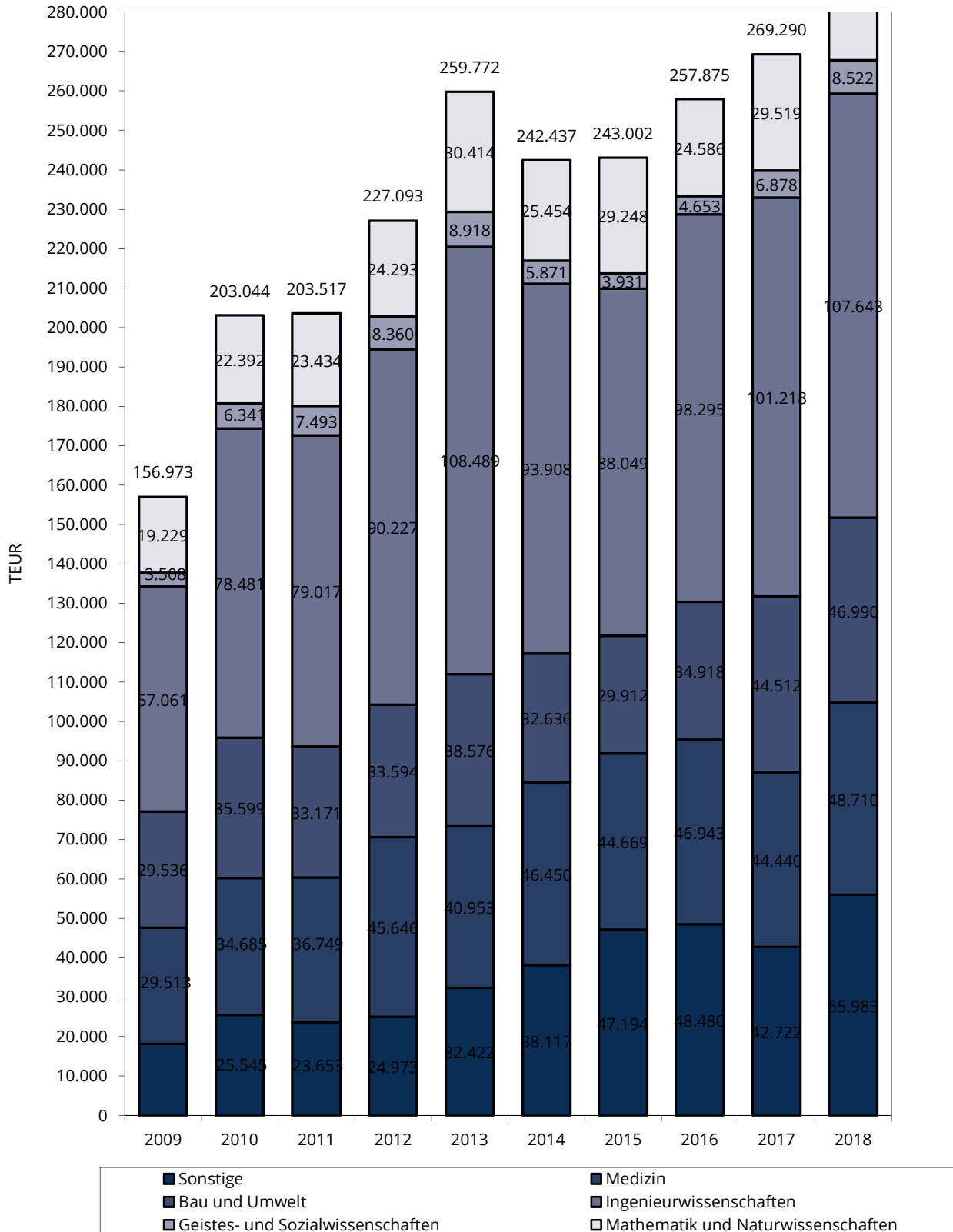
<sup>2)</sup> einschließlich Exzellenzcluster "Regenerative Therapien"

<sup>3)</sup> ohne Kostenstellen der Professuren in den Fakultäten

<sup>4)</sup> BIOTEC, CRTD, ZIK B CUBE sind im Berichtsjahr 2016 im CMCB aufgegangen. Vorjahreswerte zum Vergleich.

<sup>5)</sup> Fakultät Wirtschaftswissenschaften in Bereich Bau und Umwelt verschoben. Zeitreihe angepasst

### 8.6 Drittmittelvolumen der TU Dresden nach Bereichen





| 9.1 Baufinanzien der TU Dresden (mit Universitätsklinikum)/<br>Verausgabte Mittel nach Jahren 2017-2018 und insgesamt 1991-2018 (in TEUR) |                 |              |                 |                 |                 |              |                 |                 |                    |                  |                  |                    |
|-------------------------------------------------------------------------------------------------------------------------------------------|-----------------|--------------|-----------------|-----------------|-----------------|--------------|-----------------|-----------------|--------------------|------------------|------------------|--------------------|
| FINANZIERUNG<br>aus/über:                                                                                                                 | 2017            |              |                 |                 | 2018            |              |                 |                 | 1991-2018          |                  |                  |                    |
|                                                                                                                                           | Ohne Med.       | MF           | UKD             | Gesamt          | Ohne Med.       | MF           | UKD             | Gesamt          | Ohne Med.          | MF               | UKD              | Gesamt             |
| 1) Große Baumaßnahmen/ HBFG (GBM)<br>dav. GBM/HBFG                                                                                        | 44.782,2        | 3,8          | 368,6           | 45.154,6        | 42.432,3        |              | 42.432,3        | 42.432,3        | 857.183,3          | 141.108,6        | 305.778,1        | 1.304.070,0        |
| dav. Konjunkturpaket                                                                                                                      | 44.550,9        |              |                 | 44.550,9        | 42.380,3        |              | 42.380,3        | 42.380,3        | 386.444,9          |                  |                  | 386.444,9          |
| dav. Energieeffizienzmaßnahmen                                                                                                            | 231,4           |              |                 | 231,4           | 52,0            |              | 52,0            | 52,0            | 13.279,7           |                  |                  | 13.279,7           |
| 2) Haushalt, gesamt                                                                                                                       | 1.388,0         | 346,7        | 12.664,0        | 14.398,7        | 1.431,8         | 732,3        | 15.238,3        | 17.402,4        | 38.288,0           | 83.496,1         | 143.610,2        | 265.394,3          |
| Kleiner Bauunterhalt (519)                                                                                                                | 359,8           | 290,0        | 6.134,0         | 6.783,8         | 352,1           | 541,5        | 10.462,9        | 11.356,5        | 7.412,1            | 6.308,7          | 98.210,3         | 111.931,1          |
| Baumaßnahmen (Eigenleistung)                                                                                                              |                 |              |                 |                 |                 |              |                 |                 | 11.000,8           |                  | 1.700,0          | 12.700,8           |
| Baumaßnahmen (aus Haushaltsmitteln)                                                                                                       | 1.028,2         | 56,7         | 6.530,0         | 7.614,9         | 1.079,6         | 190,8        | 4.775,4         | 6.045,8         | 19.875,2           | 78.598,0         | 71.160,5         | 169.633,7          |
| 3) Sponsoren                                                                                                                              |                 |              |                 |                 | 31,3            |              |                 | 31,3            |                    | 6.438,9          | 3.247,8          | 9.718,0            |
| 4) Bauunterhalt (519/ SIB II)<br>dar. Energieeffizienzmaßnahmen                                                                           | 7.675,2         |              |                 | 7.675,2         | 11.176,6        |              |                 | 11.176,6        | 155.949,7          |                  |                  | 155.949,7          |
|                                                                                                                                           | 4,9             |              |                 | 4,9             |                 |              |                 |                 | 97,6               |                  |                  | 97,6               |
| 5) Kleine Baumaßnahmen (SIB II)<br>dar. Konjunkturpaket                                                                                   | 4.233,6         | 89,3         | 20,9            | 4.343,8         | 5.899,9         |              |                 | 5.899,9         | 92.493,2           | 4.585,3          | 14.249,4         | 111.327,9          |
| dar. Energieeffizienzmaßnahmen                                                                                                            | 326,2           |              |                 | 326,2           | 87,0            |              |                 | 87,0            | 5.322,0            |                  |                  | 5.322,0            |
| <b>S u m m e (ohne HBFG)</b>                                                                                                              | <b>13.296,8</b> | <b>436,0</b> | <b>12.684,9</b> | <b>26.417,7</b> | <b>18.539,6</b> | <b>732,3</b> | <b>15.238,3</b> | <b>34.510,2</b> | <b>286.762,2</b>   | <b>94.520,3</b>  | <b>161.107,4</b> | <b>542.389,9</b>   |
| <b>S u m m e (gesamt)</b>                                                                                                                 | <b>58.079,0</b> | <b>439,8</b> | <b>13.053,5</b> | <b>71.572,3</b> | <b>60.971,9</b> | <b>732,3</b> | <b>15.238,3</b> | <b>76.942,5</b> | <b>1.143.945,5</b> | <b>235.628,9</b> | <b>466.885,5</b> | <b>1.846.459,9</b> |

1) Die Medizinische Akademie "Carl Gustav Carus" Dresden wurde nach ihrer Auflösung mit Wirkung vom 01.10.1993 als neu gegründete Medizinische Fakultät Carl Gustav Carus der TU Dresden (Universitätsklinikum) weitergeführt. Sie ist eine wirtschaftlich selbstständige Einrichtung. Am 01.07.1999 wurde das Universitätsklinikum Carl Gustav Carus (UKD) aus der Medizinischen Fakultät (MF) und damit aus der TU Dresden ausgegliedert. Ab 01.01.2000 werden die Finanzen des UKD getrennt ausgewiesen.

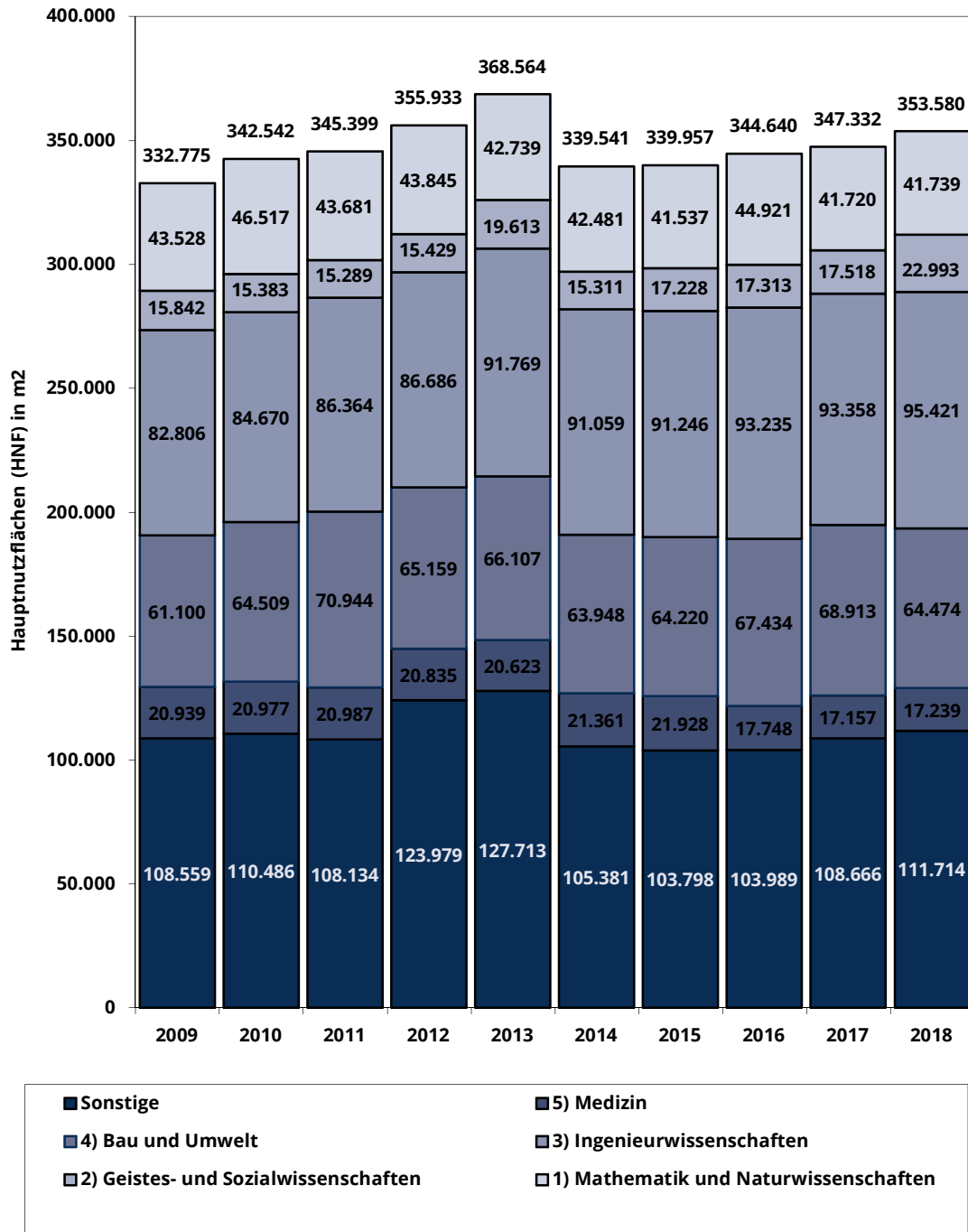
3) einschließlich: HEP, WIP und "Baumaßnahmen (Energieeinsparung und Aufbau Ost)"

## 9.2 Nutzflächen 1-6 (NUF1-6) an der TU Dresden 2012-2018 (in qm)

| Bereich/Fakultät/Fachrichtung/Lehreinheit            | 2012                 | 2013           | 2014           | 2015           | 2016           | 2017           | 2018           |
|------------------------------------------------------|----------------------|----------------|----------------|----------------|----------------|----------------|----------------|
| 1) Bereich Mathematik und Naturwissenschaften        | 43.845               | 42.739         | 42.481         | 41.537         | 44.921         | 41.720         | 41.739         |
| Bereich (zentral)                                    |                      |                | 85             | 85             | 85             | 407            | 421            |
| Fakultät Biologie                                    | 5.877                | 5.877          | 5.902          | 5.897          | 5.681          | 5.712          | 5.712          |
| Fakultät Chemie u. Lebensmittelchemie                | 16.893               | 15.511         | 15.430         | 14.493         | 15.080         | 14.698         | 14.686         |
| Fakultät Mathematik                                  | 2.661                | 2.681          | 2.630          | 2.668          | 2.791          | 2.631          | 2.631          |
| Fakultät Physik                                      | 12.004               | 11.855         | 11.463         | 11.411         | 14.569         | 11.530         | 11.491         |
| Fakultät Psychologie                                 | 6.411                | 6.814          | 6.971          | 6.983          | 6.715          | 6.743          | 6.798          |
| 2) Bereich Geistes- und Sozialwissenschaften         | 15.429               | 19.613         | 15.311         | 17.228         | 17.313         | 17.518         | 17.733         |
| Bereich (zentral)                                    |                      | 128            | 167            | 167            | 570            | 658            | 774            |
| Fakultät Erziehungswissenschaften                    | 3.994                | 5.345          | 4.357          | 4.339          | 4.340          | 4.373          | 4.578          |
| Juristische Fakultät                                 | 1.718                | 1.794          | 1.793          | 1.712          | 1.700          | 1.499          | 1.478          |
| Philosophische Fakultät                              | 6.774                | 6.569          | 6.173          | 6.037          | 5.765          | 6.269          | 6.184          |
| Fakultät Sprach-, Literatur- u. Kulturwissenschaften | 2.943                | 5.777          | 2.822          | 4.973          | 4.938          | 4.719          | 4.719          |
| 3) Bereich Ingenieurwissenschaften                   | 86.686               | 91.769         | 91.059         | 91.246         | 93.235         | 93.358         | 95.421         |
| Bereich (zentral)                                    |                      |                | 28             | 131            | 149            | 133            | 149            |
| Elektrotechnik und Informationstechnik               | 23.523               | 27.733         | 26.335         | 26.537         | 27.704         | 27.754         | 28.153         |
| Informatik                                           | 8.801                | 8.923          | 8.686          | 8.297          | 8.297          | 8.216          | 8.332          |
| Maschinenwesen                                       | 54.362               | 55.113         | 56.009         | 56.281         | 57.084         | 57.256         | 58.787         |
| 4) Bereich Bau und Umwelt                            | 65.159               | 66.107         | 63.948         | 64.220         | 67.434         | 68.913         | 69.733         |
| Bereich (zentral)                                    |                      | 178            | 183            | 183            | 860            | 860            | 429            |
| Architektur                                          | 7.873                | 8.579          | 7.888          | 7.534          | 7.277          | 7.241          | 7.907          |
| Bauingenieurwesen                                    | 15.372               | 15.509         | 14.835         | 15.617         | 18.632         | 20.472         | 20.590         |
| Fakultät Umweltwissenschaften                        | 22.372               | 22.259         | 21.860         | 21.907         | 21.594         | 21.505         | 21.980         |
| FR Forstwissenschaften                               | 8.620                | 8.604          | 8.585          | 8.722          | 8.868          | 9.003          | 9.144          |
| FR Geowissenschaften                                 | 4.552                | 4.456          | 4.351          | 4.340          | 3.867          | 3.782          | 4.035          |
| FR Hydrowissenschaften                               | 9.199                | 9.198          | 8.924          | 8.845          | 8.859          | 8.720          | 8.802          |
| Fakultät Verkehrswissenschaften                      | 14.564               | 14.578         | 14.175         | 13.983         | 14.061         | 13.535         | 13.567         |
| Fakultät Wirtschaftswissenschaften                   | 4.978                | 5.004          | 5.007          | 4.996          | 5.010          | 5.300          | 5.259          |
| 5) Bereich Medizin                                   | 20.835               | 20.623         | 21.361         | 21.928         | 17.748         | 17.157         | 17.239         |
| Medizin, Fakultät                                    | 20.835               | 20.623         | 21.361         | 21.928         | 17.748         | 17.157         | 17.239         |
| <b>Summe der Bereiche</b>                            | <b>231.954</b>       | <b>240.852</b> | <b>234.159</b> | <b>236.158</b> | <b>240.651</b> | <b>238.666</b> | <b>241.865</b> |
| CMCB                                                 |                      |                |                |                | 7.282          | 10.152         | 12.247         |
| BIOTEC                                               | 3.601                | 3.628          | 3.947          | 3.947          |                |                |                |
| ZIK B CUBE                                           | 1.003                | 1.003          | 1.003          | 1.003          |                |                |                |
| CRTD                                                 | 7.207                | 5.085          | 2.091          | 2.091          |                |                |                |
| cfAED                                                | 346                  | 399            | 769            | 2.186          | 2.455          | 2.845          | 5.775          |
| IHI Zittau                                           |                      | 2.498          | 2.498          | 2.507          | 2.457          | 2.653          | 2.717          |
| ZIS                                                  | 149                  | 149            | 149            | 149            | 149            | 164            | 164            |
| sonstige Zentr. Wiss. Einrichtungen (ZWE)            | 8.015                | 8.370          | 8.794          | 8.522          | 8.754          | 9.874          | 9.935          |
| Zentrale Betriebseinheiten                           | 8.863                | 8.939          | 9.031          | 4.930          | 9.385          | 8.005          | 8.035          |
| SLUB/Zentralbibl. (univ. Anteil)                     | <sup>2)</sup> 32.912 | 32.950         |                |                |                |                |                |
| <b>Summe Zentrale Einrichtungen</b>                  | <b>62.097</b>        | <b>60.523</b>  | <b>25.784</b>  | <b>22.828</b>  | <b>30.482</b>  | <b>33.692</b>  | <b>38.872</b>  |
| Zentrale Lehrräume                                   | 20.499               | 20.607         | 22.961         | 21.913         | 21.300         | 21.383         | 22.010         |
| Rektor und Prorektoren                               | 1.165                | 2.448          | 2.477          | 2.810          | 2.822          | 1.675          | 2.020          |
| Zentrale Univ.verwaltung (ZUV)                       | <sup>1)</sup> 26.151 | 27.901         | 31.401         | 29.522         | 30.245         | 36.773         | 33.700         |
| Sonstige Dienststellen                               | 977                  | 824            | 797            | 797            | 810            | 776            | 795            |
| Studentische Initiativen                             |                      |                |                |                |                | 219            | 219            |
| Außeruniv. Einrichtungen/Fremdn. (AEF)               | 13.089               | 15.409         | 21.960         | 25.928         | 18.330         | 14.148         | 14.098         |
| <b>Summe außerhalb der Bereiche</b>                  | <b>123.979</b>       | <b>127.713</b> | <b>105.381</b> | <b>103.798</b> | <b>103.989</b> | <b>108.666</b> | <b>111.714</b> |
| <b>Gesamt-HNF TU Dresden</b>                         | <b>355.933</b>       | <b>368.564</b> | <b>339.540</b> | <b>339.956</b> | <b>344.640</b> | <b>347.332</b> | <b>353.580</b> |

<sup>1)</sup> mit allen für die Wiss. Einrichtungen betriebenen Räumen<sup>2)</sup> 2013 inklusive Baumaßnahmen

### 9.3 Nutzflächen 1-6 nach Bereichen 2009-2018

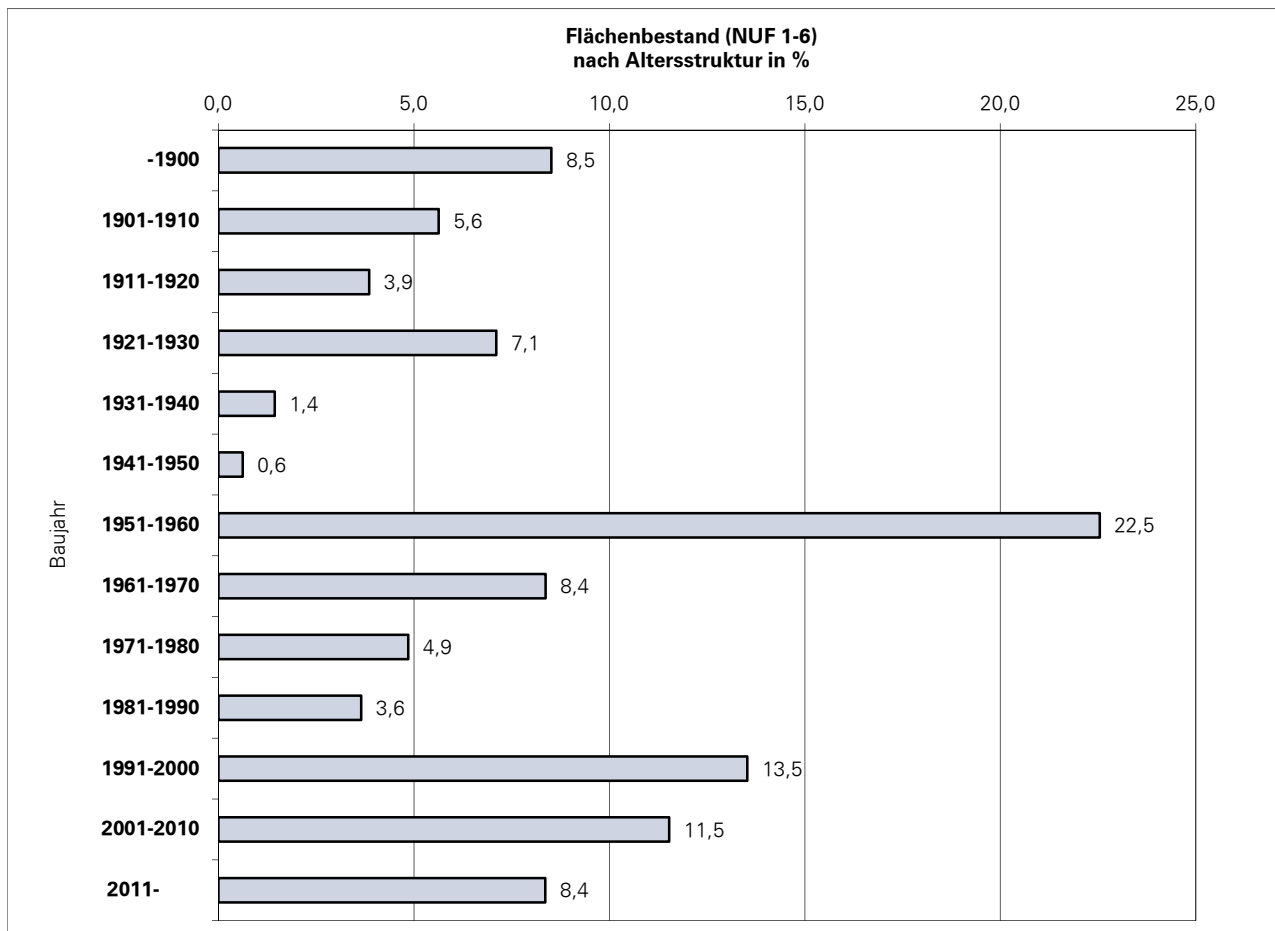


## 9.4 Flächenbestand der TU Dresden 2018 nach Altersstruktur (ohne Medizin)

(ohne Freiflächen/ Stand: 31.12.2018)

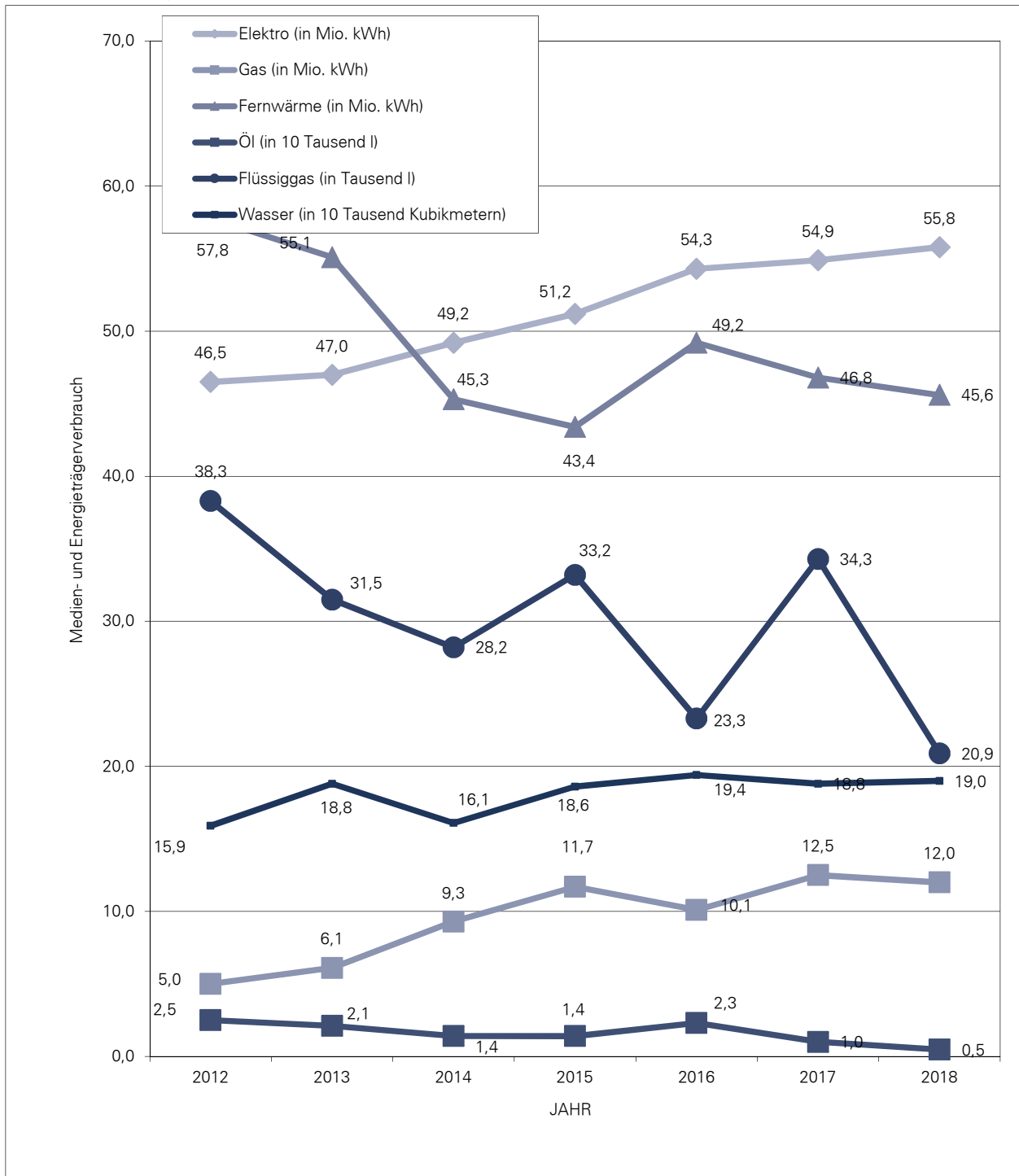
| Baujahr       | Nutzungsflächen 1-6* |              |
|---------------|----------------------|--------------|
|               | (in m <sup>2</sup> ) | (in %)       |
| -1900         | 28.791,60            | 8,5          |
| 1901-1910     | 19.046,65            | 5,6          |
| 1911-1920     | 13.035,19            | 3,9          |
| 1921-1930     | 24.021,87            | 7,1          |
| 1931-1940     | 4.877,01             | 1,4          |
| 1941-1950     | 2.084,92             | 0,6          |
| 1951-1960     | 76.198,89            | 22,5         |
| 1961-1970     | 28.284,04            | 8,4          |
| 1971-1980     | 16.408,33            | 4,9          |
| 1981-1990     | 12.338,44            | 3,6          |
| 1991-2000     | 45.750,99            | 13,5         |
| 2001-2010     | 38.989,73            | 11,5         |
| 2011-         | 28.260,31            | 8,4          |
| <b>Gesamt</b> | <b>338.087,97</b>    | <b>100,0</b> |

\* bis 2017: Hauptnutzflächen (HNF)



### 9.5 Medien- und Energieträgerverbrauch der TU Dresden 2012-2018

(ohne Anmietungen, ohne Medizinische Fakultät)



Verbrauchskennziffern der TU Dresden 2012-2018 (ohne Medizin)

|                                    | Einheit                        | 2012 | 2013 | 2014 | 2015 | 2016 | 2017 | 2018 |
|------------------------------------|--------------------------------|------|------|------|------|------|------|------|
| Elektro (in Mio. kWh)              | 10 <sup>6</sup> kWh            | 46,5 | 47,0 | 49,2 | 51,2 | 54,3 | 54,9 | 55,8 |
| Gas (in Mio. kWh)                  | 10 <sup>6</sup> kWh            | 5,0  | 6,1  | 9,3  | 11,7 | 10,1 | 12,5 | 12,0 |
| Fernwärme (in Mio. kWh)            | 10 <sup>6</sup> kWh            | 57,8 | 55,1 | 45,3 | 43,4 | 49,2 | 46,8 | 45,6 |
| Öl (in 10 Tausend l)               | 10 <sup>4</sup> l              | 2,5  | 2,1  | 1,4  | 1,4  | 2,3  | 1,0  | 0,5  |
| Flüssiggas (in Tausend l)          | 10 <sup>3</sup> l              | 38,3 | 31,5 | 28,2 | 33,2 | 23,3 | 34,3 | 20,9 |
| Wasser (in 10 Tausend Kubikmetern) | 10 <sup>4</sup> m <sup>3</sup> | 15,9 | 18,8 | 16,1 | 18,6 | 19,4 | 18,8 | 19,0 |

- [1] Statistische Jahresberichte der TU Dresden 1995 bis 2017.  
TU Dresden, Zentrale Universitätsverwaltung; Dezernat Akademische Angelegenheiten, Planung und Controlling, Sachgebiet Entwicklungsplanung und Controlling  
INTERNET: [http://tu-dresden.de/die\\_tu\\_dresden/portrait/zahlen\\_und\\_fakten/stjb](http://tu-dresden.de/die_tu_dresden/portrait/zahlen_und_fakten/stjb)
- [2] Technische Hochschule Dresden 1945-1960.  
Broschüre der TH Dresden, Abteilung Planung und Statistik, Sept. 1961
- [3] Die Technische Universität Dresden in Zahlen 1949-1963.  
Broschüre der TU Dresden, Abteilung Planung und Statistik, Sept. 1964
- [4] Jahresbericht 1965 der Technischen Universität Dresden einschließlich Gegenüberstellungen zu Vorjahren. Broschüre der TU Dresden, Abteilung Planung und Statistik, April 1966
- [5] Jahresberichte der Medizinischen Akademie "Carl Gustav Carus" Dresden/ Universitätsklinikum Carl Gustav Carus, Verwaltungsdirektorat (Patientenverwaltung/ Statistik/ EDV)
- [6] Statistische Berichte/ Reihen B u. L (mit period. Heften zu: Studenten, Gasthörern, Abschlussprüfungen, Promotionen, Habilitationen, Personalbestand, Raumbestand sowie Hochschulfinanzen an den Hochschulen des Freistaates Sachsen).  
Statistisches Landesamt des Freistaates Sachsen, Kamenz
- [7] Geschichte der Technischen Universität Dresden in Dokumenten, Bildern und Erinnerungen. Bände 1-3.  
TU Dresden, Archiv, 1992-96
- [8] Geschichte der TU Dresden, [http://tu-dresden.de/die\\_tu\\_dresden/portrait/geschichte](http://tu-dresden.de/die_tu_dresden/portrait/geschichte), abgerufen am 01.08.2019
- [9] Lehrberichte der TU Dresden 1993/94 bis 2007/08.  
TU Dresden, Zentrale Universitätsverwaltung, Dezernat Akademische Angelegenheiten, Planung und Controlling
- [10] Die Forschung an der TU im Überblick/ Jahresforschungsberichte.  
TU Dresden, Zentrale Universitätsverwaltung, Dezernat Forschungsförderung und Öffentlichkeitsarbeit.
- [11] Zahlen und Fakten der TU Dresden  
TU Dresden, Zentrale Universitätsverwaltung, Dezernat Forschungsförderung und Öffentlichkeitsarbeit ("Folienvortrag"). INTERNET: [http://tu-dresden.de/die\\_tu\\_dresden/portrait/zahlen\\_und\\_fakten](http://tu-dresden.de/die_tu_dresden/portrait/zahlen_und_fakten)
- [12] TH/TU - Kennzahlenzirkel 1997/98, 2000/01 und 2003/04.  
Ausstattungsvergleich Technischer Universitäten in Deutschland für ausgewählte Lehrheiten.
- [13] Benchmarking Club Technischer Universitäten (BMC)/ Daten und Kennzahlen zu zwölf Fächern, 1999/2000/2001/2002/2003/2004. Centrum für Hochschulentwicklung (CHE), Gütersloh
- [14] Entwicklung der Fachstudiendauer an Universitäten von 1999 bis 2003.  
Wissenschaftsrat, Köln, August 2005
- [15] Drittmittel und Grundmittel der Hochschulen 1993 bis 1998.  
Wissenschaftsrat, Köln, Nov. 2000
- [16] Technische Hochschulen (Studienjahr 1991/92 - WS 2002/03).  
TU Dresden, Zentrale Universitätsverwaltung, Dezernat Planung, Datenverarbeitung und Controlling, Sachgebiet Entwicklungsplanung und Controlling. Dresden, März 2003
- [17] 175 Jahre TU Dresden. Bände 1-3.  
Böhlau-Verlag, Köln/Weimar/Wien, 2003
- [18] Effizienzbemessung der Hochschulausbildung auf statistischer Grundlage.  
Band 7 der Schriftenreihe Spektrum Bundesstatistik. Statistisches Bundesamt, Wiesbaden 1995
- [19] Oettel, A.: Statistische Jahrbücher Sachsens 1871 bis 1945.  
Statistik in Sachsen, Heft 1/2005. Statistisches Landesamt des Freistaates Sachsen, Kamenz.
- [20] Studienabbruchstudie 2005. Kurzinformation Nr. A 1 / 2005, HIS, Hannover, Febr. 2005
- [21] Statistische Jahrbücher Sachsen.  
Statistisches Landesamt des Freistaates Sachsen, Kamenz, 1992 bis 2012
- [22] Studieninformationssystem der TU Dresden, [https://tu-dresden.de/studium/vor-dem-studium/studienangebot/sins/sins\\_start](https://tu-dresden.de/studium/vor-dem-studium/studienangebot/sins/sins_start), abgerufen am 13.07.2018