



TECHNISCHE  
UNIVERSITÄT  
DRESDEN

<http://tu-dresden.de>

# STATISTISCHER JAHRESBERICHT 2022

Herausgegeben im Auftrag des Kanzlers

Technische Universität Dresden  
01062 Dresden

Bearbeitung:

Zentrale Universitätsverwaltung  
Geschäftsbereich Universitätsentwicklung

Telefon: (0351) 463 38751

Stand September 2023



<b>1.</b>	<b><i>Inhalt</i></b> .....	<b>1</b>
<b>2.</b>	<b><i>Abkürzungen und Definitionen</i></b> .....	<b>1</b>
<b>3.</b>	<b><i>Allgemeines</i></b> .....	<b>2</b>
3.1	Geschichte der TU Dresden .....	2
3.2	Struktur der TU Dresden .....	7
3.3	Gremien an der TU Dresden .....	8
<b>4.</b>	<b><i>Studierende</i></b> .....	<b>9</b>
4.1.1	Studierende im WS 2022/2023 (Kopfzahlen) .....	9
4.1.2.1	Studierende im WS 2022/2023 (Kopfzahlen mit Anteilen weiblich, Ausländer und Beurlaubte) .....	10
4.1.2.2	Studierende nach Fachsemestern im Wintersemester 2022/2023 (Kopfzahlen) .....	11
4.1.3	Studierende in den Wintersemestern 2018/2019-2021/2022 (Kopfzahlen mit Angaben zu Studierenden in der RSZ, Anteilen weiblich und Anteil ausländischer Studierende) .....	12
4.1.4	Studierende im WS 2022/2023 (Fallzahlen) .....	13
4.1.5	Studierende in den Wintersemestern 2018/2019-2021/2022 (Fallzahlen mit Angaben zu Studierenden in der RSZ, Anteilen weiblich und Anteil ausländischer Studierende) .....	14
4.1.6	Studierende im WS 2022/2023 (VZÄ) .....	15
4.1.7	Studierende in den Wintersemestern 2018/2019-2022/2023 (VZÄ mit Angaben zu Studierenden in der RSZ, Anteilen weiblich und Anteil ausländischer Studierende) .....	16
4.2.1	Studierende im 1. Fachsemester im Studienjahr 2022/2023 (Kopfzahlen) .....	17
4.2.2	Studierende im 1. Fachsemester sowie Studienanfänger und -innen im Studienjahr 2022/2023 (Kopfzahlen mit Anteilen weiblich, Ausländer und Beurlaubte) .....	18
4.2.3	Studierende im 1. Fachsemester in den Studienjahren 2018/2019-2022/2023 (Kopfzahlen mit Angaben zu Studierenden in der RSZ, Anteilen weiblich und Anteil ausländischer Studierende) .....	19
4.2.4	Studierende im 1. Fachsemester im Studienjahr 2022/2023 (Fallzahlen) .....	20
4.2.5	Studierende im 1. Fachsemester in den Studienjahren 2018/2019-2022/2023 (Fallzahlen mit Angaben zu Studierenden in der RSZ, Anteilen weiblich und Anteil ausländischer Studierende) .....	21
4.2.6	Studierende im 1. Fachsemester im Studienjahr 2022/2023 (VZÄ) .....	22
4.2.7	Studierende im 1. Fachsemester in den Studienjahren 2018/2019-2022/2023 (VZÄ mit Angaben zu Studierenden in der RSZ, Anteilen weiblich und Anteil ausländischer Studierende) .....	23
4.3.1	Studienanfänger und -innen im Studienjahr 2022/2023 (Kopfzahlen) .....	24
4.3.2	Studienanfänger und -innen in den Studienjahren 2018/2019-2022/2023 (Kopfzahlen mit Angaben zu Studierenden in der RSZ, Anteilen weiblich und Anteil ausländischer Studierende) .....	25
4.3.3	Studienanfänger und -innen im Studienjahr 2022/2023 (Fallzahlen) .....	26
4.3.4	Studienanfänger und -innen in den Studienjahren 2018/2019-2022/2023 (Fallzahlen mit Angaben zu Studierenden in der RSZ, Anteilen weiblich und Anteil ausländischer Studierende) .....	27
4.3.5	Studienanfänger und -innen im Studienjahr 2022/2023 (VZÄ) .....	28
4.3.6	Studienanfänger und -innen in den Studienjahren 2018/2019-2022/2023 (VZÄ mit Angaben zu Studierenden in der RSZ, Anteilen weiblich und Anteil ausländischer Studierende) .....	29
4.4.1	Entwicklung der Studierenden nach Bereichen (ausländische Studierende und Studierende in der RSZ, Diagramm) .....	30
4.4.2	Entwicklung der Studierenden im 1. Fachsemester nach Bereichen mit Anteil ausländischer Studierenden (Diagramm) .....	30
4.5	Betreuungsverhältnisse Studierende/ Professoren an der TU Dresden 2018-2022 .....	31
4.5.1	Betreuungsverhältnisse Studenten/ Professoren 2018-2022 in den Bereichen Mathematik und Naturwissenschaften sowie im Medizin .....	32
4.5.2	Betreuungsverhältnisse Studenten/ Professoren 2018-2022 im Bereich Geistes- und Sozialwissenschaften .....	33
4.5.3	Betreuungsverhältnisse Studenten/ Professoren 2018-2022 im Bereich Ingenieurwissenschaften .....	34
4.5.4	Betreuungsverhältnisse Studenten/ Professoren 2018-2022 im Bereich Umweltwissenschaften .....	35
4.6	Betreuungsverhältnisse Studenten/Wiss. Personal, ges. 2018-2022 .....	36
4.7	Auslastung der Lehreinheiten 2018-2022 (ohne Medizin) .....	37
4.8	Auslastung der Lehreinheiten 2018-2022 (ohne Medizin; Diagramm) .....	38
4.9	Promovierende 2022 .....	39
<b>5.</b>	<b><i>Herkunft der Studierenden</i></b> .....	<b>40</b>
5.1.1	Herkunft der Studierenden im WS 2022/2023 (nach Ort des Erwerbs der HZB, mit Diagrammen) .....	40
5.1.2	Herkunft der Studierenden im WS 2022/2023 (nach Staatsangehörigkeit/Wohnsitz, mit Diagrammen) .....	41
5.2.1	Herkunft der Studierenden im WS 2022/2023 nach Bereichen (nach Ort des Erwerbs der HZB) .....	42
5.2.2	Herkunft der Studierenden im WS 2022/2023 nach Bereichen (nach Staatsangehörigkeit/Wohnsitz) .....	43

5.3	Herkunft der Studierenden im WS 2012/13 bis WS 2022/2023 (nach Ort des Erwerbs der HZB, mit Diagramm).....	44
5.4.1	Herkunft der Studienanfänger und -innen im Studienjahr 2021/2022 (nach Ort des Erwerbs der HZB, mit Diagramm).....	45
5.4.2	Herkunft der Studienanfänger und -innen im Studienjahr 2021/2022 (nach Staatsangehörigkeit/Wohnsitz, mit Diagramm).....	46
5.5.1	Herkunft der Studienanfänger und -innen im Studienjahr 2021/2022 nach Bereichen (nach Ort des Erwerbs der HZB).....	47
5.5.2	Herkunft der Studienanfänger und -innen im Studienjahr 2021/2022 nach Bereichen (nach Staatsangehörigkeit/Wohnsitz).....	48
5.6.1	Herkunft der Studierenden im 1. Fachsemester im Studienjahr 2021/2022 (nach Ort des Erwerbs der HZB, mit Diagramm).....	49
5.6.2	Herkunft der Studierenden im 1. Fachsemester im Studienjahr 2021/2022 (nach Staatsangehörigkeit/Wohnsitz, mit Diagramm).....	50
5.7.1	Herkunft der Studierenden im 1. Fachsemester im Studienjahr 2021/2022 nach Bereichen (nach Ort des Erwerbs der HZB).....	51
5.7.2	Herkunft der Studierenden im 1. Fachsemester im Studienjahr 2021/2022 nach Bereichen (nach Staatsangehörigkeit/Wohnsitz).....	52

## **6. Prüfungen/Graduierungen.....53**

6.1	Bestandene Hochschulabschlussprüfungen im Studienjahr 2021/22.....	53
6.1.1	Bestandene Hochschulabschlussprüfungen nach Geschlechtern 2011/12-2021/22.....	54
6.1.2	Promotionen an der TU Dresden in den Studienjahren 2011/12-2021/22.....	55
6.1.3	Bestandene Hochschulabschlussprüfungen nach Geschlechtern 2007/2008-2021/2022.....	56
6.2	Promotionen an der TU Dresden im Haushaltsjahr 2022.....	57
6.3	Promotionen an der TU Dresden in den Haushaltsjahren 2018-2022 (mit Diagramm).....	58
6.4	Abgeschlossene Habilitationen an der TU Dresden im Haushaltsjahr 2022.....	59
6.5	Habilitationen an der TU Dresden in den Haushaltsjahren 2016-2022 (mit Diagramm).....	60
6.6	Regelstudienzeit (RSZ) und durchschnittliche Studiendauer 2020/21 und 2021/22.....	61
6.7	Regelstudienzeit und durchschnittliche Studiendauer 2012/13-2021/22 (Diagramme).....	65
6.8	Absolventenquoten an der TU Dresden Studienjahre 2017/18-2021/22.....	66
6.9	Absolventenquoten in den Studienjahren 2017/18-2021/22 (Diagramme).....	67

## **7. Forschung und Kooperation.....68**

7.1	Exzellenzinitiative des Bundes und der Länder, Sonderforschungsbereiche, sowie herausragende BMBF-Projekte und Spitzencluster 2022.....	68
7.2	Graduiertenkollegs, DFG-Forschergruppen und DFG-Schwerpunktprogramme an der TU Dresden 2022.....	73
7.3	Große, übergreifende Forschungsprojekte an der TU Dresden 2022 (Auswahl).....	78
7.4	Stiftungsprofessuren und DFG-Heisenberg-Professuren an der TU Dresden 2022.....	86
7.5	Gemeinsame Berufungen an der TU Dresden 2022.....	88
7.6	Erfindungsmeldungen und Erstanmeldungen der TU Dresden (2012-2022).....	96
7.7	An-Institute der TU Dresden 2021.....	97
7.8	Forschungsrahmenverträge an der TU Dresden 2021 (Auswahl).....	100

## **8. Personal und Haushalt.....102**

8.1.1	Hauptberuflich Beschäftigte an der TU Dresden 2022 (beschäftigte Personen).....	102
8.1.2	Hauptberuflich Beschäftigte an der TU Dresden 2022 (VZÄ).....	103
8.2.1	Nebenberuflich Beschäftigte (SHK, WHK, Lehrbeauftragte) der TU Dresden 2022 (Personen).....	104
8.2.2	Nebenberuflich Beschäftigte (SHK, WHK, Lehrbeauftragte) der TU Dresden 2022 (VZÄ).....	105
8.3	Haushalt der TU Dresden 2018-2022.....	106
8.4	Investitionen (Ist-Ausgaben) der TU Dresden bei HBF-Großgeräten 2018-2022.....	107
8.5	Drittmittelvolumen der TU Dresden nach Bereichen 2017-2022.....	108
8.6	Drittmittelvolumen der TU Dresden nach Bereichen 2013-2022 (Diagramm).....	109

## **9. Bau und Liegenschaften.....110**

9.1	Baufinanzen der TU Dresden/ Verausgabte Mittel 2021-2022 (1991-2022).....	110
9.2	Nutzflächen 1-6 der TU Dresden nach Fakultäten 2016-2022.....	111
9.3	Nutzflächen 1-6 nach Bereichen 2013-2022 (Diagramm).....	112
9.4	Flächenbestand der TU Dresden 2022 nach Altersstruktur (ohne Medizin/ mit Diagramm).....	113
9.5	Medien- und Energieträgerverbrauch der TU Dresden 2016-2022 (ohne Medizin, Diagramm).....	114

<b>10. Literaturhinweise.....</b>	<b>115</b>
-----------------------------------	------------

## 2 Abkürzungen

A	Fakultät Architektur
AA	Abschluss im Ausland
ABM	Arbeitsbeschaffungsmaßnahmen
AVMZ	Audiovisuelles Medienzentrum
Bach	Studienabschluss mit Bachelor
BIOTEC	Biotechnologisches Zentrum
BIW	Fakultät Bauingenieurwesen
BWL	Betriebswirtschaftslehre
CCO	Chief Communication Officer
CDIO	Chief Officer Digitalisierung und Informationsmanagement
CeTI	Centre for Tactile Internet with Human-in-the-Loop
cfAED	Center for Advancing Electronics Dresden
CIDS	Center for Interdisciplinary Digital Sciences
CMCB	Center for Molecular and Cellular Bioengineering
CRTD	DFG Forschungszentrum für Regenerative Therapien Dresden
CTIO	Chief Officer Technologietransfer und Internationalisierung
D	Studienabschluss mit Diplom
DCPC	DRESDEN-concept Project Center
DFG	Deutsche Forschungsgemeinschaft
DIGS-BB	Dresden International Graduate School for Biomedicine and Bioengineering
EE	Ersteinrichtung
Eul	Fakultät Elektrotechnik und Informationstechnik
EUR	Euro (Angaben in EUR ab 2002, wobei 1,00000 EUR = 1,95583 DM und 1,00000 DM = 0,51129 EUR)
EW	Fakultät Erziehungswissenschaften
FAK	Fakultät
Fallzahlen	Anzahl der Studenten (in Studienfällen)
FG	Fächergruppe
FGH	Fakultät Forst-, Geo- und Hydrowissenschaften
FH	Fachhochschule
FR	Fachrichtung
FS	Fachsemester
FSZ	Fachsprachenzentrum
GBK	Große Baumaßnahmen (Kosten)
GBM	Große Baumaßnahmen
GWT	Gesellschaft für Wissens- und Technologietransfer der TU Dresden mbH
HBFG	Hochschulbauförderungsgesetz
HEP	Hochschulentwicklungsplanung
HNF	Hauptnutzfläche
IHI	Internationales Hochschulinstitut Zittau
INF	Fakultät Informatik
JF	Juristische Fakultät
KBM	Kleine Baumaßnahmen
Kopfzahlen	Anzahl der Studenten (in Personen)
LA	Lehramt
LA Bach allg. Sch.	Lehramt Bachelor allgemeinbildende Schulen
LA Bach. beruf. Sch.	Lehramt Bachelor berufliche Schulen
LABS	Lehramt Berufsschule
LAGS	Lehramt Grundschule
LAGY	Lehramt Gymnasium
LAMS	Lehramt Mittelschule
LE	Lehreinheit (zusammengefasste Studiengänge)
LFB	Lehr- und Forschungsbereich
LKZ	Lohnzusatzkosten
M	Studienabschluss mit Master
MA	Studienabschluss mit Magister
MF	Medizinische Fakultät Carl Gustav Carus
MN	Fakultät Mathematik und Naturwissenschaften
MW	Fakultät Maschinenwesen
N.N.	noch nicht besetzte Personalstelle

RSZ	Regelstudienzeit
PhF	Philosophische Fakultät
PoL	Exzellenzcluster Physik des Lebens
SFB	Sonderforschungsbereich
SIB	Sächsisches Immobilien- und Baumanagement
SLK	Fakultät Sprach-, Literatur- und Kulturwissenschaften
SLUB	Sächsische Landesbibliothek – Staats- und Universitätsbibliothek Dresden
SS	Sommersemester
ST	Studienabschluss mit Staatsprüfung
StJ	Studienjahr
STALA	Statistisches Landesamt
TEUR	Eintausend Euro
TUD	Technische Universität Dresden
UB	Universitätsbibliothek
UKD	Universitätsklinikum Carl Gustav Carus Dresden
URZ	Universitätsrechenzentrum
USZ	Universitätssportzentrum
UW	Fakultät Umweltwissenschaften
WB	Weiterbildung
VVT	Verarbeitungs- und Verfahrenstechnik
VW	Fakultät Verkehrswissenschaften „Friedrich List“
VWL	Volkswirtschaftslehre
VZÄ	Vollzeitäquivalente
WB	Weiterbildung
WG	Wissenschaftsgebiet
WING	Wirtschaftsingenieurwesen
WIP	Wissenschaftler-Integrationsprogramm
WS	Wintersemester
WW	Fakultät Wirtschaftswissenschaften
ZAS	Zentrallabor für Antriebs- und Systemtechnik
ZBE	Zentrale Betriebseinheit
ZIK B CUBE	Zentrum für Innovationskompetenz B CUBE
ZIS	Zentrum für Internationale Studien
ZLSB	Zentrum für Lehrerbildung, Schul- und Berufsbildungs-forschung
ZQA	Zentrum für Qualitätsanalyse
ZWE	Zentrale Wissenschaftliche Einrichtung

### 3.1 Geschichte der TU Dresden

- 1828 Gründung als Technische Bildungsanstalt Dresden (Gebäude auf der Brühlschen Terrasse) mit Johann Andreas SCHUBERT (Professor für Ingenieurwissenschaften, Erbauer der ersten deutschen Dampflokomotive und von Dampfschiffen auf der Elbe).  
Erster Vorsteher war von 1828-1840 Wilhelm Gotthelf LOHRMANN.
- 1846 Die Technische Bildungsanstalt zieht um in ein eigens für sie neu errichtetes Gebäude am Antonsplatz und nutzt dieses bis 1876.
- 1851 Aus der Technischen Bildungsanstalt wird die Königlich-Sächsische Polytechnische Schule.
- 1871 Ernennung zum Königlich-Sächsischen Polytechnikum.  
  
Gründung der Allgemeinen Abteilung mit Lehrstühlen für Philosophie, Nationalökonomie und Statistik, Geschichte, Literatur- und Kunstgeschichte, Rechtskunde und Fremdsprachen (Professoren: Hermann HETTNER, Victor BÖHMERT, Wilhelm SCHEFFLER, Arnold GAEDECKE u.a.).  
Gründung der Mathematisch-Naturwissenschaftlichen Abteilung.  
Mathematische und naturwissenschaftliche Grundausbildung, Ausbildung von Lehrern für das höhere Lehramt.
- 1875 Neubau des Königlich-Sächsischen Polytechnikums am Hauptbahnhof (Bismarckplatz, heute Friedrich-List-Platz) mit der Mechanischen Abteilung als Kernbereich der Hochschule.  
Gründung eines Institutes für Schwachstromtechnik (Professoren: Wilhelm HALLWACHS, Richard ULBRICHT u.a.).  
Im Februar 1945 wurden diese Gebäude durch Bombenangriffe zerstört.  
Gründung der Hochbau-Abteilung und damit Schaffung einer breiten Architekturausbildung (Professoren: Ernst GIESE, Hugo HARTUNG, Cornelius GURLITT, Paul WALLOT, Martin DÜLFER, Fritz SCHUMACHER, Ernst LUDWIG u.a.).
- 1879 Übernahme des Botanischen Gartens durch das Polytechnikum und Verbindung mit einem Lehrstuhl für Botanik.  
1889 Neuanlage des Gartens an der Stübelallee (Oskar DRUDE).
- 1890 Verleihung des Status Königlich-Sächsische Technische Hochschule Dresden.
- 1896 Erwerb von Grundstücken am Fuß der Räcknitzhöhe mit einer Gesamtfläche von rund 121.000 Quadratmetern für die Neubauten der Hochschule (heute sogenanntes Kerngelände der TU Dresden).
- 1898 Gründung des weltweit ersten Flussbaulaboratoriums durch Hubert ENGELS.
- 1900 Errichtung der Hauptgebäude der Mechanischen Abteilung (heute ZEUNER-Bau und MOLLIER-Bau).
- 1902 Neubau der Kgl.-Sächs. Mechanisch-Technischen Versuchsanstalt (heute BERNDT-Bau).  
Das Institut gehörte schon bald zu den führenden Einrichtungen für Materialprüfung im Maschinenbau.
- 1905 Errichtung und Inbetriebnahme eines modernen Elektrizitäts- und Heizwerkes sowohl für den hohen Energiebedarf der Mechanischen Abteilung als auch für Lehr- und Forschungsaufgaben.  
Fertigstellung des Gebäudes des Elektrotechnischen Institutes (heute GÖRGES-Bau).
- 1913 Einweihung des Bauingenieurgebäudes mit Observatorium (heute BEYER-Bau).  
Professoren: August NAGEL (Vermessungslehre), Wilhelm FRÄNKEL (Statik und Baukonstruktionen), Otto MOHR (Technische Mechanik) u.a..
- 1919 Gründung des Studentenwerkes Dresden (damalige Bezeichnung bis 1929: Dresdner Hochschulverein e.V.).
- 1920 Einrichtung des Lehrstuhles für Betriebswissenschaften (Ewald SACHSENBERG).  
Andere Professoren der Mechanischen Abteilung: Georg BERNDT, Adolph NÄGEL, Richard MOLLIER, Otto WAWRZINIÖK, Karl KUTZBACH, Johannes GÖRGES (Starkstromtechnik), Ludwig Binder (Starkstromtechnik) und



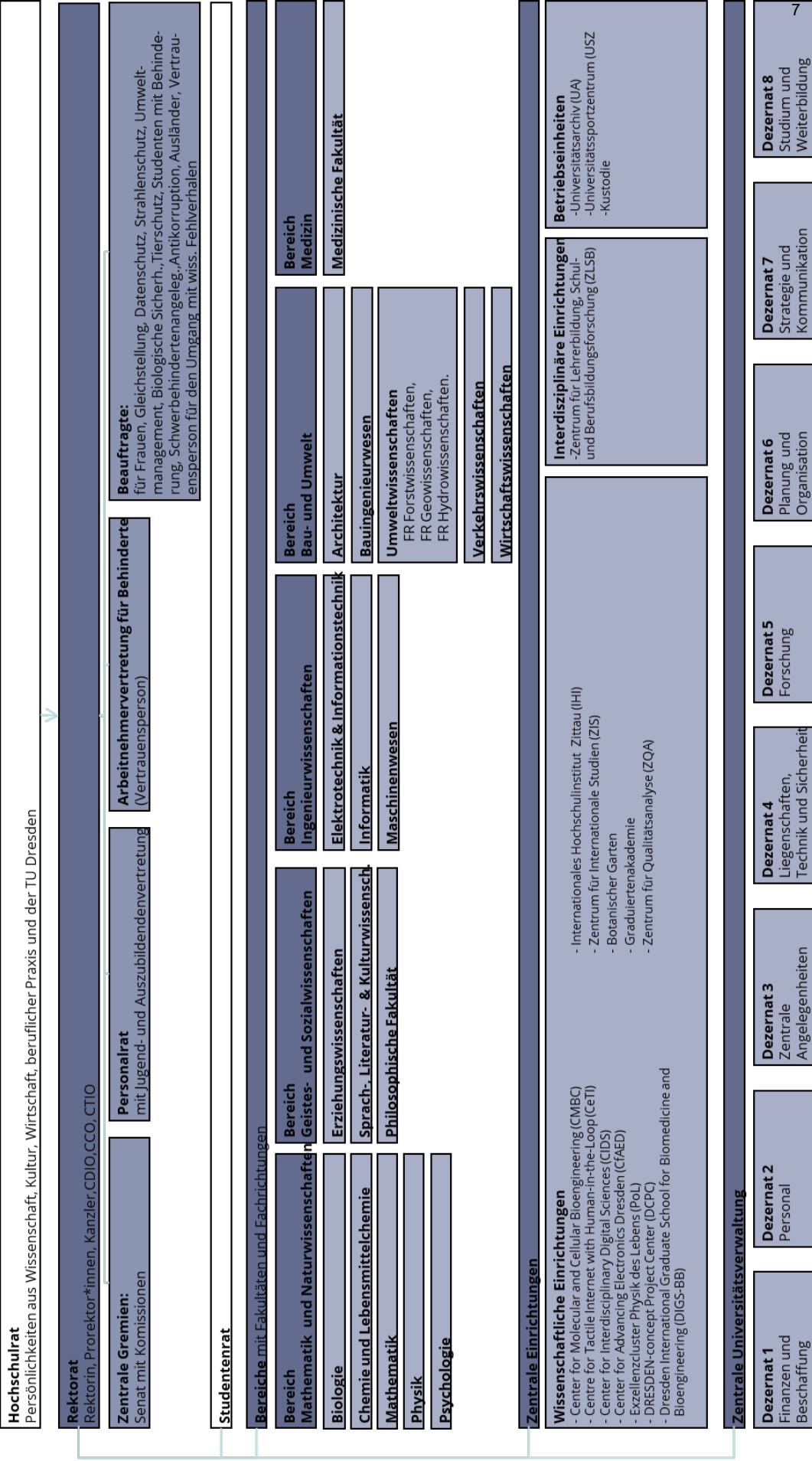
- Heinrich BARKHAUSEN (Begründer der Schwachstromtechnik).
- 1925 Umbenennung der Allgemeinen Abteilung in Kulturwissenschaftliche Abteilung mit technisch-naturwissenschaftlichen Fachgebieten sowie Geistes- und Sozialwissenschaften, Sprach- und Erziehungswissenschaften und Wirtschafts- und Rechtswissenschaften. Professoren: Paul TILLICH (Religionswissenschaften), Victor KLEMPERER (Romanische Sprachen), Rainer FETSCHER (Sozialhygiene) u.a..
- 1929 Anschluß der Forstlichen Hochschule Tharandt (Gründung 1816 als Kgl.-Sächs. Forstakademie zu Tharandt unter Heinrich COTTA) als Abteilung an die TH Dresden mit dem Forstbotanischen Garten Tharandt (angelegt ab 1811). Professoren: Emil ROßMÄBLER, Adolph STÖCKARDT, Friedrich NOBBE u.a..
- 1933/34 Gleichschaltung der Hochschule sowie Einführung des Führerprinzips. Namhafte Hochschullehrer werden auf Grund des "Gesetzes zur Wiederherstellung des Berufsbeamtentums" entlassen und Repressalien ausgesetzt, beispielsweise der Physiker Harry DEMBER, der Romanist Victor KLEMPERER, der Arzt und Hygieniker Rainer FETSCHER, der Staatswissenschaftler Robert WILBRANDT sowie der Professor für Pädagogik, Philosophie und Psychologie Paul LUCHTENBERG.
- 1936 Das Pädagogische Institut wird von der TH Dresden abgetrennt.
- 1942 Die Abteilungen der Hochschule werden in Fakultäten umbenannt.
- 1945 Schwere Zerstörungen und Menschenverluste durch die Bombenangriffe vom 13./14. Februar. Die sowjetische Besatzungsmacht übernimmt das Kommando über die Hochschule, eine viele ehemalige NSDAP-Mitglieder werden aus Lehrkörper und Verwaltung entlassen, teilweise aber später wieder eingestellt.
- 1946 Neueröffnung der Technischen Hochschule Dresden (TH Dresden).
- 1961 Ernennung in Technische Universität Dresden (TU Dresden).
- 1986 Übernahme der Ingenieurhochschule Dresden und Bildung des Informatikzentrums (der späteren Sektion und Fakultät Informatik). Die Ingenieurhochschule Dresden bestand unter diesem Namen seit 1969, war u.a. 1956 die einzige Ingenieurschule für Flugzeugbau in der DDR und wurde als Gewerbeschule Dresden 1861 gegründet.
- 1990 Im Zuge der Neustrukturierung des sächsischen Hochschulwesens begann der Ausbau der TU Dresden zur Volluniversität. Günther LANDGRAF (Professor für Mechanik) wird erster frei gewählter Rektor nach 1945.
- 1991 Gründung der Juristischen Fakultät, der Fakultät Wirtschaftswissenschaften und der Fakultät Geistes- und Sozialwissenschaften.
- 1992 Integration eines Teiles der ehemaligen Hochschule für Verkehrswesen "Friedrich List" Dresden (HFV), Gründung der Fakultät Verkehrswissenschaften "Friedrich List". Die HFV war 1952 aus der ehemaligen Verkehrswissenschaftlichen Fakultät der TH Dresden hervorgegangen.  
Integration der ehemaligen Pädagogischen Hochschule "Friedrich Wilhelm Wander" Dresden (PH), die seit 1967 unter diesem Namen in Dresden existierte, in die neue Fakultät Erziehungswissenschaften.
- 1993 Gründung der Fakultät Sprach- und Literaturwissenschaften und der Philosophischen Fakultät aus der Fakultät Geistes- und Sozialwissenschaften.  
Gründung der Medizinischen Fakultät Carl Gustav Carus an der TU Dresden (Universitätsklinikum), vormals Medizinische Akademie "Carl Gustav Carus" Dresden.
- 1996 Bildung der Sächsischen Landesbibliothek - Staats- und Universitätsbibliothek Dresden (SLUB) aus dem Zusammenschluss von Universitätsbibliothek und Sächsischer Landesbibliothek.
- 1998 Inbetriebnahme des neuerbauten Hörsaalzentrums auf der Bergstraße.
- 1999 Das Universitätsklinikum Carl Gustav Carus wird in eine Anstalt öffentlichen Rechts umgewandelt und von der Medizinischen Fakultät Carl Gustav Carus der TU Dresden abgetrennt.

- 2000 Inbetriebnahme des Neubaus Medizinisch-Theoretisches Zentrum (MTZ) der Medizinischen Fakultät Carl Gustav Carus.
- 2001 Inbetriebnahme des Neubaus Chemische Institute auf der Bergstraße.
- 2002 Bezug und Inbetriebnahme des Neubaus der SLUB am Zelleschen Weg.
- 2003 Gründung der Dresden International University (DIU) (April 2003); Tochtereinrichtung der TU Dresden AG (Privatuniversität).  
Die TU feiert ihr 175. Gründungsjubiläum.  
Die TU Dresden ist die erste Technische Universität Deutschlands mit einem validierten Umweltmanagementsystem nach der EMAS-Verordnung.
- 2004 Erstmals erhält die TU über 100 Millionen Euro Drittmittel, über 2.000 Mitarbeiter werden aus den Einnahmen finanziert.
- 2005 Die TU Dresden ist ein wichtiger Partner bei der Auszeichnung "DRESDEN - Stadt der Wissenschaften 2006".  
Umstellung aller Magisterstudiengänge auf Bachelorstudiengänge (BOLOGNA-Prozess).  
Seit dem Jahr 2005 wird der Bereich "Regenerative Therapien" als Forschungszentrum der DFG für zwölf Jahre mit insgesamt 60 Millionen Euro gefördert. Für die TU Dresden ist das DFG-Forschungszentrum ein wichtiger Meilenstein auf dem Weg, sich europaweit zu einem der führenden Zentren der Biologie, Medizin und Biotechnologie zu entwickeln.
- 2006 Inbetriebnahme des Neubaus Biologische Institute am Zelleschen Weg  
Die TUD ist die einzige ostdeutsche Hochschule, die in der ersten Runde der Exzellenzinitiative des Bundes zur Förderung universitärer Spitzenforschung sowohl eine Graduiertenschule (Dresden International Graduate School for Biomedicine and Bioengineering) als auch ein Exzellenzcluster (From Cells to Tissues to Therapies) genehmigt bekam.  
Inbetriebnahme des Neubaus der Fakultät Informatik auf der Nöthnitzer Straße
- 2007 Die TU Dresden erhält das Grundzertifikat des Audit Familiengerechte Hochschule
- 2009 Die TU Dresden schließt sich mit 14 Partnern aus Wissenschaft und Kultur zum Verbund DRESDEN-concept zusammen. Ziel ist die Sichtbarmachung der Exzellenz der Dresdner Forschung.
- 2010 Die TU Dresden reicht einen umfassenden Antrag im Rahmen der Exzellenzinitiative des Bundes und der Länder ein.
- 2011 Im März wird entschieden, dass die TU Dresden im Rahmen der Exzellenzinitiative die erste Hürde genommen hat und Vollerträge stellen darf.
- 2012 Die TU Dresden hat mit ihrem Zukunftskonzept im Rahmen der Exzellenzinitiative des Bundes Erfolg und wird damit eine von 11 Exzellenz-Universitäten in der Bundesrepublik Deutschland.
- 2013 Eingliederung des Internationalen Hochschulinstituts (IHI) Zittau als Zentrale Wissenschaftliche Einrichtung in die TU Dresden.
- 2015 Ein neuer Hochleistungsrechner und das Rechenzentrum des Lehmann-Rechenzentrums wird in Betrieb genommen. Mit der Abwärme werden die umliegenden Gebäude beheizt.
- 2016 Das Deutsche Zentrum für Luft- und Raumfahrt wird ein Software-Institut im Lehmann-Zentrum aufbauen.
- 2017 Hermann-Krone-Bau auf der Nöthnitzer Straße wird eingeweiht. Es beherbergt künftig das Institut für Angewandte Physik, das Dresden Integrated Center for Applied Physics and Photonic Materials (IAPP) und das Center for Advancing Electronics Dresden (cfaed).  
Antragsskizzen für eine erneute Bewerbung in der Exzellenzstrategie (ehemals Exzellenzinitiative) des Bundes werden übergeben.  
Fachrichtungen des Bereichs Mathematik und Naturwissenschaften werden in Fakultäten umgewandelt.
- 2018 Bewilligung von drei Exzellenzclustern.  
Übergabe des Neubaus des Deutschen Zentrum für Neurodegenerative Erkrankungen (DZNE) und des Zentrums für Innovationskompetenz (ZIK) B CUBE.  
Übergabe des sanierten Heiz-Schönfeld-Hörsaals.
- 2019 Bewilligung von drei neuen Sonderforschungsbereichen (SFB). Die TU Dresden wird dauerhaft als Exzellenzuniversität gefördert.
- 2020 Auflösung der Juristischen Fakultät. Überführung der Studiengänge, Promotions- und Habilitationsverfahren

- sowie des verbleibenden Personals in ein neu gegründetes „Institut für Internationales Recht, Geistiges Eigentum und Technikrecht“ an der Philosophischen Fakultät.
- 2021 Der ehemalige Rektor Prof. Hans Müller-Steinhagen erhält das Bundesverdienstkreuz für die Erfolge im Rahmen der Exzellenzinitiative und sein Engagement in der Dresdner Stadtgesellschaft

## 3.2 Struktur der TU Dresden

Stand: 31.12.2022



### 3.3 Gremien an der TU Dresden

(Stand: 31.12.2022)

#### 1 Rektorat

- 1.1 Rektorin  
Staudinger, Ursula M, Pof. Dr. habil.
- 1.2 Prorektorin Universitätskultur  
Böhm, Roswitha, Prof. Dr. habil.
- 1.3 Prorektorin Forschung  
Rösen-Wolff, Angela, Prof. Dr.
- 1.4 Prorektor für Bildung  
Kobel, Michael, Prof. Dr. habil.
- 1.5 Kanzler  
Handschuh, Andreas, Dr.
- 1.6 Chief Officer Digitalisierung und Informationsmanagement  
Bernhard, Lars, Prof. Dr.
- 1.7 Chief Communication Officer  
Schmidt, Marion
- 1.8 Chief Officer Technologietransfer und Internationalisierung  
Tetzlaff, Ronald, Prof. Dr.

#### 2. Senat

Vorsitz: Rektorin (beratende Stimme)

Stimmberechtigte Mitglieder:

11 Hochschullehrer, 4 akademische Mitarbeiter, 4 Studierende, 2 sonstige Mitarbeiter  
Prorektoren, Kanzler, Dekane und Gleichstellungsbeauftragte (mit beratender Stimme)

#### 2.1 Senatskommissionen

*Planung, Haushalt und Struktur*

Vorsitz: Rektorin

*Forschung und wissenschaftlicher Nachwuchs*

Vorsitz: Prorektorin Forschung

*Lehre*

Vorsitz: Prorektor Bildung

*Gleichstellung und Diversity Management*

Vorsitz: Prorektorin Universitätskultur

#### 3. Erweiterter Senat

Mitglieder des Senats sowie weitere 11 Hochschullehrer, 4 akademische Mitarbeiter, 4 Studierende, 3 sonstige Mitarbeiter

#### 4. Hochschulrat

Vorsitz: Frau Röstel

11 Mitglieder, von denen 2 Mitglieder der Hochschule sind.

#### 5. Kommissionen der TU Dresden

*Bibliothekskommission*

Vorsitz: Prorektorin Forschung

*Kommission Umwelt*

Vorsitz: Prof. Dr. rer. nat. Stefan Gumhold, Fak. Informatik

*Ausschuss für die Zugangsprüfung zum Erwerb der Studienberechtigung für Berufstätige ohne allgemeine Hochschulreife*

Vorsitz: Frau apl. Prof. Dr. rer. nat. habil. Ulrike Baumann (Fakultät Mathematik und Naturwissenschaften)

*Ethikkommission*

Vorsitz: Herr Prof. Dr. med. Uwe Platzbecker

*Prof. Dr. rer. nat. Stefan Gumhold, Fak. Informatik*

Vorsitz: Dr. rer. nat. Xina Grählert

4.1.1 Studierende im Wintersemester 2022/2023 (Kopfzahlen) <sup>1)</sup>									
Bereich, FAK, FR, LE	Abschluss					FERN- STUD.	PROM. STUD.	SONST. WB	SUMME
	D, MA, ST	B	M	AA	Summe				
<b>1) Bereich Mathematik und Naturwissenschaften</b>	172	1.589	1.021	41	2.823		678	8	<b>3.509</b>
Fakultät Biologie		401	122	1	524		65		<b>589</b>
Fakultät Chemie/Lebensmittelchemie	161	178	167	14	520		267		<b>787</b>
Fakultät Mathematik	4	227	65	3	299		45		<b>344</b>
Fakultät Physik		320	173	21	514		230		<b>744</b>
Fakultät Psychologie	7	463	494	2	966		71	8	<b>1.045</b>
<b>2) Bereich Geistes- und Sozialwissenschaften</b>	4.117	2.005	627	59	6.808		208	30	<b>7.034</b>
Fakultät Erziehungswissenschaften	4	292	117	2	415		31		<b>446</b>
Sozialpädagogik	4	292	63		359		1		<b>360</b>
Allg. Erziehungswissenschaft			38	2	40		30		<b>70</b>
Lehramt Berufsschule			16		16				<b>16</b>
Philosophische Fakultät	22	1.326	395	14	1.757		122		<b>1.879</b>
Geschichte		171	26		197		28		<b>225</b>
Soziologie	21	269	73	1	364		18		<b>382</b>
Philosophie		86	10	3	99		11		<b>110</b>
Evangelische Theologie		35	5		40		6		<b>46</b>
Katholische Theologie		7			7		1		<b>8</b>
Kunstwissenschaft		201	51		252		27		<b>279</b>
Musik / Musikwissenschaft		4	1		5		2		<b>7</b>
Politikwissenschaft		259	58	8	325		11		<b>336</b>
Kommunikationswissenschaft		290	72	1	363		8		<b>371</b>
Studiengänge der ehemaligen Jurist. Fakultät	1	4	99	1	105		10		<b>115</b>
Fakultät Sprach-, Literatur- u. Kulturwissenschaften	1	387	88	43	519		55	30	<b>604</b>
Sprach- u. Kulturwissenschaften allgemein		387	41	43	471				<b>471</b>
Anglistik / Amerikanistik			46		46		13		<b>59</b>
Klassische Philologie							2		<b>2</b>
Germanistik	1				1		21	30	<b>52</b>
Romanistik			1		1		12		<b>13</b>
Slawistik							7		<b>7</b>
Bereichsweite Studiengänge			12		12				<b>12</b>
Lehramtsstudiengänge	4.090		15		4.105				<b>4.105</b>
<b>3) Bereich Ingenieurwissenschaften</b>	4.173	1.487	908	100	6.668	246	677		<b>7.591</b>
Fakultät Elektrotechnik und Informationstechnik	1.361		215	25	1.601		300		<b>1.901</b>
Fakultät Informatik	337	1.074	656	38	2.105		103		<b>2.208</b>
Fakultät Maschinenwesen	2.475	413	37	37	2.962	246	274		<b>3.482</b>
<b>4) Bereich Bau und Umwelt</b>	3.002	2.037	1.899	86	7.024	561	393		<b>7.978</b>
Fakultät Architektur	804	198	126	11	1.139		9		<b>1.148</b>
Fakultät Bauingenieurwesen	789		148	14	951	561	64		<b>1.576</b>
Fakultät Umweltwissenschaften	1	974	939	25	1.939		147		<b>2.086</b>
FR Forstwissenschaften		562	238	5	805		47		<b>852</b>
FR Geowissenschaften	1	219	269	5	494		61		<b>555</b>
FR Hydrowissenschaften		193	432	15	640		39		<b>679</b>
Fakultät Verkehrswissenschaften	403	155	282	12	852		74		<b>926</b>
Verkehrswirtschaft		155	111	1	267		12		<b>279</b>
Verkehrsingenieurwesen	403		171	11	585		62		<b>647</b>
Fakultät Wirtschaftswissenschaften	1.005	710	404	24	2.143		99		<b>2.242</b>
Wirtschaftsinformatik	269		2		271		9		<b>280</b>
BWL/VWL/WING <sup>4)</sup>	736	710	402	24	1.872		90		<b>1.962</b>
<b>5) Bereich Medizin</b>	2.726	53	84	19	2.882		286		<b>3.168</b>
Medizinische Fakultät	2.726	53	84	19	2.882		286		<b>3.168</b>
Medizin	2.364	53	84	19	2.520		252		<b>2.772</b>
Zahnmedizin	362				362		34		<b>396</b>
<b>Summe Bereiche</b>	<b>14.190</b>	<b>7.171</b>	<b>4.539</b>	<b>305</b>	<b>26.205</b>	<b>807</b>	<b>2.242</b>	<b>38</b>	<b>29.292</b>
Center for Molecular and Cellular Bioengineering (CMCB)			173	2	175				<b>175</b>
IHI Zittau			256		256				<b>256</b>
TUDIAS/Studienkolleg								81	<b>81</b>
Zentrum für Internationale Studien (ZIS)		147	111	7	265				<b>265</b>
<b>Summe, ohne Medizin</b>	<b>11.464</b>	<b>7.265</b>	<b>4.995</b>	<b>295</b>	<b>24.019</b>	<b>807</b>	<b>1.956</b>	<b>119</b>	<b>26.901</b>
<b>Summe, gesamt</b>	<b>14.190</b>	<b>7.318</b>	<b>5.079</b>	<b>314</b>	<b>26.901</b>	<b>807</b>	<b>2.242</b>	<b>119</b>	<b>30.069</b>

4.1.2.1 Studierende im Wintersemester 2022/2023 (Kopffzahlen mit Anteilen weiblich, Ausländer, Stud. in der Regelstudienzeit und Beurlaubte) <sup>1)</sup>																		
Bereich FAK, FR, LE	SUMME		davon: wbl.		davon: Ausländer				davon: Bildungsausländer				davon: Stud. in RSZ				dav.: beurlaubt	
		%		%		%	wbl.	%		%	wbl.	%		%	wbl.	%		%
1) Bereich Mathematik und Natur	3.509	11,7%	1.929	55,0%	612	17,4%	330	9,4%	577	16,4%	324	9,2%	3.355	95,6%	1.860	53,0%	88	2,5%
Fakultät Biologie	589	2,0%	402	68,3%	108	18,3%	68	11,5%	92	15,6%	62	10,5%	563	95,6%	387	65,7%	12	2,0%
Fakultät Chemie/Lebensmittelche	787	2,6%	399	50,7%	215	27,3%	113	14,4%	205	26,0%	113	14,4%	769	97,7%	390	49,6%	10	1,3%
Fakultät Mathematik	344	1,1%	92	26,7%	44	12,8%	26	7,6%	36	10,5%	22	6,4%	315	91,6%	90	26,2%	7	2,0%
Fakultät Physik	744	2,5%	189	25,4%	166	22,3%	64	8,6%	166	22,3%	67	9,0%	712	95,7%	179	24,1%	13	1,7%
Fakultät Psychologie	1.045	3,5%	847	81,1%	79	7,6%	59	5,6%	78	7,5%	60	5,7%	996	95,3%	814	77,9%	46	4,4%
2) Bereich Geistes- und Sozialwis.	7.046	23,4%	4.656	66,1%	415	5,9%	277	3,9%	376	5,3%	250	3,5%	6.715	95,3%	4.470	63,4%	276	3,9%
Fakultät Erziehungswissenschaften	446	1,5%	365	81,8%	37	8,3%	26	5,8%	38	8,5%	26	5,8%	425	95,3%	351	78,7%	19	4,3%
Sozialpädagogik	360	1,2%	306	85,0%	10	2,8%	9	2,5%	11	3,1%	9	2,5%	344	95,6%	296	82,2%	18	5,0%
Allg. Erziehungswissenschaft	70	0,2%	48	68,6%	11	15,7%	6	8,6%	11	15,7%	6	8,6%	67	95,7%	46	65,7%	1	1,4%
Lehramt Berufsschule	16	0,1%	11	68,8%	16	100,0%	11	68,8%	16	100,0%	11	68,8%	14	87,5%	9	56,3%	0	0,0%
Juristische Fakultät																		
Philosophische Fakultät	1.879	6,2%	1.133	60,3%	187	10,0%	114	6,1%	165	8,8%	96	5,1%	1.722	91,6%	1.057	56,3%	94	5,0%
Geschichte	225	0,7%	90	40,0%	9	4,0%	3	1,3%	3	1,3%	1	0,4%	204	90,7%	80	35,6%	5	2,2%
Soziologie	382	1,3%	260	68,1%	26	6,8%	17	4,5%	18	4,7%	11	2,9%	344	90,1%	237	62,0%	23	6,0%
Philosophie	110	0,4%	40	36,4%	5	4,5%	2	1,8%	6	5,5%	2	1,8%	97	88,2%	37	33,6%	3	2,7%
Evangelische Theologie	46	0,2%	25	54,3%	3	6,5%	1	2,2%	4	8,7%	1	2,2%	44	95,7%	24	52,2%	1	2,2%
Katholische Theologie	8	0,0%	5	62,5%	0	0,0%	0	0,0%	0	0,0%	0	0,0%	7	87,5%	5	62,5%	0	0,0%
Kunst / Kunstwissenschaft	279	0,9%	218	78,1%	20	7,2%	15	5,4%	20	7,2%	14	5,0%	248	88,9%	197	70,6%	8	2,9%
Musik / Musikwissenschaft	7	0,0%	1	14,3%	1	14,3%	0	0,0%	1	14,3%	0	0,0%	1	14,3%	0	0,0%	1	14,3%
Politikwissenschaft	336	1,1%	159	47,3%	33	9,8%	18	5,4%	33	9,8%	17	5,1%	316	94,0%	153	45,5%	9	2,7%
Kommunikationswissenschaft	371	1,2%	274	73,9%	27	7,3%	19	5,1%	17	4,6%	12	3,2%	357	96,2%	266	71,7%	12	3,2%
Studiengänge d. ehem. Juris.	115	0,4%	61	53,0%	63	54,8%	39	33,9%	63	54,8%	38	33,0%	104	90,4%	58	50,4%	32	27,8%
Fakultät Sprach-, Literat. u. Kultur	604	2,0%	458	75,8%	146	24,2%	107	17,7%	144	23,8%	108	17,9%	543	89,9%	410	67,9%	25	4,1%
Sprach- u. Kulturwissenschaft.	471	1,6%	359	76,2%	72	15,3%	58	12,3%	73	15,5%	61	13,0%	438	93,0%	334	70,9%	18	3,8%
Anglistik / Amerikanistik	59	0,2%	50	84,7%	27	45,8%	21	35,6%	25	42,4%	19	32,2%	48	81,4%	39	66,1%	4	6,8%
Klassische Philologie	2	0,0%	1	50,0%	1	50,0%	1	50,0%	1	50,0%	1	50,0%	1	50,0%	0	0,0%	0	0,0%
Germanistik	52	0,2%	32	61,5%	38	73,1%	20	38,5%	38	73,1%	21	40,4%	39	75,0%	24	46,2%	0	0,0%
Romanistik	13	0,0%	10	76,9%	4	30,8%	4	30,8%	4	30,8%	4	30,8%	11	84,6%	8	61,5%	2	15,4%
Slawistik	7	0,0%	6	85,7%	4	57,1%	3	42,9%	3	42,9%	2	28,6%	6	85,7%	5	71,4%	1	14,3%
Bereichsweite Studiengänge	12	0,0%	8	66,7%	2	16,7%	2	16,7%	2	16,7%	2	16,7%	12	100,0%	8	66,7%	0	0,0%
Lehramtsstudiengänge	4.105	13,7%	2.692	65,6%	43	1,0%	28	0,7%	27	0,7%	18	0,4%	4.013	97,8%	2.644	64,4%	138	3,4%
3) Bereich Ingenieurwissenschaften	7.591	25,2%	1.402	18,5%	2.423	31,9%	630	8,3%	2.174	28,6%	574	7,6%	7.078	93,2%	1.326	17,5%	268	3,5%
Fakultät Elektrotechnik und Infor	1.901	6,3%	329	17,3%	723	38,0%	195	10,3%	680	35,8%	183	9,6%	1.783	93,8%	317	16,7%	59	3,1%
Fakultät Informatik	2.208	7,3%	454	20,6%	762	34,5%	221	10,0%	660	29,9%	199	9,0%	2.086	94,5%	428	19,4%	56	2,5%
Fakultät Maschinenwesen	3.482	11,6%	619	17,8%	938	26,9%	214	6,1%	834	24,0%	192	5,5%	3.209	92,2%	581	16,7%	153	4,4%
4) Bereich Bau u. Umwelt	7.978	26,5%	3.286	41,2%	1.304	16,3%	568	7,1%	1.236	15,5%	526	6,6%	7.612	95,4%	3.154	39,5%	373	4,7%
Fakultät Architektur	1.148	3,8%	767	66,8%	143	12,5%	90	7,8%	132	11,5%	85	7,4%	1.129	98,3%	759	66,1%	37	3,2%
Fakultät Bauingenieurwesen	1.576	5,2%	531	33,7%	322	20,4%	88	5,6%	311	19,7%	85	5,4%	1.518	96,3%	517	32,8%	71	4,5%
Fakultät Umweltwissenschaften	2.086	6,9%	905	43,4%	457	21,9%	195	9,3%	461	22,1%	196	9,4%	1.972	94,5%	857	41,1%	90	4,3%
FR Forstwissenschaften	852	2,8%	354	41,5%	95	11,2%	48	5,6%	98	11,5%	50	5,9%	796	93,4%	335	39,3%	37	4,3%
FR Geowissenschaften	555	1,8%	268	48,3%	66	11,9%	35	6,3%	67	12,1%	35	6,3%	529	95,3%	254	45,8%	17	3,1%
FR Hydrowissenschaften	679	2,3%	283	41,7%	296	43,6%	112	16,5%	296	43,6%	111	16,3%	647	95,3%	268	39,5%	36	5,3%
Fakultät Verkehrswissenschaften	926	3,1%	193	20,8%	174	18,8%	66	7,1%	162	17,5%	59	6,4%	867	93,6%	182	19,7%	27	2,9%
Fakultät Wirtschaftswissenschaften	2.242	7,5%	890	39,7%	208	9,3%	129	5,8%	170	7,6%	101	4,5%	2.126	94,8%	839	37,4%	148	6,6%
5) Bereich Medizin	3.168	10,5%	2.227	70,3%	285	9,0%	178	5,6%	274	8,6%	173	5,5%	3.137	99,0%	2.204	69,6%	168	5,3%
Medizinische Fakultät	3.168	10,5%	2.227	70,3%	285	9,0%	178	5,6%	274	8,6%	173	5,5%	3.137	99,0%	2.204	69,6%	168	5,3%
Medizin	2.772	9,2%	1.928	69,6%	242	8,7%	151	5,4%	236	8,5%	147	5,3%	2.745	99,0%	1.907	68,8%	154	5,6%
Zahnmedizin	396	1,3%	299	75,5%	43	10,9%	27	6,8%	38	9,6%	26	6,6%	392	99,0%	297	75,0%	14	3,5%
<b>Summe Bereiche</b>	<b>29.292</b>	<b>97,4%</b>	<b>13.500</b>	<b>46,1%</b>	<b>5.039</b>	<b>17,2%</b>	<b>1.983</b>	<b>6,8%</b>	<b>4.637</b>	<b>15,8%</b>	<b>1.847</b>	<b>6,3%</b>	<b>27.897</b>	<b>95,2%</b>	<b>13.014</b>	<b>44,4%</b>	<b>1.173</b>	<b>4,0%</b>
CMCB	175	0,6%	115	65,7%	120	68,6%	81	46,3%	116	66,3%	78	44,6%	171	97,7%	113	64,6%	3	1,7%
IHI Zittau	256	0,9%	158	61,7%	130	50,8%	72	28,1%	132	51,6%	71	27,7%	168	65,6%	105	41,0%	7	2,7%
Studienkolleg/TUDIAS	81	0,3%	32	39,5%	80	98,8%	31	38,3%	81	100,0%	32	39,5%	81	100,0%	32	39,5%	0	0,0%
ZIS	265	0,9%	152	57,4%	23	8,7%	14	5,3%	21	7,9%	13	4,9%	248	93,6%	144	54,3%	22	8,3%
<b>Summe, ohne Medizin</b>	<b>26.901</b>	<b>89,5%</b>	<b>11.730</b>	<b>43,6%</b>	<b>5.107</b>	<b>19,0%</b>	<b>2.003</b>	<b>7,4%</b>	<b>4.713</b>	<b>17,5%</b>	<b>1.868</b>	<b>6,9%</b>	<b>25.428</b>	<b>94,5%</b>	<b>11.204</b>	<b>41,6%</b>	<b>1.037</b>	<b>3,9%</b>
<b>Summe, gesamt</b>	<b>30.069</b>	<b>100,0%</b>	<b>13.957</b>	<b>46,4%</b>	<b>5.392</b>	<b>17,9%</b>	<b>2.181</b>	<b>7,3%</b>	<b>4.987</b>	<b>16,6%</b>	<b>2.041</b>	<b>6,8%</b>	<b>28.565</b>	<b>95,0%</b>	<b>13.408</b>	<b>44,6%</b>	<b>1.205</b>	<b>4,0%</b>

Definition Ausländer: Staatsangehörigkeit; Bildungsausländer: Ort des Erwerbs der Hochschulzugangsberechtigung.

<sup>1)</sup> Zahl aller Studierenden im ersten Studienfach der ersten Studiengangkombination mit Beurlaubten, ohne Gasthörer am Stichtag 01.11.

<sup>2)</sup> einschließlich: Wirtschaftspädagogik

<sup>3)</sup> Studierende ohne RSZ: Werden <sup>3)</sup> Studierende ohne RSZ: Werden als in der RSZ gewertet

4.1.2 Studierende nach Fachsemestern im Wintersemester 2022/2023 (Kopfzahlen) <sup>1)</sup>															
Bereich, FAK, FR, LE	Fachsemester														SUMME
	1	2	3	4	5	6	7	8	9	10	11	12	>12		
<b>1) Bereich Mathematik und Naturwissenschaften</b>	867	168	758	149	660	118	354	101	113	42	67	23	89	<b>3.509</b>	
Fakultät Biologie	133	43	123	16	117	19	75	13	24	5	7	4	10	<b>589</b>	
Fakultät Chemie/Lebensmittelchemie	172	35	153	46	135	41	73	32	44	13	21	7	15	<b>787</b>	
Chemie	148	35	127	38	90	36	55	26	20	9	10	6	8	<b>608</b>	
Lebensmittelchemie	24		26	8	45	5	18	6	24	4	11	1	7	<b>179</b>	
Fakultät Mathematik	115	11	68	16	52	3	28	8	6	4	12	1	20	<b>344</b>	
Fakultät Physik	186	55	131	35	116	33	87	27	17	11	18	7	21	<b>744</b>	
Fakultät Psychologie	261	24	283	36	240	22	91	21	22	9	9	4	23	<b>1.045</b>	
<b>2) Bereich Geistes- und Sozialwissenschaften</b>	1.736	86	1.240	140	1.192	155	967	181	597	117	325	66	244	<b>7.046</b>	
Fakultät Erziehungswissenschaften	111	6	111	6	87	11	60	14	16	2	7	3	12	<b>446</b>	
Sozialpädagogik	91	2	90	5	65	9	57	12	15	1	4	1	8	<b>360</b>	
Allg. Erziehungswissenschaft	14	4	14	1	21	2	2	1	1	1	3	2	4	<b>70</b>	
Lehramt Berufsschule	6		7		1		1	1						<b>16</b>	
Juristische Fakultät															
Philosophische Fakultät	553	37	338	52	335	46	219	36	94	23	41	24	81	<b>1.879</b>	
Geschichte	66	6	26	7	41	4	26	6	12	8	7	7	9	<b>225</b>	
Soziologie	81	4	90	16	68	7	41	8	25	4	10	7	21	<b>382</b>	
Philosophie	27	2	16	1	24	3	11	2	9	2	3	2	8	<b>110</b>	
Evangelische Theologie	17	1	9	1	5	4	5	1	1		1		1	<b>46</b>	
Katholische Theologie	4		2								1		1	<b>8</b>	
Kunstwissenschaft	115	4	44	7	34	6	17	7	12	5	6	4	18	<b>279</b>	
Musik / Musikwissenschaft			1					1				1	4	<b>7</b>	
Politikwissenschaft	79	6	58	7	74	8	57	5	23	4	6		9	<b>336</b>	
Kommunikationswissenschaft	115	2	81	10	74	12	51	5	10		6	1	4	<b>371</b>	
Studiengänge der ehemaligen Jurist. Fakultät	49	12	11	3	15	2	11	1	2		1	2	6	<b>115</b>	
Fakultät Sprach-, Literatur- u. Kulturwissenschaften	248	19	91	20	67	21	55	7	22	11	15	4	24	<b>604</b>	
Sprach- u. Kulturwissenschaften allgemein	198	10	81	12	54	14	49	4	20	6	13	2	8	<b>471</b>	
Anglistik / Amerikanistik	14	2	10	4	11	4	2		1	3	2		6	<b>59</b>	
Klassische Philologie								1					1	<b>2</b>	
Germanistik	31	4		2	1	1	3	2		1		2	5	<b>52</b>	
Romanistik	4			1	1	1	1		1	1			3	<b>13</b>	
Slawistik	1	3		1		1							1	<b>7</b>	
Bereichsweite Studiengänge	12													<b>12</b>	
Lehramtsstudiengänge	812	24	700	62	703	77	633	124	465	81	262	35	127	<b>4.105</b>	
<b>3) Bereich Ingenieurwissenschaften</b>	1.393	284	1.104	252	938	308	851	246	604	218	474	180	739	<b>7.591</b>	
Fakultät Elektrotechnik und Informationstechnik	321	61	256	47	213	85	191	80	171	62	128	61	225	<b>1.901</b>	
Fakultät Informatik	545	98	437	93	343	74	252	41	107	37	63	24	94	<b>2.208</b>	
Fakultät Maschinenwesen	527	125	411	112	382	149	408	125	326	119	283	95	420	<b>3.482</b>	
<b>4) Bereich Bau und Umwelt</b>	1.732	283	1.387	278	1.413	260	917	206	495	180	351	123	353	<b>7.978</b>	
Fakultät Architektur	246	8	178	11	199	21	187	40	87	19	71	23	58	<b>1.148</b>	
Fakultät Bauingenieurwesen	341	68	242	56	218	38	168	44	138	43	97	31	92	<b>1.576</b>	
Fakultät Umweltwissenschaften	554	55	441	65	454	69	213	37	84	24	34	16	40	<b>2.086</b>	
FR Forstwissenschaften	224	15	165	14	184	30	96	12	51	11	20	8	22	<b>852</b>	
FR Geowissenschaften	122	23	136	27	121	25	53	10	10	7	8	1	12	<b>555</b>	
FR Hydrowissenschaften	208	17	140	24	149	14	64	15	23	6	6	7	6	<b>679</b>	
Fakultät Verkehrswissenschaften	194	27	133	33	161	38	87	19	53	22	61	20	78	<b>926</b>	
Verkehrswirtschaft	89	7	44	11	58	13	29	2	10	4	7	2	3	<b>279</b>	
Verkehrswissenschaften	105	20	89	22	103	25	58	17	43	18	54	18	75	<b>647</b>	
Fakultät Wirtschaftswissenschaften	397	125	393	113	381	94	262	66	133	72	88	33	85	<b>2.242</b>	
Wirtschaftsinformatik	34	8	50	6	32	6	34	12	31	15	18	5	29	<b>280</b>	
BWL/WL/WING <sup>2)</sup>	363	117	343	107	349	88	228	54	102	57	70	28	56	<b>1.962</b>	
<b>5) Bereich Medizin</b>	451	64	387	51	465	80	386	50	391	73	317	70	383	<b>3.168</b>	
Medizinische Fakultät	451	64	387	51	465	80	386	50	391	73	317	70	383	<b>3.168</b>	
Medizin	392	56	331	48	400	71	335	40	342	65	254	70	368	<b>2.772</b>	
Zahnmedizin	59	8	56	3	65	9	51	10	49	8	63		15	<b>396</b>	
<b>Summe Bereiche</b>	<b>6.179</b>	<b>885</b>	<b>4.876</b>	<b>870</b>	<b>4.668</b>	<b>921</b>	<b>3.475</b>	<b>784</b>	<b>2.200</b>	<b>630</b>	<b>1.534</b>	<b>462</b>	<b>1.808</b>	<b>29.292</b>	
Center for Molecular and Cellular Bioengineering (CMCB)	81	1	57	3	29		1		2		1			<b>175</b>	
IHI Zittau	98	4	57	9	66	4	10	3	3	2				<b>256</b>	
TUDIAS/Studienkolleg	61	12	8											<b>81</b>	
Zentrum für Internationale Studien (ZIS)	71	12	40	10	51	13	44	1	14	4	1		4	<b>265</b>	
<b>Summe, ohne Medizin</b>	<b>6.039</b>	<b>850</b>	<b>4.651</b>	<b>841</b>	<b>4.349</b>	<b>858</b>	<b>3.144</b>	<b>738</b>	<b>1.828</b>	<b>563</b>	<b>1.219</b>	<b>392</b>	<b>1.429</b>	<b>26.901</b>	
<b>Summe, gesamt</b>	<b>6.490</b>	<b>914</b>	<b>5.038</b>	<b>892</b>	<b>4.814</b>	<b>938</b>	<b>3.530</b>	<b>788</b>	<b>2.219</b>	<b>636</b>	<b>1.536</b>	<b>462</b>	<b>1.812</b>	<b>30.069</b>	

<sup>1)</sup> Zahl aller Studierenden im ersten Studienfach der ersten Studiengangkombination mit Beurlaubten, ohne Gasthörer und Zweithörer, am Stichtag 01.11.2022.

<sup>2)</sup> einschließlich: Wirtschaftspädagogik



4.1.3 Studierende in den Wintersemestern 2018/19-2022/23 (Kopffzahlen mit Angaben zu Studierende in der Regelstudienzeit, weiblichen Studierenden und Ausländern) <sup>1)</sup>																				
Bereich, Fakultät, Fachrichtung	2018/2019				2019/2020				2020/2021				2021/2022				2022/2023			
	gesamt	davon RSZ	wbl.	Ausl.	gesamt	davon RSZ	wbl.	Ausl.	gesamt	davon RSZ	wbl.	Ausl.	gesamt	davon RSZ	wbl.	Ausl.	gesamt	davon RSZ	wbl.	Ausl.
1) Bereich Mathematik und Naturwissenschaften	3.780	2.840	2.041	544	3.729	2.787	1.989	602	3.673	2.733	2.009	585	3.578	2.583	1.976	601	3.509	3.355	1.929	612
Fakultät Biologie	629	508	451	112	638	499	453	122	655	492	461	119	593	410	411	105	589	563	402	108
Fakultät Chemie/Lebensmittelchemie	901	700	418	151	840	657	387	179	800	628	379	175	802	612	404	185	787	769	399	215
Fakultät Mathematik	343	244	99	28	355	268	99	36	354	261	94	33	345	252	98	41	344	315	92	44
Fakultät Physik	846	632	213	188	833	607	193	193	759	547	181	177	747	537	188	174	744	712	189	166
Fakultät Psychologie	1.061	756	860	65	1.063	756	857	72	1.105	805	894	81	1.091	772	875	96	1.045	996	847	79
2) Bereich Geistes- und Sozialwissenschaften	7.090	5.518	4.688	434	7.012	5.557	4.695	471	7.014	5.692	4.645	383	6.926	5.608	4.593	374	7.034	6.703	4.648	413
Fakultät Erziehungswissenschaften	450	310	370	49	442	325	368	58	457	328	380	53	461	345	390	43	446	425	365	37
Juristische Fakultät	420	248	233	42	263	138	155	54												
Philosophische Fakultät	1.828	1.324	1.101	114	1.750	1.272	1.043	123	2.021	1.460	1.184	153	1.871	1.301	1.112	158	1.879	1.722	1.133	187
Fakultät Sprach-, Literatur- u. Kulturwissenschaften	717	534	539	187	659	487	499	186	560	398	439	127	555	398	433	126	604	543	458	146
Bereichsweite Studiengänge (Lehramtsstudiengänge)	3.675	3.102	2.445	42	3.898	3.335	2.630	50	3.976	3.506	2.642	50	4.039	3.564	2.658	47	4.105	4.013	2.692	43
3) Bereich Ingenieurwissenschaften	9.328	6.707	1.642	2.038	9.003	6.531	1.577	2.383	8.534	6.153	1.515	2.431	8.103	5.699	1.447	2.446	7.591	7.078	1.402	2.423
Fakultät Elektrotechnik und Informatik	2.219	1.552	382	662	2.134	1.497	365	704	1.994	1.379	348	676	1.944	1.361	329	701	1.901	1.783	329	723
Fakultät Informatik	1.891	1.421	360	390	2.007	1.591	380	539	2.130	1.657	404	642	2.181	1.637	424	684	2.208	2.086	454	762
Fakultät Maschinenwesen	5.218	3.734	900	986	4.862	3.443	832	1.140	4.410	3.117	763	1.113	3.978	2.701	694	1.061	3.482	3.209	619	938
4) Bereich Bau und Umwelt	8.624	6.682	3.489	1.170	8.538	6.597	3.522	1.296	8.555	6.661	3.525	1.311	8.201	6.302	3.368	1.302	7.978	7.612	3.286	1.304
Fakultät Architektur	1.067	926	653	134	1.157	1.019	736	168	1.198	1.055	779	168	1.173	1.014	772	151	1.148	1.129	767	143
Fakultät Bauingenieurwesen	1.724	1.432	552	333	1.684	1.382	550	312	1.650	1.367	535	298	1.599	1.317	525	303	1.576	1.518	531	322
Fakultät Umweltwissenschaften	2.162	1.521	926	386	2.124	1.456	920	385	2.159	1.528	927	443	2.057	1.421	886	449	2.086	1.972	905	457
FR Forstwissenschaften	812	573	307	88	810	554	321	84	846	598	329	94	832	556	339	89	852	796	354	95
FR Geowissenschaften	568	392	274	70	568	389	275	64	579	419	280	64	560	415	270	75	555	529	268	66
FR Hydrowissenschaften	782	556	345	228	746	513	324	237	734	511	318	285	665	450	277	285	679	647	283	296
Fakultät Verkehrswissenschaften	1.153	814	282	104	1.059	754	259	136	1.041	721	242	143	962	653	204	149	926	867	193	174
Fakultät Wirtschaftswissenschaften	2.518	1.989	1.076	213	2.514	1.986	1.057	295	2.507	1.990	1.042	259	2.410	1.897	981	250	2.242	2.126	890	208
5) Bereich Medizin	2.912	2.669	1.944	342	2.969	2.688	2.001	335	3.009	2.724	2.040	306	3.037	2.786	2.105	290	3.168	3.137	2.227	285
Medizinische Fakultät	2.912	2.669	1.944	342	2.969	2.688	2.001	335	3.009	2.724	2.040	306	3.037	2.786	2.105	290	3.168	3.137	2.227	285
<b>Summe Bereiche</b>	<b>31.734</b>	<b>24.416</b>	<b>13.804</b>	<b>4.528</b>	<b>31.251</b>	<b>24.160</b>	<b>13.784</b>	<b>5.087</b>	<b>30.785</b>	<b>23.963</b>	<b>13.734</b>	<b>5.016</b>	<b>29.845</b>	<b>22.978</b>	<b>13.489</b>	<b>5.013</b>	<b>29.292</b>	<b>27.897</b>	<b>13.500</b>	<b>5.039</b>
Biotechnologisches Zentrum (BIOTEC)	163	149	107	124	144	134	98	112	182	122	136	139	150	114	106	106	175	171	115	120
IHI Zittau	227	169	128	91	216	154	125	86	254	173	159	118	261	184	164	116	256	168	158	130
TUDIAS/Studienkolleg					77	77	24	76	28	28	9	28	65	65	31	65	81	81	32	80
Zentrum für internationale Studien (ZIS)	265	221	161	35	278	223	178	36	268	206	166	24	267	185	162	28	265	248	152	23
<b>Summe, ohne Medizin</b>	<b>29.477</b>	<b>22.286</b>	<b>12.256</b>	<b>4.436</b>	<b>28.997</b>	<b>22.060</b>	<b>12.208</b>	<b>5.062</b>	<b>28.508</b>	<b>21.768</b>	<b>12.164</b>	<b>5.019</b>	<b>27.551</b>	<b>20.740</b>	<b>11.847</b>	<b>5.038</b>	<b>26.901</b>	<b>25.428</b>	<b>11.750</b>	<b>5.107</b>
<b>Summe, gesamt</b>	<b>32.389</b>	<b>24.955</b>	<b>14.200</b>	<b>4.778</b>	<b>31.966</b>	<b>24.748</b>	<b>14.209</b>	<b>5.397</b>	<b>31.517</b>	<b>24.492</b>	<b>14.204</b>	<b>5.325</b>	<b>30.588</b>	<b>23.526</b>	<b>13.952</b>	<b>5.328</b>	<b>30.069</b>	<b>28.565</b>	<b>13.957</b>	<b>5.392</b>

<sup>1)</sup> Zahl aller Studierenden im ersten Studienfach der ersten Studiengangkombination;

mit Beurlaubten, ohne Gasthörer und Zweithörer, jeweils zum 01.12., ab 2016/17;

01.11. des Jahres. Ausl. Studienrende nach Staatsangehörigkeit.

4.1.4 Studierende im Wintersemester 2022/2023 (Fallzahlen) <sup>1)</sup>									
Bereich, FAK, FR, LE	Abschluss					FERN- STUD.	PROM. STUD.	SONST. WB	SUMME
	D, MA, ST	B	M	AA	Summe				
<b>1) Bereich Mathematik und Naturwissenschaften</b>	1.158	1.739	1.353	41	4.291		679	9	<b>4.979</b>
Fakultät Biologie		422	123	1	546		65		<b>611</b>
Fakultät Chemie/Lebensmittelchemie	296	191	168	14	669		267		<b>936</b>
Fakultät Mathematik	557	256	390	3	1.206		46		<b>1.252</b>
Fakultät Physik	298	338	175	21	832		230		<b>1.062</b>
Fakultät Psychologie	7	532	497	2	1.038		71	9	<b>1.118</b>
<b>2) Bereich Geistes- und Sozialwissenschaften</b>	9.549	2.896	685	59	13.189		210	30	<b>13.429</b>
Fakultät Erziehungswissenschaften	5.571	294	144	2	6.011		31		<b>6.042</b>
Sozialpädagogik	188	294	67		549		1		<b>550</b>
Allg. Erziehungswissenschaft	2.640		45	2	2.687		30		<b>2.717</b>
Lehramt Grundschule	1.333				1.333				<b>1.333</b>
Lehramt Berufsschule	1.410		32		1.442				<b>1.442</b>
Philosophische Fakultät	2.020	2.076	411	14	4.521		123		<b>4.644</b>
Geschichte	739	309	34		1.082		28		<b>1.110</b>
Soziologie	21	361	74	1	457		18		<b>475</b>
Philosophie	475	216	16	3	710		12		<b>722</b>
Evangelische Theologie	122	39	5		166		6		<b>172</b>
Katholische Theologie	34	40			74		1		<b>75</b>
Kunstwissenschaft		314	51		365		27		<b>392</b>
Kunstpädagogik	156		1		157				<b>157</b>
Musik / Musikwissenschaft	35	5	1		41		2		<b>43</b>
Politikwissenschaft	436	308	58	8	810		11		<b>821</b>
Kommunikationswissenschaft		480	72	1	553		8		<b>561</b>
Studiengänge der ehemaligen Jurist. Fakultät	2	4	99	1	106		10		<b>116</b>
Fakultät Sprach-, Literatur- u. Kulturwissenschaften	1.958	526	117	43	2.644		56	30	<b>2.730</b>
Sprach- u. Kulturwissenschaften allgemein			21	43	64				<b>64</b>
Anglistik / Amerikanistik	680	153	55		888		13		<b>901</b>
Klassische Philologie	58	9			67		2		<b>69</b>
Germanistik	1.011	251	24		1.286		22	30	<b>1.338</b>
Romanistik	157	68	13		238		12		<b>250</b>
Slawistik	52	45	4		101		7		<b>108</b>
Bereichsweite Studiengänge			13		13				<b>13</b>
Lehramtsstudiengänge									
<b>3) Bereich Ingenieurwissenschaften</b>	5.056	1.541	916	111	7.624	246	678		<b>8.548</b>
Fakultät Elektrotechnik und Informationstechnik	1.364		215	25	1.604		300		<b>1.904</b>
Fakultät Informatik	658	1.126	664	39	2.487		104		<b>2.591</b>
Fakultät Maschinenwesen	3.034	415	37	47	3.533	246	274		<b>4.053</b>
<b>4) Bereich Bau und Umwelt</b>	4.058	2.246	1.937	96	8.337	565	393		<b>9.295</b>
Fakultät Architektur	805	241	127	11	1.184		9		<b>1.193</b>
Fakultät Bauingenieurwesen	790		148	14	952	565	64		<b>1.581</b>
Fakultät Umweltwissenschaften	693	1.037	942	25	2.697		147		<b>2.844</b>
FR Forstwissenschaften		598	240	5	843		47		<b>890</b>
FR Geowissenschaften	693	229	270	5	1.197		61		<b>1.258</b>
FR Hydrowissenschaften		210	432	15	657		39		<b>696</b>
Fakultät Verkehrswissenschaften	750	165	284	22	1.221		74		<b>1.295</b>
Verkehrswirtschaft		165	113	1	279		12		<b>291</b>
Verkehrsingenieurwesen	750		171	21	942		62		<b>1.004</b>
Fakultät Wirtschaftswissenschaften	1.020	803	436	24	2.283		99		<b>2.382</b>
Wirtschaftsinformatik	278		2		280		9		<b>289</b>
BWL/VWL/WING <sup>2)</sup>	742	803	434	24	2.003		90		<b>2.093</b>
<b>5) Bereich Medizin</b>	2.764	53	84	19	2.920		286		<b>3.206</b>
Medizinische Fakultät	2.764	53	84	19	2.920		286		<b>3.206</b>
Medizin	2.402	53	84	19	2.558		252		<b>2.810</b>
Zahnmedizin	362				362		34		<b>396</b>
<b>Summe Bereiche</b>	<b>22.585</b>	<b>8.475</b>	<b>4.975</b>	<b>326</b>	<b>36.361</b>	<b>811</b>	<b>2.246</b>	<b>39</b>	<b>39.457</b>
Center for Molecular and Cellular Bioengineering (CMCB)			495	2	497				<b>497</b>
IHI Zittau			256		256				<b>256</b>
TUDIAS/Studienkolleg							82		<b>82</b>
Zentrum für Internationale Studien (ZIS)		148	111	7	266				<b>266</b>
<b>Summe, ohne Medizin</b>	<b>19.821</b>	<b>8.570</b>	<b>5.753</b>	<b>316</b>	<b>34.460</b>	<b>811</b>	<b>1.960</b>	<b>121</b>	<b>37.352</b>
<b>Summe, gesamt</b>	<b>22.585</b>	<b>8.623</b>	<b>5.837</b>	<b>335</b>	<b>37.380</b>	<b>811</b>	<b>2.246</b>	<b>121</b>	<b>40.558</b>

<sup>1)</sup> Zahl aller Studienfälle, mit Beurlaubten, ohne Gasthörer, am Stichtag 01.11.<sup>2)</sup> einschließlich: Wirtschaftspädagogik

4.1.5 Studierende in den Wintersemestern 2018/2019 bis 2022/2023 (Fallzahlen) <sup>1)</sup>															
Bereich, Fakultät, Fachrichtung	2018/2019		2019/2020		2020/2021		2021/2022		2022/2023		davon Wbl.	davon Ausl.	davon Wbl.	davon Ausl.	
	gesamt	davon Wbl.	gesamt	davon Wbl.	gesamt	davon Wbl.	gesamt	davon Wbl.	gesamt	davon Wbl.					
1) Bereich Mathematik und Naturwissenschaften	4.775	2.467	580	4.892	2.464	751	4.922	2.474	819	4.886	2.483	864	4.979	2.501	913
Fakultät Biologie	637	457	113	651	464	123	667	470	119	610	424	106	611	415	110
Fakultät Chemie/Lebensmittelchemie	1.033	489	152	993	467	182	933	449	176	935	477	189	936	477	217
Fakultät Mathematik	836	350	60	991	383	177	1.123	403	262	1.158	420	295	1.252	441	338
Fakultät Physik	1.193	300	190	1.179	280	197	1.083	249	181	1.053	257	176	1.062	263	167
Fakultät Psychologie	1.076	871	65	1.078	870	72	1.116	903	81	1.130	905	98	1.118	905	81
2) Bereich Geistes- und Sozialwissenschaften	13.184	8.880	558	13.110	8.973	586	13.134	8.932	499	13.096	8.831	477	13.429	9.031	530
Fakultät Erziehungswissenschaften	5.610	3.931	101	5.885	4.163	121	5.994	4.195	114	6.006	4.157	102	6.042	4.167	92
Juristische Fakultät	439	245	44	270	161	54									
Philosophische Fakultät	4.340	2.656	165	4.172	2.581	160	4.438	2.706	194	4.433	2.698	194	4.644	2.830	236
Fakultät Sprach-, Literatur- u. Kulturwissenschaften	2.795	2.048	248	2.783	2.068	251	2.702	2.031	191	2.657	1.976	181	2.730	2.025	200
Bereichsweite Studiengänge													13	9	2
Lehramtsstudiengänge <sup>2)</sup>													0	0	0
3) Bereich Ingenieurwissenschaften	10.419	1.818	2.165	10.062	1.751	2.528	9.532	1.666	2.572	9.133	1.589	2.607	8.548	1.533	2.568
Fakultät Elektrotechnik und Informationstechnik	2.221	382	663	2.138	366	705	1.997	349	676	1.948	330	701	1.904	329	724
Fakultät Informatik	2.279	421	412	2.384	446	561	2.497	463	672	2.581	483	724	2.591	517	797
Fakultät Maschinenwesen	5.919	1.015	1.090	5.540	939	1.262	5.038	854	1.224	4.604	776	1.182	4.053	687	1.047
4) Bereich Bau und Umwelt	9.757	3.960	1.270	9.768	4.034	1.407	9.818	4.053	1.413	9.523	3.917	1.413	9.295	3.858	1.413
Fakultät Architektur	1.087	667	136	1.173	747	172	1.219	796	172	1.201	790	154	1.193	797	149
Fakultät Bauingenieurwesen	1.725	553	333	1.687	551	312	1.655	538	298	1.604	528	303	1.581	534	322
Fakultät Umweltwissenschaften	2.743	1.248	389	2.814	1.301	391	2.874	1.311	448	2.802	1.286	457	2.844	1.315	463
FR Forstwissenschaften	821	311	88	848	336	85	876	340	94	873	356	89	890	366	95
FR Geowissenschaften	1.115	578	73	1.202	635	69	1.245	646	69	1.253	645	80	1.258	658	71
FR Hydrowissenschaften	807	359	228	764	330	237	753	325	285	676	285	288	696	291	297
Fakultät Verkehrswissenschaften	1.549	326	194	1.449	297	232	1.421	276	229	1.358	241	243	1.295	230	266
Fakultät Wirtschaftswissenschaften	2.653	1.166	218	2.645	1.138	300	2.649	1.132	266	2.558	1.072	256	2.382	982	213
5) Bereich Medizin	2.913	1.945	342	2.990	2.014	335	3.014	2.042	307	3.040	2.107	290	3.206	2.246	289
Medizinische Fakultät	2.913	1.945	342	2.990	2.014	335	3.014	2.042	307	3.040	2.107	290	3.206	2.246	289
<b>Summe Bereiche</b>	<b>41.048</b>	<b>19.070</b>	<b>4.915</b>	<b>40.822</b>	<b>19.236</b>	<b>5.607</b>	<b>40.420</b>	<b>19.167</b>	<b>5.610</b>	<b>39.678</b>	<b>18.927</b>	<b>5.651</b>	<b>39.457</b>	<b>19.169</b>	<b>5.713</b>
Biotechnologisches Zentrum (BIOTEC)	198	113	155	302	133	249	435	199	362	435	181	356	497	203	411
Internationales Hochschulinstitut Zittau (IHI)	228	129	91	217	126	86	258	161	118	261	164	116	256	158	130
TUDAS/Studienkolleg				77	24	76	28	9	28	65	31	65	82	32	81
Zentrum für Internationale Studien (ZIS)	265	161	35	278	178	36	269	166	24	268	163	28	266	153	23
<b>Summe, ohne Medizin</b>	<b>38.826</b>	<b>17.528</b>	<b>4.854</b>	<b>38.706</b>	<b>17.683</b>	<b>5.719</b>	<b>38.396</b>	<b>17.660</b>	<b>5.835</b>	<b>37.667</b>	<b>17.359</b>	<b>5.926</b>	<b>37.352</b>	<b>17.469</b>	<b>6.069</b>
<b>Summe, gesamt</b>	<b>41.739</b>	<b>19.473</b>	<b>5.196</b>	<b>41.696</b>	<b>19.697</b>	<b>6.054</b>	<b>41.410</b>	<b>19.702</b>	<b>6.142</b>	<b>40.707</b>	<b>19.466</b>	<b>6.216</b>	<b>40.558</b>	<b>19.715</b>	<b>6.358</b>

<sup>1)</sup> Zahl aller Studierendenfälle in allen Studiengängen mit Beurlaubten, ohne Gasthörer und ohne Zweithörer, jeweils zum Stichtag 01.12., ab 2016/17 01.11. des Jahres.

4.1.6 Studierende im Wintersemester 2022/2023 (VZÄ-Zahlen) <sup>1)</sup>									
Bereich, FAK, FR, LE	Abschluss					FERN- STUD.	PROM. STUD.	SONST. WB	SUMME
	D, MA, ST	B	M	AA	Summe				
<b>1) Bereich Mathematik und Naturwissenschaften</b>	566	1.705	1.138	41	3.450		679	9	<b>4.138</b>
Fakultät Biologie		422	123	1	546		65		<b>611</b>
Fakultät Chemie/Lebensmittelchemie	215	191	168	14	588		267		<b>855</b>
Fakultät Mathematik	225	254	175	3	657		46		<b>703</b>
Fakultät Physik	119	338	175	21	653		230		<b>883</b>
Fakultät Psychologie	7	501	497	2	1.007		71	9	<b>1.087</b>
<b>2) Bereich Geistes- und Sozialwissenschaften</b>	3.336	1.979	623	59	5.997		210	30	<b>6.237</b>
Fakultät Erziehungswissenschaften	1.732	294	125	2	2.153		31		<b>2.184</b>
Sozialpädagogik	78	294	65		436		1		<b>437</b>
Allg. Erziehungswissenschaft	528		39	2	569		30		<b>599</b>
Lehramt Grundschule	693				693				<b>693</b>
Lehramt Berufsschule	433		21		454				<b>454</b>
Philosophische Fakultät	821	1.429	403	14	2.667		123		<b>2.790</b>
Geschichte	296	140	30		466		28		<b>494</b>
Soziologie	21	229	74	1	324		18		<b>342</b>
Philosophie	190	99	12	3	305		12		<b>317</b>
Evangelische Theologie	49	19	5		73		6		<b>79</b>
Katholische Theologie	14	13			27		1		<b>28</b>
Kunstwissenschaft		153	51		204		27		<b>231</b>
Kunstpädagogik	62		0		63				<b>63</b>
Musik / Musikwissenschaft	14	2	1		17		2		<b>19</b>
Politikwissenschaft	174	210	58	8	450		11		<b>461</b>
Kommunikationswissenschaft		296	72	1	369		8		<b>377</b>
Studiengänge der ehemaligen Jurist. Fakultät andere Ergänzungsbereiche	2	4	99	1	106		10		<b>116</b> <b>263</b>
Fakultät Sprach-, Literatur- u. Kulturwissenschaften	783	256	83	43	1.165		56	30	<b>1.251</b>
Sprach- u. Kulturwissenschaften allgemein				43	43				<b>43</b>
Anglistik / Amerikanistik	272	73	54		399		13		<b>412</b>
Klassische Philologie	23	5			28		2		<b>30</b>
Germanistik	405	122	17		544		22	30	<b>596</b>
Romanistik	63	34	8		104		12		<b>116</b>
Slawistik	21	23	4		47		7		<b>54</b>
Bereichsweite Studiengänge			13		13				<b>13</b>
Lehramtsstudiengänge									
<b>3) Bereich Ingenieurwissenschaften</b>	4.123	1.539	703	97	6.462	246	677		<b>7.385</b>
Fakultät Elektrotechnik und Informationstechnik	938		215	18	1.171		300		<b>1.471</b>
Fakultät Informatik	484	1.124	451	39	2.098		104		<b>2.201</b>
Fakultät Maschinenwesen	2.701	415	37	40	3.193	246	274		<b>3.713</b>
<b>4) Bereich Bau und Umwelt</b>	3.411	2.135	1.899	89	7.535	565	393		<b>8.493</b>
Fakultät Architektur	805	215	127	11	1.158		9		<b>1.167</b>
Fakultät Bauingenieurwesen	790		148	14	952	565	64		<b>1.581</b>
Fakultät Umweltwissenschaften	278	1.037	942	25	2.282		147		<b>2.429</b>
FR Forstwissenschaften		598	240	5	843		47		<b>890</b>
FR Geowissenschaften	278	229	270	5	782		61		<b>843</b>
FR Hydrowissenschaften		210	432	15	657		39		<b>696</b>
Fakultät Verkehrswissenschaften	519	165	284	15	983		74		<b>1.057</b>
Verkehrswirtschaft		165	113	1	279		12		<b>291</b>
Verkehrsingenieurwesen	519		171	14	704		62		<b>766</b>
Fakultät Wirtschaftswissenschaften	1.020	718	398	24	2.160		99		<b>2.259</b>
Wirtschaftsinformatik	278		2		280		9		<b>289</b>
BWL/VWL/WING <sup>2)</sup>	742	718	396	24	1.880		90		<b>1.970</b>
<b>5) Bereich Medizin</b>	2.735	53	84	19	2.891		286		<b>3.177</b>
Medizinische Fakultät	2.735	53	84	19	2.891		286		<b>3.177</b>
Medizin	2.373	53	84	19	2.529		252		<b>2.781</b>
Zahnmedizin	362				362		34		<b>396</b>
<b>Summe Bereiche</b>	<b>14.173</b>	<b>7.411</b>	<b>4.447</b>	<b>305</b>	<b>26.336</b>	<b>811</b>	<b>2.245</b>	<b>39</b>	<b>29.431</b>
Center for Molecular and Cellular Bioengineering (CMCB)			282	2	284				<b>284</b>
IHI Zittau			256		256				<b>256</b>
TUDIAS/Studienkolleg								82	<b>82</b>
Zentrum für Internationale Studien (ZIS)		148	111	7	266				<b>266</b>
<b>Summe, ohne Medizin</b>	<b>11.438</b>	<b>7.506</b>	<b>5.012</b>	<b>295</b>	<b>24.251</b>	<b>811</b>	<b>1.959</b>	<b>121</b>	<b>27.142</b>
<b>Summe, gesamt</b>	<b>14.173</b>	<b>7.559</b>	<b>5.096</b>	<b>314</b>	<b>27.142</b>	<b>811</b>	<b>2.245</b>	<b>121</b>	<b>30.319</b>

<sup>1)</sup> Zahl aller Studienfälle, mit Beurlaubten, ohne Gasthörer, am Stichtag 01.11.<sup>2)</sup> einschließlich: Wirtschaftspädagogik

**4.1.7 Studierende in den Wintersemestern 2018/2019 bis 2022/2023 (VZÄ) <sup>1)</sup>**

Bereich, Fakultät, Fachrichtung	2018/2019		2019/2020		2020/2021		2021/2022		2022/2023				
	gesamt	davon Wbl. Ausl.	gesamt	davon Wbl. Ausl.	gesamt	davon Wbl. Ausl.	gesamt	davon Wbl. Ausl.	gesamt	davon Wbl. Ausl.			
1) Bereich Mathematik und Naturwissenschaften	4.220	2.227	558	4.232	2.198	657	4.196	2.206	667	4.138	2.176	716	
Fakultät Biologie	637	457	113	651	464	123	667	470	119	610	424	106	611
Fakultät Chemie/Lebensmittelchemie	960	449	152	911	423	181	856	408	176	860	436	188	855
Fakultät Mathematik	548	201	39	610	212	84	654	216	112	662	224	127	703
Fakultät Physik	1.000	250	189	983	230	196	903	210	179	880	217	175	883
Fakultät Psychologie	1.075	870	65	1.077	869	72	1.115	902	81	1.111	891	97	1.087
2) Bereich Geistes- und Sozialwissenschaften	6.512	4.434	438	6.371	4.406	461	6.362	4.371	373	6.188	4.248	358	6.237
Fakultät Erziehungswissenschaften	2.057	1.557	66	2.152	1.643	77	2.189	1.662	71	2.194	1.655	60	2.184
Juristische Fakultät	436	243	44	269	160	54							
Philosophische Fakultät	2.646	1.625	125	2.605	1.602	130	2.918	1.763	163	2.771	1.679	162	2.790
Fakultät Sprach-, Literatur- u. Kulturwissenschaften	1.373	1.010	203	1.346	1.001	200	1.255	946	140	1.224	915	137	1.251
Bereichsweite Studiengänge													13
Lehramtsstudiengänge?													0
3) Bereich Ingenieurwissenschaften	9.300	1.651	1.993	8.907	1.581	2.266	8.364	1.493	2.260	7.926	1.415	2.260	7.385
Fakultät Elektrotechnik und Informationstechnik	1.723	312	589	1.661	303	621	1.543	292	595	1.487	276	611	1.471
Fakultät Informatik	2.066	385	380	2.099	394	459	2.151	394	510	2.208	407	541	2.201
Fakultät Maschinenwesen	5.512	954	1.024	5.146	884	1.186	4.670	807	1.155	4.231	732	1.107	3.713
4) Bereich Bau und Umwelt	9.060	3.664	1.206	9.028	3.714	1.335	9.059	3.729	1.348	8.717	3.577	1.343	8.493
Fakultät Architektur	1.076	660	135	1.164	741	170	1.214	792	170	1.185	779	153	1.167
Fakultät Bauingenieurwesen	1.725	553	333	1.687	551	312	1.655	538	298	1.604	528	303	1.581
Fakultät Umweltwissenschaften	2.420	1.069	387	2.446	1.090	388	2.486	1.097	445	2.398	1.064	454	2.429
FR Forstwissenschaften	821	311	88	848	336	85	876	340	94	873	356	89	890
FR Geowissenschaften	792	399	71	834	424	66	857	432	66	849	423	77	843
FR Hydrowissenschaften	807	359	228	764	330	237	753	325	285	676	285	288	696
Fakultät Verkehrswissenschaften	1.298	300	137	1.198	274	169	1.178	255	173	1.100	218	181	1.057
Fakultät Wirtschaftswissenschaften	2.542	1.083	215	2.533	1.058	297	2.526	1.046	262	2.431	989	252	2.259
5) Bereich Medizin	2.913	1.945	342	2.990	2.014	335	3.014	2.042	307	3.040	2.107	290	3.177
Medizinische Fakultät	2.913	1.945	342	2.990	2.014	335	3.014	2.042	307	3.040	2.107	290	3.177
<b>Summe Bereiche</b>	<b>32.006</b>	<b>13.922</b>	<b>4.538</b>	<b>31.528</b>	<b>13.913</b>	<b>5.055</b>	<b>30.994</b>	<b>13.841</b>	<b>4.955</b>	<b>29.995</b>	<b>13.540</b>	<b>4.944</b>	<b>29.431</b>
Biotechnologisches Zentrum (BIOTEC)	175	109	134	197	110	158	266	157	213	246	132	191	284
Internationales Hochschulinstitut Zittau (IHI)	228	129	91	217	126	86	258	161	118	261	164	116	256
TUDIAS/Studienkolleg				77	24	76	28	9	28	65	31	65	82
Zentrum für Internationale Studien (ZIS)	265	161	35	77	178	36	28	166	24	268	163	28	266
<b>Summe, ohne Medizin</b>	<b>29.760</b>	<b>12.376</b>	<b>4.456</b>	<b>29.307</b>	<b>12.313</b>	<b>4.999</b>	<b>28.801</b>	<b>12.283</b>	<b>5.004</b>	<b>27.795</b>	<b>11.892</b>	<b>4.988</b>	<b>27.142</b>
<b>Summe, gesamt</b>	<b>32.673</b>	<b>14.321</b>	<b>4.798</b>	<b>32.297</b>	<b>14.327</b>	<b>5.334</b>	<b>31.815</b>	<b>14.325</b>	<b>5.311</b>	<b>30.835</b>	<b>13.999</b>	<b>5.278</b>	<b>30.319</b>

<sup>1)</sup> alle Studierendenfälle in allen Studiengängen mit Beurlobten, ohne Gasthörer

und ohne Zweithörer, jeweils zum Stichtag 01.12.

Werte auf ganze Zahlen gerundet.

4.2.1 Studierende im 1. Fachsemester Studienjahr 2022/2023 (Kopfzahlen) <sup>1)</sup>									
Bereich, FAK, FR, LE	Abschluss					FERN- STUD.	PROM. STUD.	SONST. WB	SUMME
	D, MA, ST	B	M	AA	Summe				
<b>1) Bereich Mathematik und Naturwissenschaften</b>	22	488	365	48	923		119		<b>1.042</b>
Fakultät Biologie		107	31	2	140		12		<b>152</b>
Fakultät Chemie/Lebensmittelchemie	22	66	82	14	184		39		<b>223</b>
Fakultät Mathematik		87	19	5	111		11		<b>122</b>
Fakultät Physik		107	92	23	222		48		<b>270</b>
Fakultät Psychologie		121	141	4	266		9		<b>275</b>
<b>2) Bereich Geistes- und Sozialwissenschaften</b>	820	650	216	81	1.767		27	60	<b>1.854</b>
Fakultät Erziehungswissenschaften		81	29	3	113		5		<b>118</b>
Sozialpädagogik		81	15		96				<b>96</b>
Allg. Erziehungswissenschaft			8	3	11		5		<b>16</b>
Lehramt Berufsschule			6		6				<b>6</b>
Philosophische Fakultät		415	158	22	595		12		<b>607</b>
Geschichte		61	7	3	71		3		<b>74</b>
Soziologie		64	17	1	82		1		<b>83</b>
Philosophie		24	1	3	28				<b>28</b>
Evangelische Theologie		14	2		16		1		<b>17</b>
Katholische Theologie		4			4				<b>4</b>
Kunstwissenschaft		101	14	1	116		3		<b>119</b>
Musik / Musikwissenschaft									
Politikwissenschaft		57	15	8	80		1		<b>81</b>
Kommunikationswissenschaft		90	23	3	116		2		<b>118</b>
Studiengänge der ehemaligen Jurist. Fakultät			79	3	82		1		<b>83</b>
Fakultät Sprach-, Literatur- u. Kulturwissenschaften		154	17	56	227		10	60	<b>297</b>
Sprach- u. Kulturwissenschaften allgemein		154	4	56	214				<b>214</b>
Anglistik / Amerikanistik			13		13		3		<b>16</b>
Klassische Philologie									
Germanistik							2	60	<b>62</b>
Romanistik							4		<b>4</b>
Slawistik							1		<b>1</b>
Bereichsweite Studiengänge			12		12				<b>12</b>
Lehramtsstudiengänge	820				820				<b>820</b>
<b>3) Bereich Ingenieurwissenschaften</b>	529	471	248	131	1.379	40	141		<b>1.560</b>
Fakultät Elektrotechnik und Informationstechnik	216		69	29	314		50		<b>364</b>
Fakultät Informatik	42	308	173	55	578		20		<b>598</b>
Fakultät Maschinenwesen	271	163	6	47	487	40	71		<b>598</b>
<b>4) Bereich Bau und Umwelt</b>	464	509	638	111	1.722	254	61		<b>2.037</b>
Fakultät Architektur	136	49	55	14	254		4		<b>258</b>
Fakultät Bauingenieurwesen	148		52	22	222	254	8		<b>484</b>
Fakultät Umweltwissenschaften		262	316	24	602		27		<b>629</b>
FR Forstwissenschaften		135	86	7	228		10		<b>238</b>
FR Geowissenschaften		66	59	4	129		9		<b>138</b>
FR Hydrowissenschaften		61	171	13	245		8		<b>253</b>
Fakultät Verkehrswissenschaften	43	45	101	9	198		9		<b>207</b>
Verkehrswirtschaft		45	45		90		5		<b>95</b>
Verkehrsingenieurwesen	43		56	9	108		4		<b>112</b>
Fakultät Wirtschaftswissenschaften	137	153	114	42	446		13		<b>459</b>
Wirtschaftsinformatik	34				34		1		<b>35</b>
BWL/VWL/WING <sup>2)</sup>	103	153	114	42	412		12		<b>424</b>
<b>5) Bereich Medizin</b>	347	30	43		420		96		<b>516</b>
Medizinische Fakultät	347	30	43		420		96		<b>516</b>
Medizin	289	30	43		362		84		<b>446</b>
Zahnmedizin	58				58		12		<b>70</b>
<b>Summe Bereiche</b>	<b>2.182</b>	<b>2.148</b>	<b>1.510</b>	<b>371</b>	<b>6.211</b>	<b>294</b>	<b>444</b>	<b>60</b>	<b>7.009</b>
Center for Molecular and Cellular Bioengineering (CMCB)			79	2	81				<b>81</b>
IHI Zittau			99		99				<b>99</b>
TUDIAS/Studienkolleg								80	<b>80</b>
Zentrum für Internationale Studien (ZIS)		36	28	10	74				<b>74</b>
<b>Summe, ohne Medizin</b>	<b>1.835</b>	<b>2.154</b>	<b>1.673</b>	<b>383</b>	<b>6.045</b>	<b>294</b>	<b>348</b>	<b>140</b>	<b>6.827</b>
<b>Summe, gesamt</b>	<b>2.182</b>	<b>2.184</b>	<b>1.716</b>	<b>383</b>	<b>6.465</b>	<b>294</b>	<b>444</b>	<b>140</b>	<b>7.343</b>

<sup>1)</sup> Zahl aller Studierenden im ersten Studienfach der ersten Studiengangkombination mit Beurlaubten, ohne Gasthörer und Zweithörer, Summe Stichtage 01.11.2022, 01.05.2023.

<sup>2)</sup> einschließlich: Wirtschaftspädagogik

4.2.2 Studierende im 1. Fachsemester und Studienanfänger im Studienjahr 2022/2023																
Anteile weibliche und ausländische Studierende (Kopfzahlen) <sup>1)</sup>																
	Studierende im 1. Fachsemester, davon...								Studienanfänger (1. Hochschulsesemester), davon...							
		...weiblich	...beurlaubt	...beurlaubt weiblich	...Ausländer	...Ausländer weiblich	...Bildungs- ausländer	...Bildungs- ausl. wbl.		...weiblich	...beurlaubt	...beurlaubt weiblich	...Ausländer	...Ausländer weiblich	...Bildungs- ausländer	...Bildungs- ausl. wbl.
FAK, FR, LE																
1) Bereich Mathematik und Naturwissenschaften	1.042	546	24	15	238	119	229	119	592	313			202	105	202	108
Fakultät Biologie	152	108	2	2	33	23	27	20	106	75			26	18	23	17
Fakultät Chemie/Lebensmittelchemie	223	111	2	1	85	47	79	47	144	82			77	47	77	47
Fakultät Mathematik	122	36	1		18	9	16	8	78	28			13	8	12	8
Fakultät Physik	270	67	6	3	85	26	89	30	165	41			76	23	78	25
Fakultät Psychologie	275	224	13	9	17	14	18	14	99	87			10	9	12	11
2) Bereich Geistes- und Sozialwissenschaften	1.854	1.233	73	49	268	173	265	170	1.312	891	3	2	236	144	233	143
Fakultät Erziehungswissenschaften	118	95	10	9	14	11	14	10	62	50	1	1	12	9	13	9
Sozialpädagogik	96	79	9	8	3	3	4	3	51	42	1	1	2	2	3	2
Allg. Erziehungswissenschaft	16	12	1	1	5	4	4	3	5	4			4	3	4	3
Lehramt Grundschule																
Lehramt Berufsschule	6	4			6	4	6	4	6	4			6	4	6	4
Juristische Fakultät																
Philosophische Fakultät	607	383	45	23	113	68	112	67	353	229	1		75	46	75	46
Geschichte	74	35			7	3	4	2	40	16			5	2	3	2
Soziologie	83	57	3	2	5	1	4	1	49	38			4	1	4	1
Philosophie	28	10	2		3	2	4	2	21	6	1		3	2	4	2
Evangelische Theologie	17	11			1		2		4	3					1	
Katholische Theologie	4	2							2	1						
Kunstwissenschaft	119	96	2		7	7	5	5	71	60			8	6	6	4
Musik / Musikwissenschaft																
Politikwissenschaft	81	36	2	2	14	5	16	8	50	23			10	4	12	6
Kommunikationswissenschaft	118	84	2	1	9	6	8	5	76	54			5	3	5	3
Studiengänge der ehemaligen Jurist. Fakultät	83	52	34	18	67	44	69	44	40	28			40	28	40	28
Fakultät Sprach-, Literatur- u. Kulturwissenschaften	297	210	2	2	134	89	132	87	240	166			145	87	141	85
Sprach- u. Kulturwissenschaften allgemein	214	166	2	2	61	53	60	52	155	131			60	52	60	52
Anglistik / Amerikanistik	16	14			8	6	7	5	6	5			6	5	6	5
Klassische Philologie																
Germanistik	62	26			61	26	61	26	78	29			78	29	74	27
Romanistik	4	3			3	3	3	3	1	1			1	1	1	1
Slawistik	1	1			1	1	1	1								
Bereichsweite Studiengänge	12	8			2	2	2	2	1	1			1	1	1	1
Fakultätsübergreifende Lehramtsstudiengänge	820	537	16	15	5	3	5	4	656	445	1	1	3	1	3	2
3) Bereich Ingenieurwissenschaften	1.560	348	39	18	577	170	528	160	1.029	212			464	123	438	121
Fakultät Elektrotechnik und Informationstechnik	364	76	10	4	153	42	145	42	294	58			141	37	139	37
Fakultät Informatik	598	149	12	6	254	82	224	75	396	96			209	63	190	61
Fakultät Maschinenwesen	598	123	17	8	170	46	159	43	339	58			114	23	109	23
4) Bereich Bau und Umwelt	2.037	888	117	58	456	201	452	198	1.092	476			364	160	363	161
Fakultät Architektur	258	189	6	5	27	18	27	19	158	116			25	15	27	17
Fakultät Bauingenieurwesen	484	168	18	9	107	31	106	30	254	83			91	26	87	24
Fakultät Umweltwissenschaften	629	284	69	31	188	89	189	90	324	145			146	69	147	70
FR Forstwissenschaften	238	97	8	4	36	19	35	18	134	55			31	14	31	14
FR Geowissenschaften	138	67	5	1	12	6	12	6	49	20			6	3	6	3
FR Hydrowissenschaften	253	120	56	26	140	64	142	66	141	70			109	52	110	53
Fakultät Verkehrswissenschaften	207	52	5	1	71	30	67	28	109	35			55	23	54	23
Verkehrswirtschaft	95	29	2		41	19	39	18	56	23			36	16	35	16
Verkehrsingenieurwesen	112	23	3	1	30	11	28	10	53	12			19	7	19	7
Fakultät Wirtschaftswissenschaften	459	195	19	12	63	33	63	31	247	97			47	27	48	27
Wirtschaftsinformatik	35	8			2	2	3	2	25	6			1	1	1	1
BWL/VWL/WING <sup>2)</sup>	424	187	19	12	61	31	60	29	222	91			46	26	47	26
5) Bereich Medizin	516	378	13	11	44	28	39	27	413	292			47	32	45	33
Medizinische Fakultät	516	378	13	11	44	28	39	27	413	292			47	32	45	33
Medizin	446	324	13	11	40	26	36	25	365	256			46	32	43	32
Zahnmedizin	70	54			4	2	3	2	48	36			1		2	1
<b>Summe Bereiche</b>	<b>7.009</b>	<b>3.393</b>	<b>266</b>	<b>151</b>	<b>1.583</b>	<b>691</b>	<b>1.513</b>	<b>674</b>	<b>4.438</b>	<b>2.184</b>	<b>3</b>	<b>2</b>	<b>1.313</b>	<b>564</b>	<b>1.281</b>	<b>566</b>
Center for Molecular and Cellular Bioengineering (CM)	81	50			61	41	59	39	61	41			60	40	60	40
IHI Zittau	99	60	1	1	69	40	69	38	61	33			61	33	61	33
TUDIAS/Studienkolleg	80	32			79	31	80	32	92	37			91	36	92	37
Zentrum für Internationale Studien (ZIS)	74	44	2		12	8	11	7	43	31			11	8	10	7
<b>Summe, ohne Medizin</b>	<b>6.827</b>	<b>3.201</b>	<b>256</b>	<b>141</b>	<b>1.760</b>	<b>783</b>	<b>1.693</b>	<b>763</b>	<b>4.282</b>	<b>2.034</b>	<b>3</b>	<b>2</b>	<b>1.489</b>	<b>649</b>	<b>1.459</b>	<b>650</b>
<b>Summe, gesamt</b>	<b>7.343</b>	<b>3.579</b>	<b>269</b>	<b>152</b>	<b>1.804</b>	<b>811</b>	<b>1.732</b>	<b>790</b>	<b>4.695</b>	<b>2.326</b>	<b>3</b>	<b>2</b>	<b>1.536</b>	<b>681</b>	<b>1.504</b>	<b>683</b>

<sup>1)</sup> Summe aller Studierenden im 1. Fach- bzw. im 1. Hochschulsesemester des ersten Studienfaches der ersten Studiengangkombination mit Beurlaubten, ohne Gasthörer und Zweithörer zum 2022 und 01.05.2023.

#### 4.2.3 Studierende im 1. Fachsemester in den Studienjahren 2018/2019 bis 2022/2023 (Kopfzahlen) <sup>1)</sup>

Bereich, Fakultät, Fachrichtung	2018/2019		2019/2020		2020/2021		2021/2022		2022/2023	
	gesamt	davon Wbl. Ausl.	gesamt	davon Wbl. Ausl.	gesamt	davon Wbl. Ausl.	gesamt	davon Wbl. Ausl.	gesamt	davon Wbl. Ausl.
1) Bereich Mathematik und Naturwissenschaften	1.141	631	1.104	581	1.026	566	1.082	630	1.042	546
Fakultät Biologie	223	156	193	135	185	128	172	125	152	108
Fakultät Chemie/Lebensmittelchemie	251	117	219	105	200	100	225	121	223	111
Fakultät Mathematik	97	32	138	45	120	33	111	40	122	36
Fakultät Physik	249	62	251	55	205	47	240	68	270	67
Fakultät Psychologie	321	264	303	241	316	258	334	276	275	224
2) Bereich Geistes- und Sozialwissenschaften	2.100	1.378	2.086	1.355	2.066	1.333	1.763	1.178	1.854	1.233
Fakultät Erziehungswissenschaften	126	107	155	127	134	110	140	125	118	95
Juristische Fakultät	82	52	90	55	41					
Philosophische Fakultät	568	348	586	339	723	421	546	342	607	383
Fakultät Sprach-, Literatur- u. Kulturwissenschaften	370	248	264	185	250	175	273	200	297	210
Fakultätsübergreifende Lehramtsstudiengänge										
Fakultätsübergreifende Lehramtsstudiengänge	954	623	991	649	959	627	804	511	820	537
3) Bereich Ingenieurwissenschaften	2.027	435	2.155	412	1.772	354	1.599	356	1.560	348
Fakultät Elektrotechnik und Informationstechnik	396	85	420	69	328	62	358	69	364	76
Fakultät Informatik	646	153	740	165	638	140	631	150	598	149
Fakultät Maschinenwesen	985	197	995	178	806	152	610	137	598	123
4) Bereich Bau und Umwelt	2.381	964	2.436	1.043	2.466	1.025	2.017	840	2.037	888
Fakultät Architektur	293	176	337	229	297	210	220	158	258	189
Fakultät Bauingenieurwesen	576	167	504	160	524	164	470	155	484	168
Fakultät Umweltwissenschaften	614	265	642	274	727	297	580	262	629	284
FR Forstwissenschaften	242	97	221	90	248	84	207	89	238	97
FR Geowissenschaften	150	68	168	79	187	88	147	65	138	67
FR Hydrowissenschaften	222	100	253	105	292	125	226	108	253	120
Fakultät Verkehrswissenschaften	257	64	223	62	239	52	183	37	207	52
Fakultät Wirtschaftswissenschaften	641	292	730	318	679	302	564	228	459	195
5) Bereich Medizin	397	268	390	268	421	285	473	354	516	378
Medizinische Fakultät	397	268	390	268	421	285	473	354	516	378
<b>Summe Bereiche</b>	<b>8.046</b>	<b>3.676</b>	<b>8.171</b>	<b>3.659</b>	<b>7.751</b>	<b>3.563</b>	<b>6.934</b>	<b>3.358</b>	<b>7.009</b>	<b>3.393</b>
Center for Molecular and Cellular Bioengineering	69	48	49	62	63	51	59	37	81	50
IHI Zittau <sup>2)</sup>	87	54	45	73	108	70	75	47	99	60
TUDIAS/Studienkolleg				52	34	11	38	20	80	32
Zentrum für Internationale Studien (ZIS)	77	50	16	84	55	20	70	42	74	44
<b>Summe, ohne Medizin</b>	<b>7.882</b>	<b>3.560</b>	<b>1.717</b>	<b>3.551</b>	<b>7.605</b>	<b>3.447</b>	<b>6.703</b>	<b>3.150</b>	<b>6.827</b>	<b>3.201</b>
<b>Summe, gesamt</b>	<b>8.279</b>	<b>3.828</b>	<b>1.755</b>	<b>3.819</b>	<b>8.026</b>	<b>3.732</b>	<b>7.176</b>	<b>3.504</b>	<b>7.343</b>	<b>3.579</b>

<sup>1)</sup> Zahl aller Studierenden im 1. Fachsemester des ersten Studienjahres

der ersten Studiengangkombination mit Beurlaubten, ohne Gasthörer und Zweithörer zum 1.12.(1.11.) des Wintersemesters und 1.6.(1.5.) des darauffolgenden Sommersemesters.



4.2.4 Studierende im 1. Fachsemester Studienjahr 2022/2023 (Fallzahlen)										
Bereich, FAK, FR, LE	Abschluss						1)			SUMME
	D, MA, ST	B	M	Lehr- amt	AA	Summe	FERN- STUD.	PROM. STUD.	SONST. WB	
1) Bereich Mathematik und Naturwissenschaften	22	505	456	236	48	1.267		119		1.386
Fakultät Biologie		107	31		2	140		12		152
Fakultät Chemie/Lebensmittelchemie	22	66	83	34	14	219		39		258
Fakultät Mathematik		98	107	128	5	338		11		349
Fakultät Physik		108	93	74	23	298		48		346
Fakultät Psychologie		126	142		4	272		9		281
2) Bereich Geistes- und Sozialwissenschaften		990	227	1.974	81	3.272		27	60	3.359
Fakultät Erziehungswissenschaften		81	29	1.136	3	1.249		5		1.254
Sozialpädagogik		81	15	45		141				141
Allg. Erziehungswissenschaft				8	526	3		5		542
Lehramt Berufsschule			6	293		299				299
Juristische Fakultät										
Philosophische Fakultät		706	163	467	22	1.358		12		1.370
Geschichte		112	9	175	3	299		3		302
Soziologie		91	18		1	110		1		111
Philosophie		73	3	117	3	196				196
Evangelische Theologie		15	2	22		39		1		40
Katholische Theologie		24		10		34				34
Kunstwissenschaft		138	14		1	153		3		156
Musik / Musikwissenschaft		1		5		6				6
Politikwissenschaft		69	15	109	8	201		1		202
Kommunikationswissenschaft		183	23		3	209		2		211
Studiengänge der ehemaligen Jurist. Fakultät			79		3	82		1		83
Fakultät Sprach-, Literatur- u. Kulturwissenschaften		203	22	371	56	652		10	60	722
Sprach- u. Kulturwissenschaften allgemein				2	56	58				58
Anglistik / Amerikanistik		46	17	117		180		3		183
Klassische Philologie		6		11		17				17
Germanistik		106	3	214		323		2	60	385
Romanistik		31		25		56		4		60
Slawistik		14		4		18		1		19
Bereichsweite Studiengänge				13		13				13
Lehramtsstudiengänge										
3) Bereich Ingenieurwissenschaften	652	480	256	33	142	1.563	40	141		1.744
Fakultät Elektrotechnik und Informationstechnik	217		69		29	315		50		365
Fakultät Informatik	74	316	181	33	56	660		20		680
Fakultät Maschinenwesen	361	164	6		57	588	40	71		699
4) Bereich Bau und Umwelt	511	550	651	136	120	1.968	254	61		2.283
Fakultät Architektur	136	63	55		14	268		4		272
Fakultät Bauingenieurwesen	148		52		22	222	254	8		484
Fakultät Umweltwissenschaften		262	318	136	24	740		27		767
FR Forstwissenschaften		135	88		7	230		10		240
FR Geowissenschaften		66	59	136	4	265		9		274
FR Hydrowissenschaften		61	171		13	245		8		253
Fakultät Verkehrswissenschaften	88	45	102		18	253		9		262
Verkehrswirtschaft		45	46			91		5		96
Verkehrsingenieurwesen	88		56		18	162		4		166
Fakultät Wirtschaftswissenschaften	139	180	124		42	485		13		498
Wirtschaftsinformatik	36					36		1		37
BWL/VWL/WING <sup>2)</sup>	103	180	124		42	449		12		461
5) Bereich Medizin	385	30	43			458		97		555
Medizinische Fakultät	385	30	43			458		97		555
Medizin	327	30	43			400		85		485
Zahnmedizin	58					58		12		70
<b>Summe Bereiche</b>	<b>1.570</b>	<b>2.555</b>	<b>1.633</b>	<b>2.379</b>	<b>391</b>	<b>8.528</b>	<b>294</b>	<b>445</b>	<b>60</b>	<b>9.327</b>
Center for Molecular and Cellular Bioengineering (CMCB)			167		2	169				169
IHI Zittau			99			99				99
TUDIAS/Studienkolleg									81	81
Zentrum für Internationale Studien (ZIS)		36	28		10	74				74
<b>Summe, ohne Medizin</b>	<b>1.185</b>	<b>2.561</b>	<b>1.884</b>	<b>2.379</b>	<b>403</b>	<b>8.412</b>	<b>294</b>	<b>348</b>	<b>141</b>	<b>9.195</b>
<b>Summe, gesamt</b>	<b>1.570</b>	<b>2.591</b>	<b>1.927</b>	<b>2.379</b>	<b>403</b>	<b>8.870</b>	<b>294</b>	<b>445</b>	<b>141</b>	<b>9.750</b>

<sup>1)</sup> Zahl aller Studierenden aller Studienfächer in allen Studiengangkombination mit Beurlaubten, ohne Gasthörer und Zweithörer, Summe Stichtage 01.11.2022, 01.05.2023.

<sup>2)</sup> einschließlich: Wirtschaftspädagogik

#### 4.2.5 Studierende im 1. Fachsemester in den Studienjahren 2018/2019 bis 2022/2023 (Fallzahlen) <sup>1)</sup>

Bereich, Fakultät, Fachrichtung	2018/2019		2019/2020		2020/2021		2021/2022		2022/2023	
	gesamt	davon Wbl. Ausl.	gesamt	davon Wbl. Ausl.	gesamt	davon Wbl. Ausl.	gesamt	davon Wbl. Ausl.	gesamt	davon Wbl. Ausl.
Bereich Mathematik und Naturwissenschaften	1.449	765	1.542	745	1.411	712	1.399	756	1.386	677
Fakultät Biologie	223	156	194	135	187	130	177	130	152	108
Fakultät Chemie/Lebensmittelchemie	282	134	267	129	228	116	250	135	258	131
Fakultät Mathematik	272	118	39	423	154	126	390	143	104	119
Fakultät Physik	349	93	50	352	85	44	290	65	43	317
Fakultät Psychologie	323	264	26	306	242	24	316	258	30	340
2) Bereich Geistes- und Sozialwissenschaften	3.639	2.435	354	2.448	293	3.635	2.431	284	3.084	2.050
Fakultät Erziehungswissenschaften	1.441	1.005	37	1.535	1.052	50	1.499	1.041	30	1.271
Juristische Fakultät	87	54	31	90	55	41		0	0	0
Philosophische Fakultät	1.210	759	58	1.237	753	63	1.374	833	108	1.150
Fakultät Sprach-, Literatur- u. Kulturwissenschaften	901	617	228	793	588	139	762	557	146	663
Bereichsweite Studiengänge										
Fakultätsübergreifende Lehramtsstudiengänge										
3) Bereich Ingenieurwissenschaften	2.254	474	708	2.393	462	826	1.981	383	614	1.814
Fakultät Elektrotechnik und Informationstechnik	396	85	136	421	70	160	330	62	101	360
Fakultät Informatik	742	165	230	834	192	277	721	155	227	713
Fakultät Maschinenwesen	1.116	224	342	1.138	200	389	930	166	286	741
4) Bereich Bau und Umwelt	2.699	1.115	455	2.749	1.189	511	2.779	1.169	478	2.285
Fakultät Architektur	293	176	50	340	231	55	300	212	39	225
Fakultät Bauingenieurwesen	576	167	117	509	160	92	526	166	98	476
Fakultät Umweltwissenschaften	788	364	120	825	386	178	911	399	199	707
FR Forstwissenschaften	243	97	30	222	91	29	249	85	30	207
FR Geowissenschaften	323	167	15	350	190	15	369	188	15	271
FR Hydrowissenschaften	222	100	75	253	105	134	293	126	154	229
Fakultät Verkehrswissenschaften	344	80	58	301	67	59	310	56	53	267
Fakultät Wirtschaftswissenschaften	698	328	110	774	345	127	732	336	89	610
5) Bereich Medizin	397	268	38	390	268	44	424	286	40	476
Medizinische Fakultät	397	268	38	390	268	44	424	286	40	476
<b>Summe Bereiche</b>	<b>10.438</b>	<b>5.057</b>	<b>1.774</b>	<b>10.729</b>	<b>5.112</b>	<b>1.971</b>	<b>10.230</b>	<b>4.981</b>	<b>1.664</b>	<b>9.058</b>
Biotechnologisches Zentrum (BIOTEC)	104	54	80	188	75	162	163	82	137	135
IHI Zittau <sup>2)</sup>	88	55	45	73	39	31	112	72	54	75
TUDIAS/Studienkolleg				52	21	51	34	11	34	38
Zentrum für Internationale Studien (ZIS)	77	50	16	84	55	20	71	37	10	70
<b>Summe, ohne Medizin</b>	<b>10.310</b>	<b>4.948</b>	<b>1.877</b>	<b>10.736</b>	<b>5.034</b>	<b>2.191</b>	<b>10.186</b>	<b>4.897</b>	<b>1.859</b>	<b>8.900</b>
<b>Summe, gesamt</b>	<b>10.707</b>	<b>5.216</b>	<b>1.915</b>	<b>11.126</b>	<b>5.302</b>	<b>2.235</b>	<b>10.610</b>	<b>5.183</b>	<b>1.899</b>	<b>9.376</b>

<sup>1)</sup> Zahl aller Studierenden im 1. Fachsemester aller Studienfächer

in allen Studiengangkombinationen mit Beurlaubten, ohne Gasthörer und Zweithörer zum 1.12.(1.11.) des Wintersemesters und 1.6.(1.5.) des darauffolgenden Sommersemesters.

4.2.6 Studierende im 1. Fachsemester Studienjahr 2022/2023 (Vollzeitäquivalente) <sup>1)</sup>										
Bereich, FAK, FR, LE	Abschluss						FERN- STUD.	PROM. STUD.	SONST. WB	SUMME
	D, MA, ST	B	M	Lehr- amt	AA	Summe				
1) Bereich Mathematik und Naturwissenschaften	22	501	399	94	48	1.064		119		1.183
Fakultät Biologie		107	31			140		12		152
Fakultät Chemie/Lebensmittelchemie	22	66	83	14	14	199		39		238
Fakultät Mathematik		97	50	51	5	203		11		214
Fakultät Physik		108	93	30	23	254		48		302
Fakultät Psychologie		123	142		4	269		9		278
2) Bereich Geistes- und Sozialwissenschaften		559	221	690	81	1.550		27	60	1.637
Fakultät Erziehungswissenschaften		81	29	355	3	468		5		473
Sozialpädagogik		81	15	18		114				114
Allg. Erziehungswissenschaft				8	105	3	116	5		121
Lehramt Berufsschule				6	90		96			96
Juristische Fakultät										
Philosophische Fakultät		378	161	187	22	748		12		760
Geschichte		50	8	70	3	131		3		134
Soziologie		57	18		1	76		1		77
Philosophie		34	2	47	3	86				86
Evangelische Theologie		8	2	9		18		1		19
Katholische Theologie		8		4		12				12
Kunstwissenschaft		68	14		1	83		3		86
Musik / Musikwissenschaft		0		2		2				2
Politikwissenschaft		46	15	44	8	112		1		113
Kommunikationswissenschaft		108	23		3	134		2		136
Studiengänge der ehemaligen Jurist. Fakultät			79		3	82		1		83
Fakultät Sprach-, Literatur- u. Kulturwissenschaften		99	18	148	56	321		10	60	391
Sprach- u. Kulturwissenschaften allgemein					56	56				56
Anglistik / Amerikanistik		22	16	47		85		3		88
Klassische Philologie		3		4		7				7
Germanistik		52	1	86		139		2	60	201
Romanistik		15		10		25		4		29
Slawistik		7		2		9		1		10
Bereichsweite Studiengänge			13			13				13
Lehramtsstudiengänge										
3) Bereich Ingenieurwissenschaften	511	479	199	13	128	1.330	40	141		1.511
Fakultät Elektrotechnik und Informationstechnik	143		69		22	234		50		284
Fakultät Informatik	59	315	124	13	56	567		20		587
Fakultät Maschinenwesen	309	164	6		51	530	40	71		641
4) Bereich Bau und Umwelt	481	511	640	54	114	1.801	254	61		2.116
Fakultät Architektur	136	53	55		14	258		4		262
Fakultät Bauingenieurwesen	148		52		22	222	254	8		484
Fakultät Umweltwissenschaften		262	318	54	24	658		27		685
FR Forstwissenschaften		135	88		7	230		10		240
FR Geowissenschaften		66	59	54	4	183		9		192
FR Hydrowissenschaften		61	171		13	245		8		253
Fakultät Verkehrswissenschaften	58	45	102		12	217		9		226
Verkehrswirtschaft		45	46			91		5		96
Verkehrsingenieurwesen	58		56		12	126		4		130
Fakultät Wirtschaftswissenschaften	139	152	113		42	446		13		459
Wirtschaftsinformatik	36					36		1		37
BWL/VWL/WING <sup>2)</sup>	103	152	113		42	410		12		422
5) Bereich Medizin	356	30	43			429		97		526
Medizinische Fakultät	356	30	43			429		97		526
Medizin	298	30	43			371		85		456
Zahnmedizin	58					58		12		70
<b>Summe Bereiche</b>	<b>1.370</b>	<b>2.080</b>	<b>1.501</b>	<b>852</b>	<b>371</b>	<b>6.174</b>	<b>294</b>	<b>445</b>	<b>60</b>	<b>6.973</b>
Center for Molecular and Cellular Bioengineering (CMCB)			110		2	112				112
IHI Zittau			99			99				99
TUDIAS/Studienkolleg									81	81
Zentrum für Internationale Studien (ZIS)		36	28		10	74				74
<b>Summe, ohne Medizin</b>	<b>1.014</b>	<b>2.086</b>	<b>1.695</b>	<b>852</b>	<b>383</b>	<b>6.030</b>	<b>294</b>	<b>348</b>	<b>141</b>	<b>6.813</b>
<b>Summe, gesamt</b>	<b>1.370</b>	<b>2.116</b>	<b>1.738</b>	<b>852</b>	<b>383</b>	<b>6.460</b>	<b>294</b>	<b>445</b>	<b>141</b>	<b>7.340</b>

<sup>1)</sup> Gewichtete Zahl aller Studierenden im 1. Fachsemester aller Studienfächer aller Studiengangkombination mit Beurlaubten, ohne Gasthörer und Zweithörer, Summe Stichtage 01.11.2022 und 01.05.2023.

<sup>2)</sup> einschließlich: Wirtschaftspädagogik

#### 4.2.7 Studierende im 1. Fachsemester in den Studienjahren 2018/2019 bis 2022/2023 (Vollzeitaquivalente)<sup>1)</sup>

Bereich, Fakultät, Fachrichtung	2018/2019		2019/2020		2020/2021		2021/2022		2022/2023	
	gesamt	davon Wbl. Ausl.	gesamt	davon Wbl. Ausl.	gesamt	davon Wbl. Ausl.	gesamt	davon Wbl. Ausl.	gesamt	davon Wbl. Ausl.
1) Bereich Mathematik und Naturwissenschaften	1.268	685 198	1.282	647 224	1.180	626 186	1.218	685 232	1.183	597 266
Fakultät Biologie	223,0	156,0 51,0	194,0	135,0 47,0	187,0	130,0 25,0	177,0	130,0 36,0	152,0	108,0 33,0
Fakultät Chemie/Lebensmittelchemie	264,0	124,0 53,0	240,0	115,8 55,4	212,4	107,0 46,0	236,2	127,2 54,4	237,6	119,0 86,0
Fakultät Mathematik	166,0	66,0 18,0	248,6	87,0 54,0	224,1	77,1 43,4	191,3	71,1 41,9	214,1	67,5 44,0
Fakultät Physik	293,0	74,0 49,0	293,2	67,0 44,0	240,8	54,2 41,8	276,2	77,0 62,0	301,6	77,2 86,0
Fakultät Psychologie	323,0	264,0 26,0	306,0	242,0 24,0	316,0	258,0 30,0	337,8	279,8 37,3	278,0	225,8 17,0
2) Bereich Geistes- und Sozialwissenschaften	1.836	1.247 325	1.808	1.231 248	1.764	1.191 244	1.539	1.065 238	1.637	1.118 265
Fakultät Erziehungswissenschaften	532,0	404,0 26,0	594,3	441,7 35,0	555,8	418,4 19,8	509,0	386,4 18,0	472,6	356,2 15,8
Juristische Fakultät	87,0	54,0 31,0	90,0	55,0 41,0	0,0	0,0 0,0	0,0	0,0 0,0	0,0	0,0 0,0
Philosophische Fakultät	691,0	437,0 48,0	705,8	429,1 50,5	808,3	486,9 91,0	661,8	418,6 83,8	760,3	481,9 114,6
Fakultät Sprach-, Literatur- u. Kulturwissenschaften	527,0	352,0 220,0	417,4	305,1 121,5	399,8	285,6 132,9	367,7	260,0 135,8	391,4	280,2 134,6
Bereichsweite Studiengänge										
Fakultätsübergreifende Lehramtsstudiengänge										
3) Bereich Ingenieurwissenschaften	2.000	433 648	2.081	406 729	1.715	340 531	1.553	346 535	1.511	335 527
Fakultät Elektrotechnik und Informationstechnik	291,0	68,0 116,0	321,7	57,2 147,7	242,3	53,3 89,3	265,7	57,0 127,3	283,8	64,6 138,0
Fakultät Informatik	671,0	155,0 205,0	702,7	159,5 203,4	615,7	127,9 165,0	624,2	142,6 185,1	586,6	142,8 210,5
Fakultät Maschinenwesen	1.038,0	209,0 327,0	1.056,2	189,7 377,7	857,3	158,3 276,3	663,2	146,5 222,3	640,5	127,5 178,3
4) Bereich Bau und Umwelt	2.490	1.012 440	2.548	1.090 500	2.575	1.073 469	2.112	881 470	2.116	924 464
Fakultät Architektur	293,0	176,0 50,0	340,0	231,0 55,0	300,0	212,0 39,0	222,0	158,8 28,0	261,5	191,5 27,8
Fakultät Bauingenieurwesen	576,0	167,0 117,0	509,0	160,0 92,0	526,0	166,0 98,0	476,0	157,0 103,0	484,0	168,0 107,0
Fakultät Umweltwissenschaften	685,0	305,0 119,0	716,4	320,0 176,8	803,6	340,2 198,4	633,8	294,2 176,4	685,4	312,8 188,4
FR Forstwissenschaften	243,0	97,0 30,0	222,0	91,0 29,0	249,0	85,0 30,0	207,0	89,0 20,0	240,0	97,0 36,0
FR Geowissenschaften	220,0	108,0 14,0	241,4	124,0 13,8	261,6	129,2 14,4	197,8	94,2 14,4	192,4	95,8 12,4
FR Hydrowissenschaften	222,0	100,0 75,0	253,0	105,0 134,0	293,0	126,0 154,0	229,0	111,0 142,0	253,0	120,0 140,0
Fakultät Verkehrswissenschaften	289,0	71,0 45,0	249,7	63,7 49,7	263,3	53,3 46,3	211,7	41,0 51,3	226,0	56,0 78,3
Fakultät Wirtschaftswissenschaften	648,0	293,0 110,0	733,4	315,6 127,0	682,4	301,0 87,0	568,9	230,3 111,3	458,6	195,6 63,0
5) Bereich Medizin	397	268 38	390	268 44	424	286 40	476	357 48	526	384 45
Medizinische Fakultät	397,0	268,0 38,0	390,0	268,0 44,0	424,0	286,0 40,0	476,0	357,0 48,0	526,2	384,4 44,8
<b>Summe Bereiche</b>	<b>7.992</b>	<b>3.645 1.649</b>	<b>8.108 3.642 1.746</b>	<b>8.108 3.642 1.746</b>	<b>7.659 3.515 1.469</b>	<b>7.659 3.515 1.469</b>	<b>6.898 3.334 1.522</b>	<b>6.898 3.334 1.522</b>	<b>6.973 3.359 1.567</b>	
Biotechnologisches Zentrum (BIOTEC)	81,0	50,0 59,0	104,0	55,0 90,0	96,3	61,3 77,0	85,7	46,7 59,7	112,3	61,7 90,0
IHI Zittau <sup>2)</sup>	88,0	55,0 45,0	73,0	39,0 31,0	112,0	72,0 54,0	75,0	47,0 25,0	99,0	60,0 69,0
TUDIAS/Studienkolleg			52	21 51	34	11 34	38	20 38	81	32 80
Zentrum für Internationale Studien (ZIS)	77,0	50,0 16,0	84,0	55,0 20,0	71,0	37,0 10,0	70,0	42,0 15,0	74,0	44,0 12,0
<b>Summe, ohne Medizin</b>	<b>7.840</b>	<b>3.532 1.731</b>	<b>8.031 3.544 1.894</b>	<b>8.031 3.544 1.894</b>	<b>7.548 3.411 1.604</b>	<b>7.548 3.411 1.604</b>	<b>6.691 3.133 1.612</b>	<b>6.691 3.133 1.612</b>	<b>6.813 3.172 1.773</b>	
<b>Summe, gesamt</b>	<b>8.237</b>	<b>3.800 1.769</b>	<b>8.421 3.812 1.938</b>	<b>8.421 3.812 1.938</b>	<b>7.972 3.697 1.644</b>	<b>7.972 3.697 1.644</b>	<b>7.167 3.490 1.660</b>	<b>7.167 3.490 1.660</b>	<b>7.340 3.557 1.818</b>	

<sup>1)</sup> Gewichtete Zahl aller Studierenden im 1. Fachsemester aller Studienfächer

in allen Studiengangkombinationen mit Beurlaubten, ohne Gasthörer und Zweitthörer zum 1.12.(1.11.) des Wintersemesters und 1.6.(1.5.) des darauffolgenden Sommersemesters.

4.3.1 Studienanfänger im 1. Hochschulsesemester Studienjahr 2022/2023 (Kopfzahlen) <sup>1)</sup>									
Bereich, FAK, FR, LE	Abschluss					FERN- STUD.	PROM. STUD.	SONST. WB	SUMME
	D, MA, ST	B	M	AA	Summe				
<b>1) Bereich Mathematik und Naturwissenschaften</b>	18	383	104	48	553		39		<b>592</b>
Fakultät Biologie		87	13	2	102		4		<b>106</b>
Fakultät Chemie/Lebensmittelchemie	18	53	45	14	130		14		<b>144</b>
Fakultät Mathematik		68	3	5	76		2		<b>78</b>
Fakultät Physik		87	36	23	146		19		<b>165</b>
Fakultät Psychologie		88	7	4	99				<b>99</b>
<b>2) Bereich Geistes- und Sozialwissenschaften</b>	656	434	62	79	1.231		4	77	<b>1.312</b>
Fakultät Erziehungswissenschaften		49	10	3	62				<b>62</b>
Sozialpädagogik		49	2		51				<b>51</b>
Allg. Erziehungswissenschaft			2	3	5				<b>5</b>
Lehramt Berufsschule			6		6				<b>6</b>
Philosophische Fakultät		287	43	21	351		2		<b>353</b>
Geschichte		37		3	40				<b>40</b>
Soziologie		47		1	48		1		<b>49</b>
Philosophie		18		3	21				<b>21</b>
Evangelische Theologie		3	1		4				<b>4</b>
Katholische Theologie		2			2				<b>2</b>
Kunstwissenschaft		67	3	1	71				<b>71</b>
Musik / Musikwissenschaft									
Politikwissenschaft		40	1	8	49		1		<b>50</b>
Kommunikationswissenschaft		73	1	2	76				<b>76</b>
Studiengänge der ehemaligen Jurist. Fakultät			37	3	40				<b>40</b>
Fakultät Sprach-, Literatur- u. Kulturwissenschaften		98	8	55	161		2	77	<b>240</b>
Sprach- u. Kulturwissenschaften allgemein		98	2	55	155				<b>155</b>
Anglistik / Amerikanistik			6		6				<b>6</b>
Klassische Philologie									
Germanistik							1	77	<b>78</b>
Romanistik							1		<b>1</b>
Slawistik									
Bereichsweite Studiengänge			1		1				<b>1</b>
Lehramtsstudiengänge	656				656				<b>656</b>
<b>3) Bereich Ingenieurwissenschaften</b>	378	330	166	113	987	12	30		<b>1.029</b>
Fakultät Elektrotechnik und Informationstechnik	190		73	21	284		10		<b>294</b>
Fakultät Informatik	28	218	91	54	391		5		<b>396</b>
Fakultät Maschinenwesen	160	112	2	38	312	12	15		<b>339</b>
<b>4) Bereich Bau und Umwelt</b>	358	337	219	101	1.015	69	8		<b>1.092</b>
Fakultät Architektur	103	38	2	14	157		1		<b>158</b>
Fakultät Bauingenieurwesen	118		45	20	183	69	2		<b>254</b>
Fakultät Umweltwissenschaften		176	122	22	320		4		<b>324</b>
FR Forstwissenschaften		102	25	7	134				<b>134</b>
FR Geowissenschaften		43	1	3	47		2		<b>49</b>
FR Hydrowissenschaften		31	96	12	139		2		<b>141</b>
Fakultät Verkehrswissenschaften	34	21	45	8	108		1		<b>109</b>
Verkehrswirtschaft		21	34		55		1		<b>56</b>
Verkehrsingenieurwesen	34		11	8	53				<b>53</b>
Fakultät Wirtschaftswissenschaften	103	102	5	37	247				<b>247</b>
Wirtschaftsinformatik	25				25				<b>25</b>
BWL/VWL/WING <sup>2)</sup>	78	102	5	37	222				<b>222</b>
<b>5) Bereich Medizin</b>	352	24	3	19	398		15		<b>413</b>
Medizinische Fakultät	352	24	3	19	398		15		<b>413</b>
Medizin	304	24	3	19	350		15		<b>365</b>
Zahnmedizin	48				48				<b>48</b>
<b>Summe Bereiche</b>	<b>1.762</b>	<b>1.508</b>	<b>554</b>	<b>360</b>	<b>4.184</b>	<b>81</b>	<b>96</b>	<b>77</b>	<b>4.438</b>
Center for Molecular and Cellular Bioengineering (CMCB)			59	2	61				<b>61</b>
IHI Zittau			61		61				<b>61</b>
TUDIAS/Studienkolleg								92	<b>92</b>
Zentrum für Internationale Studien (ZIS)		33		10	43				<b>43</b>
<b>Summe, ohne Medizin</b>	<b>1.410</b>	<b>1.517</b>	<b>671</b>	<b>353</b>	<b>3.951</b>	<b>81</b>	<b>81</b>	<b>169</b>	<b>4.282</b>
<b>Summe, gesamt</b>	<b>1.762</b>	<b>1.541</b>	<b>674</b>	<b>372</b>	<b>4.349</b>	<b>81</b>	<b>96</b>	<b>169</b>	<b>4.695</b>

<sup>1)</sup> Zahl aller Studierenden im ersten Studienfach der ersten Studiengangkombination mit Beurlaubten, ohne Gasthörer und Zweithörer, Summe Stichtage 01.11.2022, 01.05.2023.

<sup>2)</sup> einschließlich: Wirtschaftspädagogik

4.3.2 Studienanfänger und -innen in den Studienjahren 2018/2019 bis 2022/2023 (Kopfzahlen, 1. Hochschulsemester) <sup>1)</sup>														
Bereich, Fakultät, Fachrichtung	2018/2019		2019/2020		2020/2021		2021/2022		2022/2023		davon		davon	
	gesamt	davon Wbl. Ausl.	gesamt	davon Wbl. Ausl.	gesamt	davon Wbl. Ausl.	gesamt	davon Wbl. Ausl.	gesamt	davon Wbl. Ausl.	gesamt	davon Wbl. Ausl.	gesamt	davon Wbl. Ausl.
1) Bereich Mathematik und Naturwissenschaften	629	365	153	287	137	548	308	119	554	315	159	592	313	202
Fakultät Biologie	151	108	42	80	32	123	86	18	112	76	22	106	75	26
Fakultät Chemie/Lebensmittelchemie	143	79	47	131	51	125	71	38	126	78	43	144	82	77
Fakultät Mathematik	47	18	6	65	21	64	21	9	51	19	13	78	28	13
Fakultät Physik	151	44	41	149	27	116	26	37	143	41	52	165	41	76
Fakultät Psychologie	137	116	17	103	89	120	104	17	122	101	29	99	87	10
2) Bereich Geistes- und Sozialwissenschaften	1.384	919	335	1.373	926	1.359	898	219	1.209	826	229	1.312	891	236
Fakultät Erziehungswissenschaften	64	55	17	73	62	54	47	11	80	70	13	62	50	12
Juristische Fakultät	26	15	25	31	18									
Philosophische Fakultät	279	185	37	302	186	358	216	54	292	195	61	353	229	75
Fakultät Sprach-, Literatur- u. Kulturwissenschaften	331	196	251	191	127	198	123	144	216	159	148	240	166	145
Bereichsweite Studiengänge														
Fakultätsübergreifende Lehramtsstudiengänge	684	468	5	776	533	8	749	512	10	621	402	7	656	445
3) Bereich Ingenieurwissenschaften	1.370	295	560	1.462	262	665	1.155	215	470	1.000	212	426	1.029	212
Fakultät Elektrotechnik und Informationstechnik	370	89	175	362	64	180	278	53	112	284	53	145	294	58
Fakultät Informatik	382	85	159	480	95	225	387	76	174	376	90	161	396	96
Fakultät Maschinenwesen	618	121	226	620	103	260	490	86	184	340	69	120	339	58
4) Bereich Bau und Umwelt	1.370	585	378	1.408	621	390	1.354	556	346	1.137	475	379	1.092	476
Fakultät Architektur	218	143	54	249	178	59	198	143	45	144	101	29	158	116
Fakultät Bauingenieurwesen	322	86	106	282	86	71	290	81	88	269	93	95	254	83
Fakultät Umweltwissenschaften	320	143	113	335	149	143	355	148	134	314	143	151	324	145
FR Forstwissenschaften	141	61	25	126	56	35	146	52	33	123	59	28	134	55
FR Geowissenschaften	55	23	8	69	31	13	70	29	10	64	34	26	49	20
FR Hydrowissenschaften	124	59	80	140	62	95	139	67	91	127	50	97	141	70
Fakultät Verkehrswissenschaften	123	30	18	118	35	32	113	21	26	83	13	29	109	35
Fakultät Wirtschaftswissenschaften	387	183	87	424	173	85	398	163	53	327	125	75	247	97
5) Bereich Medizin	392	261	80	401	273	74	415	278	48	425	318	58	413	292
Medizinische Fakultät	392	261	80	401	273	74	415	278	48	425	318	58	413	292
<b>Summe Bereiche</b>	<b>5.145</b>	<b>2.425</b>	<b>1.506</b>	<b>5.202</b>	<b>2.369</b>	<b>1.499</b>	<b>4.831</b>	<b>2.255</b>	<b>1.202</b>	<b>4.325</b>	<b>2.146</b>	<b>1.251</b>	<b>4.438</b>	<b>2.184</b>
Biotechnologisches Zentrum (BIOTEC)	49	30	49	52	37	52	48	40	47	36	23	33	61	41
IHI Zittau <sup>2)</sup>	41	23	39	26	9	25	49	26	46	26	15	21	61	33
TUDIAS/Studienkolleg				77	24	76	67	27	67	52	27	52	92	37
Zentrum für Internationale Studien (ZIS)	40	24	16	47	33	16	33	19	9	45	29	15	43	31
<b>Summe, ohne Medizin</b>	4.883	2.241	1.530	5.003	2.199	1.594	4.613	2.089	1.323	4.059	1.922	1.314	4.282	2.034
<b>Summe, gesamt</b>	<b>5.275</b>	<b>2.502</b>	<b>1.610</b>	<b>5.404</b>	<b>2.472</b>	<b>1.668</b>	<b>5.028</b>	<b>2.367</b>	<b>1.371</b>	<b>4.484</b>	<b>2.240</b>	<b>1.372</b>	<b>4.695</b>	<b>2.326</b>

<sup>1)</sup> Summe aller Studienanfänger und -innen im 1. Hochschulsemester des ersten Studienfaches

<sup>2)</sup> der ersten Studiengangkombination mit Beurlaubten, ohne Gasthörer und Zweithörer zum 1.12.(1.11.) des Wintersemesters und 1.6.(1.5.) des folgenden Sommersemesters.

4.3.3 Studienanfänger im 1. Hochschulsemester Studienjahr 2022/2023 (Fallzahlen)										
Bereich, FAK, FR, LE	Abschluss						FERN- STUD.	PROM. STUD.	SONST. WB	SUMME
	D, MA, ST	B	M	LA	AA	Summe				
1) Bereich Mathematik und Naturwissenschaften	18	390	176	184	48	816		39		855
Fakultät Biologie		87	13			102		4		106
Fakultät Chemie/Lebensmittelchemie	18	53	45	24	14	154		14		168
Fakultät Mathematik		72	75	104	5	256		2		258
Fakultät Physik		87	36	56	23	202		19		221
Fakultät Psychologie		91	7		4	102				102
2) Bereich Geistes- und Sozialwissenschaften		646	62	1.521	79	2.308		4	77	2.389
Fakultät Erziehungswissenschaften		49	10	885	3	947				947
Sozialpädagogik		49	2	29		80				80
Allg. Erziehungswissenschaft				2	430	3	435			435
Lehramt Berufsschule			6	220		226				226
Juristische Fakultät										
Philosophische Fakultät		470	43	348	21	882		2		884
Geschichte		69		138	3	210				210
Soziologie		62			1	63		1		64
Philosophie		52		89	3	144				144
Evangelische Theologie		4	1	16		21				21
Katholische Theologie		16		8		24				24
Kunstwissenschaft		86	3		1	90				90
Musik / Musikwissenschaft		1		3		4				4
Politikwissenschaft		48	1	76	8	133		1		134
Kommunikationswissenschaft		132	1		2	135				135
Studiengänge der ehemaligen Jurist. Fakultät			37		3	40				40
Fakultät Sprach-, Literatur- u. Kulturwissenschaften		127	8	288	55	478		2	77	557
Sprach- u. Kulturwissenschaften allgemein				2	55	57				57
Anglistik / Amerikanistik		27	6	87		120				120
Klassische Philologie		4		8		12				12
Germanistik		69		171		240		1	77	318
Romanistik		19		18		37		1		38
Slawistik		8		4		12				12
Bereichsweite Studiengänge			1			1				1
Lehramtsstudiengänge										
3) Bereich Ingenieurwissenschaften	472	330	166	24	120	1.112	12	30		1.154
Fakultät Elektrotechnik und Informationstechnik	190		73		21	284		10		294
Fakultät Informatik	53	218	91	24	55	441		5		446
Fakultät Maschinenwesen	229	112	2		44	387	12	15		414
4) Bereich Bau und Umwelt	397	361	219	101	106	1.184	69	8		1.261
Fakultät Architektur	103	45	2		14	164		1		165
Fakultät Bauingenieurwesen	118		45		20	183	69	2		254
Fakultät Umweltwissenschaften		176	122	101	22	421		4		425
FR Forstwissenschaften		102	25		7	134				134
FR Geowissenschaften		43	1	101	3	148		2		150
FR Hydrowissenschaften		31	96		12	139		2		141
Fakultät Verkehrswissenschaften	73	21	45		13	152		1		153
Verkehrswirtschaft		21	34			55		1		56
Verkehrsingenieurwesen	73		11		13	97				97
Fakultät Wirtschaftswissenschaften	103	119	5		37	264				264
Wirtschaftsinformatik	25					25				25
BWL/VWL/WING <sup>2)</sup>	78	119	5		37	239				239
5) Bereich Medizin	378	24	3		19	424		15		439
Medizinische Fakultät	378	24	3		19	424		15		439
Medizin	330	24	3		19	376		15		391
Zahnmedizin	48					48				48
<b>Summe Bereiche</b>	<b>1.265</b>	<b>1.751</b>	<b>626</b>	<b>1.830</b>	<b>372</b>	<b>5.844</b>	<b>81</b>	<b>96</b>	<b>77</b>	<b>6.098</b>
Center for Molecular and Cellular Bioengineering (CMCB)			131		2	133				133
IHI Zittau			61			61				61
TUDIAS/Studienkolleg									93	93
Zentrum für Internationale Studien (ZIS)		33			10	43				43
<b>Summe, ohne Medizin</b>	<b>887</b>	<b>1.760</b>	<b>815</b>	<b>1.830</b>	<b>365</b>	<b>5.657</b>	<b>81</b>	<b>81</b>	<b>170</b>	<b>5.989</b>
<b>Summe, gesamt</b>	<b>1.265</b>	<b>1.784</b>	<b>818</b>	<b>1.830</b>	<b>384</b>	<b>6.081</b>	<b>81</b>	<b>96</b>	<b>170</b>	<b>6.428</b>

<sup>1)</sup> Zahl aller Studierenden aller Studienfächer in allen Studiengangkombinationen  
mit Beurlaubten, ohne Gasthörer und Zweithörer, Summe Stichtage 01.11.2022 und 01.05.2023.

<sup>2)</sup> einschließlich: Wirtschaftspädagogik

#### 4.3.4 Studienanfänger und -innen in den Studienjahren 2018/2019 bis 2022/2023 (Fallzahlen, 1. Hochschulsesemester)<sup>1)</sup>

Bereich, Fakultät, Fachrichtung	2018/2019		2019/2020		2020/2021		2021/2022		2022/2023	
	gesamt	davon Wbl. Ausl.	gesamt	davon Wbl. Ausl.	gesamt	davon Wbl. Ausl.	gesamt	davon Wbl. Ausl.	gesamt	davon Wbl. Ausl.
Bereich Mathematik und Naturwissenschaften	830	456 181	885	412 240	821	413 198	776	415 213	855	422 273
Fakultät Biologie	151	108 42	110	80 32	123	86 18	112	76 22	106	75 26
Fakultät Chemie/Lebensmittelchemie	167	92 47	164	87 51	147	85 38	144	89 44	168	99 77
Fakultät Mathematik	164	76 34	288	112 109	258	100 87	203	89 65	258	100 84
Fakultät Physik	211	64 41	219	44 33	173	38 38	193	58 52	221	59 76
Fakultät Psychologie	137	116 17	104	89 15	120	104 17	124	103 30	102	89 10
2) Bereich Geistes- und Sozialwissenschaften	2.387	1.645 345	2.464	1.711 248	2.422	1.673 239	2.110	1.441 239	2.389	1.654 251
Fakultät Erziehungswissenschaften	1.001	728 23	1.136	813 34	1.063	755 22	936	639 23	947	671 16
Juristische Fakultät	26	15 25	31	18 29	0	0 0	0	0 0	0	0 0
Philosophische Fakultät	671	447 42	737	470 48	790	507 64	693	455 65	884	577 86
Fakultät Sprach-, Literatur- u. Kulturwissenschaften	689	455 255	560	410 137	569	411 153	481	347 151	557	405 148
Bereichsweite Studiengänge										
Fakultätsübergreifende Lehramtsstudiengänge										
3) Bereich Ingenieurwissenschaften	1.541	325 592	1.633	288 689	1.310	235 492	1.152	231 454	1.154	226 482
Fakultät Elektrotechnik und Informationstechnik	370	89 175	362	64 180	278	53 112	285	53 145	294	58 141
Fakultät Informatik	443	93 164	532	108 228	444	88 183	428	97 166	446	104 211
Fakultät Maschinenwesen	728	143 253	739	116 281	588	94 197	439	81 143	414	64 130
4) Bereich Bau und Umwelt	1.591	683 402	1.626	718 410	1.558	649 357	1.311	547 400	1.261	558 382
Fakultät Architektur	218	143 54	249	178 59	198	143 45	147	104 29	165	122 27
Fakultät Bauingenieurwesen	322	86 106	284	86 72	290	81 88	270	93 95	254	83 91
Fakultät Umweltwissenschaften	441	211 114	458	230 143	479	222 135	404	195 151	425	203 147
FR Forstwissenschaften	141	61 25	126	56 35	146	52 33	123	59 28	134	55 31
FR Geowissenschaften	176	91 9	192	112 13	194	103 11	154	86 26	150	78 7
FR Hydrowissenschaften	124	59 80	140	62 95	139	67 91	127	50 97	141	70 109
Fakultät Verkehrswissenschaften	202	44 41	192	39 51	174	25 36	147	20 50	153	39 70
Fakultät Wirtschaftswissenschaften	408	199 87	443	185 85	417	178 53	343	135 75	264	111 47
5) Bereich Medizin	392	261 80	401	273 74	415	278 48	425	318 58	439	303 50
Medizinische Fakultät	392	261 80	401	273 74	415	278 48	425	318 58	439	303 50
<b>Summe Bereiche</b>	<b>6.741</b>	<b>3.370 1.600</b>	<b>7.009</b>	<b>3.402 1.661</b>	<b>6.526</b>	<b>3.248 1.334</b>	<b>5.774</b>	<b>2.952 1.364</b>	<b>6.098</b>	<b>3.163 1.438</b>
Biotechnologisches Zentrum (BIOTEC)	77	33 77	154	60 153	125	63 124	85	39 82	133	62 131
IHI Zittau <sup>2)</sup>	41	23 39	26	9 25	49	26 46	26	15 21	61	33 61
TUDIAS/Studienkolleg			77	24 76	67	27 67	52	27 52	93	37 92
Zentrum für Internationale Studien (ZIS)	40	24 16	47	33 16	33	19 9	45	29 15	43	31 11
<b>Summe, ohne Medizin</b>	6.507	3.189 1.652	6.912	3.255 1.857	6.385	3.105 1.532	5.557	2.744 1.476	5.989	3.023 1.683
<b>Summe, gesamt</b>	6.899	3.450 1.732	7.313	3.528 1.931	6.800	3.383 1.580	5.982	3.062 1.534	6.428	3.326 1.733

<sup>1)</sup> Zahl aller Studienanfänger und -innen im 1. Hochschulsesemester aller Studienfächer

in allen Studiengangkombinationen mit Beurlaubten, ohne Gasthörer und Zweitthörer zum 1.12.(1.11.) des Wintersemesters und 1.6.(1.5.) des folgenden Sommersemesters.



4.3.5 Studienanfänger im 1. Hochschulsemester Studienjahr 2022/2023 (Vollzeitäquivalente) <sup>1)</sup>										
Bereich, FAK, FR, LE	Abschluss						FERN- STUD.	PROM. STUD.	SONST. WB	SUMME
	D, MA, ST	B	M	LA	AA	Summe				
<b>1) Bereich Mathematik und Naturwissenschaften</b>	18	387	128	74	48	655		39		<b>694</b>
Fakultät Biologie		87	13			102		4		<b>106</b>
Fakultät Chemie/Lebensmittelchemie	18	53	45	10	14	140		14		<b>154</b>
Fakultät Mathematik		71	27	42	5	145		2		<b>147</b>
Fakultät Physik		87	36	22	23	168		19		<b>187</b>
Fakultät Psychologie		89	7		4	100				<b>100</b>
<b>2) Bereich Geistes- und Sozialwissenschaften</b>		366	60	526	79	1.031		4	77	<b>1.112</b>
Fakultät Erziehungswissenschaften		49	10	272	3	334				<b>334</b>
Sozialpädagogik		49	2	12		63				<b>63</b>
Allg. Erziehungswissenschaft				2	86	3	91			<b>91</b>
Lehramt Berufsschule			6	67		73				<b>73</b>
Juristische Fakultät										
Philosophische Fakultät		255	43	139	21	458		2		<b>460</b>
Geschichte		30		55	3	89				<b>89</b>
Soziologie		39			1	40		1		<b>41</b>
Philosophie		24		36	3	63				<b>63</b>
Evangelische Theologie		2	1	6		9				<b>9</b>
Katholische Theologie		5		3		8				<b>8</b>
Kunstwissenschaft		42	3		1	46				<b>46</b>
Musik / Musikwissenschaft		0		1		1				<b>1</b>
Politikwissenschaft		32	1	30	8	71		1		<b>72</b>
Kommunikationswissenschaft		80	1		2	83				<b>83</b>
Studiengänge der ehemaligen Jurist. Fakultät			37		3	40				<b>40</b>
Fakultät Sprach-, Literatur- u. Kulturwissenschaften		61	6	115	55	238		2	77	<b>317</b>
Sprach- u. Kulturwissenschaften allgemein					55	55				<b>55</b>
Anglistik / Amerikanistik		12	6	35		53				<b>53</b>
Klassische Philologie		2		3		5				<b>5</b>
Germanistik		34		68		102		1	77	<b>180</b>
Romanistik		9		7		16		1		<b>17</b>
Slawistik		4		2		6				<b>6</b>
Bereichsweite Studiengänge			1			1				<b>1</b>
Lehramtsstudiengänge										
<b>3) Bereich Ingenieurwissenschaften</b>	360	330	118	10	111	929	12	30		<b>971</b>
Fakultät Elektrotechnik und Informationstechnik	131		73		17	221		10		<b>231</b>
Fakultät Informatik	41	218	43	10	55	366		5		<b>371</b>
Fakultät Maschinenwesen	188	112	2		40	342	12	15		<b>369</b>
<b>4) Bereich Bau und Umwelt</b>	371	337	219	40	103	1.070	69	8		<b>1.147</b>
Fakultät Architektur	103	40	2		14	159		1		<b>160</b>
Fakultät Bauingenieurwesen	118		45		20	183	69	2		<b>254</b>
Fakultät Umweltwissenschaften		176	122	40	22	360		4		<b>364</b>
FR Forstwissenschaften		102	25		7	134				<b>134</b>
FR Geowissenschaften		43	1	40	3	87		2		<b>89</b>
FR Hydrowissenschaften		31	96		12	139		2		<b>141</b>
Fakultät Verkehrswissenschaften	47	21	45		10	123		1		<b>124</b>
Verkehrswirtschaft		21	34			55		1		<b>56</b>
Verkehringenieurwesen	47		11		10	68				<b>68</b>
Fakultät Wirtschaftswissenschaften	103	100	5		37	245				<b>245</b>
Wirtschaftsinformatik	25					25				<b>25</b>
BWL/VWL/WING <sup>2)</sup>	78	100	5		37	220				<b>220</b>
<b>5) Bereich Medizin</b>	357	24	3		19	403		15		<b>418</b>
Medizinische Fakultät	357	24	3		19	403		15		<b>418</b>
Medizin	309	24	3		19	355		15		<b>370</b>
Zahnmedizin	48					48				<b>48</b>
<b>Summe Bereiche</b>	<b>1.106</b>	<b>1.443</b>	<b>528</b>	<b>650</b>	<b>360</b>	<b>4.087</b>	<b>81</b>	<b>96</b>	<b>77</b>	<b>4.341</b>
Center for Molecular and Cellular Bioengineering (CMCB)			83		2	85				<b>85</b>
IHI Zittau			61			61				<b>61</b>
TUDIAS/Studienkolleg									93	<b>93</b>
Zentrum für Internationale Studien (ZIS)		33			10	43				<b>43</b>
<b>Summe, ohne Medizin</b>	<b>749</b>	<b>1.452</b>	<b>669</b>	<b>650</b>	<b>353</b>	<b>3.873</b>	<b>81</b>	<b>81</b>	<b>170</b>	<b>4.205</b>
<b>Summe, gesamt</b>	<b>1.106</b>	<b>1.476</b>	<b>672</b>	<b>650</b>	<b>372</b>	<b>4.276</b>	<b>81</b>	<b>96</b>	<b>170</b>	<b>4.623</b>

<sup>1)</sup> Gewichtete Zahl aller Studienanfänger im 1. Hochschulsemester aller Studienfächer aller Studiengangkombinationen mit Beurlaubten, ohne Gasthörer und Zweithörer, Stichtage 01.11.2022 und 01.05.2023.

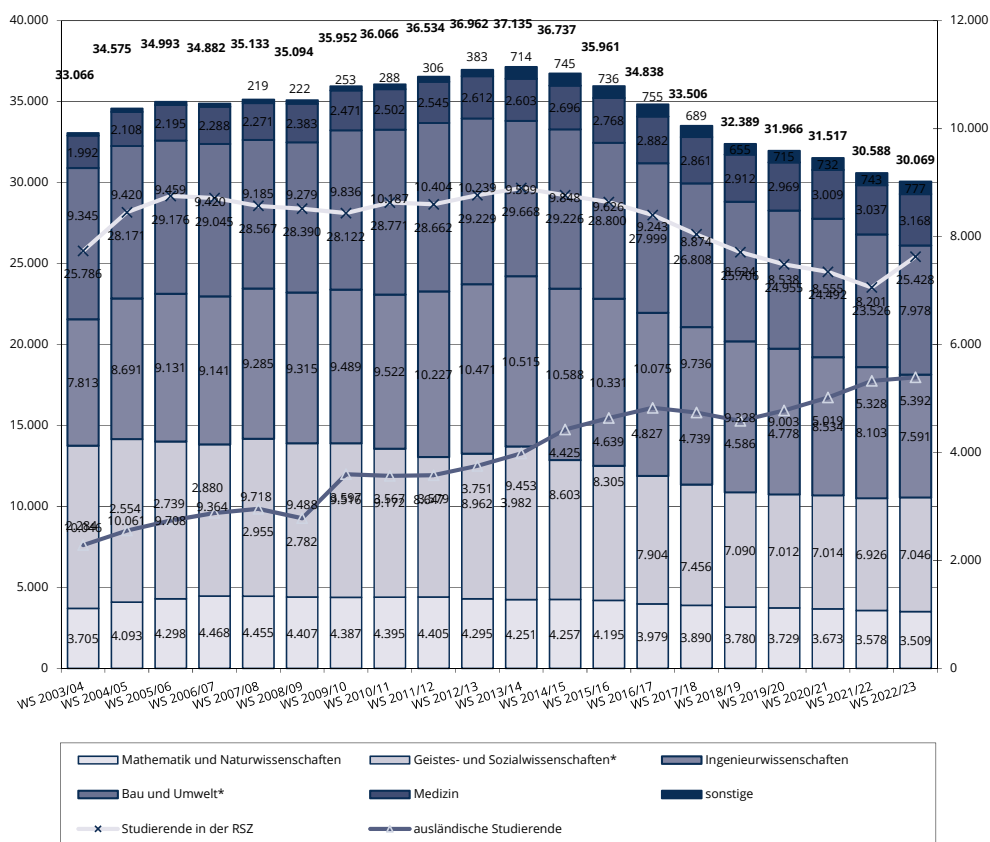
<sup>2)</sup> einschließlich: Wirtschaftspädagogik

4.3.6 Studienanfänger und -innen in den Studienjahren 2018/2019 bis 2022/2023 (VZÄ, 1. Hochschulsemester) <sup>1)</sup>															
Bereich, Fakultät, Fachrichtung	2018/2019		2019/2020		2020/2021		2021/2022		2022/2023		davon		davon		
	gesamt	davon Wbl. Ausl.	gesamt	davon Wbl. Ausl.	gesamt	davon Wbl. Ausl.	gesamt	davon Wbl. Ausl.	gesamt	davon Wbl. Ausl.	gesamt	davon Wbl. Ausl.	gesamt	davon Wbl. Ausl.	
1) Bereich Mathematik und Naturwissenschaften	708	401	162	684	336	172	652	348	145	639	354	177	694	355	226
Fakultät Biologie	151,0	108,0	42,0	110,0	80,0	32,0	123,0	86,0	18,0	112,0	76,0	22,0	106,0	75,0	26,0
Fakultät Chemie/Lebensmittelchemie	153,0	84,0	47,0	144,2	76,8	51,0	133,8	76,6	38,0	133,2	82,4	43,4	153,6	88,8	77,0
Fakultät Mathematik	92,0	41,0	15,0	148,4	56,5	41,7	136,1	50,9	35,1	108,5	45,9	30,5	146,8	55,4	36,7
Fakultät Physik	175,0	52,0	41,0	177,0	33,8	32,4	138,8	30,8	37,4	163,0	47,8	52,0	187,4	48,2	76,0
Fakultät Psychologie	137,0	116,0	17,0	104,0	89,0	15,0	120,0	104,0	17,0	122,5	101,5	29,3	99,8	87,5	10,0
2) Bereich Geistes- und Sozialwissenschaften	1.170	799	331	1.135	797	225	1.104	761	212	1.017	721	223	1.112	779	231
Fakultät Erziehungswissenschaften	351,0	276,0	19,0	407,0	313,8	26,4	361,8	276,6	13,4	355,4	267,6	16,0	333,6	254,6	13,0
Juristische Fakultät	26,0	15,0	25,0	31,0	18,0	29,0	0,0	0,0	0,0	0,0	0,0	0,0	0,0	0,0	0,0
Philosophische Fakultät	357,0	241,0	37,0	391,8	250,0	40,6	425,9	268,7	53,9	374,9	250,9	59,9	460,4	304,0	75,1
Fakultät Sprach-, Literatur- u. Kulturwissenschaften	437,0	267,0	251,0	305,3	215,2	129,5	316,6	215,4	144,6	286,4	202,1	147,1	316,6	219,7	142,3
Bereichsweite Studiengänge															
Fakultätsübergreifende Lehramtsstudiengänge															
3) Bereich Ingenieurwissenschaften	1.333	290	534	1.382	249	592	1.096	202	416	957	201	387	971	197	411
Fakultät Elektrotechnik und Informationstechnik	282,0	74,0	155,0	279,2	55,3	165,3	204,3	45,8	99,8	211,8	45,3	128,0	231,0	51,6	128,9
Fakultät Informatik	392,0	87,0	143,0	435,2	84,8	159,1	362,4	66,6	127,7	366,5	82,0	130,7	370,6	85,3	162,7
Fakultät Maschinenwesen	660,0	130,0	236,0	667,2	108,8	267,3	528,8	89,3	188,8	378,8	73,8	128,0	369,2	60,3	119,5
4) Bereich Bau und Umwelt	1.443	616	386	1.480	652	397	1.421	586	350	1.193	497	386	1.147	501	370
Fakultät Architektur	218,0	143,0	54,0	249,0	178,0	59,0	198,0	143,0	45,0	144,8	101,8	29,0	159,8	117,5	25,5
Fakultät Bauingenieurwesen	322,0	86,0	106,0	284,0	86,0	72,0	290,0	81,0	88,0	270,0	93,0	95,0	254,0	83,0	91,0
Fakultät Umweltwissenschaften	368,0	170,0	113,0	384,2	181,4	143,0	404,6	177,6	134,4	350,0	163,8	151,0	364,4	168,2	146,4
FR Forstwissenschaften	141,0	61,0	25,0	126,0	56,0	35,0	146,0	52,0	33,0	123,0	59,0	28,0	134,0	55,0	31,0
FR Geowissenschaften	103,0	50,0	8,0	118,2	63,4	13,0	119,6	58,6	10,4	100,0	54,8	26,0	89,4	43,2	6,4
FR Hydrowissenschaften	124,0	59,0	80,0	140,0	62,0	95,0	139,0	67,0	91,0	127,0	50,0	97,0	141,0	70,0	109,0
Fakultät Verkehrswissenschaften	149,0	35,0	26,0	142,7	36,3	38,3	133,3	22,3	29,3	104,3	15,3	36,0	123,7	36,3	60,0
Fakultät Wirtschaftswissenschaften	385,0	182,0	87,0	420,4	170,0	85,0	395,4	161,6	53,0	324,2	123,2	75,0	245,0	96,0	47,0
5) Bereich Medizin	392	261	80	401	273	74	415	278	48	425	318	58	418	294	48
Medizinische Fakultät	392,0	261,0	80,0	401,0	273,0	74,0	415,0	278,0	48,0	425,0	318,0	58,0	418,2	294,2	47,6
<b>Summe Bereiche</b>	<b>5.046</b>	<b>2.367</b>	<b>1.493</b>	<b>5.081</b>	<b>2.307</b>	<b>1.461</b>	<b>4.688</b>	<b>2.174</b>	<b>1.171</b>	<b>4.231</b>	<b>2.090</b>	<b>1.231</b>	<b>4.341</b>	<b>2.127</b>	<b>1.286</b>
Biotechnologisches Zentrum (BIOTEC)	58,0	31,0	58,0	86,0	44,7	85,7	73,7	47,7	72,7	52,3	28,3	49,3	85,0	48,0	83,7
IHI Zittau <sup>2)</sup>	41,0	23,0	39,0	26,0	9,0	25,0	49,0	26,0	46,0	26,0	15,0	21,0	61,0	33,0	61,0
TUDIAS/Studienkolleg				77	24	76	67	27	67	52	27	52	93	37	92
Zentrum für Internationale Studien (ZIS)	40,0	24,0	16,0	47,0	33,0	16,0	33,0	19,0	9,0	45,0	29,0	15,0	43,0	31,0	11,0
<b>Summe, ohne Medizin</b>	4.794	2.184	1.527	4.916	2.144	1.589	4.496	2.016	1.318	3.982	1.872	1.310	4.205	1.981	1.486
<b>Summe, gesamt</b>	5.186	2.445	1.607	5.317	2.417	1.663	4.911	2.294	1.366	4.407	2.190	1.368	4.623	2.276	1.533

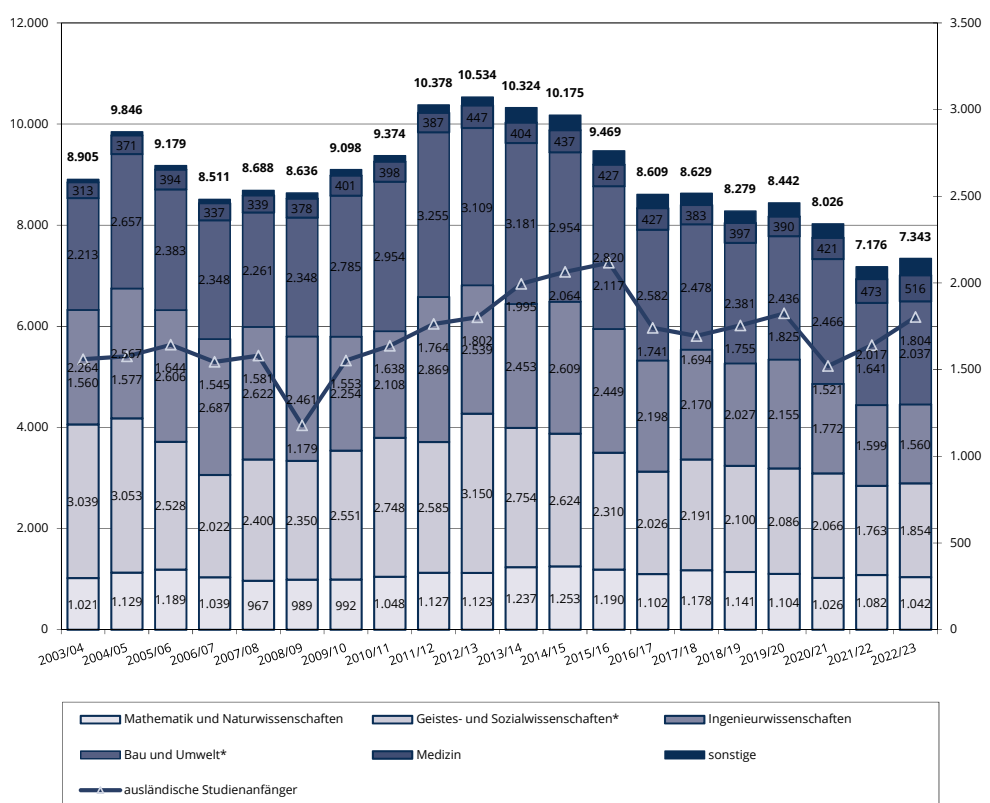
<sup>1)</sup> Gewichtete Zahl aller Studienanfänger und -innen im 1. Hochschulsemester aller Studienfächer

in allen Studiengangkombinationen mit Beurlaubten, ohne Gasthörer und Zweitthörer zum 1.12.(1.11.) des Wintersemesters und 1.6.(1.5.) des folgenden Sommersemesters.

### 4.4.1 Entwicklung der Studierenden nach Bereichen mit ausländischen Studierenden\* und Studierenden in der RSZ



### 4.4.2 Entwicklung der Studierenden im 1. Fachsemester nach Wissenschaftsgebieten mit Anteil ausländischer Studierenden\*



\* Studierende mit ausländischer Staatsangehörigkeit

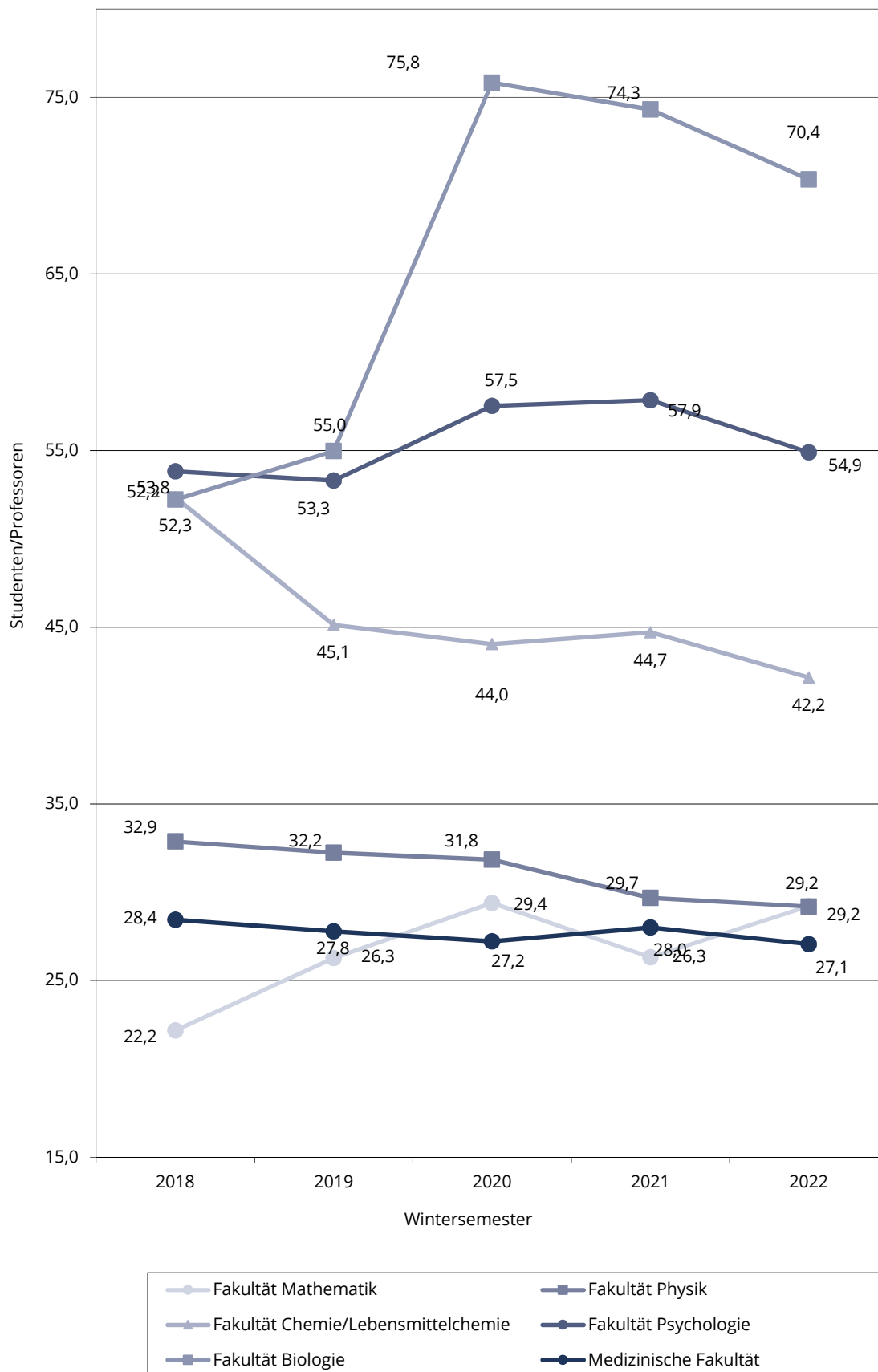
#### 4.5 Betreuungsverhältnisse Studenten/Professoren an der TU Dresden 2018 - 2022

1)

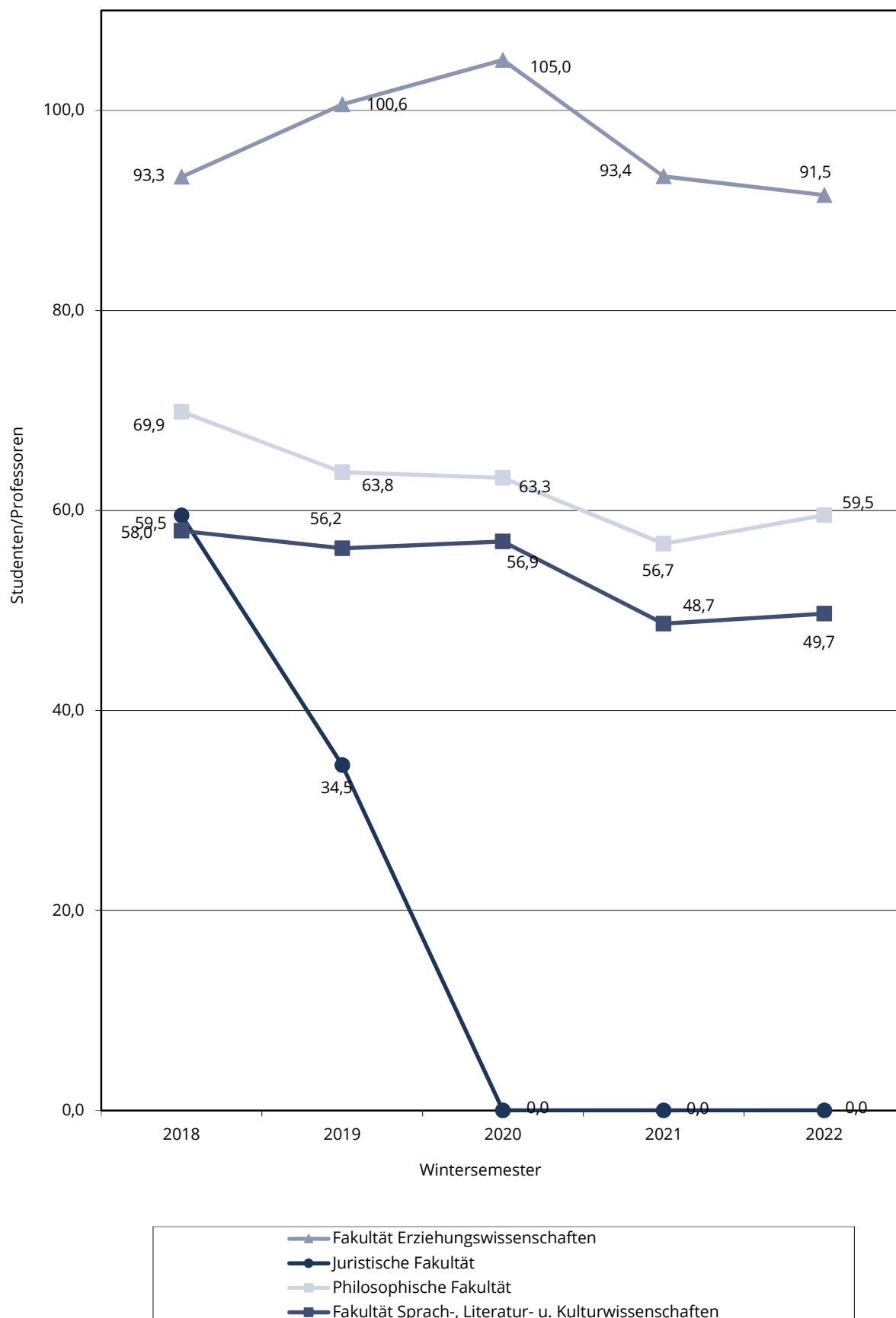
Bereich/Fakultät/Fachrichtung/Lehreinheit	2018	2019	2020	2021	2022
1) Bereich Mathematik und Naturwissenschaften	39,9	39,8	42,6	40,6	40,1
Fakultät Biologie	52,2	55,0	75,8	74,3	70,4
Fakultät Chemie/Lebensmittelchemie	52,3	45,1	44,0	44,7	42,2
Fakultät Mathematik	22,2	26,3	29,4	26,3	29,2
Fakultät Physik	32,9	32,2	31,8	29,7	29,2
Fakultät Psychologie	53,8	53,3	57,5	57,9	54,9
2) Bereich Geistes- und Sozialwissenschaften	71,8	68,2	72,4	64,1	65,3
Fakultät Erziehungswissenschaften	93,3	100,6	105,0	93,4	91,5
Juristische Fakultät	59,5	34,5			
Philosophische Fakultät	69,9	63,8	63,3	56,7	59,5
Fakultät Sprach-, Literatur- u. Kulturwissenschaften	58,0	56,2	56,9	48,7	49,7
3) Bereich Ingenieurwissenschaften	92,7	89,0	83,6	79,3	69,9
Fakultät Elektrotechnik und Informationstechnik	60,1	62,7	61,4	58,9	50,1
Fakultät Informatik	91,6	101,2	94,7	87,8	89,3
Fakultät Maschinenwesen	112,5	97,6	89,4	85,4	71,8
4) Bereich Bau und Umwelt	73,8	72,1	71,0	69,6	67,4
Fakultät Architektur	56,1	58,9	55,7	55,4	57,3
Fakultät Bauingenieurwesen	115,3	107,5	105,5	110,1	107,9
Fakultät Umweltwissenschaften	55,1	55,2	56,4	54,7	58,1
FR Forstwissenschaften	44,4	43,2	44,3	46,5	46,9
FR Geowissenschaften	45,0	49,0	53,6	51,4	58,8
FR Hydrowissenschaften	103,7	98,3	92,8	79,9	82,4
Fakultät Verkehrswissenschaften	63,6	56,8	55,0	56,1	49,0
Fakultät Wirtschaftswissenschaften	105,7	105,1	102,5	94,8	82,8
5) Bereich Medizin	28,4	27,8	27,2	28,0	27,1
Medizinische Fakultät	28,4	27,8	27,2	28,0	27,1
Medizin	25,4	25,2	24,7	25,3	24,7
Zahnmedizin	97,0	75,8	75,4	91,2	76,4
<b>Summe Bereiche</b>	<b>61,3</b>	<b>59,2</b>	<b>58,9</b>	<b>56,4</b>	<b>53,6</b>
CMCB	15,8	16,4	18,0	14,5	17,1
IHI Zittau	32,1	35,3	36,1	31,4	27,7
<b>gesamt, ohne Medizin</b>	<b>67,7</b>	<b>65,7</b>	<b>65,7</b>	<b>61,6</b>	<b>59,1</b>
<b>gesamt</b>	<b>60,4</b>	<b>58,3</b>	<b>57,9</b>	<b>55,2</b>	<b>52,6</b>

1) unter Verwendung von ist-beschäftigten Personen (VZÄ, haushaltsfinanziert) und Studierenden ohne beurlaubte (VZÄ)

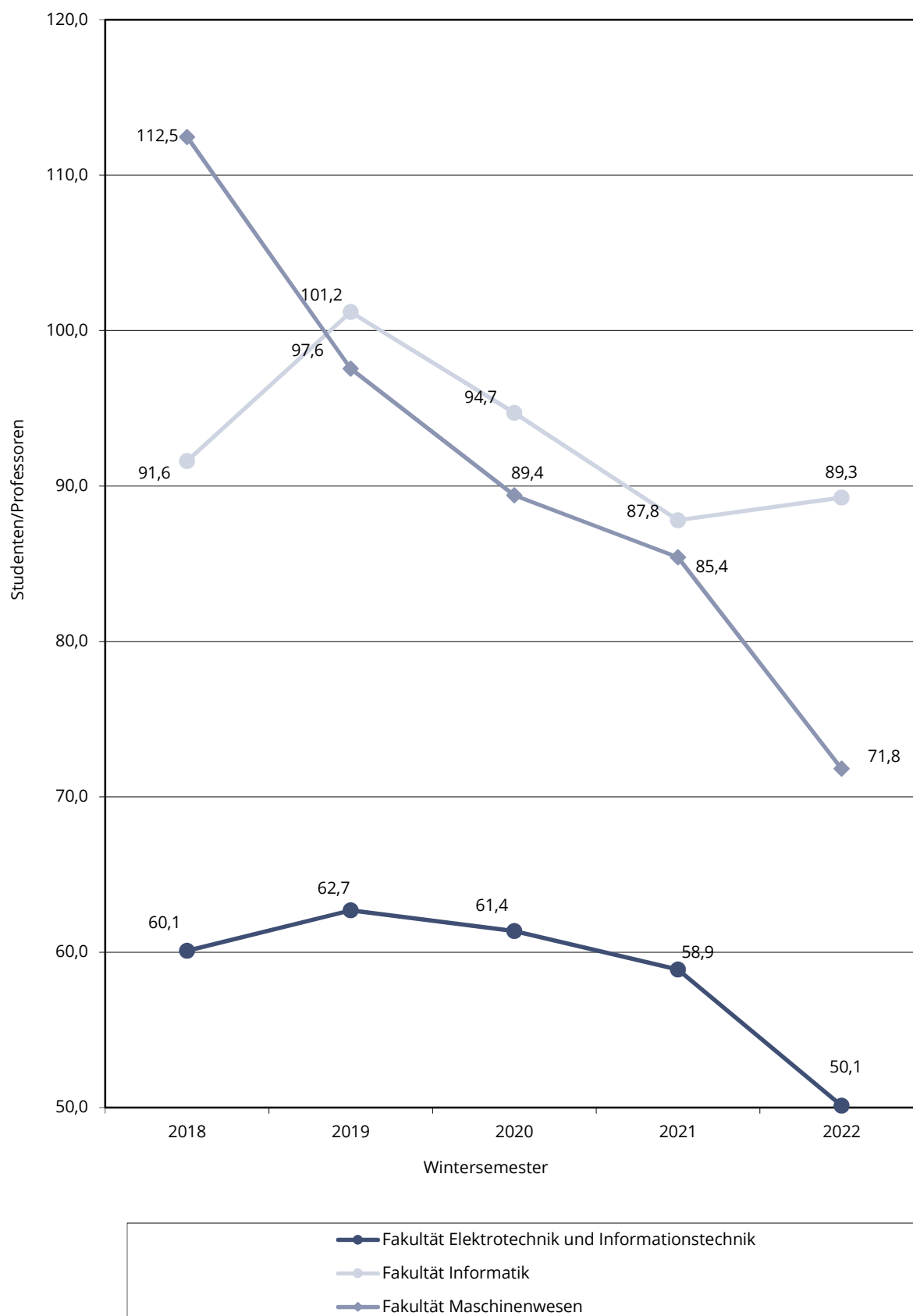
#### 4.5.1 Betreuungsverhältnisse Studenten/Professoren 2018-2022 in den Bereichen Mathematik und Naturwissenschaften sowie Medizin



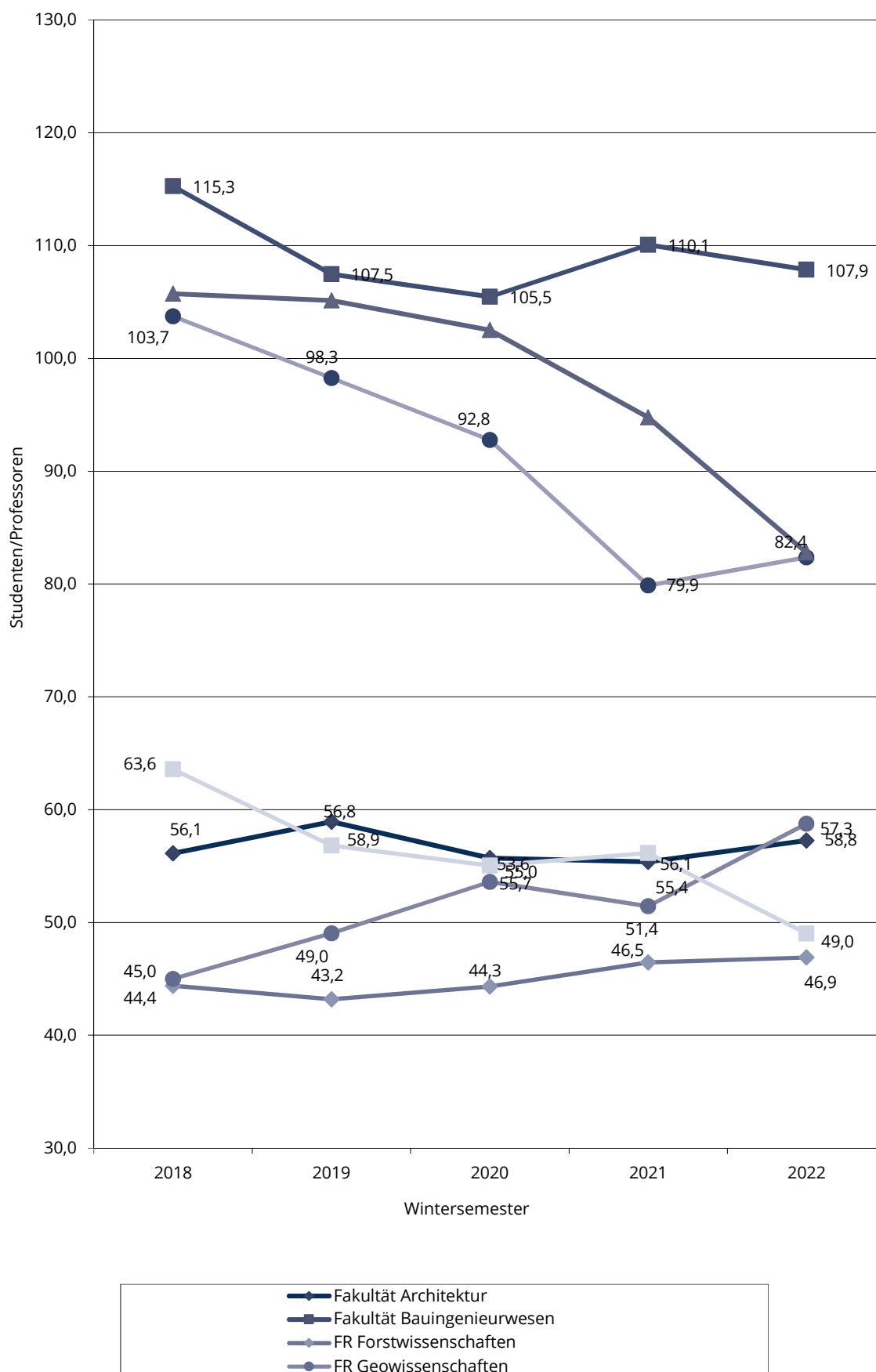
#### 4.5.2 Betreuungsverhältnisse Studenten/Professoren 2018-2022 im Bereich Geistes- und Sozialwissenschaften



#### 4.5.3 Betreuungsverhältnisse Studenten/Professoren 2018-2022 im Bereich Ingenieurwissenschaften



#### 4.5.4 Betreuungsverhältnisse Studenten/Professoren 2018-2022 im Bereich Bau- und Umweltwissenschaften





#### 4.6 Betreuungsverhältnisse Studenten/Wissenschaftliches Personal, ges. an der TU Dresden 2018 - 2022

1)

Bereich/Fakultät/Fachrichtung/Lehreinheit	2018	2019	2020	2021	2022
1) Bereich Mathematik und Naturwissenschaften	12,4	12,1	12,2	11,9	11,8
Fakultät Biologie	16,3	15,7	16,9	16,1	15,5
Fakultät Chemie/Lebensmittelchemie	13,2	11,9	11,3	11,8	11,0
Fakultät Mathematik	6,6	7,3	8,1	7,9	8,9
Fakultät Physik	13,4	13,0	12,5	11,6	11,6
Fakultät Psychologie	15,5	15,1	15,1	14,6	13,9
2) Bereich Geistes- und Sozialwissenschaften	22,3	21,1	21,5	21,3	21,4
Fakultät Erziehungswissenschaften	24,1	26,2	26,0	25,1	25,6
Juristische Fakultät	24,4	11,7			
Philosophische Fakultät	26,6	24,6	24,3	24,3	24,8
Fakultät Sprach-, Literatur- u. Kulturwissenschaften	15,5	15,1	14,0	14,1	13,7
3) Bereich Ingenieurwissenschaften	19,1	17,5	16,5	16,1	14,9
Fakultät Elektrotechnik und Informationstechnik	12,4	11,1	10,9	10,9	10,0
Fakultät Informatik	19,5	20,7	19,1	19,2	18,9
Fakultät Maschinenwesen	22,7	20,0	18,5	17,5	16,0
4) Bereich Bau und Umwelt	19,3	19,0	19,1	19,4	18,2
Fakultät Architektur	17,0	19,2	16,5	17,3	17,7
Fakultät Bauingenieurwesen	21,9	19,3	19,9	20,4	24,2
Fakultät Umweltwissenschaften	18,0	17,6	17,9	18,5	17,7
FR Forstwissenschaften	16,8	16,5	18,0	18,3	17,4
FR Geowissenschaften	15,6	16,1	16,5	17,2	17,1
FR Hydrowissenschaften	23,1	21,3	19,9	20,8	18,9
Fakultät Verkehrswissenschaften	14,0	13,3	14,0	12,8	10,8
Fakultät Wirtschaftswissenschaften	25,7	25,8	26,8	27,9	22,9
5) Bereich Medizin	6,2	6,3	6,6	6,6	6,9
Medizinische Fakultät	6,2	6,3	6,6	6,6	6,9
Medizin	5,8	5,9	6,4	6,2	6,6
Zahnmedizin	10,4	10,2	8,8	10,6	11,6
<b>Summe Bereiche</b>	<b>15,5</b>	<b>14,9</b>	<b>14,9</b>	<b>14,7</b>	<b>14,2</b>
CMCB	3,0	3,0	3,9	3,4	3,8
IHI Zittau	11,6	10,6	11,3	12,0	10,9
ZIS	142,7	80,4	70,3	245,0	131,9
<b>gesamt, ohne Medizin</b>	<b>17,8</b>	<b>16,8</b>	<b>16,7</b>	<b>16,4</b>	<b>15,8</b>
<b>gesamt</b>	<b>15,2</b>	<b>14,6</b>	<b>14,6</b>	<b>14,3</b>	<b>13,9</b>

1) unter Verwendung von ist-beschäftigten Personen (VZÄ, haushaltsfinanziert; ohne WHK) und Studierenden ohne beurl

<b>4.7 Auslastung der Lehreinheiten 2018-2022 ohne Medizin (Angaben in Prozent, nach KapVO, besetzte Planstellen, mit Lehraufträgen)</b>					
<b>Bereich, Fakultät, Fachrichtung, Lehreinheit</b>	<b>2018</b>	<b>2019</b>	<b>2020</b>	<b>2021</b>	<b>2022</b>
1) Bereich Mathematik und Naturwissenschaften	109,9	102,0	102,5	109,2	104,7
Fakultät Biologie	106,6	101,8	119,3	129,3	106,4
Fakultät Chemie/Lebensmittelchemie	111,4	99,3	98,3	94,7	101,7
Fakultät Mathematik	121,9	111,4	114,1	130,2	111,2
Fakultät Physik	101,9	96,3	84,2	83,7	91,6
Fakultät Psychologie	101,5	97,3	100,6	114,9	113,1
2) Bereich Geistes- und Sozialwissenschaften	88,4	84,9	87,4	97,2	95,0
Fakultät Erziehungswissenschaften	90,9	89,5	102,4	108,6	101,3
Juristische Fakultät	104,4	74,5			
Philosophische Fakultät	85,6	81,8	78,0	92,4	92,5
Fakultät Sprach-, Literatur- u. Kulturwissenschaften	85,2	86,1	85,7	91,9	91,4
3) Bereich Ingenieurwissenschaften	111,9	105,6	110,3	116,6	104,9
Fakultät Elektrotechnik und Informationstechnik	85,7	79,1	71,3	74,1	77,0
Fakultät Informatik	129,3	133,8	148,5	155,5	137,5
Fakultät Maschinenwesen	119,5	108,2	116,6	125,8	106,4
4) Bereich Bau und Umwelt	112,9	105,0	106,6	117,6	119,4
Fakultät Architektur	109,9	115,8	129,8	120,6	154,8
Fakultät Bauingenieurwesen	115,3	98,0	95,0	115,3	97,3
Fakultät Umweltwissenschaften	107,9	100,9	102,1	111,2	109,7
FR Forstwissenschaften	122,5	125,2	122,0	137,6	127,1
FR Geowissenschaften	91,2	77,4	89,8	93,1	97,0
FR Hydrowissenschaften	112,6	104,3	95,7	105,6	106,4
Fakultät Verkehrswissenschaften	96,8	93,3	88,1	96,6	100,5
Fakultät Wirtschaftswissenschaften	138,2	121,7	128,3	150,9	147,3
<b>Summe Bereiche (ohne Medizin)</b>	<b>106,5</b>	<b>100,1</b>	<b>102,5</b>	<b>111,1</b>	<b>106,6</b>
CMCB	47,6	43,8	56,6	65,1	35,7
IHI Zittau	56,0	67,5	65,3	66,4	68,9
Biotechnologie	52,5	84,9	89,6	82,8	77,0
Wirtschaft	57,7	57,0	47,9	54,5	63,6
ZIS	83,7	87,7	111,1	141,1	103,3
<b>TU Dresden, gesamt (ohne Medizin)</b>	<b>105,5</b>	<b>99,6</b>	<b>102,0</b>	<b>110,5</b>	<b>106,1</b>

Auslastung der Lehreinheiten (Lehrauslastung):  $A = L/D$

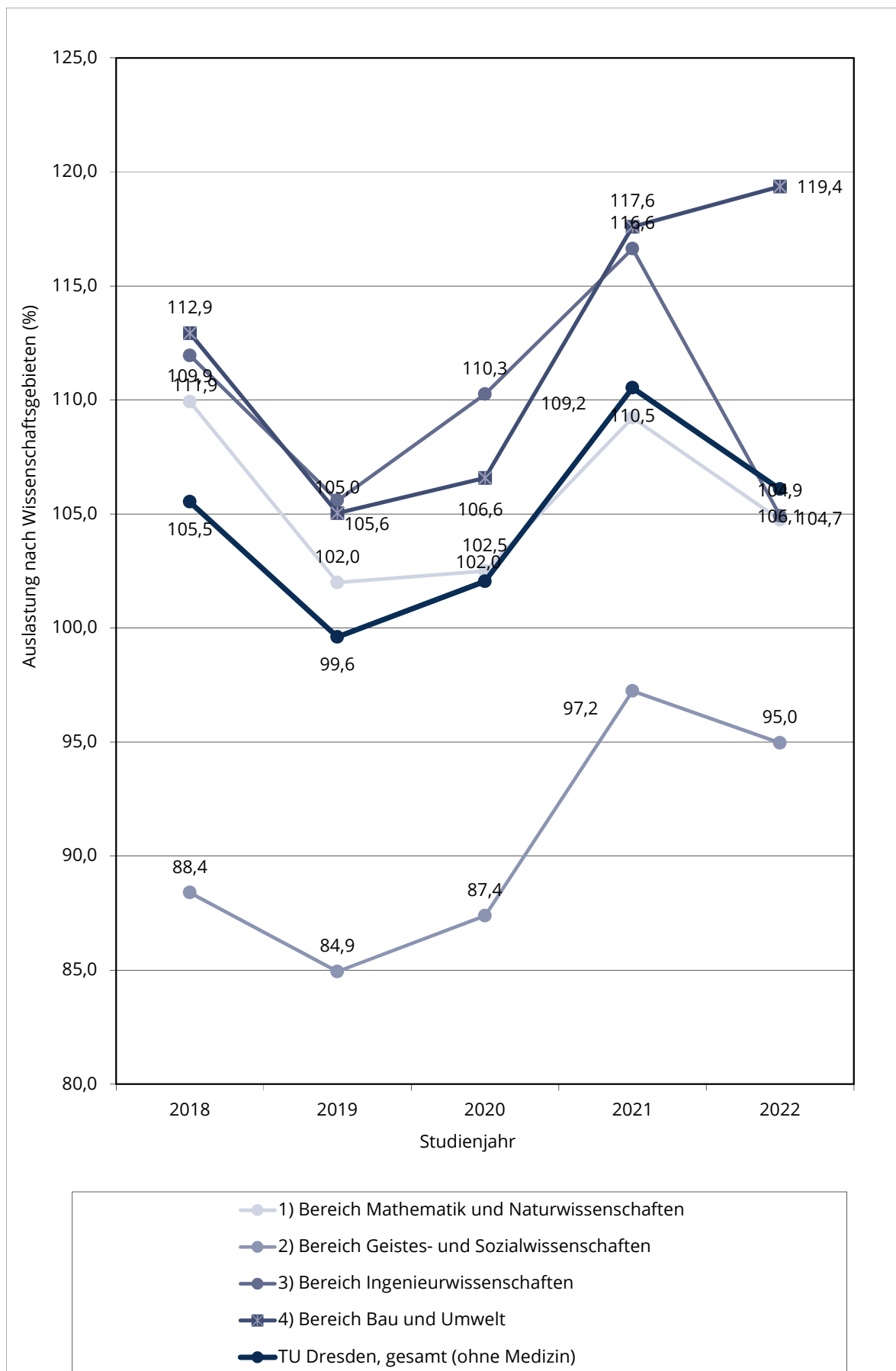
mit L = Lehrnachfrage in Semesterwochenstunden (SWS)

und D = Lehrangebot (-deputat) in Semesterwochenstunden (SWS),

berechnet aus besetzten Planstellen (mit Lehraufträgen)

#### 4.8 Auslastung der Lehreinheiten 2018-2022 (ohne Medizin)

(Angaben in Prozent, nach KapVO, besetzte Planstellen, mit Lehraufträgen) <sup>1)</sup>



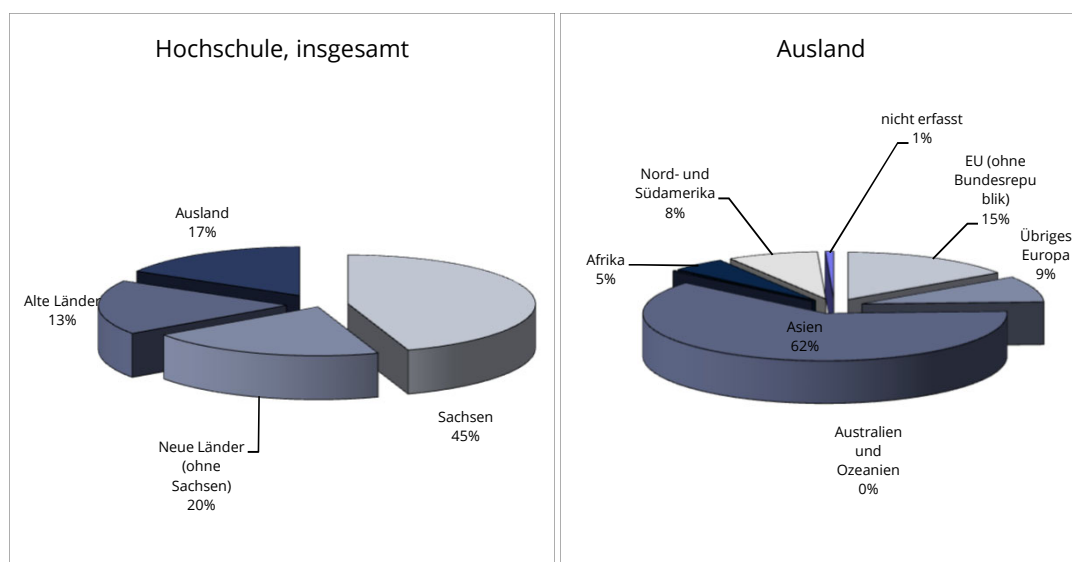
## 4.9 Promovierende 2022

### (Kopffzahlen)

Abschluss	insgesamt			dav. Promotionsstudierende			dav. struk. Programme			dav. Mitarbeiter		
	gesamt	dav. wbl.	dav. Ausl.	gesamt	dav. wbl.	dav. Ausl.	gesamt	dav. wbl.	dav. Ausl.	gesamt	dav. wbl.	dav. Ausl.
Bereich, FAK, FR, LE	1.218	507	468	399	169	115	80	52	44	411	185	121
1) Bereich Mathematik und Naturwissenschaften	156	94	73	39	25	13	32	23	24	55	38	29
Fakultät Biologie	437	184	173	145	66	42	6	5	4	127	51	40
Fakultät Chemie/Lebensmittelchemie	87	22	21	38	13	9				40	8	8
Fakultät Mathematik	381	97	179	123	29	46	26	11	14	120	38	36
Fakultät Physik	157	110	22	54	36	5	16	13	2	69	50	8
Fakultät Psychologie	478	282	87	110	60	15	3	2		142	90	13
2) Bereich Geistes- und Sozialwissenschaften	115	80	22	17	12	5				45	30	3
Fakultät Erziehungswissenschaften	295	156	45	74	37	7	3	2		67	39	4
Philosophische Fakultät	68	46	20	19	11	3				30	21	6
Fakultät Sprach-, Literatur- u. Kulturwissenschaften	1.682	326	456	462	71	125	233	37	66	590	106	148
3) Bereich Ingenieurwissenschaften	525	83	192	208	25	65	204	26	57	211	35	75
Fakultät Elektrotechnik und Informationstechnik	227	52	92	60	11	26	21	9	8	98	18	37
Fakultät Informatik	930	191	172	194	35	34	8	2	1	281	53	36
Fakultät Maschinenwesen	956	356	238	255	110	63	33	18	20	345	136	71
4) Bereich Bau und Umwelt	53	25	8	7	6	2	2	1	1	11	8	1
Fakultät Architektur	176	42	61	37	10	18	8	4	4	85	23	30
Fakultät Bauingenieurwesen	345	163	116	83	45	25	20	12	15	107	50	22
Fakultät Umweltwissenschaften	121	60	34	30	19	8	1		1	38	22	11
FR Forstwissenschaften	108	51	37	22	10	5	8	6	8	35	13	5
FR Geowissenschaften	116	52	45	31	16	12	11	6	6	34	15	6
Fakultät Verkehrswissenschaften	170	32	33	55	14	14				63	15	9
Fakultät Wirtschaftswissenschaften	212	94	20	73	35	4	3	1		79	40	9
5) Bereich Medizin	2.089	1.358	329	453	306	47	66	36	48	213	135	79
Medizin	2.089	1.358	329	453	306	47	66	36	48	213	135	79
<b>Summe, ohne Medizin</b>	<b>4.334</b>	<b>1.471</b>	<b>1.249</b>	<b>1.226</b>	<b>410</b>	<b>318</b>	<b>349</b>	<b>109</b>	<b>130</b>	<b>1.488</b>	<b>517</b>	<b>353</b>
<b>Summe, gesamt</b>	<b>6.423</b>	<b>2.829</b>	<b>1.578</b>	<b>1.679</b>	<b>716</b>	<b>365</b>	<b>415</b>	<b>145</b>	<b>178</b>	<b>1.701</b>	<b>652</b>	<b>432</b>

<b>5.1.1 Herkunft der Studierenden im WS 2022/2023 (Kopfzahlen)</b>		
<b>Grundlage: Ort des Erwerbs der Hochschulzugangsberechtigung</b>		
1)		
<b>REGION</b>	<b>STUDIERENDE</b>	
Dresden-Stadt	4.432	14,74%
Dresden-Umland	4.664	15,51%
Sachsen außer Dresden	4.355	14,48%
<b>Sachsen</b>	<b>13.451</b>	<b>44,73%</b>
Neue Länder (inkl. Berlin, ohne Sachsen)	6.129	20,38%
Alte Länder	5.435	18,08%
ohne Angabe	58	0,19%
<b>Bundesrepublik (ohne Sachsen)</b>	<b>11.622</b>	<b>38,65%</b>
EU (ohne Bundesrepublik)	770	2,56%
Übriges Europa	447	1,49%
Asien	3.086	10,26%
Australien und Ozeanien	12	0,04%
Afrika	242	0,80%
Nord- und Südamerika	402	1,34%
nicht erfasst	37	0,12%
<b>Ausland</b>	<b>4.996</b>	<b>16,62%</b>
<b>Hochschule, insgesamt</b>	<b>30.069</b>	<b>100,00%</b>

1) Grundlage: Ort des Erwerbs der Hochschulzugangsberechtigung



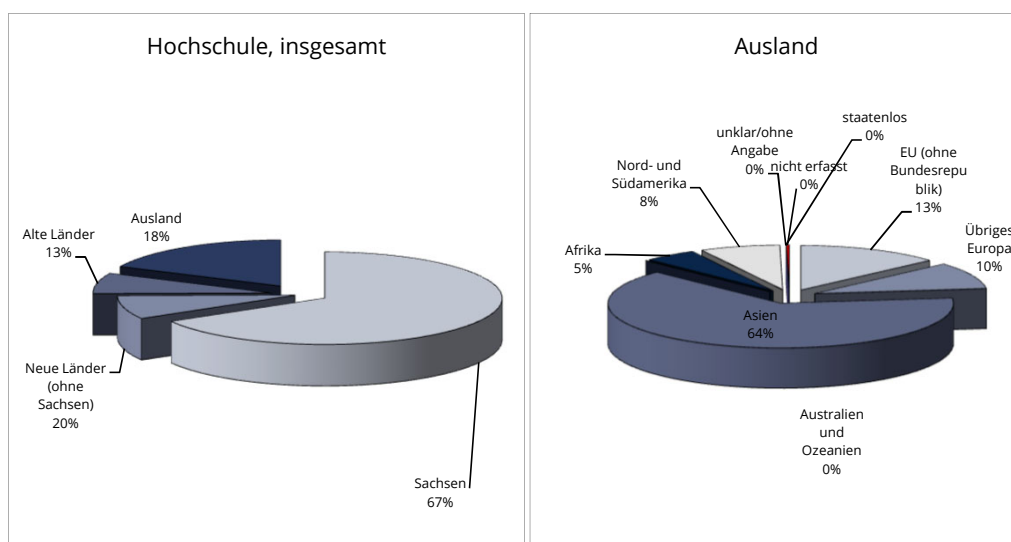
## 5.1.2 Herkunft der Studierenden im WS 2022/2023 (Kopfzahlen)

Grundlage: Staatsangehörigkeit

<sup>1)</sup>

REGION	STUDIERENDE	
Dresden-Stadt	14.525	48,31%
Dresden-Umland	3.193	10,62%
Sachsen außer Dresden	2.257	7,51%
<b>Sachsen</b>	<b>19.975</b>	<b>66,43%</b>
Neue Länder (inkl. Berlin, ohne Sachsen)	2.460	8,18%
Alte Länder	2.157	7,17%
ohne Angabe	71	0,24%
<b>Bundesrepublik</b> (ohne Sachsen)	<b>4.688</b>	<b>15,59%</b>
EU (ohne Bundesrepublik)	725	2,41%
Übriges Europa	527	1,75%
Asien	3.465	11,52%
Australien und Ozeanien	3	0,01%
Afrika	267	0,89%
Nord- und Südamerika	405	1,35%
staatenlos	0	0,00%
unklar/ohne Angabe	0	0,00%
nicht erfasst	14	0,05%
<b>Ausland</b>	<b>5.406</b>	<b>17,98%</b>
<b>Hochschule, insgesamt</b>	<b>30.069</b>	<b>100,00%</b>

<sup>1)</sup> Grundlage: Staatsangehörigkeit; Heimatanschrift bei deutschen Staatsangehörigen.



5.2.1 Herkunft der Studierenden im WS 2022/2023 nach Bereichen Grundlage: Ort des Erwerbs der Hochschulzugangsberechtigung <sup>1)</sup>												
REGION	STUDIERENDE Anzahlen in Bereichen										gesamt	
	Mathematik und Natur- wissenschaften	Geltes- und Sozial- wissenschaften	Ingenieur- wissenschaften	Bau und Umwelt	Medizin	außerhalb der Bereiche	Anzahl	Anteil				
Dresden-Stadt	571	1.318	1.012	1.206	293	32	4.432	14,74%				
Dresden-Umland	505	1.766	866	1.086	404	37	4.664	15,51%				
Sachsen außer Dresden	441	1.411	869	1.178	420	36	4.355	14,48%				
<b>Sachsen</b>	<b>1.517</b>	<b>4.495</b>	<b>2.747</b>	<b>3.470</b>	<b>1.117</b>	<b>105</b>	<b>13.451</b>	<b>44,73%</b>				
Neue Länder (ohne Sachsen)	764	1.416	1.490	1.647	737	75	6.129	20,38%				
Alte Länder	648	758	1.179	1.623	1.039	246	5.493	18,27%				
<b>Bundesrepublik (ohne Sachsen)</b>	<b>1.412</b>	<b>2.174</b>	<b>2.669</b>	<b>3.270</b>	<b>1.776</b>	<b>321</b>	<b>11.622</b>	<b>38,65%</b>				
Europa (ohne Deutschland)	195	183	314	304	109	112	1.217	4,0%				
Asien	307	127	1.654	702	126	170	3.086	10,3%				
Australien	1	0	8	1	2	0	12	0,0%				
Afrika	15	18	72	95	18	24	242	0,8%				
Amerika ungeklärt	56	47	114	123	19	43	402	1,3%				
	6	2	13	13	1	2	37	0,12%				
<b>Ausland</b>	<b>580</b>	<b>377</b>	<b>2.175</b>	<b>1.238</b>	<b>275</b>	<b>351</b>	<b>4.996</b>	<b>16,62%</b>				
<b>Hochschule, gesamt</b>	<b>3.509</b>	<b>7.046</b>	<b>7.591</b>	<b>7.978</b>	<b>3.168</b>	<b>777</b>	<b>30.069</b>	<b>100,00%</b>				

<sup>1)</sup> Grundlage: Ort des Erwerbs der Hochschulzugangsberechtigung

5.2.2 Herkunft der Studierenden im WS 2022/2023 nach Bereichen Grundlage: Staatsangehörigkeit <sup>1)</sup>										
REGION	STUDIERENDE									
	Anzahlen in Bereichen									
	Mathematik und Naturwissenschaften	Geltes- und Sozialwissenschaften	Ingenieurwissenschaften	Bau und Umwelt	Medizin	außerhalb der Bereiche	gesamt		Anzahl	Anteil
Dresden-Stadt	1.902	3.952	3.147	3.671	1.673	180	14.525	14.525	14.525	48,31%
Dresden-Umland	328	1.190	580	844	205	46	3.193	3.193	3.193	10,62%
Sachsen außer Dresden	197	732	399	641	272	16	2.257	2.257	2.257	7,51%
<b>Sachsen</b>	<b>2.427</b>	<b>5.874</b>	<b>4.126</b>	<b>5.156</b>	<b>2.150</b>	<b>242</b>	<b>19.975</b>	<b>19.975</b>	<b>19.975</b>	<b>66,43%</b>
Neue Länder (ohne Sachsen)	280	536	585	740	282	37	2.460	2.460	2.460	8,18%
Alte Länder	187	220	451	774	451	145	2.228	2.228	2.228	7,41%
<b>Bundesrepublik (ohne Sachsen)</b>	<b>467</b>	<b>756</b>	<b>1.036</b>	<b>1.514</b>	<b>733</b>	<b>182</b>	<b>4.688</b>	<b>4.688</b>	<b>4.688</b>	<b>15,59%</b>
Europa (ohne Deutschland)	187	210	312	313	117	113	1.252	1.252	1.252	4,2%
Asien	349	145	1.888	770	138	175	3.465	3.465	3.465	11,5%
Australien	0	0	2	1	0	0	3	3	3	0,0%
Afrika	18	16	92	100	15	26	267	267	267	0,9%
Amerika ungeklärt	58	44	129	120	15	39	405	405	405	1,3%
	3	1	6	4	0	0	14	14	14	0,05%
<b>Ausland</b>	<b>615</b>	<b>416</b>	<b>2.429</b>	<b>1.308</b>	<b>285</b>	<b>353</b>	<b>5.406</b>	<b>5.406</b>	<b>5.406</b>	<b>17,98%</b>
<b>Hochschule, gesamt</b>	<b>3.509</b>	<b>7.046</b>	<b>7.591</b>	<b>7.978</b>	<b>3.168</b>	<b>777</b>	<b>30.069</b>	<b>30.069</b>	<b>30.069</b>	<b>100,00%</b>

<sup>1)</sup> Grundlage: Staatsangehörigkeit; Heimatschrift bei deutschen Staatsangehörigen.

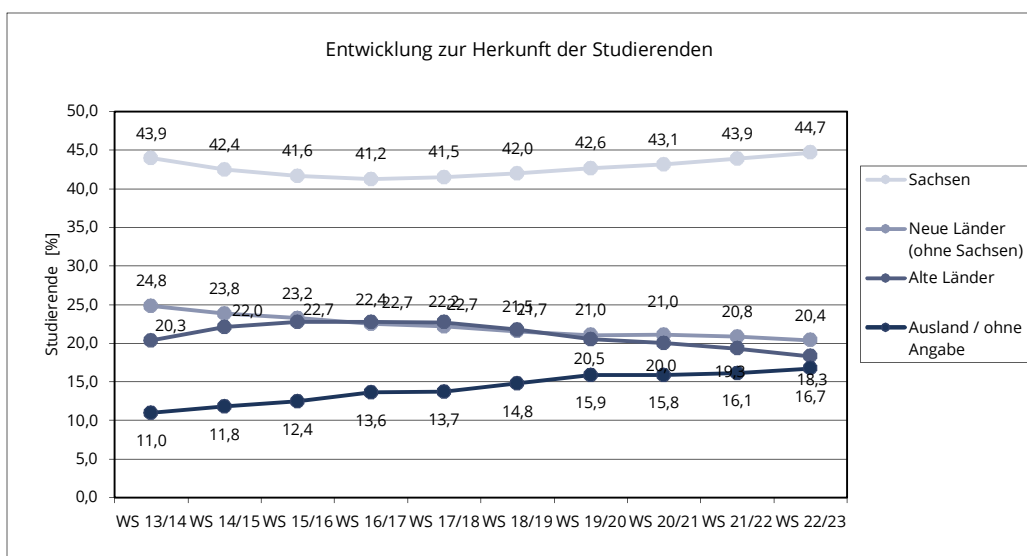


### 5.3 Herkunft der Studierenden (in Prozent)

WS 2013/14 bis WS 2022/23<sup>1)</sup>

Grundlage: Staatsangehörigkeit

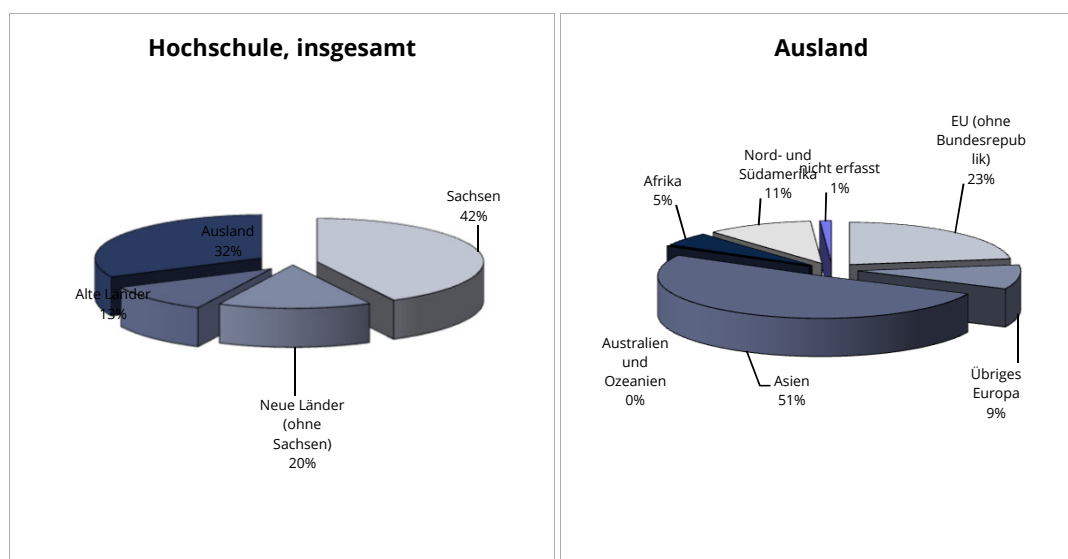
REGION	STUDIENDE									
	WS 13/14	WS 14/15	WS 15/16	WS 16/17	WS 17/18	WS 18/19	WS 19/20	WS 20/21	WS 21/22	WS 22/23
Sachsen	43,9	42,4	41,6	41,2	41,5	42,0	42,6	43,1	43,9	44,7
Neue Länder (ohne Sachsen)	24,8	23,8	23,2	22,4	22,2	21,5	21,0	21,0	20,8	20,4
Alte Länder	20,3	22,0	22,7	22,7	22,7	21,7	20,5	20,0	19,3	18,3
Ausland / ohne Angabe	11,0	11,8	12,4	13,6	13,7	14,8	15,9	15,8	16,1	16,7
<b>Hochschule, insgesamt</b>	<b>100,0</b>	<b>100,0</b>	<b>100,0</b>	<b>100,0</b>	<b>100,0</b>	<b>100,0</b>	<b>100,0</b>	<b>100,0</b>	<b>100,0</b>	<b>100,0</b>



<sup>1)</sup>Grundlage: Ort des Erwerbs der Hochschulzugangsberechtigung

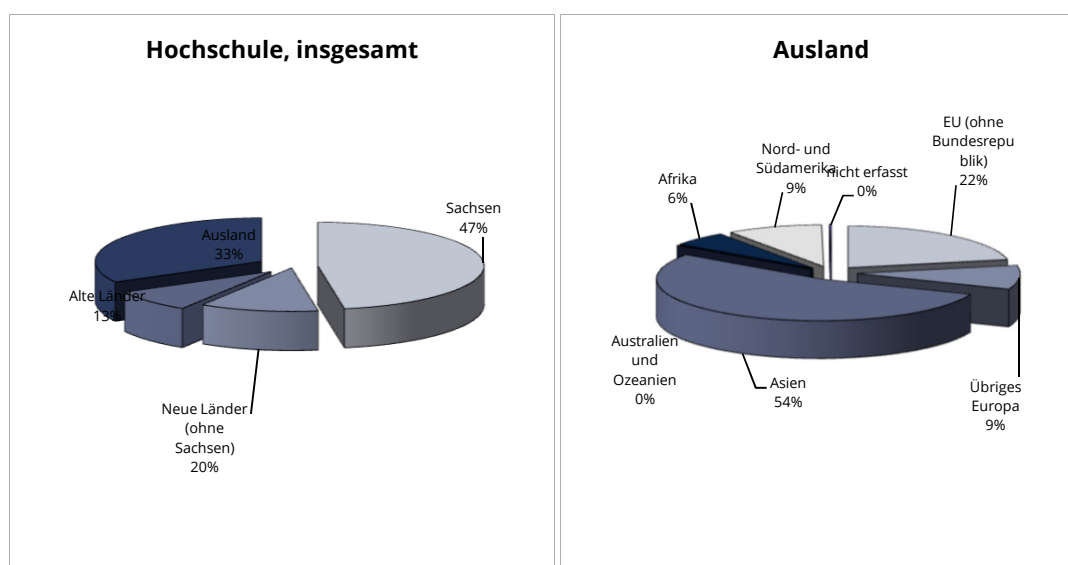
5.4.1 Herkunft der Studienanfänger im Studienjahr 2022/2023 (Kopfzahlen) <sup>1)</sup> Grundlage: Ort des Erwerbs der Hochschulzugangsberechtigung		
REGION	STUDIERENDE	
Dresden-Stadt	698	14,87%
Dresden-Umland	703	14,97%
Sachsen außer Dresden	586	12,48%
<b>Sachsen</b>	<b>1.987</b>	<b>42,32%</b>
Neue Länder (inkl. Berlin, ohne Sachsen)	695	14,80%
Alte Länder	498	10,61%
ohne Angabe	9	0,19%
<b>Bundesrepublik (ohne Sachsen)</b>	<b>1.202</b>	<b>25,60%</b>
EU (ohne Bundesrepublik)	343	7,31%
Übriges Europa	139	2,96%
Asien	768	16,36%
Australien und Ozeanien	3	0,06%
Afrika	77	1,64%
Nord- und Südamerika	159	3,39%
nicht erfasst	17	0,36%
<b>Ausland</b>	<b>1.506</b>	<b>32,08%</b>
<b>Hochschule, insgesamt</b>	<b>4.695</b>	<b>100,00%</b>

<sup>1)</sup> Grundlage: Ort des Erwerbs der Hochschulzugangsberechtigung



<b>5.4.2 Herkunft der Studienanfänger im Studienjahr 2022/2023 (Kopfzahlen)</b>		
<b>Grundlage: Staatsangehörigkeit</b>		
<b>REGION</b>	<b>STUDIERENDE</b>	
Dresden-Stadt	1.061	22,60%
Dresden-Umland	675	14,38%
Sachsen außer Dresden	482	10,27%
<b>Sachsen</b>	<b>2.218</b>	<b>47,24%</b>
Neue Länder (inkl. Berlin, ohne Sachsen)	537	11,44%
Alte Länder	381	8,12%
ohne Angabe	20	0,43%
<b>Bundesrepublik (ohne Sachsen)</b>	<b>938</b>	<b>19,98%</b>
EU (ohne Bundesrepublik)	336	7,16%
Übriges Europa	142	3,02%
Asien	826	17,59%
Australien und Ozeanien	0	0,00%
Afrika	86	1,83%
Nord- und Südamerika	146	3,11%
nicht erfasst	3	0,06%
<b>Ausland</b>	<b>1.539</b>	<b>32,78%</b>
<b>Hochschule, insgesamt</b>	<b>4.695</b>	<b>100,00%</b>

<sup>1)</sup> Grundlage: Staatsangehörigkeit; Heimatanschrift bei deutschen Staatsangehörigen.



5.5.1 Herkunft der Studienanfänger im Studienjahr 2022/2023 nach Bereichen <sup>1)</sup>														
Grundlage: Ort des Erwerbs der Hochschulzugangsberechtigung														
REGION	STUDIENANFÄNGER/INNEN													
	Anzahlen in Bereichen													
	Mathematik und Naturwissenschaften	Geistes- und Sozialwissenschaften	Ingenieurwissenschaften	Bau und Umwelt	Medizin	außerhalb der Bereiche		Anzahl	Anteil	gesamt				
Dresden-Stadt	84	1,79%	259	5,52%	149	3,17%	167	3,56%	37	0,79%	2	0,04%	698	14,87%
Dresden-Umland	102	2,17%	306	6,52%	122	2,60%	131	2,79%	41	0,87%	1	0,02%	703	14,97%
Sachsen außer Dresden	64	1,36%	231	4,92%	100	2,13%	137	2,92%	52	1,11%	2	0,04%	586	12,48%
<b>Sachsen</b>	<b>250</b>	<b>5,32%</b>	<b>796</b>	<b>16,95%</b>	<b>371</b>	<b>7,90%</b>	<b>435</b>	<b>9,27%</b>	<b>130</b>	<b>2,77%</b>	<b>5</b>	<b>0,11%</b>	<b>1.987</b>	<b>42,32%</b>
Neue Länder (ohne Sachsen)	101	2,15%	198	4,22%	135	2,88%	164	3,49%	95	2,02%	2	0,04%	695	14,80%
Alte Länder unklar/ohne Angabe	39	0,83%	82	1,75%	83	1,77%	129	2,75%	138	2,94%	27	0,58%	498	10,61%
<b>Bundesrepublik</b> (ohne Sachsen)	<b>140</b>	<b>2,98%</b>	<b>283</b>	<b>6,03%</b>	<b>219</b>	<b>4,66%</b>	<b>293</b>	<b>6,24%</b>	<b>238</b>	<b>5,07%</b>	<b>29</b>	<b>0,62%</b>	<b>1.202</b>	<b>25,60%</b>
Europa (ohne Deutschland)	53	1,13%	103	2,19%	124	2,64%	110	2,34%	29	0,62%	63	1,34%	482	10,3%
Asien	122	2,60%	102	2,17%	241	5,13%	168	3,58%	10	0,21%	125	2,66%	768	16,4%
Australien	0	0,00%	0	0,00%	3	0,06%	0	0,00%	0	0,00%	0	0,00%	3	0,1%
Afrika	5	0,11%	7	0,15%	22	0,47%	26	0,55%	3	0,06%	14	0,30%	77	1,6%
Amerika	21	0,45%	20	0,43%	40	0,85%	55	1,17%	3	0,06%	20	0,43%	159	3,4%
nicht erfasst	1	0,02%	1	0,02%	9	0,19%	5	0,11%	0	0,00%	1	0,02%	17	0,36%
<b>Ausland</b>	<b>202</b>	<b>4,30%</b>	<b>233</b>	<b>4,96%</b>	<b>439</b>	<b>9,35%</b>	<b>364</b>	<b>7,75%</b>	<b>45</b>	<b>0,96%</b>	<b>223</b>	<b>4,75%</b>	<b>1.506</b>	<b>32,08%</b>
<b>Hochschule, gesamt</b>	<b>592</b>	<b>12,61%</b>	<b>1.312</b>	<b>27,94%</b>	<b>1.029</b>	<b>21,92%</b>	<b>1.092</b>	<b>23,26%</b>	<b>413</b>	<b>8,80%</b>	<b>257</b>	<b>5,47%</b>	<b>4.695</b>	<b>100,00%</b>

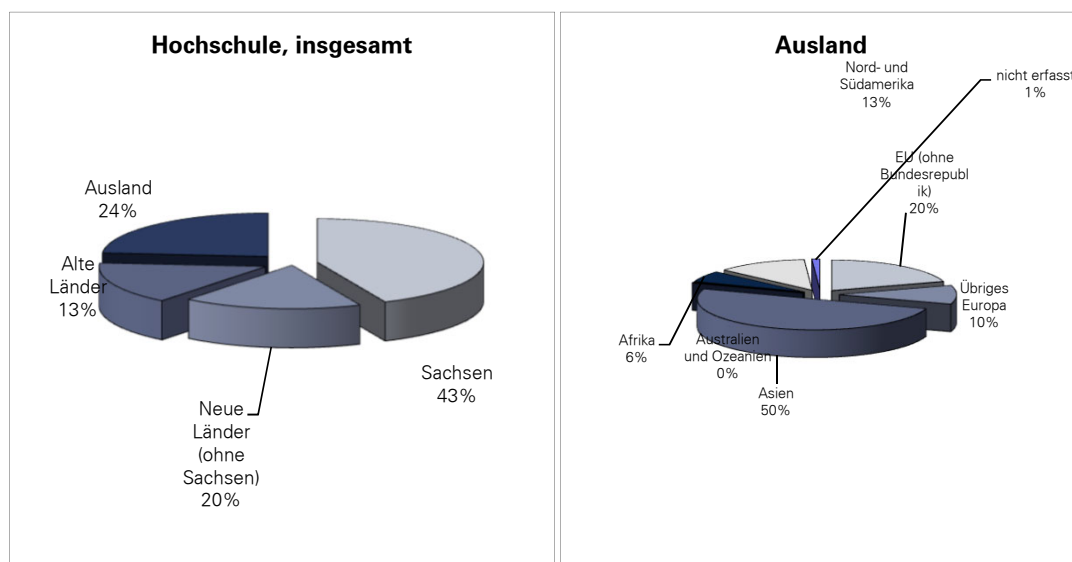
<sup>1)</sup> Grundlage: Ort des Erwerbs der Hochschulzugangsberechtigung, 1. Hochschulsemester

5.5.2 Herkunft der Studienanfänger im Studienjahr 2022/2023 nach Bereichen														
Grundlage: Staatsangehörigkeit														
REGION	STUDIENANFÄNGER/INNEN													
	Anzahlen in Bereichen													
	Mathematik und Naturwissenschaften	Geistes- und Sozialwissenschaften	Ingenieurwissenschaften	Bau und Umwelt	Medizin	außerhalb der Bereiche		Anzahl	Anteil	gesamt				
Dresden-Stadt	131	2,79%	395	8,41%	203	4,32%	230	4,90%	94	2,00%	8	0,17%	1.061	22,60%
Dresden-Umland	97	2,07%	289	6,16%	117	2,49%	142	3,02%	29	0,62%	1	0,02%	675	14,38%
Sachsen außer Dresden	54	1,15%	188	4,00%	79	1,68%	112	2,39%	47	1,00%	2	0,04%	482	10,27%
<b>Sachsen</b>	<b>282</b>	<b>6,01%</b>	<b>872</b>	<b>18,57%</b>	<b>399</b>	<b>8,50%</b>	<b>484</b>	<b>10,31%</b>	<b>170</b>	<b>3,62%</b>	<b>11</b>	<b>0,23%</b>	<b>2.218</b>	<b>47,24%</b>
Neue Länder (ohne Sachsen)	81	1,73%	142	3,02%	105	2,24%	134	2,85%	74	1,58%	1	0,02%	537	11,44%
Alte Länder unklar/ohne Angabe	27	0,58%	58	1,24%	56	1,19%	101	2,15%	118	2,51%	21	0,45%	381	8,12%
<b>Bundesrepublik (ohne Sachsen)</b>	<b>108</b>	<b>2,30%</b>	<b>204</b>	<b>4,35%</b>	<b>164</b>	<b>3,49%</b>	<b>243</b>	<b>5,18%</b>	<b>196</b>	<b>4,17%</b>	<b>23</b>	<b>0,49%</b>	<b>938</b>	<b>19,98%</b>
Europa (ohne Deutschland)	54	1,15%	106	2,26%	112	2,39%	111	2,36%	31	0,66%	64	1,36%	478	10,2%
Asien	128	2,73%	103	2,19%	284	6,05%	173	3,68%	11	0,23%	127	2,71%	826	17,6%
Australien	0	0,00%	0	0,00%	0	0,00%	0	0,00%	0	0,00%	0	0,00%	0	0,0%
Afrika	4	0,09%	7	0,15%	26	0,55%	30	0,64%	3	0,06%	16	0,34%	86	1,8%
Amerika	16	0,34%	20	0,43%	42	0,89%	50	1,06%	2	0,04%	16	0,34%	146	3,1%
nicht erfasst	0	0,00%	0	0,00%	2	0,04%	1	0,02%	0	0,00%	0	0,00%	3	0,06%
<b>Ausland</b>	<b>202</b>	<b>4,30%</b>	<b>236</b>	<b>5,03%</b>	<b>466</b>	<b>9,93%</b>	<b>365</b>	<b>7,77%</b>	<b>47</b>	<b>1,00%</b>	<b>223</b>	<b>4,75%</b>	<b>1.539</b>	<b>32,78%</b>
<b>Hochschule, gesamt</b>	<b>592</b>	<b>12,61%</b>	<b>1.312</b>	<b>27,94%</b>	<b>1.029</b>	<b>21,92%</b>	<b>1.092</b>	<b>23,26%</b>	<b>413</b>	<b>8,80%</b>	<b>257</b>	<b>5,47%</b>	<b>4.695</b>	<b>100,00%</b>

1<sup>1)</sup> Grundlage: Staatsangehörigkeit; Heimatanschrift bei deutschen Staatsangehörigen.

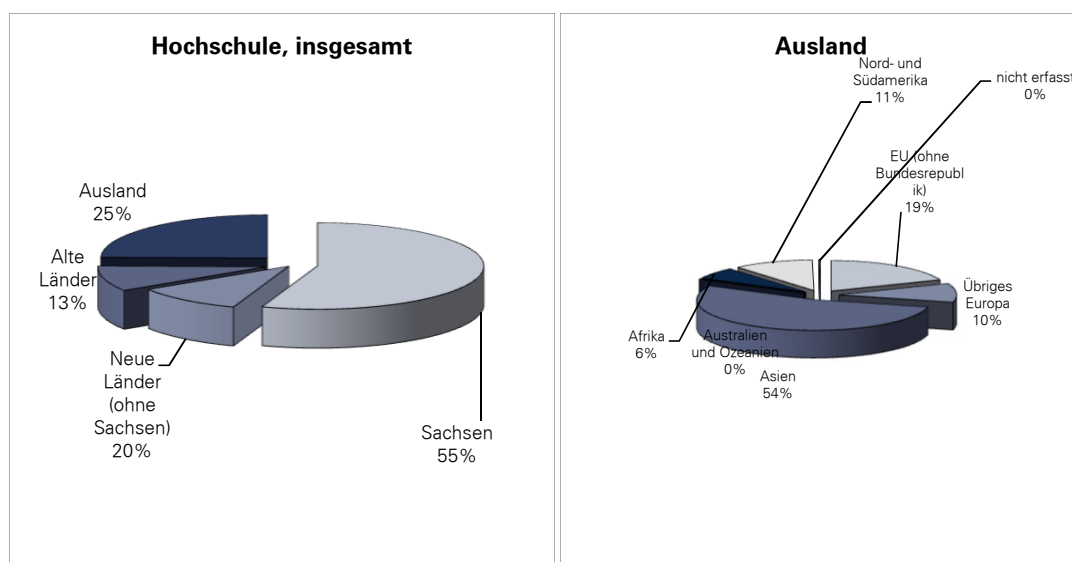
<b>5.6.1 Herkunft der Studierenden im 1. Fachsemester im Studienjahr 2022/2023 (Kopfzahlen)</b> <sup>1)</sup>		
<b>Grundlage: Ort des Erwerbs der Hochschulzugangsberechtigung</b>		
<b>REGION</b>	<b>STUDIERENDE</b>	
Dresden-Stadt	1.115	15,18%
Dresden-Umland	1.124	15,31%
Sachsen außer Dresden	937	12,76%
<b>Sachsen</b>	<b>3.176</b>	<b>43,25%</b>
Neue Länder (inkl. Berlin, ohne Sachsen)	1.271	17,31%
Alte Länder	1.146	15,61%
ohne Angabe	13	0,18%
<b>Bundesrepublik (ohne Sachsen)</b>	<b>2.430</b>	<b>33,09%</b>
EU (ohne Bundesrepublik)	350	4,77%
Übriges Europa	172	2,34%
Asien	874	11,90%
Australien und Ozeanien	4	0,05%
Afrika	102	1,39%
Nord- und Südamerika	216	2,94%
nicht erfasst	19	0,26%
<b>Ausland</b>	<b>1.737</b>	<b>23,66%</b>
<b>Hochschule, insgesamt</b>	<b>7.343</b>	<b>100,00%</b>

<sup>1)</sup> Grundlage: Ort des Erwerbs der Hochschulzugangsberechtigung



<b>5.6.2 Herkunft der Studierenden im 1. Fachsemester im Studienjahr 2022/2023 (Kopfzahlen)</b> <sup>1)</sup>		
<b>Grundlage: Staatsangehörigkeit</b>		
<b>REGION</b>	<b>STUDIERENDE</b>	
Dresden-Stadt	2.438	33,20%
Dresden-Umland	949	12,92%
Sachsen außer Dresden	662	9,02%
<b>Sachsen</b>	<b>4.049</b>	<b>55,14%</b>
Neue Länder (inkl. Berlin, ohne Sachsen)	769	10,47%
Alte Länder	685	9,33%
ohne Angabe	32	0,44%
<b>Bundesrepublik (ohne Sachsen)</b>	<b>1.486</b>	<b>20,24%</b>
EU (ohne Bundesrepublik)	343	4,67%
Übriges Europa	180	2,45%
Asien	968	13,18%
Australien und Ozeanien	1	0,01%
Afrika	113	1,54%
Nord- und Südamerika	199	2,71%
nicht erfasst	4	0,05%
<b>Ausland</b>	<b>1.808</b>	<b>24,62%</b>
<b>Hochschule, insgesamt</b>	<b>7.343</b>	<b>100,00%</b>

<sup>1)</sup> Grundlage: Staatsangehörigkeit; Heimatanschrift bei deutschen Staatsangehörigen.



## 5.7.1 Herkunft der Studierenden im 1. Fachsemester im Studienjahr 2022/2023 nach Bereichen

Grundlage: Ort des Erwerbs der Hochschulzugangsberechtigung <sup>1)</sup>

REGION	STUDIENANFÄNGER/INNEN										gesamt	
	Anzahlen in Bereichen										Anzahl	Anteil
	Mathematik und Naturwissenschaften	Geistes- und Sozialwissenschaften	Ingenieurwissenschaften	Bau und Umwelt	Medizin	außerhalb der Bereiche						
Dresden-Stadt	154	357	234	301	57	12	0,16%	1.115	15,18%			
Dresden-Umland	173	423	181	266	70	11	0,15%	1.124	15,31%			
Sachsen außer Dresden	128	325	151	251	72	10	0,14%	937	12,76%			
<b>Sachsen</b>	<b>455</b>	<b>1.105</b>	<b>566</b>	<b>818</b>	<b>199</b>	<b>33</b>	<b>0,45%</b>	<b>3.176</b>	<b>43,25%</b>			
Neue Länder (ohne Sachsen)	208	305	263	364	116	15	0,20%	1.271	17,31%			
Alte Länder undefiniert	148	177	200	399	156	66	0,90%	1.146	15,61%			
<b>Bundesrepublik (ohne Sachsen)</b>	<b>357</b>	<b>483</b>	<b>465</b>	<b>766</b>	<b>277</b>	<b>82</b>	<b>1,12%</b>	<b>2.430</b>	<b>33,09%</b>			
Europa (ohne Deutschland)	62	120	142	116	17	65	0,89%	522	7,1%			
Asien	134	107	284	217	14	118	1,61%	874	11,9%			
Australien	1	0	3	0	0	0	0,00%	4	0,1%			
Afrika	5	11	33	36	2	15	0,20%	102	1,4%			
Amerika nicht erfasst	26	26	58	79	6	21	0,29%	216	2,9%			
<b>Ausland</b>	<b>230</b>	<b>266</b>	<b>529</b>	<b>453</b>	<b>40</b>	<b>219</b>	<b>2,98%</b>	<b>1.737</b>	<b>23,66%</b>			
<b>Hochschule, gesamt</b>	<b>1.042</b>	<b>1.854</b>	<b>1.560</b>	<b>2.037</b>	<b>516</b>	<b>334</b>	<b>4,55%</b>	<b>7.343</b>	<b>100,00%</b>			

<sup>1)</sup> Grundlage: Ort des Erwerbs der Hochschulzugangsberechtigung, 1. Fachsemester



## 5.7.2 Herkunft der Studierenden im 1. Fachsemester im Studienjahr 2022/2023 nach Bereichen

1)

REGION	STUDIENANFÄNGER/INNEN										gesamt			
	Anzahlen in Bereichen										Anzahl	Anteil		
	Mathematik und Naturwissenschaften	Geistes- und Sozialwissenschaften	Ingenieurwissenschaften	Bau und Umwelt	Medizin	außerhalb der Bereiche								
Dresden-Stadt	384	5,23%	718	9,78%	474	6,46%	636	8,66%	183	2,49%	43	0,59%	2.438	33,20%
Dresden-Umland	144	1,96%	365	4,97%	150	2,04%	235	3,20%	47	0,64%	8	0,11%	949	12,92%
Sachsen außer Dresden	84	1,14%	225	3,06%	100	1,36%	181	2,46%	68	0,93%	4	0,05%	662	9,02%
<b>Sachsen</b>	<b>612</b>	<b>8,33%</b>	<b>1.308</b>	<b>17,81%</b>	<b>724</b>	<b>9,86%</b>	<b>1.052</b>	<b>14,33%</b>	<b>298</b>	<b>4,06%</b>	<b>55</b>	<b>0,75%</b>	<b>4.049</b>	<b>55,14%</b>
Neue Länder (ohne Sachsen)	123	1,68%	178	2,42%	144	1,96%	244	3,32%	72	0,98%	8	0,11%	769	10,47%
Alte Länder undefiniert	68	0,93%	96	1,31%	107	1,46%	267	3,64%	99	1,35%	48	0,65%	685	9,33%
<b>Bundesrepublik (ohne Sachsen)</b>	<b>192</b>	<b>2,61%</b>	<b>278</b>	<b>3,79%</b>	<b>257</b>	<b>3,50%</b>	<b>527</b>	<b>7,18%</b>	<b>174</b>	<b>2,37%</b>	<b>58</b>	<b>0,79%</b>	<b>1.486</b>	<b>20,24%</b>
Europa (ohne Deutschland)	66	0,90%	124	1,69%	127	1,73%	118	1,61%	21	0,29%	67	0,91%	523	7,1%
Asien	149	2,03%	110	1,50%	345	4,70%	229	3,12%	16	0,22%	119	1,62%	968	13,2%
Australien	0	0,00%	0	0,00%	1	0,01%	0	0,00%	0	0,00%	0	0,00%	1	0,0%
Afrika	4	0,05%	9	0,12%	43	0,59%	36	0,49%	3	0,04%	18	0,25%	113	1,5%
Amerika	19	0,26%	25	0,34%	61	0,83%	73	0,99%	4	0,05%	17	0,23%	199	2,7%
nicht erfasst	0	0,00%	0	0,00%	2	0,03%	2	0,03%	0	0,00%	0	0,00%	4	0,05%
<b>Ausland</b>	<b>238</b>	<b>3,24%</b>	<b>268</b>	<b>3,65%</b>	<b>579</b>	<b>7,89%</b>	<b>458</b>	<b>6,24%</b>	<b>44</b>	<b>0,60%</b>	<b>221</b>	<b>3,01%</b>	<b>1.808</b>	<b>24,62%</b>
<b>Hochschule, gesamt</b>	<b>1.042</b>	<b>14,19%</b>	<b>1.854</b>	<b>25,25%</b>	<b>1.560</b>	<b>21,24%</b>	<b>2.037</b>	<b>27,74%</b>	<b>516</b>	<b>7,03%</b>	<b>334</b>	<b>4,55%</b>	<b>7.343</b>	<b>100,00%</b>

1) Grundlage: Staatsangehörigkeit; Heimatschrift bei deutschen Staatsangehörigen.

6.1 Bestandene Hochschulabschlussprüfungen an der TU Dresden im Studienjahr 2021/2022														1)		
Bereich/ Fakultät/ Fachrichtung/ Lehrinheit	Bestandene Prüfungen															
	Diplom- u.a. Abschlussprüfungen											Promotionen				
	insgesamt	davon wbl.	insgesamt	davon wbl.	Diplom davon wbl.	Staatsprüfung davon wbl.	Lehramt davon wbl.	Bachelor davon wbl.	Master davon wbl.	Zertifikat davon wbl.	insgesamt	davon wbl.				
1) Bereich Naturwissenschaften	786	455	610	397	1	26	21	277	183	306	193			176	58	
Fakultät Biologie	146	100	124	88				88	62	36	26			22	12	
Fakultät Chemie u. Lebensmittelchemie	177	86	108	61		26	21	27	12	55	28			69	25	
Chemie	150	64	82	40				27	12	55	28			68	24	
Lebensmittelchemie	27	22	26	21		26	21							1	1	
Fakultät Mathematik	48	11	37	9	1			16	2	20	7			11	2	
Fakultät Physik	158	39	92	24				40	10	52	14			66	15	
Fakultät Psychologie	257	219	249	215				106	97	143	118			8	4	
2) Bereich Geistes- u. Sozialwissensch.	986	713	942	691	11	8	349	271	251	188	251	169	80	55	44	22
Erziehungswissenschaften	180	134	172	130	3	2			44	41	125	87		8	4	
Sozialpädagogik	67	61	66	60	3	2			44	41	19	17		1	1	
Allgemeine Erziehungswiss.	17	12	11	10							11	10		6	2	
LAGS																
LABS	96	61	95	60						95	60			1	1	
Juristische Fakultät	6	3												6	3	
Philosophische Fakultät	287	183	266	174	8	6			158	108	100	60		21	9	
Geschichte	30	14	22	11					11	5	11	6		8	3	
Soziologie	66	47	64	46	8	6			40	28	16	12		2	1	
Philosophie	14	2	11	2					5		6	2		3		
Ev.Theologie	3	1	3	1					1	1	2					
Kath. Theologie																
Kunstwissenschaft	29	23	23	20					10	10	13	10		6	3	
Kunstpädagogik	1	1												1	1	
Musik	3	1	3	1					2		1	1				
Politikwiss.	44	23	44	23					36	21	8	2				
Kommunik.wiss.	60	49	59	48					51	43	8	5		1	1	
Studiengänge ehem. JF	37	22	37	22					2		35	22				
Sprach-, Lit.- u. Kulturwissenschaf.	84	67	75	61					49	39	26	22		9	6	
Sprach- u. K.w. allg.	66	53	66	53					49	39	17	14				
Anglistik/ Amerikanistik	12	10	9	8							9	8		3	2	
Klassische Philologie	1													1		
Germanistik	1	1												1	1	
Romanistik	3	2												3	2	
Slavistik	1	1												1	1	
Lehrämter (fakultätsübergreifend)	429	326	429	326			349	271					80	55		
3) Bereich Ingenieurwissenschaften	1.311	259	1.143	227	832	151			148	30	163	46		168	32	
Elektrotechnik und Inf.technik	259	56	208	43	171	31					37	12		51	13	
Informatik	293	53	262	52	34	3			110	20	118	29		31	1	
Maschinenwesen	759	150	673	132	627	117			38	10	8	5		86	18	
4) Bereich Bau und Umwelt	1.402	654	1.305	626	416	176			396	210	493	240		97	28	
Architektur	203	141	201	140	105	71			58	42	38	27		2	1	
Bauingenieurwesen	194	68	176	62	138	56			10	3	28	3		18	6	
Umweltwissenschaften	418	197	387	188					159	72	228	116		31	9	
FR Forstwissenschaften	162	71	151	67					90	39	61	28		11	4	
FR Geowissenschaften	98	45	92	44					45	18	47	26		6	1	
Geodäsie	58	24	56	24					14	1	42	23		2		
Kartographie																
Geographie	40	21	36	20					31	17	5	3		4	1	
FR Hydrowissenschaften	158	81	144	77					24	15	120	62		14	4	
Verkehrswissenschaften	186	49	160	46	57	14			29	11	74	21		26	3	
Verkehrswirtschaft	53	15	52	15					29	11	23	4		1		
Verkehrsingenieurwesen	133	34	108	31	57	14					51	17		25	3	
Wirtschaftswissenschaften	401	199	381	190	116	35			140	82	125	73		20	9	
Wirtschaftsinformatik	29	4	29	4	27	3					2	1				
BWL/ VWL/ W.ing.wesen/ WP	372	195	352	186	89	32			140	82	123	72		20	9	
4) Medizin	592	390	359	240		345	231			14	9			233	150	
Medizinische Fakultät	592	390	359	240		345	231			14	9			233	150	
Medizin	526	337	314	202		300	193			14	9			212	135	
Zahnmedizin	66	53	45	38		45	38							21	15	
<b>Summe Bereiche</b>	<b>5.077</b>	<b>2.471</b>	<b>4.359</b>	<b>2.181</b>	<b>1.260</b>	<b>335</b>	<b>371</b>	<b>252</b>	<b>349</b>	<b>271</b>	<b>1.072</b>	<b>611</b>	<b>1.227</b>	<b>657</b>	<b>80</b>	<b>55</b>
CMCB	50	35	50	35							50	35				
ZIS	58	44	58	44					28	19	30	25				
IHI Zittau	84	53	84	53							84	53				
Summe, ohne Medizin	4.677	2.213	4.192	2.073	1.260	335	26	21	349	271	1.100	630	1.377	761	80	55
Summe, gesamt	5.269	2.603	4.551	2.313	1.260	335	371	252	349	271	1.100	630	1.391	770	80	55
DIU																

<sup>1)</sup> Quelle: Technische Universität Dresden - Zuarbeit Prüfungsamt  
Kopfzahlen

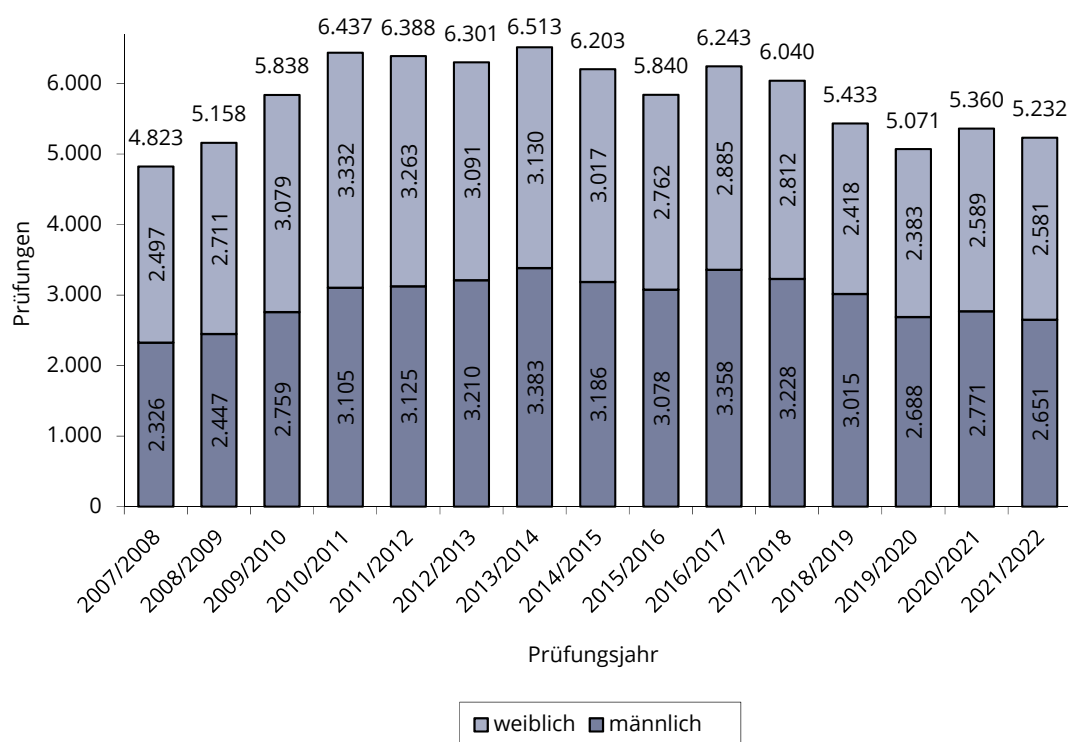
**6.1.1 Diplom- und Abschlussprüfungen an der TU Dresden  
in den Studienjahren 2011/2012 bis 2021/2022**

Bereich, Fakultät	2011/2012		2012/2013		2013/2014		2014/2015		2015/2016		2016/2017		2017/2018		2018/2019		2019/2020		2020/2021		2021/2022	
	ges.	dar. wbl.	ges.	dar. wbl.	ges.	dar. wbl.	ges.	dar. wbl.	ges.	dar. wbl.	ges.	dar. wbl.	ges.	dar. wbl.	ges.	dar. wbl.	ges.	dar. wbl.	ges.	dar. wbl.	ges.	dar. wbl.
1) Bereich Naturwissenschaften	631	329	616	332	680	355	683	370	673	376	692	364	646	360	621	367	533	316	654	410	610	397
Fakultät Biologie	123	95	111	87	109	82	112	78	104	78	84	66	118	84	72	57	69	53	109	85	124	88
Fakultät Chemie und Lebensmittelchemie	152	83	147	67	164	64	140	72	170	79	181	78	126	61	135	69	94	49	128	63	108	61
Fakultät Mathematik	104	42	79	20	77	21	74	15	57	16	50	10	44	11	63	17	54	15	40	11	37	9
Fakultät Physik	148	21	109	17	125	15	135	23	133	30	131	25	128	23	107	25	102	23	112	26	92	24
Fakultät Psychologie	104	88	170	141	205	173	222	182	209	173	246	185	230	181	244	199	214	176	265	225	249	215
2) Bereich Geistes- u. Sozialwissenschaften	2.021	1.504	1.832	1.283	1.795	1.226	1.603	1.139	1.245	904	1.443	1.008	1.477	1.061	981	664	939	698	917	672	905	669
Fakultät Erziehungswissenschaften	649	503	710	509	722	467	765	557	461	340	203	144	192	150	120	96	64	53	144	115	172	130
Juristische Fakultät	219	134	208	125	186	108	158	86	124	81	210	127	165	101	170	100	106	65				
Philosophische Fakultät	611	407	508	311	540	357	440	289	396	248	336	226	310	184	294	186	204	136	269	186	229	152
Fakultät Sprach-, Lit.- u. Kulturwissenschaften	542	460	406	338	347	294	240	207	164	144	184	153	148	125	113	92	71	56	82	69	75	61
Lehrämter (fakultätsübergreifend)									100	91	510	358	662	501	284	190	494	388	422	302	429	326
3) Bereich Ingenieurwissenschaften	920	129	985	138	1.047	164	1.010	157	1.062	169	1.178	182	1.193	175	1.246	224	1.116	196	1.104	204	1.143	227
Fakultät Elektrotechnik und Informationstechnik	225	20	228	22	191	16	198	19	273	37	312	50	312	37	286	55	236	33	243	54	208	43
Fakultät Informatik	191	34	222	36	225	39	205	31	212	33	219	34	189	38	235	37	198	40	250	45	262	52
Fakultät Maschinenwesen	504	75	535	80	631	109	607	107	577	99	647	98	692	100	725	132	682	123	611	105	673	132
4) Bereich Bau und Umwelt	1.780	759	1.735	738	1.808	765	1.642	720	1.566	679	1.637	684	1.473	591	1.408	588	1.271	579	1.302	586	1.305	626
Fakultät Architektur	126	78	138	88	143	85	180	119	147	101	168	106	157	103	147	90	144	91	141	103	201	140
Fakultät Bauingenieurwesen	96	23	120	34	148	48	146	41	180	64	163	43	193	52	202	62	158	60	174	63	176	62
Fakultät Umweltwissenschaften	611	254	533	222	593	230	526	234	499	219	505	209	436	176	430	190	413	179	429	190	387	188
Fakultät Verkehrswissenschaften	312	130	304	105	285	99	283	107	261	72	268	86	225	60	183	45	146	40	177	51	160	46
Fakultät Wirtschaftswissenschaften	635	274	640	289	639	303	507	219	479	223	533	240	462	200	446	201	410	209	381	179	381	190
5) Bereich Medizin	289	194	319	227	286	198	298	208	315	211	294	193	303	201	286	180	346	234	372	243	359	240
Medizinische Fakultät	289	194	319	227	286	198	298	208	315	211	294	193	303	201	286	180	346	234	372	243	359	240
<b>Summe Bereiche</b>	<b>5.641</b>	<b>2.915</b>	<b>5.487</b>	<b>2.718</b>	<b>5.616</b>	<b>2.708</b>	<b>5.236</b>	<b>2.594</b>	<b>4.861</b>	<b>2.339</b>	<b>5.244</b>	<b>2.431</b>	<b>5.092</b>	<b>2.388</b>	<b>4.542</b>	<b>2.023</b>	<b>4.205</b>	<b>2.023</b>	<b>4.349</b>	<b>2.115</b>	<b>4.322</b>	<b>2.159</b>
BIOTEC	34	14	45	33	51	30	68	36	62	35												
CMCB											69	40	84	53	73	46	19	9	91	67	50	35
ZIS	42	27	37	23	46	30	64	37	51	32	61	39	72	43	51	27	61	41	51	31	58	44
Mitteleuropazentrum																						
IHI Zittau			78	51	93	57	96	57	78	41	120	77	84	52	66	29	53	32	64	39	84	53
<b>Summe, ohne Medizin</b>	<b>5.428</b>	<b>2.762</b>	<b>5.328</b>	<b>2.598</b>	<b>5.520</b>	<b>2.627</b>	<b>5.166</b>	<b>2.516</b>	<b>4.737</b>	<b>2.236</b>	<b>5.200</b>	<b>2.394</b>	<b>5.029</b>	<b>2.335</b>	<b>4.446</b>	<b>1.945</b>	<b>3.992</b>	<b>1.871</b>	<b>4.183</b>	<b>2.009</b>	<b>4.155</b>	<b>2.051</b>
<b>Summe, gesamt</b>	<b>5.717</b>	<b>2.956</b>	<b>5.647</b>	<b>2.825</b>	<b>5.806</b>	<b>2.825</b>	<b>5.464</b>	<b>2.724</b>	<b>5.052</b>	<b>2.447</b>	<b>5.494</b>	<b>2.587</b>	<b>5.332</b>	<b>2.536</b>	<b>4.732</b>	<b>2.125</b>	<b>4.338</b>	<b>2.105</b>	<b>4.555</b>	<b>2.252</b>	<b>4.514</b>	<b>2.291</b>
DIU	32	14	37	20	34	14	39	20			34	16	16	7	16	9						

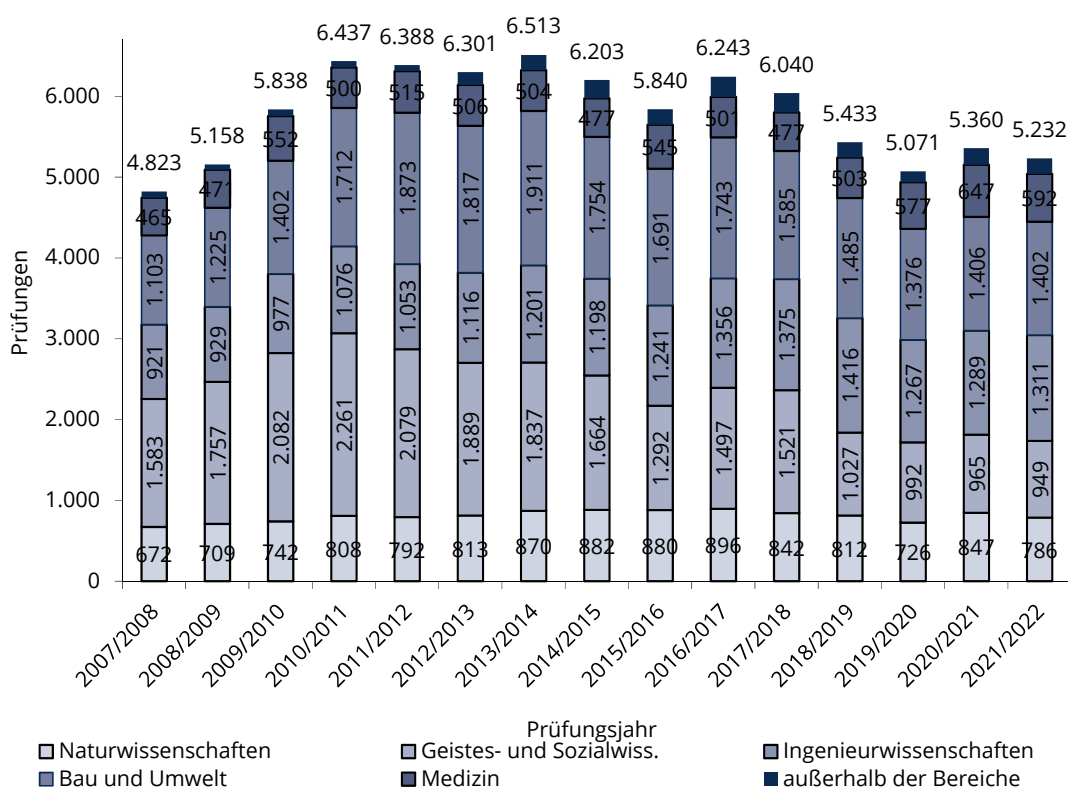
**6.1.2 Promotionen an der TU Dresden  
in den Studienjahren 2011/2012 bis 2021/2022**

Bereich, Fakultät	2011/2012		2012/2013		2013/2014		2014/2015		2015/2016		2016/2017		2017/2018		2018/2019		2019/2020		2020/2021		2021/2022	
	ges.	dar. wbl.	ges.	dar. wbl.	ges.	dar. wbl.	ges.	dar. wbl.	ges.	dar. wbl.	ges.	dar. wbl.	ges.	dar. wbl.	ges.	dar. wbl.	ges.	dar. wbl.	ges.	dar. wbl.	ges.	dar. wbl.
1) Bereich Naturwissenschaften	161	76	197	77	190	78	199	76	207	78	204	86	196	80	191	79	193	64	193	77	176	58
Fakultät Biologie	42	30	43	21	46	27	45	24	54	35	48	30	38	26	27	17	36	20	38	25	22	12
Fakultät Chemie und Lebensmittelchemie	48	30	63	32	65	29	65	28	58	24	73	30	64	27	74	26	68	20	58	22	69	25
Fakultät Mathematik	6		4	2	7	1	7	2	7	1	8	2	11	1	9	1	6	2	8	2	11	2
Fakultät Physik	54	8	79	16	56	9	69	12	77	13	57	11	69	14	59	16	66	13	70	15	66	15
Fakultät Psychologie	11	8	8	6	16	12	13	10	11	5	18	13	14	12	22	19	17	9	19	13	8	4
2) Bereich Geistes- u. Sozialwissenschaften	58	31	57	31	42	24	61	34	47	26	54	29	44	19	46	29	53	26	48	23	44	22
Fakultät Erziehungswissenschaften	22	10	18	11	10	9	17	14	12	9	15	8	3		13	9	9	5	15	10	8	4
Juristische Fakultät	10	4	12	6	11	5	14	6	9	5	10	6	6		7	5	11	5	4		6	3
Philosophische Fakultät	17	11	18	9	14	4	23	12	19	6	18	8	29	16	18	9	19	10	22	8	21	9
Fakultät Sprach-, Lit.- u. Kulturwissenschaften	9	6	9	5	7	6	7	2	7	6	11	7	6	3	8	6	14	6	7	5	9	6
3) Bereich Ingenieurwissenschaften	133	23	131	25	154	33	188	32	179	31	178	24	182	27	170	25	151	27	185	35	168	32
Fakultät Elektrotechnik und Informationstechnik	35	5	41	5	44	6	66	9	54	5	57	4	42	7	53	9	40	10	59	10	51	13
Fakultät Informatik	20	3	18	2	34	7	33	2	27	4	32	6	36	4	24	3	26	3	18	4	31	1
Fakultät Maschinenwesen	78	15	72	18	76	20	89	21	98	22	89	14	104	16	93	13	85	14	108	21	86	18
4) Bereich Bau und Umwelt	93	23	82	22	103	26	112	33	125	40	106	30	112	43	77	25	105	28	104	32	97	28
Fakultät Architektur	7	2	5	4	9	3	8	5	6	3	12	10	10	5	9	3	5	1	5	2	2	1
Fakultät Bauingenieurwesen	22	1	9	2	14	3	21	5	20	1	14	2	12	4	12	3	18	6	23	3	18	6
Fakultät Umweltwissenschaften	27	10	35	14	48	16	52	15	45	26	39	11	43	19	23	7	45	14	39	19	31	9
Fakultät Verkehrswissenschaften	15	1	17	1	12		10		25	4	18	2	18	5	11	3	14	1	19	5	26	3
Fakultät Wirtschaftswissenschaften	22	9	16	1	20	4	21	8	29	6	23	5	29	10	22	9	23	6	18	3	20	9
5) Bereich Medizin	226	154	187	111	218	144	179	118	230	140	207	129	174	107	217	135	231	133	275	170	233	150
Medizinische Fakultät	226	154	187	111	218	144	179	118	230	140	207	129	174	107	217	135	231	133	275	170	233	150
<b>Summe Bereiche</b>	<b>671</b>	<b>307</b>	<b>654</b>	<b>266</b>	<b>707</b>	<b>305</b>	<b>739</b>	<b>293</b>	<b>788</b>	<b>315</b>	<b>749</b>	<b>298</b>	<b>708</b>	<b>276</b>	<b>701</b>	<b>293</b>	<b>733</b>	<b>278</b>	<b>805</b>	<b>337</b>	<b>718</b>	<b>290</b>
BIOTEC																						
CMCB																						
ZIS																						
Mitteleuropazentrum IHI Zittau																						
<b>Summe, ohne Medizin</b>	<b>445</b>	<b>153</b>	<b>467</b>	<b>155</b>	<b>489</b>	<b>161</b>	<b>560</b>	<b>175</b>	<b>558</b>	<b>175</b>	<b>542</b>	<b>169</b>	<b>534</b>	<b>169</b>	<b>484</b>	<b>158</b>	<b>502</b>	<b>145</b>	<b>530</b>	<b>167</b>	<b>485</b>	<b>140</b>
<b>Summe, gesamt</b>	<b>671</b>	<b>307</b>	<b>654</b>	<b>266</b>	<b>707</b>	<b>305</b>	<b>739</b>	<b>293</b>	<b>788</b>	<b>315</b>	<b>749</b>	<b>298</b>	<b>708</b>	<b>276</b>	<b>701</b>	<b>293</b>	<b>733</b>	<b>278</b>	<b>805</b>	<b>337</b>	<b>718</b>	<b>290</b>

### 6.1.3 Bestandene Hochschulabschlussprüfungen nach Geschlechtern 2007/2008-2021/2022



### 6.1.4 Bestandene Hochschulabschlussprüfungen nach Bereichen 2007/2008-2021/2022



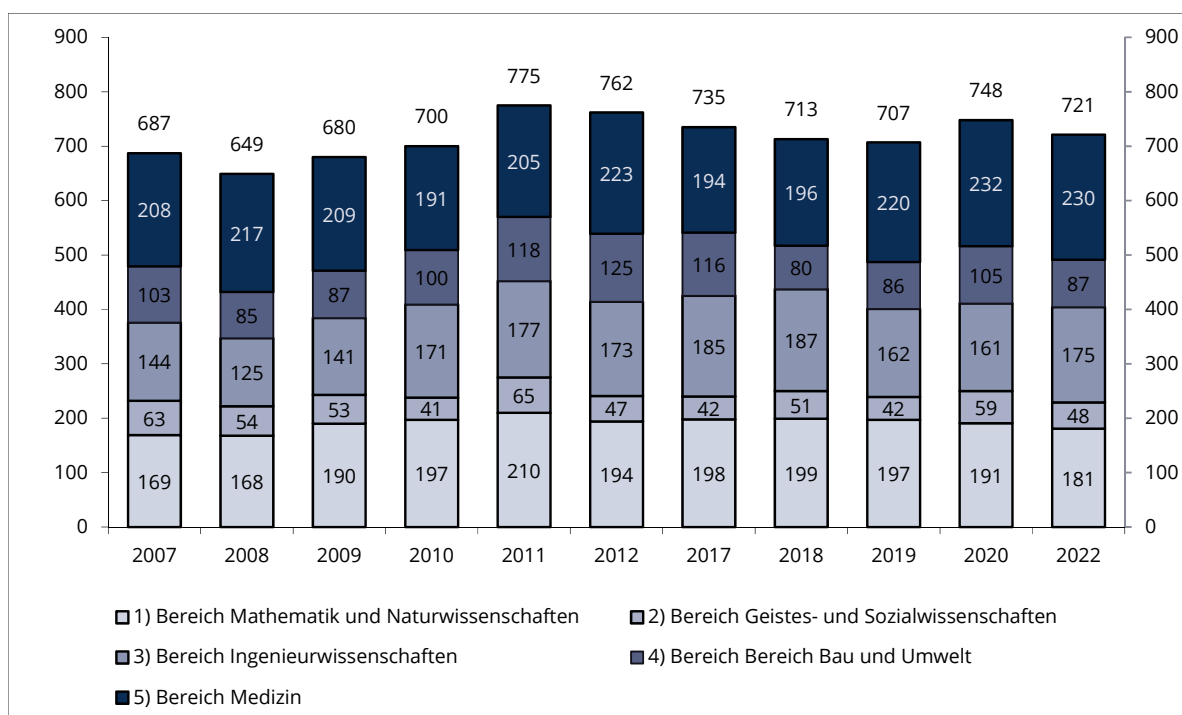
Erfolgreiche Abschlussprüfungen des 1. Studienfaches (Fallzahlen) einschließlich Promotionsprüfungen.

6.2 Abgeschlossene Promotionen an der TU Dresden im Haushaltsjahr 2022										
Bereich/ Fakultät/ Fachrichtung/ Lehrereinheit	Promotionen gesamt <sup>1)</sup>		davon: Mitarbeiter der TU		davon: Promotions- studenten		davon: Externe		davon: Ausländer	
	(1)...(3)	davon wbl.	(1)	davon wbl.	(2)	davon wbl.	(3)	davon wbl.		davon wbl.
<b>1) Bereich Mathematik und Naturwissenschaften</b>	<b>181</b>	<b>69</b>	<b>33</b>	<b>10</b>	<b>95</b>	<b>38</b>			<b>85</b>	<b>42</b>
Fakultät Biologie	26	17	7	4	11	7			20	14
Fakultät Chemie/Lebensmittelchemie	64	26	6	1	32	12			25	13
Chemie	61	23	6	1	32	12			25	13
Lebensmittelchemie	3	3								
Fakultät Mathematik	8	2	2		4	2			1	
Fakultät Physik	75	19	14	3	43	13			37	13
Fakultät Psychologie	8	5	4	2	5	4			2	2
<b>2) Bereich Geistes- und Sozialwissenschaften</b>	<b>48</b>	<b>25</b>	<b>11</b>	<b>5</b>	<b>19</b>	<b>11</b>			<b>7</b>	<b>4</b>
Fakultät Erziehungswissenschaften	10	5	1		4	4			1	1
Sozialpädagogik	1	1			1	1				
Allg. Erziehungswissenschaft	7	3			3	3			1	1
Lehramt Grundschule										
Lehramt Berufsschule	2	1	1							
Juristische Fakultät	5	2			1	1				
Philosophische Fakultät	18	9	6	3	8	3			2	1
Geschichte	7	3	3	1	3	1				
Soziologie	2									
Philosophie	1				1					
Evangelische Theologie										
Katholische Theologie										
Kunst / Kunstwissenschaft	4	2	1		4	2			2	1
Kunstpädagogik	1	1								
Musik / Musikwissenschaft										
Politikwissenschaft	1	1	1	1						
Kommunikationswissenschaft	2	2	1	1						
jur. Studiengänge										
Fakultät Sprach-, Literatur- u. Kulturwissenschaften	15	9	4	2	6	3			4	2
Sprach-, Literatur- und Kulturwiss. allg.										
Anglistik/Amerikanistik	5	3	2	1	2	2			1	
Klassische Philologie	1									
Germanistik	3	2			1				2	1
Romanistik	3	2	1		2	1			1	1
Slavistik	3	2	1	1	1					
<b>3) Bereich Ingenieurwissenschaften</b>	<b>175</b>	<b>32</b>	<b>41</b>	<b>8</b>	<b>85</b>	<b>19</b>	<b>9</b>		<b>66</b>	<b>17</b>
Fakultät Elektrotechnik und Informationstechnik <sup>2)</sup>	52	10	18	4	34	7	9		21	6
Fakultät Informatik	25	1	8	1	10				15	1
Fakultät Maschinenwesen	98	21	15	3	41	12			30	10
<b>4) Bereich Bereich Bau und Umwelt</b>	<b>87</b>	<b>28</b>	<b>22</b>	<b>6</b>	<b>30</b>	<b>11</b>	<b>1</b>		<b>25</b>	<b>10</b>
Fakultät Architektur	3	1			1	1			1	1
Fakultät Bauingenieurwesen	15	4	7	2	4				4	1
Fakultät Umweltwissenschaften	36	17	9	4	14	7			17	8
FR Forstwissenschaftler <sup>3)</sup>	15	9	4	3	6	5			3	3
FR Geowissenschaften	12	5	3	1	4	1			5	2
Geodäsie	4	1	3	1	1					
Kartographie										
Geographie	8	4			3	1			5	2
FR Hydrowissenschaften	9	3	2		4	1			9	3
Fakultät Verkehrswissenschaften	19	3	4		5	1			2	
Verkehrswirtschaft										
Verkehrswirtschaft	19	3	4		5	1			2	
Fakultät Wirtschaftswissenschaften	14	3	2		6	2	1		1	
<b>5) Bereich Medizin</b>	<b>230</b>	<b>152</b>	<b>12</b>	<b>8</b>	<b>44</b>	<b>32</b>			<b>36</b>	<b>20</b>
Medizinische Fakultät	230	152	12	8	44	32			36	20
Humanmedizin <sup>2)</sup>	206	133	11	7	40	28			35	19
Zahnmedizin	24	19	1	1	4	4			1	1
<b>Summe, ohne Medizin</b>	<b>491</b>	<b>154</b>	<b>107</b>	<b>29</b>	<b>229</b>	<b>79</b>	<b>10</b>		<b>183</b>	<b>73</b>
<b>Summe, gesamt</b>	<b>721</b>	<b>306</b>	<b>119</b>	<b>37</b>	<b>273</b>	<b>111</b>	<b>10</b>		<b>219</b>	<b>93</b>

<sup>1)</sup> Ist der Promotionsstudent gleichzeitig Mitarbeiter bzw. Externer erfolgt die Zuordnung unter beiden Kategorien, deshalb ergibt sich die Summe "Promotionen gesamt" nicht aus den einzelnen Kategorien.

<sup>2)</sup> Zusammenfassung der Lehr- und Forschungsbereiche 445, 450, 470, 490 unter LFB 440 Humanmedizin

6.3 Promotionen an der TU Dresden in den Haushaltsjahren 2018 bis 2022										
Bereich, Fakultät, Fachrichtung	2018		2019		2020		2021		2022	
	Anz.	dav. wbl.	Anz.	dav. wbl.	Anz.	dav. wbl.	Anz.	dav. wbl.	Anz.	dav. wbl.
1) Bereich Mathematik und Naturwissenschaften	199	88	197	74	191	67	182	68	181	69
Fakultät Biologie	40	28	32	19	34	18	29	20	26	17
Fakultät Chemie u. Lebensmittelchemie	70	28	72	24	68	22	59	23	64	26
Fakultät Mathematik	9		7	1	9	3	11	2	8	2
Fakultät Physik	64	18	68	17	60	12	69	13	75	19
Fakultät Psychologie	16	14	18	13	20	12	14	10	8	5
2) Bereich Geistes- und Sozialwissenschaften	51	24	42	24	59	32	42	15	48	25
Fakultät Erziehungswissenschaften	5	2	14	9	14	9	8	4	10	5
Juristische Fakultät	9	2	5	4	11	4	4	1	5	2
Philosophische Fakultät	29	15	13	5	25	14	24	6	18	9
Fakultät Sprach-, Literatur- u. Kulturwissenschaften	8	5	10	6	9	5	6	4	15	9
3) Bereich Ingenieurwissenschaften	187	30	162	27	161	31	185	31	175	32
Fakultät Elektrotechnik und Informationstechnik	47	8	50	11	45	8	53	13	52	10
Fakultät Informatik	37	4	23	4	21	3	27	3	25	1
Fakultät Maschinenwesen	103	18	89	12	95	20	105	15	98	21
4) Bereich Bereich Bau und Umwelt	80	33	86	29	105	26	108	35	87	28
Fakultät Architektur	7	4	7	1	6	1	3	2	3	1
Fakultät Bauingenieurwesen	10	3	12	5	22	5	24	5	15	4
Fakultät Umweltwissenschaften	31	14	31	11	38	11	41	18	36	17
FR Forstwissenschaften	10	6	8	3	10	3	11	3	15	9
FR Geowissenschaften	7	4	11	4	11	3	11	7	12	5
FR Hydrowissenschaften	14	4	12	4	17	5	19	8	9	3
Fakultät Verkehrswissenschaften	17	6	13	3	19	3	16	2	19	3
Fakultät Wirtschaftswissenschaften	23	9	23	9	20	6	24	8	14	3
5) Bereich Medizin	196	121	220	134	232	133	295	188	230	152
Medizinische Fakultät	196	121	220	134	232	133	295	188	230	152
<b>Summe, ohne Medizin</b>	<b>525</b>	<b>178</b>	<b>487</b>	<b>154</b>	<b>516</b>	<b>156</b>	<b>517</b>	<b>149</b>	<b>491</b>	<b>154</b>
<b>Summe, gesamt</b>	<b>721</b>	<b>299</b>	<b>707</b>	<b>288</b>	<b>748</b>	<b>289</b>	<b>812</b>	<b>337</b>	<b>721</b>	<b>306</b>



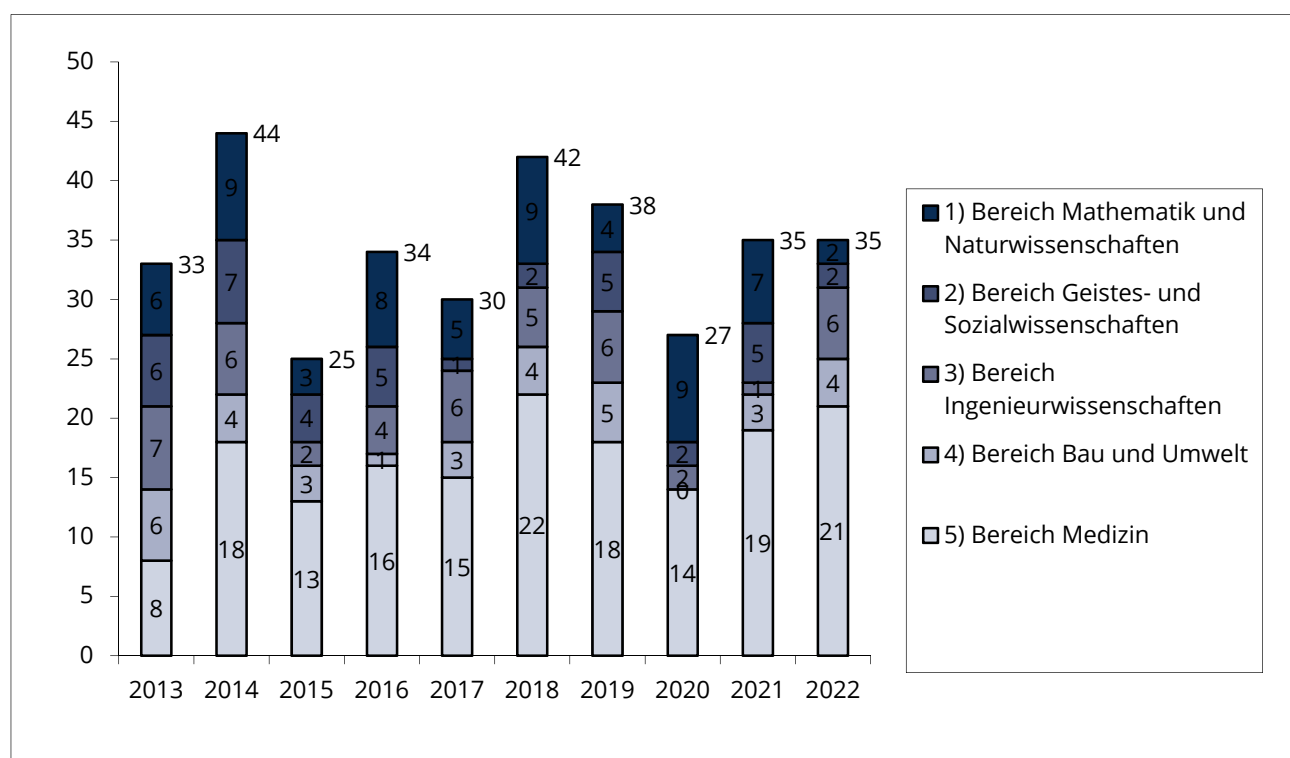
6.4 Abgeschlossene Habilitationen an der TU Dresden im Haushaltsjahr 2022								
Bereich/ Fakultät/ Fachrichtung/ Lehrereinheit	Habilitationen, gesamt		davon: Mitarbeiter der TU		davon: Externe		davon: Ausländer	
	(1)...	(2)	davon wbl. (1)	davon wbl. (1)	davon wbl. (2)	davon wbl. (2)	davon wbl.	davon wbl.
1) Bereich Mathematik und Naturwissenschaften	2	1	1	1	1			
Fakultät Biologie								
Fakultät Chemie/Lebensmittelchemie	1				1			
Chemie	1				1			
Lebensmittelchemie								
Fakultät Mathematik								
Fakultät Physik								
Fakultät Psychologie	1	1	1	1				
2) Bereich Geistes- und Sozialwissenschaften	2	1	1	1	1			
Fakultät Erziehungswissenschaften								
Sozialpädagogik								
Allg. Erziehungswissenschaft								
Lehramt Grundschule								
Lehramt Berufsschule								
Juristische Fakultät								
Philosophische Fakultät	2	1	1	1	1			
Geschichte	1	1	1	1				
Soziologie	1				1			
Philosophie								
Evangelische Theologie								
Katholische Theologie								
Kunst / Kunstwissenschaft								
Musik / Musikwissenschaft								
Politikwissenschaft								
Kommunikationswissenschaft								
Fakultät Sprach-, Literatur- u. Kulturwissenschaften								
Anglistik / Amerikanistik								
Klassische Philologie								
Germanistik								
Romanistik								
Slawistik								
3) Bereich Ingenieurwissenschaften	6	1	2		4	1	2	
Fakultät Elektrotechnik und Informationstechnik	5		2		3		2	
Fakultät Informatik								
Fakultät Maschinenwesen	1	1			1	1		
4) Bereich Bau und Umwelt	4	1	4	1				
Fakultät Architektur								
Fakultät Bauingenieurwesen	1		1					
Fakultät Umweltwissenschaften								
FR Forstwissenschaften								
FR Geowissenschaften								
Geodäsie								
Kartographie								
Geographie								
FR Hydrowissenschaften								
Fakultät Verkehrswissenschaften	1	1	1	1				
Verkehrswirtschaft								
Verkehrsingenieurwesen	1	1	1	1				
Fakultät Wirtschaftswissenschaften	2		2					
5) Bereich Medizin	21	10	18	8	3	2	1	1
Medizinische Fakultät	21	10	18	8	3	2	1	1
Medizin <sup>1)</sup>	19	8	17	7	2	1	1	1
Gesundheitswissenschaften								
Zahnmedizin	2	2	1	1	1	1		
<b>Summe, ohne Medizin</b>	<b>14</b>	<b>4</b>	<b>8</b>	<b>3</b>	<b>6</b>	<b>1</b>	<b>2</b>	
<b>Summe, gesamt</b>	<b>35</b>	<b>14</b>	<b>26</b>	<b>11</b>	<b>9</b>	<b>3</b>	<b>3</b>	<b>1</b>

<sup>1)</sup> Zusammenfassung der Lehr- und Forschungsbereiche 445, 450, 470, 490 unter LFB 440 Humanmedizin



## 6.5 Habilitationen an der TU Dresden in den Haushaltsjahren 2016 bis 2022

Bereich/ Fakultät/ Fachrichtung	2016		2017		2018		2019		2020		2021		2022	
	Anz.	dav. wbl.	Anz.	dav. wbl.	Anz.	dav. wbl.	Anz.	dav. wbl.	Anz.	dav. wbl.	Anz.	dav. wbl.	Anz.	dav. wbl.
1) Bereich Mathematik und Naturwissenschaften	8	3	5		9	5	4	1	9	5	7	1	2	1
Fakultät Biologie					1	1	1		2	2				
Fakultät Chemie/Lebensmittelchemie	1				2	1			2		1		1	
Fakultät Mathematik	3				2				1		2			
Fakultät Physik	2	1	5				1				3	1		
Fakultät Psychologie	2	2			4	3	2	1	4	3	1		1	1
2) Bereich Geistes- und Sozialwissenschaften	5	2	1		2		5	2	2		5	3	2	1
Fakultät Erziehungswissenschaften														
Juristische Fakultät														
Philosophische Fakultät	3	1	1				4	2	1		4	2	2	1
Fakultät Sprach-, Literatur- u. Kulturwissenschaften	2	1			2		1		1		1	1		
3) Bereich Ingenieurwissenschaften	4	2	6	3	5		6	2	2		1		6	1
Fakultät Elektrotechnik und Informationstechnik	1	1	1	1	1		1		2				5	
Fakultät Informatik	1				2									
Fakultät Maschinenwesen	2	1	5	2	2		5	2			1		1	1
4) Bereich Bau und Umwelt	1		3		4	2	5	1			3		4	1
Fakultät Architektur			1											
Fakultät Bauingenieurwesen					1						1		1	
Fakultät Umweltwissenschaften			1		1		2				2			
FR Forstwissenschaften							1							
FR Geowissenschaften					1									
FR Hydrowissenschaften			1				1				2			
Fakultät Verkehrswissenschaften			1				2						1	1
Fakultät Wirtschaftswissenschaften	1				2	2	1	1						2
5) Bereich Medizin	16	5	15	3	22	11	18	7	14	7	19	8	21	10
Medizinische Fakultät	16	5	15	3	22	11	18	7	14	7	19	8	21	10
Summe, ohne Medizin	18	7	15	3	20	7	20	6	13	5	16	4	14	4
Summe, gesamt	34	12	30	6	42	18	38	13	27	12	35	12	35	14



<b>6.6 Regelstudienzeit (RSZ) und durchschnittliche Studiendauer an der TU Dresden</b>								
<b>2020/2021 und 2021/2022</b>								
(ausgewählte Abschlüsse, nur grundständiges Präsenzstudium, ohne Lehramt und weiterbildende Studien-/Fernstudiengänge)								
Bereich/ Fakultät/ Fachrichtung (FR)/ Lehreinheit	Abschl.	RSZ  (Fach- sem.)	Prüfungsjahr 2020/2021			Prüfungsjahr 2021/2022		
			Abschlüsse  (Anzahl)	Dauer  (Sem.)	Abschlüsse in RSZ + 1 Jahr  (%) <sup>1)</sup>	Abschlüsse  (Anzahl)	Dauer  (Sem.)	Abschlüsse in RSZ + 1 Jahr  (%) <sup>1)</sup>
1) Bereich Mathematik und Naturwissenschaften			631	<b>6,5</b>	86,5	547	<b>6,4</b>	91,2
Fakultät Biologie			86	<b>6,8</b>	82,6	61	<b>7,1</b>	62,3
	D	10						
	B	6	52	<b>7,4</b>	88,5	25	<b>8,5</b>	40,0
	M	4	34	<b>6,0</b>	73,5	36	<b>6,1</b>	77,8
Fakultät Chemie und Lebensmittelchemie			128	<b>7,1</b>	91,4	108	<b>6,9</b>	92,6
Chemie								
	B	6	38	<b>6,4</b>	97,4	27	<b>6,9</b>	92,6
	M	4	55	<b>5,0</b>	89,1	55	<b>5,3</b>	89,1
Lebensmittelchemie								
	ST	9	35	<b>11,0</b>	88,6	26	<b>10,5</b>	100,0
Fakultät Mathematik			40	<b>6,0</b>	92,5	37	<b>7,0</b>	70,3
	D	9				1	<b>23,0</b>	
	B	6	21	<b>7,0</b>	85,7	16	<b>7,6</b>	75,0
	M	4	19	<b>4,7</b>	100,0	20	<b>5,7</b>	70,0
Fakultät Physik			112	<b>6,3</b>	85,7	92	<b>6,1</b>	96,7
	D	10						
	B	6	61	<b>6,9</b>	83,6	40	<b>6,1</b>	97,5
	M	4	51	<b>5,7</b>	88,2	52	<b>6,0</b>	96,2
Fakultät Psychologie			265	<b>6,3</b>	84,9	249	<b>6,1</b>	98,8
	D	9	1	<b>16,0</b>				
	B	6	133	<b>6,9</b>	91,0	106	<b>7,0</b>	98,1
	M	4	131	<b>5,5</b>	79,4	143	<b>5,5</b>	99,3
2) Bereich Geistes- und Sozialwissenschaften			960	<b>8,3</b>	80,2	939	<b>8,3</b>	90,8
Fakultät Erziehungswissenschaften			144	<b>5,8</b>	81,9	172	<b>5,7</b>	94,2
Sozialpädagogik								
	D	9				3	<b>32,0</b>	
	B	6	48	<b>7,4</b>	79,2	44	<b>7,5</b>	93,2
	M	4	33	<b>5,9</b>	63,6	19	<b>5,3</b>	100,0
Allg. Erziehungswissenschaften								
	M	4	11	<b>5,8</b>	63,6	11	<b>5,7</b>	63,6
	MA	9						
Berufsschulpädagogik								
	M	4	52	<b>4,1</b>	100,0	95	<b>4,1</b>	100,0
Philosophische Fakultät			313	<b>7,1</b>	74,1	265	<b>7,3</b>	85,3
Geschichte								
	B	6	11	<b>9,1</b>	63,6	11	<b>8,0</b>	81,8
	M	4	8	<b>5,3</b>	100,0	11	<b>6,6</b>	90,9
Soziologie								
	D	9	12	<b>13,3</b>	41,7	8	<b>12,1</b>	100,0
	B	6	35	<b>8,1</b>	68,6	39	<b>8,8</b>	82,1
	M	4	15	<b>5,7</b>	80,0	16	<b>6,1</b>	93,8
Philosophie								
	MA	9						
	B	6	6	<b>7,5</b>	50,0	5	<b>8,6</b>	80,0
	M	4	3	<b>6,0</b>	100,0	6	<b>6,0</b>	83,3
Ev.Theologie								
	B	6	1	<b>10,0</b>		1	<b>6,0</b>	100,0
	M	4	1	<b>8,0</b>		2	<b>7,5</b>	
Kath. Theologie								
	B	6						

Bereich/ Fakultät/ Fachrichtung (FR)/ Lehreinheit	Abschl.	RSZ  (Fach- sem.)	Prüfungsjahr 2020/2021			Prüfungsjahr 2021/2022		
			Abschlüsse  (Anzahl)	Dauer  (Sem.)	Abschlüsse	Abschlüsse  (Anzahl)	Dauer  (Sem.)	Abschlüsse
					in RSZ + 1 Jahr  (%) <sup>1)</sup>			in RSZ + 1 Jahr  (%) <sup>1)</sup>
Jur. Studiengänge	B	6	7	<b>9,1</b>	57,1	2	<b>12,0</b>	100,0
	M	4	37	<b>4,1</b>	94,6	35	<b>3,9</b>	94,3
Kunst	MA	9						
	B	6	18	<b>8,3</b>	66,7	10	<b>8,4</b>	80,0
Musik	M	4	14	<b>6,6</b>	71,4	13	<b>7,2</b>	92,3
	B	6	5	<b>8,2</b>	60,0	2	<b>11,0</b>	50,0
Politikwissenschaft	M	6	2	<b>8,0</b>	50,0	1	<b>8,0</b>	100,0
	MA	9						
Kommunikationswissenschaft	B	6	35	<b>8,2</b>	48,6	36	<b>7,8</b>	86,1
	M	4	21	<b>5,2</b>	81,0	8	<b>5,6</b>	100,0
	MA	9						
	M	3	17	<b>5,3</b>	88,2	8	<b>6,3</b>	87,5
	B	6	65	<b>7,1</b>	86,2	51	<b>7,7</b>	76,5
	Fak. Sprach-, Lit.- und Kulturwissenschaften			82	<b>6,7</b>	76,8	75	<b>7,4</b>
SLK allgemein	B	6	43	<b>7,8</b>	74,4	49	<b>8,3</b>	53,1
	M	4	32	<b>5,4</b>	81,3	17	<b>5,9</b>	64,7
Anglistik / Amerikanistik	M	4	6	<b>5,8</b>	66,7	9	<b>5,3</b>	100,0
Germanistik	M	5	1	<b>7,0</b>	100,0			
Lehrämter (fakultätsübergreifend)			421	<b>10,4</b>	84,8	427	<b>10,2</b>	98,1
	LA B allg.	6						
	LA B BS	6						
	LA M GY	4	5	<b>9,0</b>		3	<b>10,7</b>	33,3
	LA M BS	4	5	<b>8,0</b>	20,0	1	<b>15,0</b>	
	LA GS	8	128	<b>8,9</b>	93,8	130	<b>8,8</b>	100,0
	LA MS	9	67	<b>10,4</b>	89,6	79	<b>10,1</b>	98,7
	LA GY	10	143	<b>11,1</b>	83,2	138	<b>11,2</b>	98,6
	LA BS	10	73	<b>11,7</b>	78,1	76	<b>10,9</b>	97,4
3) Bereich Ingenieurwissenschaften			966	<b>10,8</b>	69,7	942	<b>10,7</b>	89,7
Fakultät Elektrotechnik u. Informationstechnik			243	<b>11,7</b>	66,7	257	<b>10,5</b>	86,8
	D	10	211	<b>12,4</b>	71,6	173	<b>12,7</b>	89,6
	M	4	32	<b>7,1</b>	34,4	84	<b>5,8</b>	81,0
Fakultät Informatik			233	<b>7,5</b>	75,1	215	<b>7,9</b>	89,8
	D	9	30	<b>13,9</b>	63,3	34	<b>12,8</b>	85,3
	B	6	109	<b>7,2</b>	74,3	110	<b>7,7</b>	93,6
	M	4	94	<b>5,8</b>	79,8	71	<b>5,9</b>	85,9
Fakultät Maschinenwesen			490	<b>11,9</b>	68,6	470	<b>12,1</b>	91,3
	D	10	428	<b>12,7</b>	65,4	425	<b>12,6</b>	90,6
	B	6	31	<b>7,5</b>	87,1	37	<b>8,1</b>	97,3
	M	4	31	<b>5,7</b>	93,5	8	<b>5,4</b>	100,0

Bereich/ Fakultät/ Fachrichtung (FR)/ Lehrereinheit	Abschl.	RSZ  (Fach- sem.)	Prüfungsjahr 2020/2021			Prüfungsjahr 2021/2022		
			Abschlüsse	Dauer	Abschlüsse	Abschlüsse	Dauer	Abschlüsse
			(Anzahl)	(Sem.)	in RSZ + 1 Jahr (%) <sup>1)</sup>	(Anzahl)	(Sem.)	in RSZ + 1 Jahr (%) <sup>1)</sup>
<b>4) Bereich Bau und Umwelt</b>			1.266	<b>8,0</b>	77,5	1.245	<b>7,9</b>	88,8
Fakultät Architektur			141	<b>9,7</b>	87,9	201	<b>9,6</b>	82,1
	D	10	80	<b>12,3</b>	85,0	105	<b>12,7</b>	73,3
	B	6	34	<b>7,4</b>	91,2	58	<b>7,1</b>	91,4
	M	4	27	<b>4,7</b>	92,6	38	<b>4,9</b>	92,1
Fakultät Bauingenieurwesen			138	<b>10,1</b>	71,0	118	<b>10,2</b>	72,9
	D	10	102	<b>11,7</b>	69,6	90	<b>11,5</b>	73,3
	M		36	<b>5,6</b>	75,0	28	<b>5,9</b>	71,4
Fakultät Umweltwissenschaften			429	<b>6,4</b>	73,7	386	<b>6,1</b>	85,8
FR Forstwissenschaften			136	<b>7,3</b>	61,8	150	<b>7,0</b>	76,0
	D	9						
	M	3	64	<b>5,8</b>	82,8	60	<b>5,4</b>	78,3
	B	6	72	<b>8,6</b>	43,1	90	<b>8,0</b>	74,4
FR Geowissenschaften			107	<b>6,6</b>	72,9	92	<b>6,6</b>	83,7
Geodäsie	B	6	19	<b>7,5</b>	68,4	14	<b>7,0</b>	100,0
	M	4	52	<b>5,6</b>	73,1	42	<b>5,9</b>	81,0
Geographie	B	6	30	<b>7,7</b>	73,3	31	<b>7,6</b>	80,6
	M	4	6	<b>6,7</b>	83,3	5	<b>6,2</b>	80,0
FR Hydrowissenschaften			186	<b>5,7</b>	82,8	144	<b>4,9</b>	97,2
	D	9/10						
	B	6	45	<b>8,1</b>	66,7	24	<b>7,5</b>	91,7
	M	3/4	141	<b>4,9</b>	87,9	120	<b>4,4</b>	98,3
Fakultät Verkehrswissenschaften	D		177	<b>9,0</b>	67,8	160	<b>8,7</b>	95,0
Verkehrswirtschaft	D	9						
	B	6	38	<b>7,9</b>	60,5	29	<b>8,0</b>	100,0
	M	4	36	<b>5,9</b>	80,6	23	<b>6,0</b>	100,0
Verkehrsingenieurwesen	D	10	68	<b>12,9</b>	60,3	57	<b>12,9</b>	96,5
	M	4	35	<b>6,0</b>	77,1	51	<b>5,8</b>	88,2
Fak. Wirtschaftswissenschaften			381	<b>8,0</b>	84,8	380	<b>7,8</b>	97,6
Wirtschaftsinformatik	D	9	17	<b>12,3</b>	64,7	27	<b>11,9</b>	96,3
	B	6						
	M	4	2	<b>8,5</b>	50,0	2	<b>8,5</b>	50,0
BWL/VWL/WING	D	8	112	<b>11,2</b>	92,0	89	<b>10,9</b>	100,0
	B	6	112	<b>7,1</b>	78,6	123	<b>7,4</b>	98,4
	M	4	105	<b>5,4</b>	91,4	107	<b>5,3</b>	97,2
Wirtschaftspädagogik	B	6	20	<b>7,7</b>	55,0	17	<b>7,1</b>	100,0
	M	4	13	<b>4,8</b>	100,0	15	<b>5,0</b>	86,7

Bereich/ Fakultät/ Fachrichtung (FR)/ Lehreinheit	Abschl.	RSZ  (Fach- sem.)	Prüfungsjahr 2020/2021			Prüfungsjahr 2021/2022		
			Abschlüsse  (Anzahl)	Dauer  (Sem.)	Abschlüsse	Abschlüsse  (Anzahl)	Dauer  (Sem.)	Abschlüsse
					in RSZ + 1 Jahr  (%) <sup>1)</sup>			in RSZ + 1 Jahr  (%) <sup>1)</sup>
5) Bereich Medizin			372	12,8	88,2	359	13,2	89,1
Medizinische Fakultät			372	12,8	88,2	359	13,2	89,1
Medizin	ST	12+3 Mo	284	14,0	87,0	300	13,9	88,0
	M	4	35	4,8	91,4	14	4,6	85,7
Zahnmedizin	ST	12+6 Mo	53	11,8	92,5	45	11,3	97,8
<b>Summe Bereiche</b>			<b>4.195</b>	<b>8,9</b>	<b>78,6</b>	<b>4.032</b>	<b>8,9</b>	<b>89,8</b>
BIOTEC	M	4						
CMCB	M	4	91	4,7	100,0	50	4,7	100,0
IHI Zittau			64	5,4	95,3	84	5,5	77,4
ZIS	B	6	24	6,6	100,0	28	7,1	100,0
	M	2	27	5,9	81,5	30	6,1	96,7
<b>TU ohne Medizin</b>			4.029	8,4	78,6	3.865	8,4	89,9
<b>TU gesamt</b>			4.401	8,7	79,4	4.224	8,8	89,8
DIU	M	4						

<sup>1)</sup> durch Zusammenfassungen können gerundete Werte auftreten

B Bachelor

D Diplom

Fernstudium, diverse Aufbaustudiengänge und Lehramt/Staatsprüfung

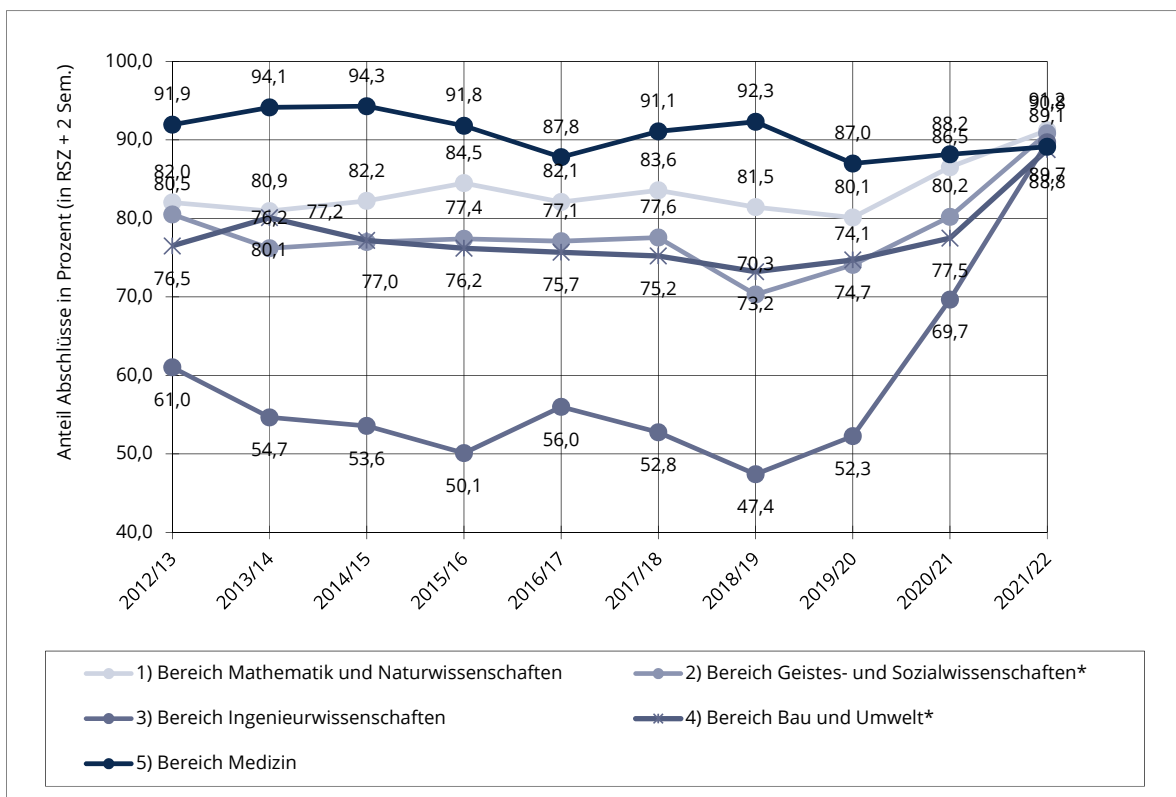
M Master

ST Staatsprüfung

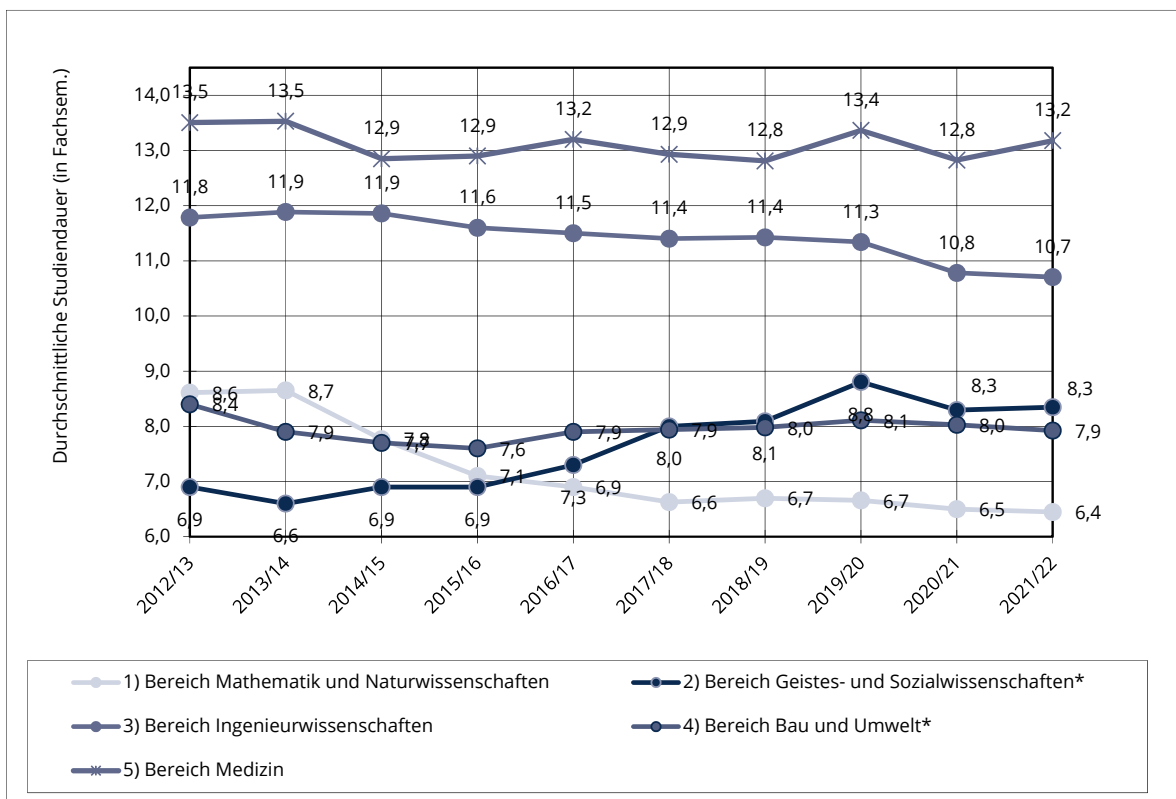
bleiben unberücksichtigt!

## 6.7 Regelstudienzeit und durchschnittliche Studiendauer 2012/13 bis 2021/22

### I) Regelstudienzeit (Abschlüsse in RSZ + 1 Jahr, in Prozent):



### II) Durchschnittliche Studiendauer (in Fachsemestern):



\*Fakultät Wirtschaftswissenschaften aus Bereich Geistes- und Sozialwissenschaften in Bereich Bau- und Umwelt verschoben

6.8 Absolventenquoten an der TU Dresden Studienjahre 2017/2018 bis 2021/2022 <sup>1)</sup>					
Bereich/ Fakultät/ Fachrichtung/ Lehrereinheit	2017/2018	2018/2019	2019/2020	2020/2021	2021/2022
1) Bereich Mathematik und Naturwissenschaften	59,2	57,3	52,3	50,0	47,6
Fakultät Biologie	73,4	64,2	51,8	47,8	53,4
Fakultät Chemie/Lebensmittelchemie	63,9	67,6	59,3	61,5	60,7
Fakultät Mathematik	35,5	32,9	32,3	26,6	18,7
Fakultät Physik	49,7	43,9	39,1	36,2	33,9
Fakultät Psychologie	77,1	78,1	74,9	71,2	66,6
2) Bereich Geistes- und Sozialwissenschaften	33,7	33,7	35,7	27,7	22,2
Fakultät Erziehungswissenschaften	11,3	13,0	21,2	72,5	61,1
Juristische Fakultät	50,6	54,9	48,2	39,7	51,0
Philosophische Fakultät	43,7	40,3	32,1	31,0	23,1
Fakultät Sprach-, Literatur- u. Kulturwissenschaften	28,9	29,0	21,7	9,3	8,2
Lehramtsstudiengänge	42,9	41,3	52,9	28,0	23,5
3) Bereich Ingenieurwissenschaften	41,5	44,0	46,5	48,9	50,6
Fakultät Elektrotechnik und Informationstechnik	45,1	53,6	57,6	60,6	60,1
Fakultät Informatik	36,4	36,1	33,5	34,0	34,7
Fakultät Maschinenwesen	41,8	43,5	48,7	52,7	57,0
4) Bereich Bau und Umwelt	51,6	52,8	51,7	50,8	51,3
Fakultät Architektur	58,8	58,1	58,6	58,5	64,5
Fakultät Bauingenieurwesen	25,4	25,3	25,6	25,8	26,3
Fakultät Umweltwissenschaften	54,8	56,0	56,0	58,3	55,0
FR Forstwissenschaften	68,7	64,7	64,9	62,1	67,5
FR Geowissenschaften	60,4	47,8	42,6	41,4	36,5
FR Hydrowissenschaften	44,0	57,5	61,1	72,3	64,4
Fakultät Verkehrswissenschaften	71,6	70,1	58,1	57,9	59,2
Fakultät Wirtschaftswissenschaften	59,9	70,0	70,1	62,8	63,3
5) Bereich Medizin	82,5	84,1	77,7	91,9	98,6
Medizinische Fakultät	82,5	84,1	77,7	91,9	98,6
<b>Summe Bereiche</b>	<b>44,6</b>	<b>45,7</b>	<b>46,8</b>	<b>45,1</b>	<b>43,8</b>
BIOTEC/CMCB	92,5	103,2	85,4	93,4	85,6
IHI Zittau	82,0	96,5	86,2	80,6	68,8
ZIS	88,9	86,4	88,5	81,9	86,3
<b>Summe, ohne Medizin</b>	<b>44,4</b>	<b>45,5</b>	<b>46,3</b>	<b>44,0</b>	<b>42,4</b>
<b>Summe, gesamt</b>	<b>45,6</b>	<b>46,8</b>	<b>47,6</b>	<b>45,9</b>	<b>44,6</b>

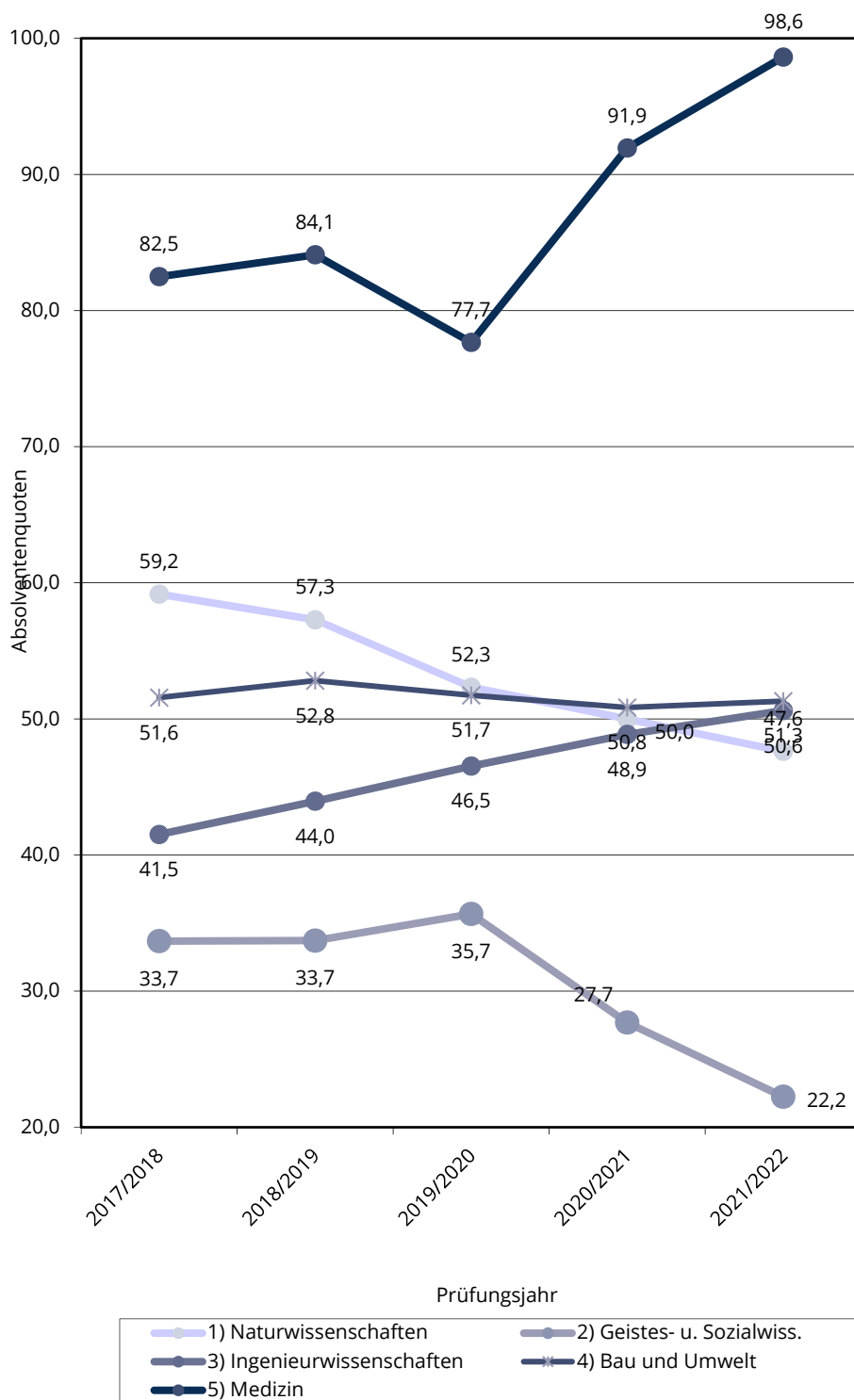
<sup>1)</sup> durch Zusammenfassungen können gerundete Werte auftreten (einschließlich Abschluss im Ausland)

Die Absolventenquote errechnet sich aus dem Verhältnis der durchschnittlichen Absolventen aus dem betrachteten und den zwei vorangegangenen Jahren zu den durchschnittlichen Studienanfängern im 1. Fachsemester im korrespondierenden Dreijahreszeitraum bei zugrunde gelegter Regelstudienzeit (RSZ).

Ohne Zusatzstudium Lehramt, ohne sonstige Weiterbildungen.

Studiengänge, welche für sich betrachtet eine Absolventenquote über 150% erreichen, bleiben auf Berichtseinheitsebene unberücksichtigt.

## 6.9 Absolventenquoten nach Bereichen in den Studienjahren 2017/2018 bis 2021/2022



Definition und Details siehe auch Abschnitt 6.8



## 7.1 Exzellenzinitiative des Bundes und der Länder, Sonderforschungsbereiche, sowie herausragende BMBF-Projekte und Spitzencluster

(Stand: 31. Dezember 2022)

### Exzellenzinitiative des Bundes und der Länder zur Förderung herausragender Forschung an Universitäten in Deutschland

#### 1. Exzellenzuniversitäts-Antrag „Synergy and beyond“

Exzellenzstrategie der TU Dresden mit den fünf strategischen Handlungsfeldern Talent, Profile, Collaboration, Impact und Spirit

Sprecherin: Rektorin TU Dresden

Förderzeitraum: 2019 - 2026

#### 2. Complexity and Topology in Quantum Matter (ct.qmat) – Exzellenzcluster

Das Exzellenzcluster ct.qmat setzt auf Quantenmechanik im atomaren Bereich, die in Verbindung mit der topologischen Physik sowie der chemischen und physikalischen Komplexität noch nie dagewesene Eigenschaften und Phänomene hervorbringt.

Sprecher: Prof. Matthias Vojta

Förderzeitraum: 2019 - 2025

#### 3. Physics of Life (PoL) – Exzellenzcluster

Im Exzellenzcluster PoL wird den grundlegenden Fragen in der zell- und Entwicklungsbiologie aus Sicht der Physik auf den Grund gegangen, dabei soll ein Paradigmenwechsel anstoßen werden.

Sprecher: Prof. Otger Campàs

Förderzeitraum: 2019 - 2025

#### 4. Centre for Tactile Internet with Human-in-the-Loop (CeTI) - Exzellenzcluster

Im Exzellenzcluster CeTI soll die sinnvolle und effiziente Zusammenarbeit zwischen Mensch und Maschine vorantreiben werden.

Sprecher: Prof. Frank Fitzek

Förderzeitraum: 2019 - 2025

### DFG - Sonderforschungsbereiche:

#### 1. “Correlated Magnetism: From Frustration To Topology” (SFB 1143)

Sprecher: Prof. Dr. Matthias Vojta

Fakultät: Physik; Chemie und Lebensmittelchemie

Förderzeitraum: 2015 - 2026

mit integriertem Graduiertenkolleg

- 2. „Thermo-energetische Gestaltung von Werkzeugmaschinen – eine systemische Lösung des Zielkonflikts von Energieeinsatz, Genauigkeit und Produktivität am Beispiel der spanenden Fertigung“ (SFB/TR 96)**  
Sprecher: Prof. Dr.-Ing. Christian Brecher, RWTH Aachen,  
Sprecherhochschule: Technische Universität Dresden  
Fakultät: Maschinenwesen, Fakultät Wirtschaftswissenschaften, Bereich Mathematik und Naturwissenschaften gemeinsam mit RWTH Aachen und TU Chemnitz  
Förderzeitraum: 2011 - 2023
- 3. „Grundlagen verständlicher Software-Systeme - für eine nachvollziehbare cyber-physische Welt“ (SFB/TR 248)**  
Sprecher für den Standort Dresden: Prof. Dr.-Ing. Raimund Dachsel  
Fakultät: Informatik gemeinsam mit Universität des Saarlands  
Förderzeitraum: 2019 - 2026
- 4. „Methodenentwicklung zur mechanischen Fügbarkeit in wandlungsfähigen Prozessketten“ (SFB/TR 285)**  
Sprecher für den Standort Dresden: Prof. Dr.-Ing. Alexander Brosius  
Fakultät: Maschinenwesen gemeinsam mit Universität Paderborn und Friedrich-Alexander-Universität Erlangen-Nürnberg  
Förderzeitraum: 2019 - 2023
- 5. „Konstruktionsstrategien für materialminimierte Carbonbetonstrukturen“ (SFB/TR 280)**  
Sprecher: Prof. Dr.-Ing. Manfred Curbach  
Fakultät: Bauingenieurwesen gemeinsam mit RWTH Aachen  
Förderzeitraum: 2020 - 2024
- 6. „Chemistry of Synthetic 2D Materials“ (SFB 1415)**  
Sprecher: Prof. Dr. Xinliang Feng  
Fakultät: Chemie und Lebensmittelchemie  
Förderzeitraum: 2020 - 2024
- 7. “Volition und Cognitive Control: Mechanisms, Modulators and Dysfunctions“ (SFB 940)**  
Sprecher: Prof. Dr. Thomas Goschke  
Fakultät: Psychologie, Medizinische Fakultät Carl Gustav Carus,  
Zentrum für Informationsdienste und Hochleistungsrechnen  
Förderzeitraum: 2012 - 2024  
mit integriertem Graduiertenkolleg

**8. „Digitaler Zwilling Straße – Physikalisch-informatische Abbildung des Straßensystems der Zukunft“ (SFB/TR 339)**

Sprecher: Prof. Dr. Michael Kaliske

Fakultät: Bauingenieurwesen, Informatik, Elektrotechnik und Informationstechnik,  
Philosophische Fakultät gemeinsam mit RWTH Aachen

Förderzeitraum: 2022 - 2025

mit integriertem Graduiertenkolleg

**DFG-Sonderforschungsbereiche der Medizinischen Fakultät:**

**1. „Molecular Architecture and Cellular Functions of Lipid/Protein Assemblies“ (SFB/TR 83)**

Sprecher für den Standort Dresden: Prof. Dr. Ünal Coskun

Fakultät: BIOTEC, Medizinische Fakultät Carl Gustav Carus gemeinsam mit Universität Bonn und Universität Heidelberg

Förderzeitraum: 2010 - 2022

**2. „Volition und kognitive Kontrolle: Mechanismen, Modulatoren, Dysfunktionen“ (SFB/TR 940)**

Sprecher für den Standort Dresden: Prof. Dr. Michael Smolka

Fakultät: Medizinische Fakultät Carl Gustav Carus gemeinsam der Charité Berlin

Förderzeitraum: 2012 - 2024

mit integriertem Graduiertenkolleg

**3. „Biology of xenogenic cell, tissue and organ transplantation – from bench to bedside“ (SFB/TR 127)**

Sprecher für den Standort Dresden: Prof. Dr. Stefan Bornstein

Fakultät: Medizinische Fakultät Carl Gustav Carus gemeinsam mit LMU München, TU München, Medizinische Hochschule Hannover

Förderzeitraum: 2012 - 2024

**4. „The Adrenal: Central Relay in Health and Disease“ (SFB/TR 205)**

Sprecher: Prof. Dr. Stefan Bornstein

Fakultät: Medizinische Fakultät Carl Gustav Carus gemeinsam mit LMU München und JMU Würzburg, Helmholtz DD, TU Dresden

Förderzeitraum: 2017 - 2025

**5. „Nucleic Acid Immunity“ (SFB/TR 237)**

Sprecherin für den Standort Dresden: Prof. Dr. Min Ae Lee-Kirsch

Fakultät: Medizinische Fakultät Carl Gustav Carus gemeinsam mit LMU München und Universität Bonn

Förderzeitraum: 2018 - 2026

6. **„Schaltstellen zur Auflösung von Entzündungen“ (SFB 1181)**  
Sprecher für den Standort Dresden: Prof. Dr. Triantafyllos Chavakis  
Fakultät: Medizinische Fakultät Carl Gustav Carus gemeinsam mit Uni Erlangen  
Förderzeitraum: 2019 - 2023
7. **„Microbiome Signatures – Funktionelle Relevanz des Mikrobioms im Verdauungstrakt“ (SFB 1371)**  
Sprecher für den Standort Dresden: Prof. Dr. Sebastian Zeißig  
Fakultät: Medizinische Fakultät Carl Gustav Carus gemeinsam mit TU München  
Förderzeitraum: 2019 - 2026
8. **„Verlust und Wiedererlangung der Kontrolle bei Suchterkrankungen: Verläufe, Mechanismen und Interventionen “ (SFB/TR 265)**  
Sprecher für den Standort Dresden: Prof. Dr. Michael Smolka  
Fakultät: Medizinische Fakultät Carl Gustav Carus gemeinsam mit Charité Berlin und Universität Heidelberg  
Förderzeitraum: 2019 - 2027
9. **„Gezielte Beeinflussung von konvergierenden Mechanismen ineffizienter Immunität bei Tumorerkrankungen und chronischen Infektionen“ (SFB 1292)**  
Sprecher für den Standort Dresden: Prof. Dr. Mirko Schmidt  
Fakultät: Medizinische Fakultät Carl Gustav Carus gemeinsam mit Uni Mainz  
Förderzeitraum: 2022 - 2025
10. **„Neutrophile Granulozyten: Entwicklung, Verhalten und Funktion“ (SFB/TR 332)**  
Sprecher für den Standort Dresden: Prof. Dr. Triantafyllos Chavakis  
Fakultät: Medizinische Fakultät Carl Gustav Carus gemeinsam mit Uni Münster, TU München  
Förderzeitraum: 2022 - 2026

#### **Herausragende BMBF-Projekte:**

##### **BMBF-Forschungsschwerpunkte**

(in Umfang u. wissenschaftlicher Bedeutung den trans-regionalen SFBs der DFG vergleichbar)

1. **6G life: Digitale Transformation und Souveränität zukünftiger Kommunikationsnetze**  
Projektleiter: Prof. Dr. Frank Fitzek  
Fakultät: Elektrotechnik und Informationstechnik  
Förderzeitraum: 2021 - 2025
2. **E4C\_GreenICT: Extrem energieeffiziente Edge Cloude Hardware**  
Projektleiter: Prof. Dr. Gerhard Fettweis  
Fakultät: Elektrotechnik und Informationstechnik  
Förderzeitraum: 2022 - 2024

**3. DAKORE\_GreenICT: Datenfunknetz mit Adaptivhardware und KI-Optimierung zur Reduktion des Energieverbrauches**

Projektleiter: Prof. Dr. Frank Ellinger

Fakultät: Elektrotechnik und Informationstechnik

Förderzeitraum: 2022 - 2025

**4. ATLAS: Physikanalyse bei ATLAS und Upgrade der Ausleselektronik des LAr-Kalorimeters**

Sprecher DD: Prof. Dr. Michael Kobel

Fakultät: Physik

Förderzeitraum: 2009 - 2024

**5. ScaDS AI - Center for scalable data analytics and artificial intelligence**

s. auch 7.3 – Große übergreifende Forschungsprojekte

Projektleiter: Prof. Dr. Wolfgang E. Nagel

Zentrum für Informationsdienste und Hochleistungsrechnen (ZIH)

Förderzeitraum: 2018 - 2029

**Alternativ zu BMBF ZIK**

**BMBF-Zukunftscluster:**

**1. SaxoCell: Cluster for Future**

Projektleiter: Prof. Dr. Bonifacio

Fakultät: Medizin

Förderzeitraum: 2021 - 2024

**2. SEMECO:**

Projektleiter: Prof. Dr. Hampe

Bereich: Ingenieurwissenschaften

Förderzeitraum: 2021 - 2026

**Förderungen im Rahmen des BMBF-Professorinnenprogramms:**

Förderzeitraum: 01.10.2014 - 31.12.2026

Prorektorin Universitätskultur

**1. RegPaed: Förderung der Regelprofessur im Fach "Religionspädagogik"**

Förderzeitraum: 2020 - 2024

**2. ZooTi: Förderung der Regelprofessur im Fach "Zoologie und Tierphysiologie"**

Förderzeitraum: 2021 - 2025

**3. MatOp: Förderung der Regelprofessur im Fach "Mathematische Optimierung"**

Förderzeitraum: 2021 - 2026

## 7.2 Graduiertenkollegs, DFG-Forschergruppen und DFG-Schwerpunktprogramme an der TU Dresden

(Stand: 31.12.2022)

### Graduiertenkollegs:

- 1. Integriertes GRK im SFB 940 „Volition (VIRTU)“**  
Fakultät: Psychologie  
Sprecher:innen: Prof. Dr. Alexander Strobel, Dr. Anne Gärtner  
Förderzeitraum: 2012 - 2024
  
- 2. Integriertes GRK im SFB 1143 „Correlated Magnetism: From Frustration To Topology“**  
Fakultät: Physik  
Sprecher:innen: Prof. Dr. Carsten Timm, Dr. Sabine Wurmehl, Prof. Dr. Stefan Kaiser  
Förderzeitraum: 2015 - 2026
  
- 3. DFG-GRK 2250 „Impaktsicherheit von Baukonstruktionen durch mineralisch gebundene Komposite“**  
Fakultät: Bauingenieurwesen  
Sprecher: Prof. Dr. Viktor Mechtcherine  
Förderzeitraum: 2017 - 2025
  
- 4. DFG-IGRK 2251 „Immunological and Cellular Strategies in Metabolic Disease“**  
Fakultät: Medizinische Fakultät Carl Gustav Carus, gemeinsam mit Kings College London  
Sprecher: Prof. Dr. Stefan Bornstein  
Förderzeitraum: 2017 - 2025
  
- 5. DFG-GRK 2323 „Förderliche Gestaltung cyber-physischer Produktionssysteme“**  
Fakultät Elektrotechnik und Informationstechnik  
Sprecher: Prof. Dr. Leon Urbas  
Förderzeitraum: 2018 - 2023
  
- 6. DFG-GRK 2430 „Interaktive Faser-Elastomer-Verbunde“**  
Fakultät: Maschinenwesen  
Sprecher: Prof. Dr. Chokri Cherif  
Förderzeitraum: 2018 - 2027
  
- 7. Integriertes GRK im SFB 1415 „2D Materials“**  
Fakultät: Chemie und Lebensmittelchemie  
Sprecher:innen: Prof. Dr. Inez Weidinger, Dr. Thomas Brumme  
Förderzeitraum: 2020 - 2024

**8. Integriertes GRK im SFB/TR 339 „Digitaler Zwilling Straße“**

Fakultät: Bauingenieurwesen, gemeinsam mit RWTH Aachen

Sprecher:innen: Dr.-Ing Ines Wollny (TU Dresden), Dr.-Ing. Adrian Fazekas (RWTH Aachen)

Förderzeitraum: 2022 - 2025

**9. DFG-GRK 2767 „Suprakolloidale Strukturen: Von Materialien zu optischen und elektronischen Bauteilen“**

Fakultät: Chemie und Lebensmittelchemie, gemeinsam mit Leibniz-Institut für

Polymerforschung Dresden

Sprecher: Prof. Dr. Andreas Fery

Förderzeitraum: 2022 - 2026

**10. DFG-IGRK 2773 „Risikofaktoren und Pathomechanismen von affektiven Störungen“**

Fakultät: Medizinische Fakultät Carl Gustav Carus, gemeinsam mit Kings College London

Sprecher: Prof. Dr. Michael Bauer

Förderzeitraum: 2022 - 2026

**11. Dresden Leibniz Graduate School**

Fakultät: Umweltwissenschaften; Wirtschaftswissenschaften; Philosophische Fakultät  
gemeinsam mit Leibniz-Institut für ökologische Raumentwicklung

Sprecher: Prof. Dr. Marc Wolfram

Förderzeitraum: seit 2008

**12. Boysen-TU Dresden- Graduiertenkolleg, gemeinsames GK der Friedrich und Elisabeth Boysen-Stiftung und der TU Dresden**

Fakultät: Maschinenwesen; Philosophische Fakultät

Sprecher: Prof. Dr. Antonio Hurtado; Prof. Dr. Lutz M. Hagen

Förderzeitraum: seit 2012

**13. Schaufler Kolleg@TU Dresden im Rahmen des Schaufler Lab@TU Dresden**

Fakultät: Philosophische Fakultät

Sprecher: Prof. Dr. Lutz Hagen

Förderzeitraum: seit 2019

**14. Helmholtz-Kolleg NANONET**

Fakultät: Maschinenwesen, gemeinsam mit Helmholtz-Zentrum Dresden-Rossendorf (HZDR)

Sprecher: Prof. Dr. Artur Erbe (HZDR), Prof. Dr. Gianauelio Cuniberti

Förderzeitraum: seit 2012

**15. International Max Planck Research School for Cell, Development and Systems Biology**

Fakultät: Center of Systems Biology Dresden (CSBD)

Geschäftsführung: Dr. Anne Grapin-Botton

Förderzeitraum: seit 2001

**16. International Max Planck Research School for Quantum Dynamics and Control**

Fakultät: Physik; Max Planck Institute for the Physics of Complex Systems

Sprecher: Prof. Dr. Jan-Michael Rost

Förderzeitraum: seit 2005

**17. International Max Planck Research School for Chemistry and Physics of Quantum Materials**

Fakultät: Physik; Chemie und Lebensmittelchemie

Sprecher: Prof. Dr. Andy Mackenzy, MPI-CPfS

Förderzeitraum: seit 2016

**18. Dresden International Graduate School for Biomedicine and Bioengineering (DIGS-BB)**

Bereich: Mathematik und Naturwissenschaften

Sprecher: Prof. Dr. Gerhard Rödel

Förderzeitraum: seit 2006

**19. Future Refrigeration and Compressor Technologies**

Internationales Graduiertenprogramm der TU Dresden, der Purdue University (USA) und der Stiftung The Schaufler Foundation

Sprecher: Prof. Dr. Ullrich Hesse

Förderzeitraum: 2015 - 2024

**20. School of Embedded Composite Artificial Intelligence (SECAI)**

Fakultät: Informatik, gemeinsam mit der Universität Leipzig

Sprecher: Prof. Dr. Markus Krötzsch

Förderzeitraum: seit 2022

**21. Carus Promotionskolleg Dresden (CPKD)**

Fakultät: Medizinische Fakultät Carl Gustav Carus

Sprecher: Prof. Dr. med. Andreas Deussen

Förderzeitraum: seit 2019

**DFG-Forschungsgruppen (Koordination TUD):****1. „Switchable Metal-Organic Frameworks (MOF-Switches)“ (FOR 2433)**

Fakultät: Chemie und Lebensmittelchemie

Sprecher: Prof. Dr. Stefan Kaskel

Förderzeitraum: 2016 - 2022

**2. “Vector- and Tensor-Valued Surface PDEs” (FOR 3013)**

Fakultät: Mathematik

Sprecher: Prof. Dr. Axel Voigt

Förderzeitraum: 2019 - 2026



**3. „Rolle des Eisenstoffwechsels in der osteohepatischen Achse – FerrOs“ (FOR 5146)**

Fakultät: Universitätsklinikum Carl Gustav Carus Dresden

Sprecherin: Prof. Dr. Martina Rauner

Förderzeitraum: 2021 - 2024

**DFG-Schwerpunktprogramme (Koordination TUD):****1. SPP 1886 „Polymorphe Unschärfemodellierungen für den numerischen Entwurf von Strukturen“**

Fakultät: Bauingenieurwesen

Sprecher: Prof. Dr.-Ing. Michael Kaliske

Laufzeit: 2016 - 2022

**2. SPP 1894 „Volunteered Geographic Information: Interpretation, Visualisierung und Social Computing“**

Fakultät: Umweltwissenschaften

Sprecher: Prof. Dr.-Ing. Dirk Burghardt

Laufzeit: 2016 - 2023

**3. SPP 2005 „Opus Fluidum Futurum - Rheologie reaktiver, multiskaliger, mehrphasiger Baustoffsysteme“**

Fakultät: Bauingenieurwesen

Sprecher: Prof. Dr.-Ing. Viktor Mechtcherine

Laufzeit: 2018 - 2023

**4. SPP 2084 „ $\mu$ BONE Kolonisierung und Interaktionen von Tumorzellen innerhalb des Knochenmilieus“**

Fakultät: Medizinische Fakultät Carl Gustav Carus

Sprecher: Prof. Dr. Lorenz Hofbauer

Laufzeit: 2018 - 2025

**5. SPP 2244 „2D Physics: Emerging Physics in Two-Dimensional van-der-Waals materials“**

Fakultät: Chemie und Lebensmittelchemie

Sprecher: Prof. Dr. Thomas Heine

Laufzeit: 2020 - 2023

**6. SPP 2262 „Memristive Devices Toward Smart Technical Systems“ (MemrisTec)**

Fakultät: Elektrotechnik und Informationstechnik

Sprecher: Prof. Dr. Ronald Tetzlaff

Laufzeit: 2020 - 2023

**7. SPP 2388 „Hundert plus – Verlängerung der Lebensdauer komplexer Baustrukturen durch intelligente Digitalisierung“**

Fakultät: Bauingenieurwesen

Sprecher: Prof. Dr.-Ing. Steffen Marx

Laufzeit: 2022 - 2025

**8. SPP 2389 „Emergente Funktionen der bakteriellen Multizellularität“**

Fakultät: Biologie

Sprecher: Prof. Dr. Torsten Mascher

Laufzeit: 2022 - 2025

### 7.3 Große übergreifende Forschungsprojekte an der TU Dresden 2022 (Auswahl)

(Stand: 31. Dezember 2022)

- 1. ScaDS AI - Center for scalable data analytics and artificial intelligence**
  - a. Zentrum für Informationsdienste und Hochleistungsrechnen (ZIH)
  - b. Projektleiter: Prof. Dr. Wolfgang E. Nagel
  - c. Förderzeitraum: 2018 - 2029 (Förderer: BMBF)
  
- 2. DCST – ForLab: Forschungslabor Mikroelektronik für Rekonfigurierte Elektronik**
  - a. Fakultät Elektrotechnik und Informationstechnik
  - b. Projektleiter: Prof. Dr. Thomas Mikolajick
  - c. Förderzeitraum: 2019 - 2023 (Förderer: BMBF)
  
- 3. QD-CamNetz - Quanten drahtloses Computernetzwerk**
  - a. Fakultät Elektrotechnik und Informationstechnik
  - b. Projektleiter: Prof. Dr. Frank Fitzek
  - c. Förderzeitraum: 2022 - 2025 (Förderer: BMBF)
  
- 4. PAL - Perspektive Arbeit Lausitz - Kompetenzzentrum für die Arbeit der Zukunft in Sachsen und Brandenburg**
  - a. Fakultät Maschinenwesen
  - b. Projektleiter: Prof. Dr. Martin Schmauder
  - c. Förderzeitraum: 2021 - 2026 (Förderer: BMBF)
  
- 5. H2Giga / HyLeiT - Kostenoptimierte Systemtechnik und Netzintegration von Systemen für die Erzeugung von grünem Wasserstoff**
  - a. Fakultät Elektrotechnik und Informationstechnik
  - b. Projektleiter: Prof. Dr. Steffen Bernet
  - c. Förderzeitraum: 2021 - 2025 (Förderer: BMBF)
  
- 6. SWC2 - Software Campus 2.0**
  - a. Fakultät Informatik
  - b. Projektleiter: Prof. Dr. Jerónimo Castrillón-Mazo
  - c. Förderzeitraum: 2017 - 2025 (Förderer: BMBF)
  
- 7. eModule H2Giga - Technologieentwicklung für eine Wasserelektrolyse im Gigawatt-Maßstab**
  - a. Fakultät Elektrotechnik und Informationstechnik
  - b. Projektleiter: Prof. Dr. Leon Urbas
  - c. Förderzeitraum: 2021 - 2025 (Förderer: BMBF)
  
- 8. UndiMeS - Unterrichten mit digitalen Medien in Sachsen**
  - a. Fakultät Erziehungswissenschaften
  - b. Projektleiter: Prof. Dr. Thomas Köhler
  - c. Förderzeitraum: 2020 - 2023 (Förderer: BMBF)

**9. RUBIN-ISC – Erarbeitung von Werkzeugen für die Planung und Dimensionierung von Carbonbetonbauteilen**

- a. Fakultät Bauingenieur
- b. Projektleiter: Prof. Dr. Steffen MARx
- c. Förderzeitraum: 2022 - 2024 (Förderer: BMWK)

**10. ZUSE-KI-mobil - Plattform für energieeffiziente KI-Prozessoren in mobilen Anwendungen**

- a. Fakultät Elektrotechnik und Informationstechnik
- b. Projektleiter: Prof. Dr. Gerhard Fettweis
- c. Förderzeitraum: 2020 - 2023 (Förderer: BMBF)

**11. CAMPER - CAMPusEnergieverbrauchsReduktion**

- a. Fakultät Maschinenbau
- b. Projektleiter: Prof. Dr. Clemens Felsmann
- c. Förderzeitraum: 2019 - 2024 (Förderer: BMWK)

**12. iECO - intelligent Empowerment of CONstruction Industry**

- a. Fakultät Bauingenieurwesen
- b. Projektleiter: Prof. Dr. Karsten Menzel
- c. Förderzeitraum: 2021 - 2024 (Förderer: BMWK)

**13. BENEATH - Kohlenstoffspeicherung im Boden naturnaher Buchenwälder - Wasserhaushalt und Totholz als entscheidende Steuerfaktoren in einem sich verändernden Klima**

- a. Fakultät Umweltwissenschaften
- b. Projektleiter: Prof. Dr. Karsten Kalbitz
- c. Förderzeitraum: 2021- 2025 (Förderer: BMBF)

**14. Move-on - Digitale Radverkehrsdaten für deutsche Kommunen**

- a. Fakultät Verkehrswissenschaften
- b. Projektleiter: SenProf. Dr. Udo Becker
- c. Förderzeitraum: 2021 - 2024 (Förderer: BMVI)

**15. TUD-Sylber 2 - Synergetische Lehrerbildung im exzellenten Rahmen**

- a. Fakultät Erziehungswissenschaften
- b. Projektleiter: Prof. Dr. Axel Gehrman
- c. Förderzeitraum 2019 - 2023 (Förderer: BMBF)

**16. virTUos - Virtuelles Lehren und Lernen an der TU Dresden im Open Source-Kontext**

- a. Fakultät Sprach-, Literatur- und Kulturwissenschaften
- b. Projektleiter: Prof. Dr. Alexander Lasch
- c. Förderzeitraum: 2021 - 2024 (Förderer Stiftung Innovation in der Hochschullehre)

**17. KONTAKT\_II - Kommunikation, Nachwuchsgewinnung und Teilhabe der Allgemeinheit an Erkenntnissen auf dem Gebiet der kleinsten Teilchen**

- a. Fakultät Physik
- b. Projektleiter: Prof. Dr. Michael Kobel
- c. Förderzeitraum: 2021 - 2024 (Förderer: BMBF)

**18. HuKmen: Heizen und Kühlen mit einem Netz- Kollektorweber: Technik für geothermische Infrastruktur**

- a. Fakultät Maschinenwesen
- b. Projektleiter: Prof. Dr. Thomas Herlitzius
- c. Förderzeitraum: 2021 - 2024 (Förderer: BMWi)

**19. Re-Learning body-models in the human brain**

- a. Fakultät Psychologie
- b. Projektleiter: Dr. Jakub Limanowski
- c. Förderzeitraum: 2021 - 2027 (Förderer: VW-Stiftung (Freigeist Fellowship))

**20. Alexander von Humboldt-Professur**

- a. CRTD
- b. Projektleiter: Prof. Dr. Michael Sieweke
- c. Förderzeitraum: 2018 - 2023 (Förderer: Alexander von Humboldt-Stiftung)

**21. Alexander von Humboldt-Professur**

- a. CRTD
- b. Projektleiter: Prof. Dr. Catherina Becker
- c. Förderzeitraum: 2021 - 2026 (Förderer: Alexander von Humboldt-Stiftung)

**22. HBP SGA3 - Human Brain Project**

- a. Fakultät Elektrotechnik und Informationstechnik
- b. Projektleiter: Prof. Dr.-Ing. Christian Georg Mayr
- c. Förderzeitraum: 2020 - 2023 (Förderer EU)

**23. DeciGUT - A Grand Unified Theory of Decidability in Logic-Based Knowledge Representation**

- a. Fakultät Informatik
- b. Projektleiter: Prof. Dr. Sebastian Rudolph
- c. Förderzeitraum: 2018 - 2023 (Förderer EU)

**24. GRAPHENE Core 3**

- a. Fakultät Chemie und Lebensmittelchemie
- b. Projektleiter: Prof. Dr. Xinliang Feng
- c. Förderzeitraum: 2020 - 2023 (Förderer EU)

- 25. CHIMO - Chiral Morphogenesis - Physical Mechanisms of Actomyosin-Based Left/Right Symmetry Breaking in Biological Systems**
- BIOTEC
  - Projektleiter: Prof. Dr. Stephan Grill
  - Förderzeitraum: 2018 - 2022 (Förderer EU)
- 26. FlotSim - Multiscale physics and engineering approach for the next generation of flotation processes**
- Fakultät Maschinenwesen
  - Projektleiter: Prof. Dr. Kerstin Eckert
  - Förderzeitraum: 2021 - 2025 (Förderer EU)
- 27. NANO:Bics - Entwicklung und Validierung von Tumor-selektiven Bio-Immunkonjugaten im Nanopartikelformat zur therapeutischen Anwendung bei Krebspatienten**
- Medizinische Fakultät
  - Projektleiter: Prof. Dr. Hanns Achim Temme
  - Förderzeitraum: 2020 - 2022 (Förderer EU)
- 28. OrgNanoMorph - Organic nanometer-scale morphology control**
- Center for Advancing Electronics Dresden (cfaed)
  - Projektleiter: Prof. Dr. Stefan Mannsfeld
  - Förderzeitraum: 2020 - 2022 (Förderer EU)
- 29. KoSyn - Kontrollierte Synergie: Peptidgesteuerte Zell-Zell Kommunikation von Hefen und Bakterien in (bio)technologischen Prozessen**
- Fakultät Biologie
  - Projektleiter: Prof. Dr. Christian Dahmann
  - Förderzeitraum: 2020 - 2022 (Förderer EU)
- 30. Re-Learning - Selbstlernende und flexible Elektronik durch inhärente Bauelemente-Rekonfiguration**
- Fakultät Elektrotechnik und Informationstechnik
  - Projektleiter: Prof. Dr. Thomas Mikolajick
  - Förderzeitraum: 2020 - 2022 (Förderer EU)
- 31. DAHLIA - Digitale Technologien für hybride Leichtbaustrukturen TP: Fusion der Werkstoff- und Prozessmodelle zu einem digitalen Zwilling**
- Fakultät Maschinenwesen
  - Projektleiter: Prof. Dr. Maik Gude
  - Förderzeitraum: 2020 - 2022 (Förderer EU)

**32. STAFFER - Skill Training Alliance For the Future European Rail system**

- a. Fakultät Verkehrswissenschaften "Friedrich List"
- b. Projektleiter: Prof. Dr. Jochen Trinckauf
- c. Förderzeitraum: 2020 - 2024 (Förderer EU)

**33. CouENGINE - Coulomb Engineering of Quantum States in Matter**

- a. Fakultät Physik
- b. Projektleiter: Prof. Dr. Alexey Chernikov
- c. Förderzeitraum: 2022 - 2027 (Förderer EU)

**34. subLETHAL - From understanding to rational design of next-generation cancer therapies**

- a. ZIH
- b. Projektleiter: Prof. Dr. Andreas Deutsch
- c. Förderzeitraum: 2022 - 2027 (Förderer EU)

**35. IntelliLung - Intelligent Lung Support for Mechanically Ventilated Patients in the Intensive Care Unit**

- a. Medizinische Fakultät
- b. Projektleiter: Prof. Dr. Thea Koch
- c. Förderzeitraum: 2022 - 2027 (Förderer EU)

**36. SMELLODI - Smart Electronic Olfaction for Body Odor Diagnostics**

- a. Fakultät Maschinenwesen
- b. Projektleiter: Prof. Dr. Gianarelio Cuniberti
- c. Förderzeitraum: 2022 - 2025 (Förderer EU)

**37. TAP-TS - Teaching Sustainability: Content, Competences & Approaches for Europe's pre- and in-service teachers**

- a. Fakultät Erziehungswissenschaften
- b. Projektleiter: Prof. Dr. Axel Gehrman
- c. Förderzeitraum: 2022 - 2025 (Förderer EU)

**38. CouReg - Courage haben - unsere Region erleben und gestalten**

- a. Philosophische Fakultät
- b. Projektleiter: Prof. Dr. Marianne Kneuer
- c. Förderzeitraum: 2021 - 2022 (Förderer EU)

**39. EUTOPIA MORE - European Universities transforming to an Open Inclusive Academy - Making Organisational and Real Evolution**

- a. Dezernat 8
- b. Projektleiter: Peter Rosenbaum
- c. Förderzeitraum: 2022 - 2026 (Förderer EU)

Projekte der Medizinischen Fakultät:

- 1. Else Kröner-Forschungskolleg Dresden - Phosphoproteom Dynamik**
  - a. Fakultät Medizin
  - b. Projektleiter: Prof. Dr. Ali El-Armouche
  - c. Förderzeitraum: 2017 - 2023 (Förderer: Else Kröner-Fresenius-Stiftung)
  
- 2. GPPAD-02 study: Identification of infants with increased type 1 diabetes risk for enrollment into primary prevention trials**
  - a. Fakultät Medizin
  - b. Projektleiter: Prof. Dr. Ezio Bonifacio
  - c. Förderzeitraum: 2017 - 2024 (Förderer: Helmholtz Zentrum München (Helmsley Trust))
  
- 3. GPPAD-03 study: POInT – Primary Oral Insulin Trial**
  - a. Fakultät Medizin
  - b. Projektleiter: Prof. Dr. Ezio Bonifacio
  - c. Förderzeitraum: 2017 - 2024 (Förderer: Helmholtz Zentrum München (Helmsley Trust))
  
- 4. GENSURGE- Designer recombinase for efficient and safe genome surgery**
  - a. Fakultät Medizin
  - b. Projektleiter: Prof. Dr. Frank Buchholz
  - c. Förderzeitraum: 2018 - 2023 (Förderer: EU)
  
- 5. Onkologisches Spitzenzentrum Dresden**
  - a. Fakultät Medizin
  - b. Projektleiter: Prof. Dr. Martin Bornhäuser
  - c. Förderzeitraum: 2019 - 2023 (Förderer: Deutsche Krebshilfe)
  
- 6. FetoNeonatPfad - Fach- sektorenübergreifender feto-neonataler Versorgungspfad für Risikoschwangere zur Verbesserung des kindlichen Outcomes**
  - a. Fakultät Medizin
  - b. Projektleiter: Prof. Dr. Mario Rüdiger
  - c. Förderzeitraum: 2019 - 2023 (Förderer: BMG/G-BA, Innovationsfonds)
  
- 7. Bipolife - Verbund Bipolife im Forschungsnetz psychische Erkrankungen - Verbesserung der Früherkennung und Frühintervention bei Personen mit erhöhtem Risiko für die Entwicklung bipolarer Störungen**
  - a. Fakultät Medizin
  - b. Projektleiter: Prof. Dr. Andrea Pfennig/ PD Dr. Emanuel Severus
  - c. Förderzeitraum: 2019 - 2023 (Förderer: BMG/G-BA, Innovationsfonds)



**8. CIRCULATE - Klinische Studie zu einer auf zirkulierender Tumor-DNA basierenden Entscheidung über die adjuvante Chemotherapie beim Kolonkarzinom im Stadium II**

- a. Fakultät Medizin
- b. Projektleiter: Prof. Dr. Gunnar Folprecht
- c. Förderzeitraum: 2019 - 2023 (Förderer: BMBF)

**9. P<sup>2</sup> - Personalisierte Karriereentwicklung in der Präzisionsonkologie**

- a. Fakultät Medizin
- b. Projektleiter: Prof. Dr. Martin Bornhäuser
- c. Förderzeitraum: 2019 - 2024 (Förderer: Deutsche Krebshilfe)

**10. Else Kröner Fresenius Forschungszentrum für Digitale Gesundheit**

- a. Fakultät Medizin
- b. Projektleiter: Prof. Dr. Jochen Hampe
- c. Förderzeitraum: 2019 - 2024 (Förderer: Else Kröner-Fresenius-Stiftung)

**11. SAXOCELL- Cluster for Future**

- a. Fakultät Medizin
- b. Projektleiter: verschiedene
- c. Förderzeitraum: 2021 - 2024 (Förderer: BMBF)

**12. 6G-life-Digitale Transformation und Souveränität zukünftiger Kommunikationsnetze**

- a. Fakultät Medizin
- b. Projektleiter: Prof. Dr. Stefanie Speidel/Prof. Dr. Martin Wagner
- c. Förderzeitraum: 2021 - 2025 (Förderer: BMBF)

**13. MiHUBx - Medical Informatics Hub in Saxony**

- a. Fakultät Medizin
- b. Projektleiter: Prof. Dr. Martin Sedlmayr
- c. Förderzeitraum: 2021 - 2025 (Förderer: BMBF)

**14. DEEP-HCC - LISYM-KREBS - Detaillierte Analyse der räumlichen Organisation der Entstehung des hepatozellulären Karzinoms**

- a. Fakultät Medizin
- b. Projektleiter: Prof. Dr. Jochen Hampe
- c. Förderzeitraum: 2021 - 2024 (Förderer: BMBF)

**15. CAMINO - Karriereentwicklung für fortgeschrittene forschende ÄrztInnen in der multidimensionalen Tumorforschung**

- a. Fakultät Medizin
- b. Projektleiter: Prof. Dr. Martin Bornhäuser
- c. Förderzeitraum: 2022 - 2024 (Förderer: BMBF)

**16. FERROPATH- Ferroptose als grundlegender Pathomechanismus bei Ischämie/Reperfusionsschäden im Gewebe**

- a. Fakultät Medizin
- b. Projektleiter: Dr. Maria Fedorova
- c. Förderzeitraum: 2022 - 2025 (Förderer: BMBF)

**17. NUM- Nationales Forschungsnetzwerk der Universitätsmedizin zu Covid-19**

- a. Fakultät Medizin
- b. Projektleiter: Prof. Dr. Martin Sedlmayr
- c. Förderzeitraum: 2022 - 2025 (Förderer: BMBF)

**18. PACETherapy – Pathological cell extrusion therapy**

- a. Fakultät Medizin
- b. Projektleiter: Prof. Dr. Mike O. Karl
- c. Förderzeitraum: 2022 - 2025 (Förderer: BMBF)

**19. PATH- PERSONAL MASTERY HEALTH & WELLNESS DATA**

- a. Fakultät Medizin
- b. Projektleiter: Prof. Dr. Stephen Henry Gilbert
- c. Förderzeitraum: 2022 - 2025 (Förderer: BMBF)

**20. SICHEREGEBURT- VersorgungsNetz Sichere Geburt**

- a. Fakultät Medizin
- b. Projektleiter: Prof. Dr. Mario Rüdiger
- c. Förderzeitraum: 2022 - 2026 (Förderer: BMG/G-BA, Innovationsfonds)

**21. INTELLILUNG- Intelligent Lung Support for Mechanically Ventilated Patients in the Intensive Care Unit**

- a. Fakultät Medizin
- b. Projektleiter: Prof. Dr. Thea Koch/Dr. Xina Grählert
- c. Förderzeitraum: 2022 - 2027 (Förderer: EU)

**22. MI-EOCRC- Mikrobiota-basierte Prävention von Darmkrebs bei jungen Menschen**

- a. Fakultät Medizin
- b. Projektleiter: Prof. Dr. Sebastian Zeißig
- c. Förderzeitraum: 2022 - 2027 (Förderer: BMBF)

## 7.4 Stiftungsprofessuren und DFG-Heisenberg-Professuren an der TU Dresden

(Stand: 31.12.2022)

### Stiftungsprofessuren

- 1) **Stiftungsprofessur für Mobile Nachrichtensysteme**  
 Inhaber: Prof. Dr. Gerhard Fettweis  
 Fakultät Elektrotechnik und Informationstechnik  
 Stifter: Vodafone Group Services Limited
  
- 2) **Stiftungsprofessur für Transfusionsmedizin**  
 Inhaber: Prof. Dr. Torsten Tonn  
 Medizinische Fakultät Carl Gustav Carus  
 Stifter: DRK Blutspendedienst Ost gGmbH
  
- 3) **Stiftungsprofessur für Translationale Klinische Forschung im Bereich Hämatologie**  
 Inhaber: Prof. Dr. Uwe Platzbecker **(bis 2018)**  
 Medizinische Fakultät Carl Gustav Carus  
 Stifter: Celgene GmbH
  
- 4) **Stiftungsprofessur für Bildgebende Messverfahren für die Energie- und Verfahrenstechnik**  
 Inhaber: Prof. Dr. Uwe Hampel  
 Fakultät Maschinenwesen  
 Stifter: AREVA GmbH
  
- 5) **Stiftungsprofessur für Extrakorporale Verfahren, Lipidapherese und Stoffwechsel**  
 Inhaber: Prof. Dr. Bernd Hohenstein **(bis 2017)**  
 Medizinische Fakultät Carl Gustav Carus  
 Stifter: B. Braun Avitum AG und Stifterverband für die Deutsche Wissenschaft
  
- 6) **Stiftungsprofessur für Blutstammzelltransplantation**  
 Inhaber: Prof. Dr. Johannes Schetelig  
 Medizinische Fakultät Carl Gustav Carus  
 Stifter: Deutsche Knochenmarkspenderdatei gGmbH
  
- 7) **Stiftungsprofessur Ingenieurbau (DB AG)**  
 Inhaber: Prof. Dr.-Ing. Steffen Marx  
 Fakultät Bauingenieurwesen  
 Stifter: Deutsche Bahn AG
  
- 8) **Juniorprofessur „Soziale und ökonomische Netzwerke der Deutschen im östlichen Europa im 19. und 20. Jahrhundert“**

Inhaber: JP Dr. Tim Buchen  
 Philosophische Fakultät  
 Stifter: Beauftragte der Bundesregierung für Kultur und Medien (BKM)

**9) Juniorprofessur „für Nachhaltigkeitsbewertung und -politik“**

Inhaberin: JP Dr. Samantha Dijkstra-Silva  
 Fakultät Wirtschaftswissenschaften  
 Stifter: Hans-Carl-von-Carlowitz-Gesellschaft zur Förderung der Nachhaltigkeit

**DFG-Heisenberg-Professuren**

- 1) **Heisenberg-Professur „Inflammatorische Erkrankungen“**  
 Inhaber: Prof. Dr. Ben Wielockx (nach Ablauf der Förderung und nach positiver Evaluierung entfristet)  
 Medizinische Fakultät Carl Gustav Carus
- 2) **Heisenberg-Professur „Genomstabilität und Keimbahnentwicklung“**  
 Inhaber: Prof. Dr. Attila Tóth (nach Ablauf der Förderung und nach positiver Evaluierung entfristet)  
 Medizinische Fakultät Carl Gustav Carus
- 3) **Heisenberg-Professur für „Klinische Zelltodforschung“**  
 Inhaber: Prof. Dr. med. Andreas Linkermann  
 Medizinische Fakultät Carl Gustav Carus
- 4) **Heisenberg-Professur Physikalische Geographie „Paläoumweltforschung“**  
 Inhaber: Prof. Dr. rer. nat. Michael Zech  
 Fakultät Umweltwissenschaften, FR Geowissenschaften
- 5) **Heisenberg-Professur Biologische Algorithmen**  
 Inhaber: Prof. Dr. rer. nat. habil Benjamin Friedrich  
 Exzellenzcluster „Physik des Lebens“ (PoL)
- 6) **Heisenberg-Professur „Cell and Molecular Biology of Microalgae“**  
 Inhaber: Prof. Dr. André Scheffel  
 Fakultät Biologie, Professur für Molekulare Zellbiologie und Mikroalgen

## 7.5 Gemeinsame Berufungen an der TU Dresden

(Stand: 31.12.2022)

### 1) Professur für Festkörpertheorie

Inhaber: Prof. Dr. Jeroen van den Brink

Fakultät Physik

Direktor des Instituts für Theoretische Festkörperphysik am Leibniz-Institut für Festkörper- und Werkstoffforschung Dresden e.V.)

### 2) Professur für Experimentelle Festkörperphysik

Inhaber: Prof. Dr. Bernd Büchner

Fakultät Physik

Institut für Festkörper- und Materialphysik

Direktor des Instituts für Festkörperforschung am Leibniz-Institut für Festkörper- und Werkstoffforschung Dresden (IFW)

### 3) Professur für Theorie der Polymere an Grenzflächen

Inhaber: Prof. Dr. Jens-Uwe Sommer

Fakultät Physik

Leiter der Forschungsgruppe Theorie der Polymere am Leibniz-Institut für Polymerforschung Dresden e.V

### 4) Professur für Organische Chemie der Polymere

Inhaberin: Prof. Dr. Brigitte Voit

Fakultät Chemie und Lebensmittelchemie

Direktorin/Vorstand des Leibniz-Instituts für Polymerforschung Dresden e.V. und Leiterin des Institutes Makromolekulare Chemie

### 5) Professur für Biofunktionelle Polymermaterialien

Inhaber: Prof. Dr. Carsten Werner

Center for Regenerative Therapies Dresden (CRTD)

Leiter des Instituts für Biofunktionelle Polymermaterialien am Max-Bergmann-Zentrum für Biomaterialien, gemeinsame Berufung mit dem Leibniz-Institut für Polymerforschung Dresden (IPF)

### 6) Professur für Raumentwicklung und Transformation

Inhaber: Prof. Dr. Marc Wolfram

Fakultät Umweltwissenschaften

Direktor des Leibniz-Instituts für ökologische Raumentwicklung (IÖR)

### 7) Professur für Umweltentwicklung und Risikomanagement

Inhaber: Prof. Dr. Jochen Schanze

Fakultät Umweltwissenschaften

Leiter des Arbeitsstabs "Theoretische und methodische Grundlagen der ökologischen Raumentwicklung" am Leibniz-Institut für ökologische Raumentwicklung (IÖR)

**8) Professur für Siedlungsentwicklung**

Inhaber: Prof. Dr. Wolfgang Wende

Fakultät Architektur

Institut für Städtebau und Regionalplanung

Leiter des Forschungsbereiches Wandel und Management von Landschaften am Leibniz-Institut für ökologische Raumentwicklung (IÖR)

**9) Professur für Volkswirtschaftslehre, insbesondere Umwelt-, Stadt- und Regionalökonomie**

Inhaber: Prof. Dr. Artem Korzhenevych

Fakultät Wirtschaftswissenschaften

Leiter des Forschungsbereichs Strategische Fragen und Perspektiven am Leibniz-Institut für ökologische Raumentwicklung (IÖR)

**10) Professur für Ultrapräzisionsbearbeitung von Oberflächen mit Ionen und Plasmen**

Inhaber: Prof. Dr. Ulrich Thomas Arnold

Fakultät Maschinenwesen

Institut für Fertigungstechnik

Gruppenleiter Nichtkonventionelle Ultrapräzisions-Oberflächenbearbeitung im Leibniz-Institut für Oberflächenmodifizierung (IOM)

**11) Professur für Strahlenphysik**

Inhaber: Prof. Dr. Thomas Cowan

Fakultät Physik

Institut für Kern- und Teilchenphysik

Direktor des Instituts für Strahlenphysik im Helmholtz-Zentrum Dresden-Rossendorf (HZDR)

**12) Professur für Angewandte Festkörperphysik**

Inhaber: Prof. Dr. Jürgen Faßbender

Fakultät Physik

Institut für Festkörper- und Materialphysik

Direktor am Institut für Ionenstrahlphysik und Materialforschung im Helmholtz-Zentrum Dresden-Rossendorf (HZDR)

**13) Professur für Bildgebende Messverfahren für die Energie- und Verfahrenstechnik**

Inhaber: Prof. Dr. Uwe Hampel

Fakultät Maschinenwesen

Institut für Energietechnik

Leiter der Abteilung Experimentelle Thermofluidynamik des Instituts für Fluidodynamik im Helmholtz-Zentrum Dresden-Rossendorf (HZDR)

**14) Professur für Spektroskopie in der Halbleiterphysik**

Inhaber: Prof. Dr. Manfred Helm

Fakultät Physik  
Institut für Angewandte Physik  
Direktor am Institut für Ionenstrahlphysik und Materialforschung im Helmholtz-Zentrum Dresden-Rossendorf (HZDR)

**15) Professur für Physik in hohen Magnetfeldern**

Inhaber: Prof. Dr. Joachim Wosnitza  
Fakultät Physik  
Institut für Festkörper- und Materialphysik  
Direktor des Hochfeld-Magnetlabors Dresden im Helmholtz-Zentrum Dresden-Rossendorf (HZDR)

**16) Professur für Bioanorganische und Radiopharmazeutische Chemie**

Inhaber: Prof. Dr. Klaus Kopka (ab 01.11.2019)  
Fakultät Chemie und Lebensmittelchemie  
Direktor am Institut für Radiopharmazeutische Krebsforschung im Helmholtz-Zentrum Dresden-Rossendorf (HZDR)

**17) Professur für Translationale Radiopharmakologie in der Onkologie**

Inhaber: Prof. Dr. Michael Bachmann  
Medizinische Fakultät Carl Gustav Carus  
Direktor am Institut für Radiopharmazeutische Krebsforschung (Leiter Radioimmunologie) im Helmholtz-Zentrum Dresden-Rossendorf (HZDR)

**18) Professur für Positronen-Emissions-Tomographie**

Inhaber: Prof. Dr. Jörg van den Hoff  
Medizinische Fakultät Carl Gustav Carus  
Leiter der Abteilung Positronen-Emissions-Tomographie des Instituts für Radiopharmazeutische Krebsforschung im Helmholtz-Zentrum Dresden-Rossendorf (HZDR)

**19) Professur für Radiochemie/Radioökologie**

Inhaber: Prof. Dr. Thorsten Stumpf  
Fakultät Chemie und Lebensmittelchemie  
Direktor des Instituts für Ressourcenökologie des Helmholtz-Zentrum Dresden-Rossendorf (HZDR)

**20) Professur für Angewandte Umweltsystemanalyse**

Inhaber: Prof. Dr. Olaf Kolditz  
Fakultät Umweltwissenschaften  
Leiter des Departments Umweltinformatik am Helmholtz-Zentrum für Umweltforschung (UFZ)

**21) Professur für Aquatische Ökosystemanalyse**

Inhaber: Prof. Dr. Dietrich Borchardt  
Fakultät Umweltwissenschaften

Leiter des Departments Aquatische Ökosystemanalyse und Management am Helmholtz-Zentrum für Umweltforschung (UFZ)

**22) Professur für Angewandte Fließgewässerökologie**

Inhaber: Prof. Dr. Markus Weitere

Fakultät Umweltwissenschaften

Leitung des Departments Fließgewässerökologie am Helmholtz-Zentrum für Umweltforschung (UFZ)

**23) Professur für Genomics of Regeneration**

Inhaber: Prof. Dr. Gerd Kempermann

Medizinische Fakultät Carl Gustav Carus

Standortsprecher des Deutschen Zentrums für Neurodegenerative Erkrankungen in der Helmholtz-Gemeinschaft in Dresden (DZNE)

**24) Professur für Translationale Radioonkologie**

Inhaberin: Prof. Dr. Mechthild Krause

Medizinische Fakultät Carl Gustav Carus

Leiterin des Bereichs Translationale Radioonkologie des Partnerstandorts Dresden des Deutschen Konsortiums für Translationale Krebsforschung (DKTK)

**25) Professur für Optoelektronische Bauelemente und Systeme**

Inhaber: Prof. Dr. Hubert Lakner

Fakultät Elektrotechnik und Informationstechnik

Institut für Halbleiter- und Mikrosystemtechnik (IHM)

Leiter des Fraunhofer-Instituts für Photonische Mikrosysteme (IPMS)

**26) Professur für Werkstoffmechanik und Schadensfallanalyse**

Inhaberin: Prof. Dr. Martina Zimmermann

Fakultät Maschinenwesen

Institut für Werkstoffwissenschaft (IfWW)

Leiterin der Gruppe Werkstoffcharakterisierung am Fraunhofer-Institut für Werkstoff- und Strahltechnik (IWS)

**27) Professur für Anorganisch-Nichtmetallische Werkstoffe**

Inhaber: Prof. Dr. Alexander Michaelis

Fakultät Maschinenwesen

Institut für Werkstoffwissenschaft (IfWW)

Leiter des Fraunhofer-Instituts für Keramische Technologien und Systeme (IKTS)

**28) Professur für Innere Medizin mit Schwerpunkt Kardiologie**

Inhaberin: Prof. Dr. Ruth Strasser (emeritiert am 31.03.2017; Nachbesetzung mit Nr. 47)

Medizinische Fakultät Carl Gustav Carus

Ärztliche Direktorin des Herzzentrums Dresden und Direktorin der Medizinischen Klinik mit Schwerpunkt Kardiologie (HZD)



**29) Professur für Kardiochirurgie**

Inhaber: Prof. Dr. Klaus Matschke  
Medizinische Fakultät Carl Gustav Carus  
Direktor der Klinik für Herzchirurgie des Herzzentrums Dresden (HZD)

**30) Professur für Wissenschaftliches Rechnen für Systembiologie**

Inhaber: Prof. Dr. Ivo Sbalzarini  
Fakultät Informatik  
Institut für künstliche Intelligenz  
Forschungsgruppenleiter am Max-Planck-Institut für molekulare Zellbiologie und Genetik (MPI-CBG)

**31) Professur für Physikalische Chemie, insbesondere Mess- und Sensortechnik**

Inhaber: Prof. Dr. Michael Mertig  
Fakultät Chemie und Lebensmittelchemie  
Direktor des Kurt-Schwabe-Instituts für Mess- und Sensortechnik Meinsberg (KSI)

**32) Professur für Metallische Werkstoffe und Metallphysik**

Inhaber: Herr Prof. Dr. Kornelius Nielsch  
Fakultät Maschinenwesen  
Institut für Werkstoffwissenschaft (IfWW)  
Direktor des Teilinst. für Metallische Werkstoffe am Leibniz-Institut für Festkörper- und Werkstoffforschung Dresden e.V. (IFW)

**33) Professur für Translationale Biotechnologie mit Schwerpunkt Prozessierung sensorischer Daten**

Inhaber: Prof. Dr. Karol Kozak (berufen am 01.02.2016) Weggang zum 30.09.2021  
Gemeinsame Berufung der Medizinische Fakultät/ Universitätsklinikum Carl Gustav Carus und dem Fraunhofer-Institut für Werkstoff- und Strahltechnik, IWS

**34) Professur für Bildgestützte Präzisions-Strahlentherapie**

Inhaber: Prof. Dr. med. et rer. medic. Ester Troost  
Gemeinsame Berufung der Medizinische Fakultät/ Universitätsklinikum Carl Gustav Carus  
und dem Helmholtz-Zentrum Dresden-Rossendorf (HZDR)

**35) Professur für Technologie produktiver Biofilme**

Inhaber: Prof. Dr. rer. nat. habil Katja Bühler  
Fakultät Maschinenwesen  
Institut für Naturstofftechnik  
Helmholtz-Zentrum für Umweltforschung UFZ in Leipzig

**36) Professur für Transportprozesse an Grenzflächen**

Inhaber: Prof. Dr. rer. nat. et Ing. habil Kerstin Eckert  
Fakultät Maschinenwesen,  
Leiterin der Abteilung „Transportprozesse an Grenzflächen“ am  
Institut für Fluidynamik des Helmholtz-Zentrums Dresden-Rossendorf e.V.)

**37) Professur für Physikalische Chemie polymerer Materialien**

Inhaber: Prof.Dr.rer.nat.habil Andreas Fery  
 Fakultät Chemie und Lebensmittelchemie  
 Leiter des Instituts für Physikalische Chemie und Physik der Polymere  
 Leibnitz-Institute für Polymerforschung Dresden e.V.

**38) Professur für ökologischen und revitalisierenden Stadtumbau**

Inhaber: Prof.Dr.ing. Robert Knippschild  
 Internationales Hochschulinstitut (IHI) Zittau  
 Leiter des Interdisziplinäres Zentrum für ökologischen und revitalisierenden  
 Stadtumbau (IZS)  
 Leibnitz-Institut für ökologische Raumentwicklung

**39) Professur für Biodiversität der Pflanzen**

Inhaber: Prof. Dr. Karsten Wesche  
 Internationales Hochschulinstitut (IHI) Zittau  
 Abteilungsleiter Zoologie am Senckenberg Museum für Naturkunde Görlitz  
 Senckenberg Institut

**40) Professur für Spezielle Zoologie (Wirbellose)**

Inhaber: Prof. Dr. Willi Xylander  
 Internationales Hochschulinstitut (IHI) Zittau  
 Abteilungsleiter Zoologie am Senckenberg Museum für Naturkunde Görlitz  
 Senckenberg Institut

**41) Professur für Totalitarismusforschung**

Inhaber: Prof. Thomas Lindenberger  
 Philosophische Fakultät  
 Institut für Geschichte  
 g.B. mit dem Hannah-Arendt-Institut

**42) Professur für Theorie von Nichtgleichgewichtsphänomenen in Festkörpern und Plasmen**

Inhaber: Prof. Dr. Ralf Schützhold  
 Fakultät Physik  
 Institut für Theoretische Physik  
 Gemeinsame Berufung mit dem Helmholtzzentrum Dresden-Rossendorf

**43) Professur für Translationale Chirurgische Onkologie**

Inhaber: Prof. Dr.-Ing. Jutta Speidel  
 Gemeinsame Berufung der Medizinische Fakultät/ Universitätsklinikum Carl  
 Gustav Carus und dem Deutschen Konsortiums für Translationale  
 Krebsforschung (DKTK)

**44) Professur für Kardioanästhesiologie**

Inhaber: Prof. Dr. med. Jens Faßl

Medizinische Fakultät Carl Gustav Carus  
Leiter der Abteilung Kardioanästhesie am Herzzentrum Dresden

**45) Professur für Innere Medizin und Kardiologie**

Inhaber: Prof. Dr. med. Axel Linke  
Medizinische Fakultät Carl Gustav Carus  
Ärztlicher Direktor des Herzzentrums Dresden und Direktor der Medizinischen Klinik mit Schwerpunkt Kardiologie (HZD)

**46) Professur für Translationale Medizinische Onkologie**

Inhaber: Prof. Dr. med. Hanno Glimm  
Gemeinsame Berufung der Medizinische Fakultät/ Universitätsklinikum Carl Gustav Carus und dem Deutschen Konsortiums für Translationale Krebsforschung (DKTK)

**47) Professur für Polymerwerkstoffe**

Inhaber: Prof. Dr.-Ing. Markus Stommel  
Fakultät Maschinenwesen  
Leiter des Institutes Polymerwerkstoffe am Leibniz-Institut für Polymerforschung Dresden e.V. (IPF)

**48) Professur für Beschleuniger-Massenspektrometrie und Isotopenforschung**

Inhaber: Prof. Dr. Anton Wallner  
Fakultät Physik  
Leiter der Abteilung Beschleuniger-Massenspektrometrie für Ionenstrahlphysik u. Materialforschung im HZDR e.V.

**49) Professur für Elastomere Werkstoffe**

Inhaber: Prof. Dr.-Ing. Sven Wießner  
Fakultät Maschinenwesen  
Institut für Werkstoffwissenschaft (IfWW)  
Abteilungsleiter Elastomere am Leibniz-Institut für Polymerforschung Dresden e.V. (IPF)

**50) Professur für Hubschraubertechnologie**

Inhaber: Prof. Dr.-Ing. Christoph Keßler  
Fakultät Verkehrswissenschaften  
Abteilungsleiter am Deutschen Zentrum für Luft- und Raumfahrt e.V.,  
Institut für Flugsystemtechnik, Braunschweig

**51) Professur für Softwaretechnik zur Produkt-Virtualisierung**

Inhaberin: Prof. Dr.-Ing. Sabine Roller  
Fakultät Informatik  
Direktorin des DLR-Instituts für Softwaremethoden zur Produktvirtualisierung  
Deutsches Zentrum für Luft und Raumfahrt

**52) Professur für Beschichtungstechnologien für die Elektronik**

Inhaberin: Prof. Dr. rer. nat. habil Elizabeth von Hauff  
Fakultät Elektrotechnik und Informationstechnik  
Institut für Festkörperelektronik  
in Personalunion mit der Mitgliedschaft in der Institutsleitung  
des Fraunhofer-Instituts für Organische Elektronik, Elektronenstrahl- und  
Plasmatechnik FEP)

**53) Professur für Molekulare Kardiologie**

Inhaber: Prof. Dr. rer. nat. Volker Adams  
Medizinische Fakultät Carl Gustav Carus  
Herzzentrums Dresden, Medizinischen Klinik mit Schwerpunkt Kardiologie (HZD)

**54) Professur für Funktionelle Bildgebung in der Operativen Onkologie**

Inhaber: Prof. Dr. rer. nat Oliver Bruns  
Gemeinsame Berufung der Medizinische Fakultät/ Universitätsklinikum Carl  
Gustav Carus und dem Deutschen Konsortiums für Translationale  
Krebsforschung (DKTK)

**55) Professur für Kardiologie mit Schwpkt. Invasive Elektrophysiologie**

Inhaber: Prof. Dr. med. Sergio Richter  
Medizinische Fakultät Carl Gustav Carus  
Herzzentrums Dresden, Medizinischen Klinik mit Schwerpunkt Kardiologie (HZD)

**56) Professur für Diversität der Säugetiere**

Inhaber: Prof. Dr. rer. nat. Hjalmar Siegfried Kühl  
IHI Zittau  
Senckenberg Gesellschaft für Naturforschung (SGN)

**57) Professur für Elektronenoptik**

Inhaber: Prof. Dr. rer. nat. Axel Lubk  
Fakultät Physik  
IFW Dresden (Leibniz-Institut für Festkörper- und Werkstoffforschung Dresden)

**58) Professor für Pulvermetallurgie**

Inhaber: Prof. Dr.-Ing. Thomas Weißgärber  
Fakultät Maschinenwesen  
Fraunhofer-Institut für Fertigungstechnik und Angewandte Materialforschung  
IFAM

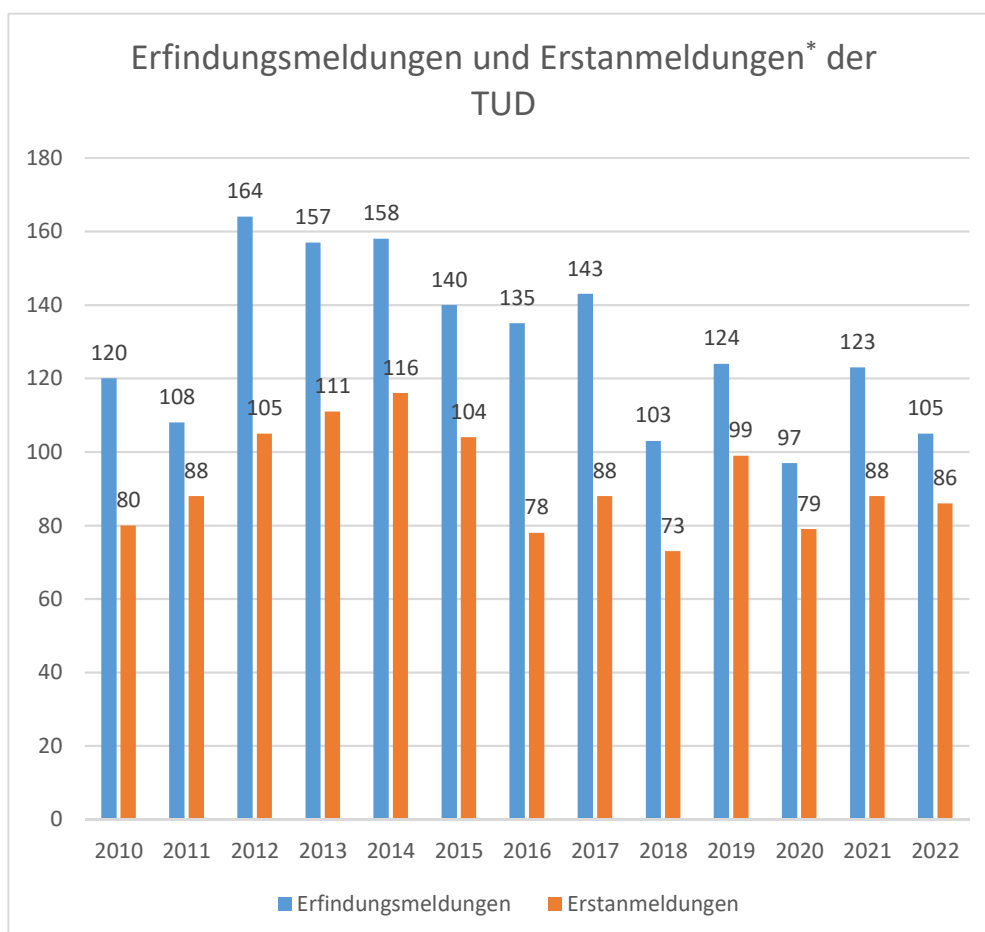
**59) Professur für Sorabistik**

Inhaber: Prof. Dr. Hauke Bartels  
Fakultät Sprach-, Literatur- und Kulturwissenschaften  
Sorbisches Institut e.V.

## 7.6 Erfindungsmeldungen und Erstanmeldungen\* der TU Dresden

	Erfindungsmeldungen	Erstanmeldungen
<b>2010</b>	120	80
<b>2011</b>	108	88
<b>2012</b>	164	105
<b>2013</b>	157	111
<b>2014</b>	158	116
<b>2015</b>	140	104
<b>2016</b>	135	78
<b>2017</b>	143	88
<b>2018</b>	103	73
<b>2019</b>	124	99
<b>2020</b>	97	79
<b>2021</b>	123	88
<b>2022</b>	105	86

\*Eine Erstanmeldung ist die erste Patent- oder Gebrauchsmusteranmeldung zum Gegenstand einer Erfindung.



## 7.7 An-Institute der TU Dresden 2022

(Stand: 31. Dezember 2022)

### 1) Hannah-Arendt-Institut für Totalitarismusforschung e. V. (HAIT)

An-Institut seit: 20.06.1994  
 Partnerfakultät: Philosophische Fakultät  
 Zielstellung: Erforschung der politischen und gesellschaftlichen Strukturen der NS-Diktatur und des SED-Regimes

### 2) Europäisches Institut für postgraduale Bildung an der TU Dresden e. V. (EIPOS)

An-Institut seit: 24.05.1995  
 Partnerfakultät: ohne  
 Zielstellung: Inhaltliche und finanzielle Unterstützung von wissenschaftlichen Veranstaltungen der TU Dresden zu Themen der Weiterbildung, Nutzung des internationalen Kooperationsnetzes der EIPOS-Stellen

### 3) Struktur- und Werkstoffmechanikforschung Dresden gGmbH (SWM)

An-Institut seit: 15.07.1996  
 Partnerfakultät: Fakultät Maschinenwesen  
 Zielstellung: Forschungsförderung auf dem Gebiet der technischen Mechanik, insbesondere der Struktur- und Werkstoffmechanik, einschließlich verwandter Disziplinen sowie die Pflege nationaler und internationaler Zusammenarbeit

### 4) Deutsches Baum-Institut e.V. (ehem. DIT)

An-Institut seit: 10.04.2002  
 Partnerfakultät: Fakultät Umweltwissenschaften, FR Forstwissenschaften  
 Zielstellung: Wissenschaftlich fundierte Forschung und Beratung in speziellen Fachgebieten der Forstwissenschaften, des Gartenbaus, der Baumpflege, der Archäologie und Denkmalpflege sowie Landschaftsgestaltung und Naturschutz

### 5) IfM - Institut für Musikinstrumentenbau e. V. (IfM)

An-Institut seit: 02.11.2004  
 Partnerfakultäten: Fakultäten Elektrotechnik und Informationstechnik, Maschinenwesen und Umweltwissenschaften, FR Forstwissenschaften  
 Zielstellung: Wahrnehmung und Beurteilung musikalischer Klänge, Werkstoffforschung (Holz) und Erforschung moderner Fertigungstechnologien

## 6) Nanoelectronics Materials Laboratory gGmbH (NaMLab)

An-Institut seit: 17.10.2006  
 Partnerfakultät: Fakultät Elektrotechnik und Informationstechnik  
 Zielstellung: Untersuchungen an Materialien und Materialsystemen für den Einsatz im Bereich Nanoelektronik, Verwendung der Ergebnisse in nanoelektronischen Technologien mit Strukturgrößen von unter 30 nm, gemeinsame Projekte von TUD, Qimonda und anderen Projektpartnern

## 7) DIU Dresden International University GmbH – die Weiterbildungsuniversität an der TU Dresden (DIU)

An-Institut seit: 03.02.2010  
 Partnerfakultät: ohne  
 Zielstellung: Die DIU ist eine akademische Institution, die ihre Programmatik aus der Berufswelt heraus entwickelt. Durch deren Analyse identifiziert sie interdisziplinäre Themenfelder, die Lücken zwischen prinzipieller Berufsfähigkeit und aktueller Berufsfertigkeit beschreiben. Sie will Berufsnähe und unmittelbare Applizierbarkeit des aufgenommenen Wissens mit wissenschaftlicher Exzellenz verbinden.

## 8) Institut für Sportbiochemie und Dopinganalytik Dresden (IDAS)

An-Institut seit: 11.08.2013  
 Partnerfakultät: Fakultät Biologie  
 Zielstellung: Interdisziplinäre Forschung auf den Gebieten der Dopinganalytik, des Stoffwechsels und der Biochemie von Dopingsubstanzen. Ziel ist es, bisherige Methoden weiterzuentwickeln und neue Messverfahren zu integrieren. Darüber hinaus werden Dopingkontrollen im Sport sowie Auftragsanalysen durchgeführt.

## 9) Institut für Holztechnologie Dresden (IHD)

An-Institut seit: 27.05.2014  
 Partnerfakultät: Fakultät Umweltwissenschaften  
 Zielstellung: Das IHD forscht industrienah und anwendungsorientiert im Bereich Holzwirtschaft. Spezielle Bereiche sind Rohstoffverwendung und Holzschutz sowie Grundlagenuntersuchungen zu Holz-Biologie, -Chemie und -Physik. Ein weiteres Tätigkeitsfeld ist die Entwicklung von Technologien der Holzbearbeitung, von Prüfmethode und zur Produktüberwachung.

**10) TUDIAS-Studienkolleg**

An-Institut seit: 12.03.2019  
 Partnerfakultät: ohne  
 Zielstellung: Zweck von TUDIAS ist insbesondere die Entwicklung und Bereitstellung von Bildungsangeboten. Es werden Sprachkurse, Kurse für die berufliche Weiterbildung sowie Kurse für Studienbewerber/innen und Studierende angeboten. Im Rahmen eines Studienkolleges werden ausländische Studienbewerber/innen auf ein Hochschulstudium in Deutschland vorbereitet.

**11) Barkhausen Institut gGmbH (BI)**

An-Institut seit: 17.12.2019  
 Partnerbereich: Ingenieurwissenschaften  
 Zielstellung: Die BI gGmbH forscht im Bereich Internet der Dinge.

**12) Universitätsambulanz und Forschungszentrum für Psychotherapie der TU Dresden gGmbH (UFP)**

An-Institut seit: 19.01.2022  
 Partnerbereich: Fakultät Psychologie  
 Zielstellung: Die UFP hat die Aufgabe die psychotherapeutische Hochschulambulanz für Forschung und Lehre der TUD zu tragen. Aufgabe der UFP ist weiterhin, Forschung im Bereich der Psychotherapie zu ermöglichen.

**13) Papiertechnische Stiftung (PTS)**

An-Institut seit: 23.05.2022  
 Partnerbereich: Fakultät Maschinenwesen  
 Zielstellung: Die PTS betreibt das Forschungs- und Dienstleistungsinstitut der deutschen Papierindustrie und forscht in den Themen der Kreislaufwirtschaft, der Bioökonomie & des nachhaltigen Ressourceneinsatzes.



## 7.8 Forschungsrahmenverträge 2022

(Stand: 31. Dezember 2022)

Rahmenverträge existieren zwischen der TU Dresden und

1. Außeruniversitären Forschungseinrichtungen (Beispiele):
  - Fraunhofer-Gesellschaft zur Förderung der angewandten Forschung e.V. München (FHG)
  - German Center for Neurodegenerative Diseases (DZNE), Bonn (seit 2017)
  - Max-Planck-Institut für Chemische Physik fester Stoffe
  - Max-Planck-Institut Zentrum für molekulare Zellbiologie und Genetik (seit 2017)
  - Max-Planck-Institut für Polymerforschung (seit 2015)
  - Kurt-Schwabe-Institut für Mess- und Sensortechnik e.V.
  - Leibniz-Institut für Festkörper- und Werkstoffforschung Dresden e.V. (IFW)
  - Leibniz-Institut für Polymerforschung e.V. (IPF)
  - Leibniz-Institut für Ökologische Raumentwicklung e.V. (IÖR)
  - Helmholtz-Zentrum Dresden-Rossendorf (HZDR)
  - Helmholtz-Zentrum für Umweltforschung GmbH (UFZ) (seit 2013)
  - Hochschule für Technik und Wirtschaft Dresden (seit 2012)
  - VKTA Strahlenschutz, Analytik & Entsorgung Rossendorf e.V.
  - Deutsches Krebsforschungszentrum (DKFZ)
  
2. Industriepartnern (Beispiele):
  - Alstom Transportation Germany GmbH  
(ehem. Bombardier Transportation GmbH, seit 2008)
  - Airbus Deutschland GmbH, Hamburg (seit 2006)
  - Adenso Industrial Services GmbH (seit 2017)
  - AUDI AG, Ingolstadt (seit 2014)
  - BMW AG, München und Leipzig (seit 1996/ 2004)
  - Bosch Rexroth AG (seit 2013)
  - BSH Bosch-Siemens Hausgeräte GmbH (seit 2011)
  - Continental AG, Hannover (seit 2017)
  - Daimler AG, Stuttgart (seit 2002)
  - Deutsche Bahn AG (seit 2016)
  - Deutsche Kreditbank AG, Berlin (seit 2001)
  - Deutsche Telekom AG, NL Dresden (seit 1999)
  - Dr. h. c. F. Porsche AG, Stuttgart (seit 2021)
  - DREWAG Stadtwerke Dresden GmbH (seit 2002)
  - FSD Fahrzeugsystemdaten GmbH, Dresden (seit 2013)
  - Gelsenwasser AG, Gelsenkirchen (seit 2003)
  - Grammer AG (seit 2014)
  - HYDRIVE Engineering GmbH (seit 2017)
  - Intel Mobile Communications GmbH, Neubiberg (seit 2013)
  - John Deere Werke, Zweibrücken (seit 2001)
  - KBA Planeta AG, Radebeul (seit 1998)

- KraussMaffei Technologies GmbH, München (seit 2008)
- KUHN MASCHINEN-VERTRIEB GMBH, Frankreich (seit 2011)
- Linde-Engineering GmbH (seit 2007)
- LogMeIn, Inc. (seit 2017)
- MAN (seit 2016)
- Martin GmbH für Umwelt und Energietechnik (seit 2017)
- MED-EL Medical Electronics
- Molsurf GmbH & Co. KG, Dresden (seit 2011)
- MR SunStrom GmbH, Dresden (seit 2013)
- Multimedia Software GmbH, Dresden (seit 1996)
- pester pac automation, Wolfertschwenden (seit 2013)
- Philips GmbH (seit 2017)
- RITZ Instrument Transformers GmbH, Hamburg (seit 2014)
- Robert Bosch GmbH, Stuttgart (seit 2013)
- Rolls-Royce, London; Rolls-Royce Deutschland (seit 2006)
- SAP AG, Walldorf (seit 2004)
- Siemens AG, Berlin und München (seit 2006)
- Staatsbetrieb Sachsenforst (seit 2018)
- Teekanne GmbH, Radebeul (gemeinsame Stiftung), (seit 2007)
- ThyssenKrupp Transrapid GmbH, Kassel (seit 2004)
- Thyssen Krupp AG, Essen (seit 2012)
- T-Systems Multimedia Solutions GmbH, Dresden (seit 1996)
- Vattenfall Europe Generation AG (seit 2003)
- VEM Sachsenwerk GmbH, Dresden (seit 2008)
- Vodafone D2 GmbH, Düsseldorf (seit 2002)
- Voith Turbo GmbH & Co. KG, Heidenheim (seit 2007)
- WILO SE, Dortmund (seit 2012)
- 50Hertz Transmission GmbH, Berlin (seit 2012)

Rahmenverträge existieren zwischen der TU Dresden (Medizinische Fakultät) und<sup>1</sup>

1. Außeruniversitären Forschungseinrichtungen (Beispiele):
  - Helmholtz-Zentrum München (HMGU) (seit 2017)
2. Industriepartnern (Beispiele):
  - Bayer AG
  - MED-EL Medical Electronics

<sup>1</sup> Ein Großteil der Rahmenverträge der TU DD deckt sich auch mit denen der TU DD MF. Die hier aufgeführten Verträge verstehen sich als zusätzliche Kooperationen.

\*) keine Veröffentlichung im Statistischen Jahresbericht  
Es ist zu beachten, dass die Industrie-Verträge üblicherweise Geheimhaltungsklauseln unterliegen, welche in den Verträgen geregelt ist. Solche Verträge sind hier nicht aufgeführt



**8.1.2 Hauptberuflich Beschäftigte an der TU Dresden 2022 (VZÄ)<sup>1)</sup>**

	Haushaltsfinanziertes Personal										Drittmittelfinanziertes Personal										Gesamt			
	Wissenschaftliches Personal					Professionen					Wissenschaftliches Personal					Professionen					Gesamt			
	Gesamt		wbl.		vbl.		Gesamt		wbl.		vbl.		Gesamt		wbl.		vbl.		Gesamt		wbl.		vbl.	
1) Bereich Mathematik und Naturwissenschaft	506,9	226,0	347,4	113,2	103,7	200,0	5,0	1,0	243,7	93,2	159,5	112,8	319,8	136,4	297,0	121,3	4,5	2,0	292,5	119,3	22,8	15,1	826,7	362,4
Bereich (zentral)	10,9	8,9	1,4	1,4	1,4	1,4	1,4	1,4	1,4	1,4	9,6	7,6	28,6	17,3	27,9	16,5	1,5	0,5	26,4	16,0	0,8	0,8	10,9	8,9
Fakultät Biologie	68,8	40,1	38,6	16,4	8,5	3,5	3,0	12,9	30,1	12,9	30,2	23,7	28,6	17,3	27,9	16,5	1,5	0,5	26,4	16,0	0,8	0,8	97,4	57,3
Fakultät Chemie/Lebensmittelchemie	131,2	61,1	77,9	21,1	21,0	2,0	2,0	56,9	19,1	53,3	40,0	74,2	27,0	71,7	25,0	2,5	2,0	71,7	25,0	2,5	2,0	205,4	88,0	
Fakultät Mathematik	86,9	24,8	77,3	17,1	23,5	3,5	2,0	53,8	13,6	9,6	7,6	26,8	3,7	26,8	3,7	0,5	0,5	26,3	3,2	0,5	0,5	113,6	28,5	
Fakultät Physik	112,4	28,2	77,5	12,6	31,8	3,0	2,0	45,7	34,9	15,6	11,8	27,8	10,2	36,5	10,2	2,7	2,5	99,7	26,8	16,0	8,7	230,6	64,7	
Fakultät Psychologie	96,8	63,0	74,9	44,7	19,0	8,0	1,0	56,0	36,7	21,9	18,3	72,0	52,0	68,4	48,4	3,6	3,6	68,4	48,4	3,6	3,6	168,8	114,9	
2) Bereich Geistes- und Sozialwissenschaften	380,3	234,2	293,5	157,7	93,9	48,3	14,2	8,8	199,6	109,5	86,8	76,5	101,1	64,4	96,0	59,6	2,5	0,5	93,5	59,1	5,1	4,8	481,4	298,7
Bereich (zentral)	36,7	28,9	16,1	9,3	23,0	11,0	3,0	2,0	59,1	36,0	21,5	16,0	24,7	17,2	24,0	16,5			24,0	16,5	0,7	0,7	128,3	80,2
Fakultät Erziehungswissenschaften	103,6	63,0	82,1	47,0	45,9	26,3	7,2	5,8	61,4	26,3	26,8	24,3	55,2	32,3	52,1	29,5	2,5	0,5	49,6	29,0	3,1	2,9	189,2	109,1
Philosophische Fakultät	134,1	76,8	107,3	52,5	45,9	26,3	7,2	5,8	61,4	26,3	26,8	24,3	55,2	32,3	52,1	29,5	2,5	0,5	49,6	29,0	3,1	2,9	189,2	109,1
Fakultät Sprach-, Literatur- u. Kulturwissenschaft	106,0	65,6	88,0	48,9	25,0	11,0	4,0	1,0	63,0	37,9	17,9	17,6	17,6	12,7	17,6	12,7			17,6	12,7			123,6	78,3
3) Bereich Ingenieurwissenschaften	768,1	223,0	489,8	80,5	107,9	14,0	9,3	3,0	381,8	66,5	278,4	142,5	1.123,9	214,8	1.001,7	174,1	4,7	0,8	997,0	173,3	122,2	40,8	1.892,0	437,8
Bereich (zentral)	14,9	12,8	2,3	2,0	1,0	1,0	1,0	1,3	1,0	1,0	1,0	10,8	3,7	3,7	3,7	0,8	0,8	3,7	3,7	0,8	0,8	14,9	12,8	
Fakultät Elektrotechnik und Informationstechnik	229,6	58,3	143,9	15,6	30,4	3,0	5,4	2,0	113,5	12,6	85,7	42,7	347,4	53,3	331,2	44,9	3,8	0,8	327,5	44,1	16,2	8,5	577,0	111,6
Fakultät Informatik	157,7	51,9	122,1	24,6	27,0	4,0	2,4	95,0	20,6	35,6	27,4	115,0	18,1	115,0	17,6	1,0	1,0	114,1	17,6	0,5	0,5	273,1	70,0	
Fakultät Maschinenwesen	366,0	100,0	221,5	38,4	49,5	6,0	0,5	172,0	32,4	144,5	61,7	661,0	143,5	555,5	111,6	4,9	0,5	555,5	111,6	105,5	31,9	1.027,0	243,5	
4) Bereich Bau und Umwelt	670,7	283,5	446,0	141,1	122,5	21,8	14,2	4,5	323,4	119,3	224,7	142,4	506,5	176,6	448,5	149,8	4,9	0,5	441,6	149,3	60,1	26,8	1.177,2	460,1
Bereich (zentral)	22,4	18,6	79,8	44,4	21,0	8,3	2,7	1,0	44,1	22,3	22,4	18,6	21,2	8,9	21,1	8,8			21,1	8,8	0,1	0,1	101,0	53,3
Fakultät Architektur	100,9	35,2	62,4	14,2	14,0	14,0	14,0	14,0	48,4	14,2	38,5	21,0	156,0	42,9	127,8	31,2	3,0	3,0	124,9	31,2	28,2	11,7	256,8	78,1
Fakultät Bauingenieurwesen	211,0	89,5	131,7	43,6	41,1	8,5	5,1	1,5	90,6	35,1	79,3	45,9	181,8	82,4	164,6	72,6	1,5	1,5	163,2	72,6	17,2	9,9	392,8	172,0
Fakultät Umweltwissenschaften	90,0	36,8	49,0	13,7	19,2	2,5	2,2	0,5	29,8	11,3	41,0	23,1	65,3	36,1	54,0	31,4			0,5		11,4	4,8	155,3	73,0
FR Forstwissenschaften	62,8	29,6	47,8	19,5	14,0	5,0	3,0	1,0	33,9	14,5	14,9	10,2	52,4	16,0	50,2	13,8	1,0	1,0	49,2	13,8	2,1	2,1	115,1	45,6
FR Geowissenschaften	58,2	23,1	34,9	10,4	8,0	1,0	1,0	26,9	9,4	23,3	12,7	63,7	30,3	59,9	27,4	0,5	0,5	59,5	27,4	3,7	3,0	121,9	53,4	
Fakultät Verkehrswissenschaften	144,3	41,6	94,9	15,8	21,0	1,0	1,0	73,9	14,8	49,4	25,8	109,2	25,0	95,4	20,6	0,5	0,5	95,0	20,1	13,8	4,4	253,5	66,5	
Fakultät Wirtschaftswissenschaften	112,3	54,2	92,0	36,9	25,5	4,0	5,5	2,0	66,5	32,9	20,3	17,3	38,3	17,5	37,5	16,7			37,5	16,7	0,8	0,8	150,6	71,7
5) Bereich Medizin	731,5	467,0	433,8	220,9	111,2	23,2	9,0	3,0	322,6	197,7	297,7	246,1	563,4	371,3	374,0	224,4	2,0	0,5	372,0	223,9	179,4	146,9	1.284,9	838,3
Medizinische Fakultät	731,5	467,0	433,8	220,9	111,2	23,2	9,0	3,0	322,6	197,7	297,7	246,1	563,4	371,3	374,0	224,4	2,0	0,5	372,0	223,9	179,4	146,9	1.284,9	838,3
<b>Summe Bereiche</b>	<b>3.057,4</b>	<b>1.433,7</b>	<b>2.010,5</b>	<b>713,4</b>	<b>539,2</b>	<b>127,2</b>	<b>51,7</b>	<b>20,2</b>	<b>1.471,2</b>	<b>586,1</b>	<b>1.047,0</b>	<b>720,4</b>	<b>2.604,6</b>	<b>963,5</b>	<b>2.215,1</b>	<b>729,1</b>	<b>18,5</b>	<b>4,2</b>	<b>2.196,5</b>	<b>724,9</b>	<b>389,6</b>	<b>234,4</b>	<b>5.662,1</b>	<b>2.397,2</b>
CM/GB	135,8	81,4	73,8	29,6	16,3	2,0	0,5	57,5	27,6	62,1	51,8	101,7	55,4	81,3	38,6	2,2	2,2	79,1	38,6	20,5	16,9	237,6	136,9	
IHI Zitrau	36,3	17,3	23,8	9,3	9,0	2,0	2,0	14,8	7,3	12,5	8,0	2,6	15,1	7,4	13,6	6,4			13,6	6,4	1,5	1,0	51,4	24,6
ZIS	4,4	2,6	1,9					1,9				2,6											4,4	2,6
sonstige Zentrale Einrichtungen	239,3	98,4	90,3	26,0	1,0		1,0	89,4	26,0	149,0	72,4	162,5	65,2	134,4	49,6	2,0	2,0	132,4	49,6	28,1	18,6	401,8	166,6	
Zentrale Universitätsverwaltung	736,6	430,8	11,6	7,0	80,5	63,2	4,4	4,4	11,6	7,0	725,0	423,8	80,5	63,2	4,4	4,4			4,4	4,4	76,1	58,8	817,1	494,0
<b>Summe TUD (ohne Medizin)</b>	<b>3.478,5</b>	<b>1.597,1</b>	<b>1.778,0</b>	<b>584,4</b>	<b>454,3</b>	<b>108,0</b>	<b>44,1</b>	<b>17,2</b>	<b>1.323,7</b>	<b>456,4</b>	<b>1.700,5</b>	<b>1.032,8</b>	<b>2.411,0</b>	<b>786,4</b>	<b>2.074,7</b>	<b>603,7</b>	<b>20,8</b>	<b>3,7</b>	<b>2.054,0</b>	<b>600,0</b>	<b>336,3</b>	<b>182,7</b>	<b>5.889,5</b>	<b>2.383,5</b>
<b>Summe TUD, insgesamt</b>	<b>4.210,0</b>	<b>2.064,1</b>	<b>2.211,8</b>	<b>795,3</b>	<b>565,5</b>	<b>131,2</b>	<b>53,1</b>	<b>20,2</b>	<b>1.646,4</b>	<b>654,0</b>	<b>1.998,1</b>	<b>1.278,9</b>	<b>2.964,4</b>	<b>1.157,7</b>	<b>2.448,7</b>	<b>828,1</b>	<b>22,8</b>	<b>4,2</b>	<b>2.425,9</b>	<b>823,9</b>	<b>515,7</b>	<b>329,6</b>	<b>7.174,4</b>	<b>3.221,8</b>

<sup>1)</sup> Ohne beurlaubte Beschäftigungsverhältnisse, deren Finanzierung ruht. Stichtag 01.12.2018.

<sup>2)</sup> Einschließlich fakultätszentralen Stellen.

<sup>3)</sup> Haushaltsfinanziertes Personal inklusive Hochschuljunkt. (Ab Berichtsjahr 2015 wird hochschuljunktfinanziertes Personal nicht mehr dem drittmittelfinanzierten Personal zugerechnet.)

8.2.1 Nebenberuflich Beschäftigte (SHK, WHL, Lehrbeauftragte) der TU Dresden 2022 (Personen) <sup>1,2)</sup>																		
	Haushaltsfinanziertes Personal						Drittmittelfinanziertes Personal											
	WHL			SHK			LB			WHL			SHK			LB		
	ges.	wbl.	Ausl.	ges.	wbl.	Ausl.	ges.	wbl.	Ausl.	ges.	wbl.	Ausl.	ges.	wbl.	Ausl.	ges.	wbl.	Ausl.
1) Bereich Mathematik und Naturwissenschaften	77	47	14	262	126	18	11	2		43	28	6	83	48	6			
Bereich (zentral)				2	2													
Fakultät Biologie	20	16	7	10	6	2				8	5	3	4	3	1			
Fakultät Chemie/Lebensmittelchemie	9	2	3	31	20	2	1			2	1	1	25	15	3			
Fakultät Mathematik	4	2		103	30	5				1	1		13	6	1			
Fakultät Physik	13	2	1	43	9	3	3			13	4	1	15	6				
Fakultät Psychologie	31	25	3	73	59	6	7	2		19	17	1	26	18	1			
2) Bereich Geistes- und Sozialwissenschaften	55	43	11	323	231	7	74	43	4	29	19	3	71	41	8	4	2	
Bereich (zentral)	6	6		15	9								14	8	5			
Fakultät Erziehungswissenschaften	6	3	1	131	93	2	24	16	2	6	4		22	13	1	4	2	
Juristische Fakultät																		
Philosophische Fakultät	21	15	4	114	83	1	32	15	1	15	7	2	26	17	1			
Fakultät Sprach-, Literatur- u. Kulturwissenschaften	22	19	6	63	46	4	18	12	1	8	8	1	9	3	1			
3) Bereich Ingenieurwissenschaften	35	11	13	168	34	17	13	2	1	90	35	34	264	63	64	1	1	
Bereich (zentral)				2	2													
Fakultät Elektrotechnik und Informationstechnik	4	2	4	29	6	3	2	1		24	12	13	70	23	28			
Fakultät Informatik	20	5	6	71	10	2	1		1	12	3	4	24	4	5			
Fakultät Maschinenwesen	11	4	3	66	16	12	10	1		54	20	17	170	36	31	1	1	
4) Bereich Bau und Umwelt	92	43	24	222	96	14	46	14	1	91	45	44	163	43	33			
Bereich (zentral)				2	2													
Fakultät Architektur	27	17		55	29	3	7	3		5	4	3	4	1	1			
Fakultät Bauingenieurwesen	10	2	7	33	9	5	12	2	1	21	7	18	74	25	23			
Fakultät Umweltwissenschaften <sup>3)</sup>	35	13	13	42	21		12	2		55	28	21	34	10				
Fakultät (zentral)	2	2	2	1	1													
FR Forstwissenschaften	13	3	1	14	7		7	1		21	14	7	15	3				
FR Geowissenschaften	10	2	4	24	11		4	1		9	3	2	16	6				
FR Hydrowissenschaften	10	6	6	3	2		1			25	11	12	3	1				
Fakultät Verkehrswissenschaften	10	4	3	38	8	5	7	2		6	4		33	4	8			
Fakultät Wirtschaftswissenschaften	10	7	1	52	27	1	8	5		4	2	2	18	3	1			
5) Bereich Medizin	16	9	5	108	60	14				44	36	9	136	90	9			
Medizinische Fakultät	16	9	5	108	60	14				44	36	9	136	90	9			
<b>Summe Bereiche</b>	<b>275</b>	<b>153</b>	<b>67</b>	<b>1.083</b>	<b>547</b>	<b>70</b>	<b>144</b>	<b>61</b>	<b>6</b>	<b>297</b>	<b>163</b>	<b>96</b>	<b>717</b>	<b>285</b>	<b>120</b>	<b>5</b>	<b>3</b>	
BIOTEC																		
CMCB	15	12	12	22	15	14				8	5	3	12	8	6			
CRTD																		
IHI Zittau	9	7								9	6	1	4	3	1			
ZIK B CUBE																		
ZIS	4	1		7	2		7	1	1									
sonstige Zentrale Einrichtungen	13	5	5	48	22	3	6	2	1	24	17	14	28	14	4			
Zentrale Universitätsverwaltung <sup>4)</sup>	34	27	4	88	53	7				8	7		19	13	4			
<b>Summe TUD (ohne Medizin)</b>	<b>334</b>	<b>196</b>	<b>83</b>	<b>1.140</b>	<b>579</b>	<b>80</b>	<b>157</b>	<b>64</b>	<b>8</b>	<b>302</b>	<b>162</b>	<b>105</b>	<b>644</b>	<b>233</b>	<b>126</b>	<b>5</b>	<b>3</b>	
<b>Summe TUD, insgesamt</b>	<b>350</b>	<b>205</b>	<b>88</b>	<b>1.248</b>	<b>639</b>	<b>94</b>	<b>157</b>	<b>64</b>	<b>8</b>	<b>346</b>	<b>198</b>	<b>114</b>	<b>780</b>	<b>323</b>	<b>135</b>	<b>5</b>	<b>3</b>	

<sup>1)</sup> Ohne beurlaubte Beschäftigungsverhältnisse, deren Finanzierung ruht. Stichtag 01.12.2018.

<sup>2)</sup> Beschäftigte, die aus Haushalt- und Drittmitteln finanziert wurden, sind dort gezählt, wo sie den höheren Beschäftigungsanteil haben.

Bei je 50% Haushalt- u. Drittmittel wurden sie den Haushaltsmitteln zugerechnet.

Haushaltsfinanziertes Personal inklusive Hochschulpakt. (Ab Berichtsjahr 2015 wird hochschulpaktfinanziertes Personal nicht mehr dem drittmittelfinanzierten Personal zugerechnet.)

8.2.2 Nebenberuflich Beschäftigte (SHK, WHL, Lehrbeauftragte) der TU Dresden 2022 (VZÄ/LVS) <sup>1,2)</sup>																		
	Haushaltsfinanziertes Personal									Drittmittelfinanziertes Personal								
	WHL (VZÄ)			SHK (VZÄ)			LB (LVS)			WHL			SHK (VZÄ)			LB (LVS)		
	ges.	wbl.	Ausl.	ges.	wbl.	Ausl.	ges.	wbl.	Ausl.	ges.	wbl.	Ausl.	ges.	wbl.	Ausl.	ges.	wbl.	Ausl.
1) Bereich Mathematik und Naturwissenschaften	14,2	8,8	3,0	42,2	19,8	3,5	17,4	2,0		14,7	8,6	3,2	19,7	11,9	1,8			
Bereich (zentral)				0,4	0,4													
Fakultät Biologie	4,2	3,6	1,6	1,7	0,9	0,4				3,1	1,5	1,5	1,3	1,1	0,3			
Fakultät Chemie/Lebensmittelchemie	1,8	0,7	0,7	5,0	3,4	0,7	4,0			0,6	0,3	0,4	5,1	3,0	0,8			
Fakultät Mathematik	1,0	0,4		17,7	5,1	1,0				0,3	0,3		2,1	0,9	0,2			
Fakultät Physik	2,2	0,3	0,2	6,6	1,4	0,4	6,0			4,3	1,0	0,7	2,8	0,9				
Fakultät Psychologie	5,0	3,8	0,5	10,9	8,7	1,1	7,4	2,0		6,5	5,5	0,7	8,4	6,1	0,6			
2) Bereich Geistes- und Sozialwissenschaften	17,7	14,0	3,9	54,7	37,8	1,6	193,7	115,0	12,0	9,8	6,3	1,5	16,3	9,3	2,1	8,2	6,6	
Bereich (zentral)	1,5	1,5		3,5	1,8								3,4	1,9	1,4			
Fakultät Erziehungswissenschaften	1,1	0,5	0,2	21,9	15,7	0,3	64,5	40,4	8,0	1,1	0,7		4,8	2,9	0,4	8,2	6,6	
Juristische Fakultät																		
Philosophische Fakultät	7,3	5,6	1,2	19,7	14,0	0,2	87,2	46,4	2,0	5,6	2,6	1,1	5,4	3,6	0,1			
Fakultät Sprach-, Literatur- u. Kulturwissenschaften	7,9	6,5	2,5	9,7	6,3	1,1	42,0	28,1	2,0	3,1	3,1	0,5	2,6	1,0	0,3			
3) Bereich Ingenieurwissenschaften	10,0	3,0	4,5	31,4	6,1	3,3	27,5	3,7	4,0	32,2	11,3	12,3	55,7	12,7	15,8			
Bereich (zentral)				0,4	0,4													
Fakultät Elektrotechnik und Informationstechnik	1,6	0,6	1,6	5,1	1,1	0,7	3,6	1,9		8,4	4,3	4,6	16,4	4,6	7,2			
Fakultät Informatik	4,6	1,2	1,4	12,7	1,5	0,4	4,0	4,0		4,4	1,2	2,3	5,5	0,8	1,4			
Fakultät Maschinenwesen	3,9	1,2	1,5	13,2	3,1	2,2	19,9	1,9		19,5	5,9	5,5	33,8	7,3	7,2			
4) Bereich Bau und Umwelt	22,4	11,2	7,2	37,0	16,0	3,1	94,7	28,3		26,6	12,3	14,5	37,1	9,0	9,4			
Bereich (zentral)				0,4	0,4													
Fakultät Architektur	7,0	4,8		8,4	4,0	0,9	26,7	12,0		1,3	0,9	0,8	1,3	0,1	0,3			
Fakultät Bauingenieurwesen	3,1	0,8	2,4	6,0	2,1	1,2	18,0	4,0		6,7	1,8	5,9	15,8	4,8	6,6			
Fakultät Umweltwissenschaften <sup>3)</sup>	7,3	2,7	3,2	6,8	3,2		22,3	4,3		16,6	8,4	6,9	6,8	2,1				
Fakultät (zentral)	0,6	0,6	0,6	0,2	0,2													
FR Forstwissenschaften	2,3	0,4	0,5	2,1	1,0		15,0	2,0		6,7	4,4	2,5	3,2	0,8				
FR Geowissenschaften	2,6	0,5	1,2	3,7	1,6		6,3	2,3		2,7	0,9	0,8	3,2	1,2				
FR Hydrowissenschaften	1,9	1,2	1,0	0,8	0,4		1,0			7,1	3,1	3,6	0,4	0,1				
Fakultät Verkehrswissenschaften	3,0	1,6	1,4	5,5	1,2	0,9	17,0	3,0		1,0	0,7		9,0	1,3	2,5			
Fakultät Wirtschaftswissenschaften	2,1	1,3	0,2	9,8	5,1	0,1	10,7	5,0		1,1	0,6	0,9	4,3	0,8	0,1			
5) Bereich Medizin	0,7	0,5	0,3	3,0	1,7	0,5				1,9	1,5	0,4	5,0	3,2	0,3			
Medizinische Fakultät	0,7	0,5	0,3	3,0	1,7	0,5				1,9	1,5	0,4	5,0	3,2	0,3			
<b>Summe Bereiche</b>	<b>65,1</b>	<b>37,5</b>	<b>18,8</b>	<b>168,2</b>	<b>81,3</b>	<b>12,1</b>	<b>333,3</b>	<b>149,0</b>	<b>16,0</b>	<b>85,2</b>	<b>39,9</b>	<b>32,0</b>	<b>133,8</b>	<b>46,2</b>	<b>29,4</b>	<b>8,2</b>	<b>6,6</b>	
BIOTEC																		
CMCB	5,0	3,7	3,5	6,6	4,3	4,3				3,1	1,9	1,3	4,1	2,9	2,7			
CRTD																		
IHI Zittau	1,7	1,3								2,2	1,3	0,3	0,8	0,6	0,2			
ZIK B CUBE																		
ZIS	1,1	0,3		1,0	0,3		8,0	2,0	1,0									
sonstige Zentrale Einrichtungen	3,7	1,2	1,7	13,5	5,6	0,7	22,0	12,0	4,0	8,9	5,9	5,2	7,8	3,9	1,4			
Zentrale Universitätsverwaltung <sup>4)</sup>	11,6	9,3	1,6	18,5	11,7	1,1				2,6	2,4		4,6	3,5	0,5			
<b>Summe TUD (ohne Medizin)</b>	<b>87,5</b>	<b>52,8</b>	<b>25,4</b>	<b>204,7</b>	<b>101,5</b>	<b>17,6</b>	<b>363,3</b>	<b>163,0</b>	<b>21,0</b>	<b>100,2</b>	<b>49,9</b>	<b>38,3</b>	<b>146,0</b>	<b>53,9</b>	<b>33,8</b>	<b>8,2</b>	<b>6,6</b>	
<b>Summe TUD, insgesamt</b>	<b>88,2</b>	<b>53,2</b>	<b>25,7</b>	<b>207,7</b>	<b>103,2</b>	<b>18,1</b>	<b>363,3</b>	<b>163,0</b>	<b>21,0</b>	<b>102,1</b>	<b>51,3</b>	<b>38,7</b>	<b>151,1</b>	<b>57,1</b>	<b>34,1</b>	<b>8,2</b>	<b>6,6</b>	

<sup>1)</sup> Ohne beurlaubte Beschäftigungsverhältnisse, deren Finanzierung ruht. Stichtag 01.12.2018.

<sup>2)</sup> Beschäftigte, die aus Haushalt- und Drittmitteln finanziert wurden, sind dort gezählt, wo sie den höheren Beschäftigungsanteil haben.

Bei je 50% Haushalt- u. Drittmittel wurden sie den Haushaltsmitteln zugerechnet.

Haushaltsfinanziertes Personal inklusive Hochschulpakt. (Ab Berichtsjahr 2015 wird hochschulpaktfinanziertes Personal nicht mehr dem drittmittelfinanzierten Personal zugerechnet.)

<b>8.3 Haushalt der TU Dresden 2018-2022 (in TEUR)</b>						
	2018	2019	2020	2021	2022	
<b>Universität ohne Medizin</b>						
Personalausgaben	1a)	379.489	393.568	408.596	422.147	436.907
Sächliche Verwaltungsausgaben		117.227	123.951	108.542	111.864	139.638
Ausgaben für Investitionen	2a)	84.779	84.358	105.212	113.290	118.954
<b>Gesamtausgaben</b>		<b>581.495</b>	<b>601.877</b>	<b>622.350</b>	<b>647.301</b>	<b>695.500</b>
<i>darunter: SIB</i>		92.883	89.678	94.120	104.506	115.741
Einnahmen aus Drittmitteln und BgA	1)	254.292	255.910	263.940	249.427	299.087
Grund- und Ergänzungsfinanzierung	2)	237.697	245.325	268.151	283.906	287.536
<b>Gesamteinnahmen</b>		<b>491.989</b>	<b>501.235</b>	<b>532.091</b>	<b>533.333</b>	<b>586.623</b>
<b>Medizinische Fakultät</b>						
<b>inkl. Drittmittel</b>						
Personalausgaben		82.750	86.426	93.719	103.730	105.955
Sächliche Verwaltungsausgaben	7)	40.200	42.738	51.765	55.674	58.846
Ausgaben für Investitionen		11.889	9.946	14.407	21.328	23.429
<b>Gesamtausgaben</b>		<b>134.839</b>	<b>139.109</b>	<b>58.859</b>	68.749	188.230
<i>darunter: SIB</i>	8)			92.716 18.890	105.100 18.790	0
Einnahmen aus Drittmitteln und BgA	1)	48.710	50.517	70.899	76.064	76.953
Grund- und Ergänzungsfinanzierung		83.719	82.264	2.500	3.699	
Andere Einnahmen				420	6.540	18.897
Grundfinanzierung (lfd. Aufwand)				151.574	<b>187.768</b>	<b>79.819</b>
Grundfinanzierung (Invest-Landesmittel)				2.500	3.699	3.552
Invest-Mittelzuführung				420	6.540	5.844
<b>Gesamteinnahmen</b>		<b>132.429</b>	<b>132.781</b>	<b>151.574</b>	<b>187.768</b>	<b>189.830</b>
<b>Universität insgesamt</b>						
Personalausgaben		462.239	393.568	502.315	525.877	542.862
Sächliche Verwaltungsausgaben		157.427	123.951	160.307	167.538	198.484
Ausgaben für Investitionen	2a)	96.668	84.358	119.619	134.618	142.383
<b>Gesamtausgaben</b>		<b>716.334</b>	<b>601.877</b>	<b>782.240</b>	<b>828.034</b>	<b>883.730</b>
<i>darunter: SIB</i>		92.883	89.678	186.836	209.606	115.741
Einnahmen aus Drittmitteln und BgA	1)	303.002	255.910	334.839	325.491	376.040
Grund- und Ergänzungsfinanzierung		321.416	245.325	270.651	287.605	287.536
andere Einnahmen		0	0	420	6.540	18.897
<b>Gesamteinnahmen</b>		<b>624.418</b>	<b>501.235</b>	<b>605.911</b>	<b>619.637</b>	<b>682.473</b>

1a) Inklusive Beihilfen an Beamte, für die die TU Dresden keine Zuweisungen erhält.

2a) Ausgaben für Investitionen: Erwerb von Grundstücken, Baumaßnahmen, Ersteinrichtung im Rahmen von Baumaßnahmen, Sonst. inklusive der Ausgaben über das SIB, für die die TU Dresden keine Zuweisungen erhält.

1) Drittmiteleinahmen: ohne Ausgaben aufgrund von Bewirtschaftungsbefugnissen zur Forschungsförderung.  
Inklusive Beiträge der Studierenden und Einnahmen aus wirtschaftlicher Tätigkeit.

2) Grundfinanzierung und andere Zuweisungen und Zuschüsse vom Hochschulträger.

3) Die Medizinische Akademie "Carl Gustav Carus" Dresden wurde nach ihrer Auflösung mit Wirkung vom 01.10.1993 als neu gegründete

Medizinische Fakultät Carl Gustav Carus der TU Dresden (Universitätsklinikum UKD) weitergeführt. Sie war eine wirtschaftlich selbstständige Einrichtung.

Die Medizinische Fakultät Carl Gustav Carus wurde ab dem 01.07.1999 - nicht rechtsfähige Teilkörperschaft der TU Dresden

Am 01.07.1999 wurde das Universitätsklinikum aus der Medizinischen Fakultät und damit aus der TU Dresden ausgegliedert.  
Der Mittel- und der Ergänzungsfinanzierung, weitergeleitete Mittel und die investive Hochschulfinanzierung und verkaufserlöse

6) Die Differenz zwischen höheren Ausgaben und geringeren Einnahmen ist durch die Aufwendungen für die Liegenschaften über das SIB (siehe Fußnote 2) und die Aufwendungen für Beihilfen (siehe Fußnote 1) begründet.

7) 2015 Korrektur alt: 36.240 T€ -> neu: 35.831 T€

8) SIB seit 2018 nicht für MF tätig

<b>8.4 Investitionen (Ist-Ausgaben) der TU Dresden bei Großgeräten nach Fakultäten, FR und Einrichtungen 2018-2022 (in EUR) <sup>1) 2)</sup></b>					
Bereich Fakultät/ Fachrichtung (FR)/ Einrichtung	2018	2019	2020	2021	2022
<b>1) Naturwissenschaften</b>	797.150	166.183	438.491	42.555	1.430.490
Biologie			238.302		
Chemie und Lebensmittelchemie	123.790	166.183	194.958	42.555	761.115
Mathematik					
Physik	673.360		5.232		
Psychologie					669.375
<b>2) Geistes- u. Sozialwissenschaften</b>					
Erziehungswissenschaften					
Juristische Fakultät					
Philosophische Fakultät					
Sprach-, Literatur- u. Kulturwissenschaften					
<b>3) Ingenieurwissenschaften</b>	1.104.897	979.555	927.568	458.246	220.091
Elektrotechnik und Informationstechnik	129.234	261.711			220.091
Informatik					
Maschinenwesen	975.663	717.844	927.568	458.246	
<b>4) Bau und Umwelt</b>				136.500	556.920
Architektur					
Bauingenieurwesen					292.420
Forst-, Geo- u. Hydrowissenschaften				136.500	264.500
FR Forstwissenschaften					
FR Geowissenschaften				136.500	
FR Hydrowissenschaften					264.500
Verkehrswissenschaften					
Wirtschaftswissenschaften					
<b>Summe der Fak. (ohne Med.)</b>	<b>1.902.047</b>	<b>1.145.738</b>	<b>1.366.059</b>	<b>637.301</b>	<b>2.207.500</b>
<b>4) Medizin <sup>3)</sup></b>	710.000			228.671	3.424.042
Medizinische Fakultät <sup>3)</sup>	710.000			228.671	3.424.042
<b>Summe der Fakultäten</b>	<b>2.612.047</b>	<b>1.145.738</b>	<b>1.366.059</b>	<b>865.972</b>	<b>5.631.542</b>
Sonstige (zentral)	272.248	30.250	548.425	205.923	99.295
Summe TUD (ohne Medizin)	2.174.295	1.175.988	1.914.485	843.224	2.306.795
<b>Summe TUD, insgesamt</b>	<b>2.884.295</b>	<b>1.175.988</b>	<b>1.914.485</b>	<b>1.071.895</b>	<b>5.730.837</b>

<sup>1)</sup> alt: HBF-Großgeräte (Hochschulbauförderungsgesetz) mit Anschaffungswert >128.000 EUR

neu: Großgeräte nach Art. 91 b und 143 c GG mit Anschaffungswert >200.000 EUR

<sup>2)</sup> Ist-Ausgaben pro Jahr: Stand 31.12. des Jahres

<sup>3)</sup> zusätzlich Universitätsklinikum: 3.289.104,19 EUR (2005)

sonstige:CMCB



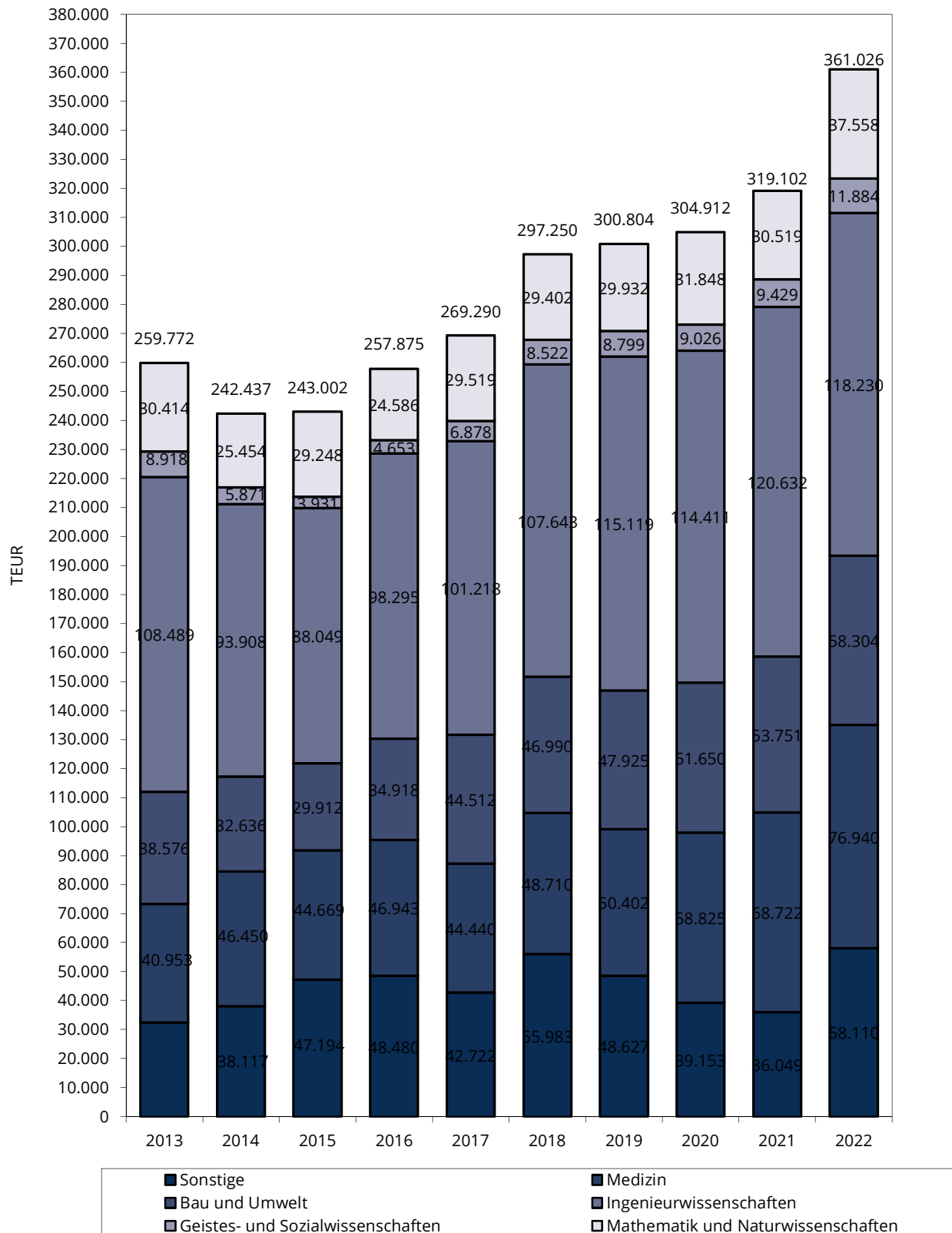
<b>8.5 Drittmittelvolumen an der TU Dresden nach Bereichen (in TEUR) <sup>1)</sup></b>						
Wissenschaftsgebiet/ Fakultät/ Fachrichtung (FR)/ Einrichtung	2017	2018	2019	2020	2021	2022
1) Bereich Mathematik und Naturwissenschaften	29.519	30.221	29.932	31.848	30.519	37.558
Bereichsverwaltung	78	46	11	6	27	13
Fakultät Biologie	2.674	2.216	2.192	2.730	2.736	2.869
Fakultät Chemie und Lebensmittelchemie	7.197	7.677	7.363	8.350	9.476	9.942
Fakultät Mathematik	1.694	2.202	2.131	1.946	1.820	2.985
Fakultät Physik	11.254	11.705	11.020	12.462	11.063	14.845
Fakultät Psychologie	6.623	6.375	7.214	6.354	5.396	6.903
2) Bereich Geistes- und Sozialwissenschaften	6.878	8.336	8.799	9.026	9.429	11.884
Bereichsverwaltung	35	356	600	596	721	647
Fakultät Erziehungswissenschaften	2.035	2.140	1.975	2.081	2.274	2.175
Juristische Fakultät	150	222	153	161		
Philosophische Fakultät	2.727	3.649	4.241	4.774	4.893	7.487
Fakultät Sprach-, Literatur- u. Kulturwissenschaftler	1.931	1.969	1.830	1.413	1.541	1.576
3) Bereich Ingenieurwissenschaften	101.218	106.066	115.119	114.411	120.632	118.230
Bereichsverwaltung						
Fakultät Elektrotechnik und Informationstechnik	31.517	32.866	39.506	36.135	43.467	43.307
Fakultät Informatik	11.357	10.912	12.062	10.777	10.294	8.279
Fakultät Maschinenwesen	58.344	62.287	63.551	67.499	66.871	66.643
4) Bereich Bau und Umwelt	44.512	47.712	47.925	51.650	53.751	58.304
Bereichsverwaltung						
Fakultät Architektur	3.584	4.461	4.054	3.787	2.842	1.864
Fakultät Bauingenieurwesen	11.480	10.998	11.622	14.500	17.963	20.620
Fakultät Umweltwissenschaften	12.862	14.158	13.661	13.289	16.569	19.774
Fakultät Umweltwissenschaften zentral						138
FR Forstwissenschaften	4.352	4.906	4.778	5.055	6.650	7.361
FR Geowissenschaften	2.679	3.430	2.994	3.540	4.474	5.625
FR Hydrowissenschaften	5.831	5.823	5.889	4.694	5.444	6.650
Fakultät Verkehrswissenschaften	13.243	14.903	15.133	16.592	13.204	14.312
Fakultät Wirtschaftswissenschaften <sup>5)</sup>	3.343	3.192	3.455	3.481	3.174	1.733
4) Bereich Medizin	44.440	48.710	50.402	58.825	68.722	76.940
Medizinische Fakultät	44.440	48.710	50.402	58.825	68.722	76.940
<b>Summe der Bereiche</b>	<b>226.568</b>	<b>241.045</b>	<b>252.177</b>	<b>265.759</b>	<b>283.053</b>	<b>302.916</b>
CMCB <sup>4)</sup>	13.438	13.779	13.834	16.482	14.821	16.074
cfAED <sup>3)</sup>	6.814	8.536	5.126	3.760	3.510	3.345
IHI	593	922	1.030	1.211	936	1.396
Sonstige (zentral)	21.877	30.167	28.637	17.700	16.782	37.295
<b>Summe TUD (ohne Medizin)</b>	<b>224.850</b>	<b>245.739</b>	<b>250.402</b>	<b>246.087</b>	<b>250.380</b>	<b>284.086</b>
<b>Summe TUD, insgesamt</b>	<b>269.290</b>	<b>294.449</b>	<b>300.804</b>	<b>304.912</b>	<b>319.102</b>	<b>361.026</b>

<sup>1)</sup> Drittmittelvolumen = Drittmittleinnahmen ohne Tagungen, ohne Zuweisungen vom Träger zur Forschungsförderung. Bis einschließlich 2021 inklusive Fo/Vb.

<sup>2)</sup> einschließlich Exzellenzcluster "Regenerative Therapien"

<sup>4)</sup> Fakultät Wirtschaftswissenschaften in Bereich Bau und Umwelt verschoben. Zeitreihe angepasst

## 8.6 Drittmittelvolumen der TU Dresden nach Bereichen



9.1 Baufinanzien der TU Dresden (mit Universitätsklinikum)/ Verausgabte Mittel nach Jahren 2021-2022 und insgesamt 1991-2022 (in TEUR)												
FINANZIERUNG aus/über:	2021			2022			1991-2022			Gesamt		
	Ohne Med.	MF	UKD	Gesamt	Ohne Med.	MF	UKD	Gesamt	Ohne Med.		MF	UKD
1) Große Baumaßnahmen/ HBFG (GBM) dav. GBM/HBFG	64.418,4 63.226,1			64.418,4 63.226,1	50.788,1 49.877,4			50.788,1 49.877,4	1.046.748,5 1.020.113,1	141.108,6 141.108,6	305.778,1 305.778,1	1.493.635,2 1.466.999,8
3) dav. Konjunkturpaket dav. Energieeffizienzmaßnahmen	1.192,4			1.192,4	910,7			910,7	13.279,7 13.355,7			13.279,7 13.355,7
2) Haushalt, gesamt Kleiner Bauunterhalt (519) Baumaßnahmen (Eigenleistung) Baumaßnahmen (aus Haushaltsmitteln)	9.652,2 811,3 8.840,9	1.147,2 671,0 476,2	14.507,6 7.892,5 6.615,1	25.307,0 9.374,8 15.932,2	4.642,9 986,1 3.656,8	1.047,5 722,4 325,1	14.513,8 6.317,4 8.196,4	20.204,2 8.025,9 12.178,3	58.832,9 10.421,2 11.000,8 37.410,9	89.042,4 8.693,3 1.700,0 80.349,1	233.779,5 129.764,2 1.700,0 102.315,3	381.654,8 148.878,7 12.700,8 220.075,3
3) Sponsoren									31,3	6.438,9	3.247,8	9.718,0
4) Bauunterhalt (519/ SIB II) dar. Energieeffizienzmaßnahmen	9.524,1			9.524,1	9.471,6			9.471,6	200.654,4 97,6			200.654,4 97,6
5) Kleine Baumaßnahmen (SIB II) dar. Konjunkturpaket dar. Energieeffizienzmaßnahmen	4.840,9			4.840,9	5.448,7			5.448,7	111.044,3 5.322,0 13.545,7	4.585,3	14.249,4	129.879,0 5.322,0 13.545,7
<b>S u m m e (ohne HBFG)</b>	<b>24.017,3</b>	<b>1.147,2</b>	<b>14.507,6</b>	<b>39.672,1</b>	<b>19.563,2</b>	<b>1.047,5</b>	<b>14.513,8</b>	<b>35.124,5</b>	<b>370.562,9</b>	<b>100.066,6</b>	<b>251.276,7</b>	<b>721.906,2</b>
<b>S u m m e (gesamt)</b>	<b>88.435,7</b>	<b>1.147,2</b>	<b>14.507,6</b>	<b>104.090,5</b>	<b>70.351,3</b>	<b>1.047,5</b>	<b>14.513,8</b>	<b>85.912,6</b>	<b>1.417.311,4</b>	<b>241.175,2</b>	<b>557.054,8</b>	<b>2.215.541,4</b>

1) Die Medizinische Akademie "Carl Gustav Carus" Dresden wurde nach ihrer Auflösung mit Wirkung vom 01.10.1993 als neu gegründete Medizinische Fakultät Carl Gustav Carus der TU Dresden (Universitätsklinikum) weitergeführt. Sie ist eine wirtschaftlich selbständige Einrichtung. Am 01.07.1999 wurde das Universitätsklinikum Carl Gustav Carus (UKD) aus der Medizinischen Fakultät (MF) und damit aus der TU Dresden ausgegliedert. Ab 01.01.2000 werden die Finanzen des UKD getrennt ausgewiesen.

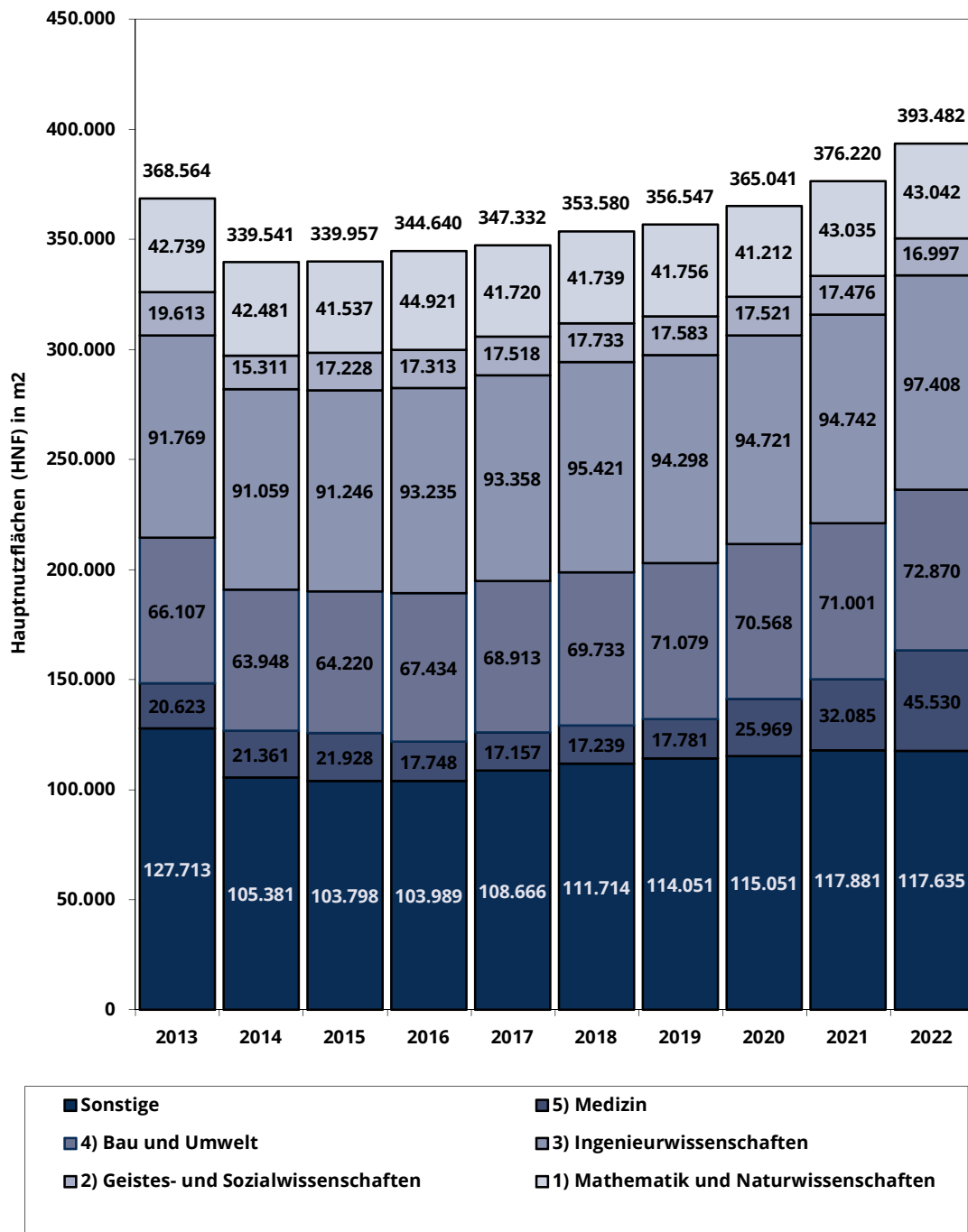
3) einschließlich: HEP, WIP und "Baumaßnahmen (Energieeinsparung und Aufbau Ost)"

## 9.2 Nutzflächen 1-6 (NUF1-6) an der TU Dresden 2016-2022 (in qm)

Bereich/Fakultät/Fachrichtung/Lehreinheit	2016	2017	2018	2019	2020	2021	2022
1) Bereich Mathematik und Naturwissenschaften	44.921	41.720	41.739	41.756	41.212	43.035	43.042
Bereich (zentral)	85	407	421	433	433	433	433
Fakultät Biologie	5.681	5.712	5.712	5.724	5.724	5.724	5.979
Fakultät Chemie u. Lebensmittelchemie	15.080	14.698	14.686	15.010	14.282	14.486	14.246
Fakultät Mathematik	2.791	2.631	2.631	2.629	2.629	3.693	3.693
Fakultät Physik	14.569	11.530	11.491	11.411	11.503	11.696	11.700
Fakultät Physik - cfaed				77	174	174	174
Fakultät Psychologie	6.715	6.743	6.798	6.472	6.466	6.829	6.817
2) Bereich Geistes- und Sozialwissenschaften	17.313	17.518	17.733	17.583	17.521	17.476	16.997
Bereich (zentral)	570	658	774	912	920	1.063	1.167
Fakultät Erziehungswissenschaften	4.340	4.373	4.578	4.609	4.635	4.635	4.687
Juristische Fakultät	1.700	1.499	1.478	1.280			
Philosophische Fakultät	5.765	6.269	6.184	6.196	7.413	7.225	7.205
Fakultät Sprach-, Literatur- u. Kulturwissenschaften	4.938	4.719	4.719	4.585	4.554	4.554	3.939
3) Bereich Ingenieurwissenschaften	93.235	93.358	95.421	94.298	94.721	94.742	97.408
Bereich (zentral)	149	133	149	149	149	149	149
Elektrotechnik und Informationstechnik	27.704	27.754	28.153	25.456	25.551	25.563	25.817
Informatik	8.297	8.216	8.332	8.370	8.402	8.402	8.273
Maschinenwesen	57.084	57.256	58.787	60.322	60.618	60.628	63.169
4) Bereich Bau und Umwelt	67.434	68.913	69.733	71.079	70.568	71.001	72.870
Bereich (zentral)	860	860	429	429	532	485	539
Architektur	7.277	7.241	7.907	7.981	7.978	8.751	10.454
Bauingenieurwesen	18.632	20.472	20.590	20.991	20.557	19.459	19.494
Fakultät Umweltwissenschaften	21.594	21.505	21.980	21.738	22.838	22.531	21.854
FR Forstwissenschaften	8.868	9.003	9.144	8.905	8.964	8.966	9.229
FR Geowissenschaften	3.867	3.782	4.035	4.029	5.035	4.677	4.539
FR Hydrowissenschaften	8.859	8.720	8.802	8.805	8.840	8.888	8.085
Fakultät Verkehrswissenschaften	14.061	13.535	13.567	13.412	13.414	14.578	15.463
Fakultät Wirtschaftswissenschaften	5.010	5.300	5.259	6.528	5.248	5.197	5.065
5) Bereich Medizin	17.748	17.157	17.239	17.781	25.969	32.085	45.530
Medizin. Fakultät	17.748	17.157	17.239	17.781	25.969	32.085	45.530
<b>Summe der Bereiche</b>	<b>240.651</b>	<b>238.666</b>	<b>241.865</b>	<b>242.496</b>	<b>249.991</b>	<b>258.339</b>	<b>275.847</b>
CMCB	7.282	10.152	12.247	12.833	13.037	13.687	14.612
BIOTEC							
ZIK B CUBE							
CRTD							
CeTI				361	564	573	585
cfAED	2.455	2.845	5.775	4.757	4.666	5.300	5.218
IHI Zittau	2.457	2.653	2.717	2.701	2.701	2.701	3.111
PoL						157	157
ZIH	4.918	4.807	4.834	4.856	4.856	4.865	4.876
ZIS	149	164	164	164	164	164	164
sonstige Zentr. Wiss. Einrichtungen (ZWE)	5.244	5.067	5.101	4.628	5.355	5.655	5.669
Zentrale Betriebseinheiten	7.977	8.005	8.035	7.722	7.788	6.275	6.286
SLUB/Zentralbibl. (univ. Anteil)	<sup>2)</sup>						
<b>Summe Zentrale Einrichtungen</b>	<b>30.482</b>	<b>33.692</b>	<b>38.872</b>	<b>38.021</b>	<b>39.132</b>	<b>39.378</b>	<b>40.679</b>
Zentrale Lehrräume	21.300	21.383	22.010	22.004	22.134	21.624	22.412
Rektor und Prorektoren	2.822	1.675	2.020	2.007	1.712	1.926	1.927
Zentrale Univ.verwaltung (ZUV)	<sup>1)</sup> 30.245	36.773	33.700	35.531	34.806	38.896	37.337
Sonstige Dienststellen	810	776	795	795	795	795	795
Studentische Initiativen		219	219	219	237	237	237
Außeruniv. Einrichtungen/Fremdn. (AEF)	18.330	14.148	14.098	15.474	16.236	15.024	14.248
<b>Summe außerhalb der Bereiche</b>	<b>103.989</b>	<b>108.666</b>	<b>111.714</b>	<b>114.051</b>	<b>115.051</b>	<b>117.881</b>	<b>117.635</b>
<b>Gesamt-HNF TU Dresden</b>	<b>344.640</b>	<b>347.332</b>	<b>353.580</b>	<b>356.547</b>	<b>365.041</b>	<b>376.220</b>	<b>393.482</b>

<sup>1)</sup> mit allen für die Wiss. Einrichtungen betriebenen Räumen

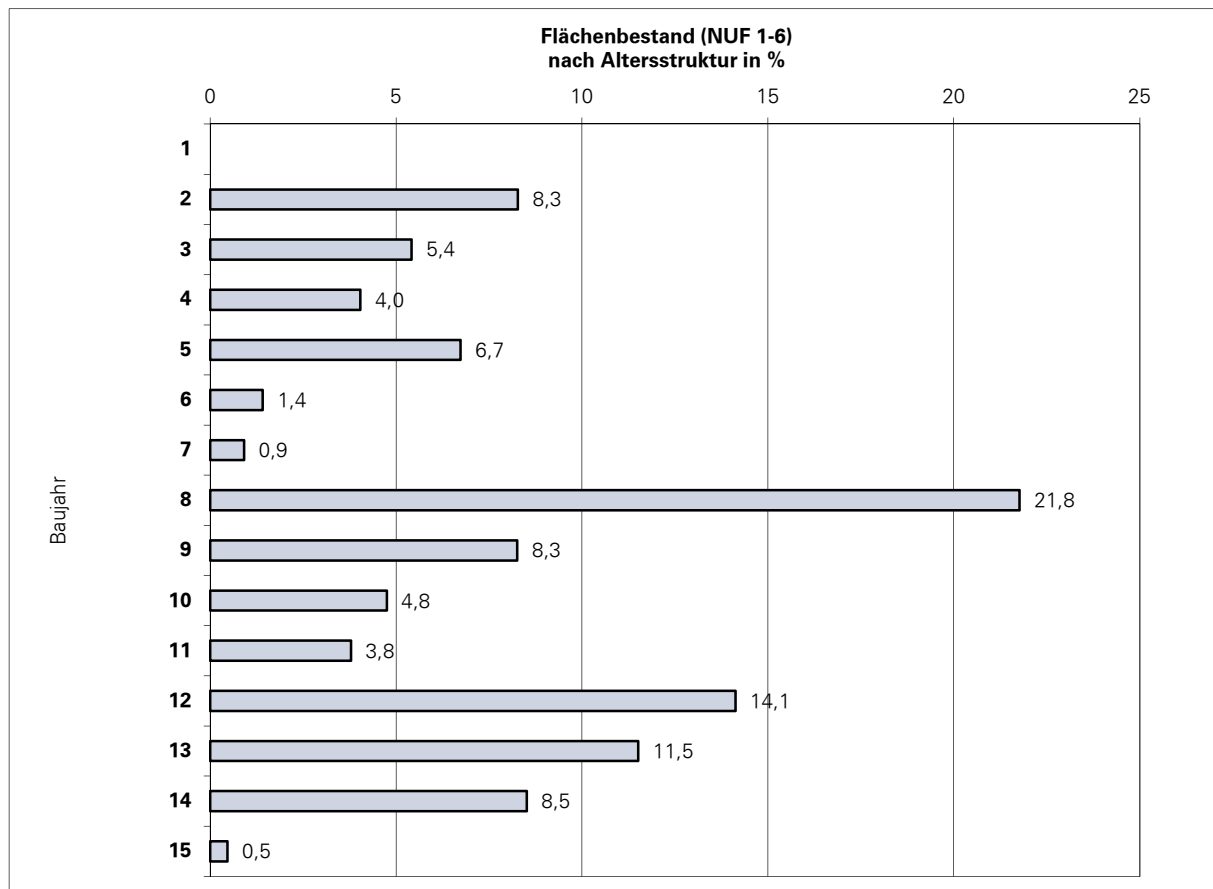
### 9.3 Nutzflächen 1-6 nach Bereichen 2013-2022



## 9.4 Flächenbestand der TU Dresden 2022 nach Altersstruktur (ohne Medizin)

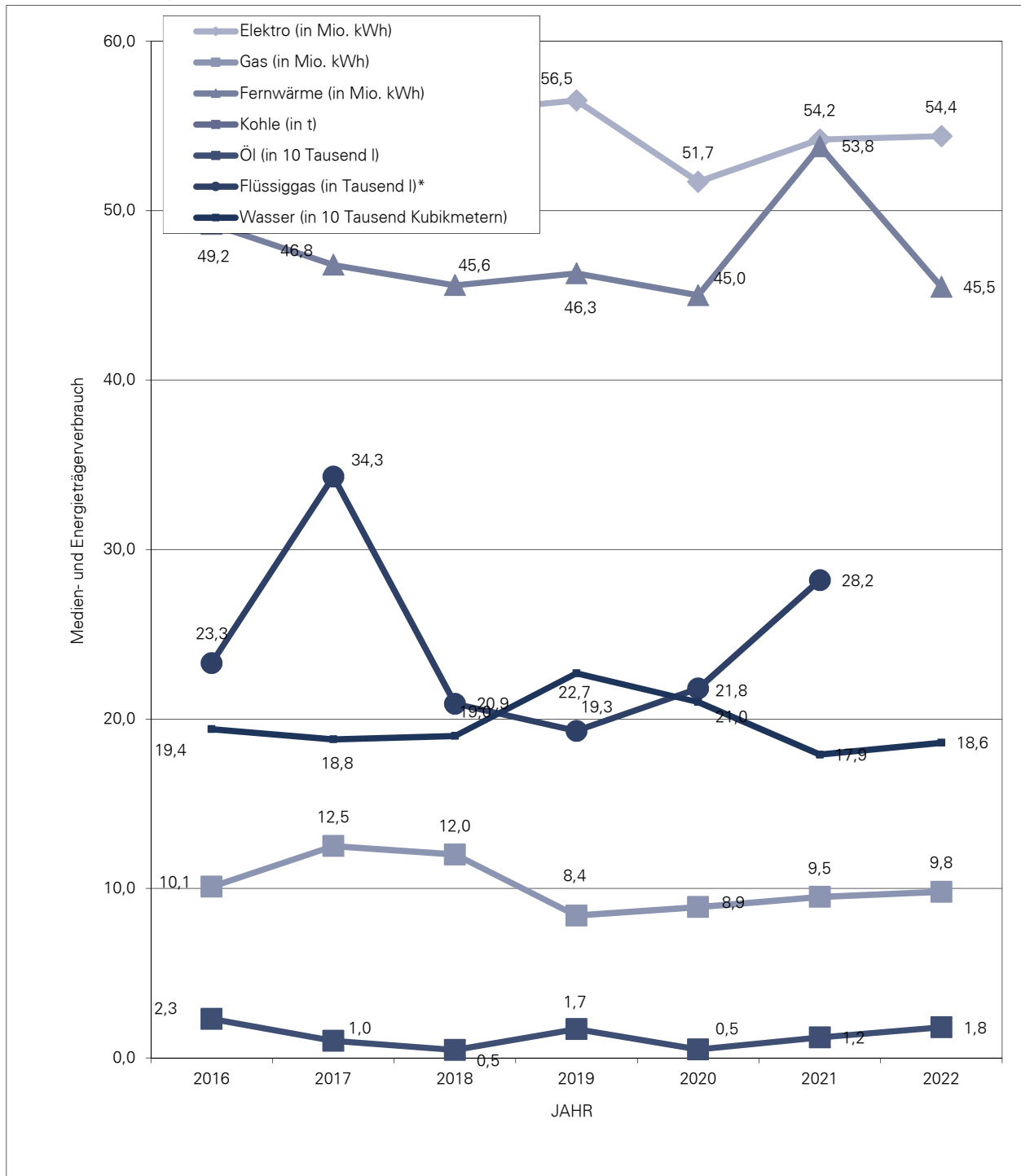
(ohne Freiflächen/ Stand: 31.12.2022)

Baujahr	Nutzungsflächen 1-6 (ehemalige Bezeichnung: HNF)	
	(in m <sup>2</sup> )	(in %)
-1900	28.808,02	8,3
1901-1910	18.856,90	5,4
1911-1920	14.063,22	4,0
1921-1930	23.442,38	6,7
1931-1940	4.920,66	1,4
1941-1950	3.177,20	0,9
1951-1960	75.760,26	21,8
1961-1970	28.747,19	8,3
1971-1980	16.528,00	4,8
1981-1990	13.172,33	3,8
1991-2000	49.165,96	14,1
2001-2010	40.074,99	11,5
2011-2020	29.625,26	8,5
2021-	1.609,62	0,5
<b>Gesamt</b>	<b>347.951,99</b>	<b>100,0</b>



## 9.5 Medien- und Energieträgerverbrauch der TU Dresden 2016-2022

(ohne Anmietungen, ohne Medizinische Fakultät)



### Verbrauchskennziffern der TU Dresden 2016-2022 (ohne Medizin)

	Einheit	2016	2017	2018	2019	2020	2021	2022
Elektro (in Mio. kWh)	10 <sup>6</sup> kWh	54,3	54,9	55,8	56,5	51,7	54,2	54,4
Gas (in Mio. kWh)	10 <sup>6</sup> kWh	10,1	12,5	12,0	8,4	8,9	9,5	9,8
Fernwärme (in Mio. kWh)	10 <sup>6</sup> kWh	49,2	46,8	45,6	46,3	45,0	53,8	45,5
Kohle (in t)	t	2,3	1,0	0,5	1,7	0,5	1,2	1,8
Öl (in 10 Tausend l)	10 <sup>4</sup> l	23,3	34,3	20,9	19,3	21,8	28,2	18,6
Flüssiggas (in Tausend l)*	10 <sup>3</sup> l	19,4	18,8	19,0	22,7	21,0	17,9	18,6
Wasser (in 10 Tausend Kubikmetern)	10 <sup>4</sup> m <sup>3</sup>	19,4	18,8	19,0	22,7	21,0	17,9	18,6

\*2022 wurde kein Flüssiggas nachgetankt.

- [1] Statistische Jahresberichte der TU Dresden 1995 bis 2021.  
TU Dresden, Zentrale Universitätsverwaltung; Dezernat Akademische Angelegenheiten, Planung und Controlling, Sachgebiet Entwicklungsplanung und Controlling  
INTERNET: [http://tu-dresden.de/die\\_tu\\_dresden/portrait/zahlen\\_und\\_fakten/stjb](http://tu-dresden.de/die_tu_dresden/portrait/zahlen_und_fakten/stjb)
- [2] Technische Hochschule Dresden 1945-1960.  
Broschüre der TH Dresden, Abteilung Planung und Statistik, Sept. 1961
- [3] Die Technische Universität Dresden in Zahlen 1949-1963.  
Broschüre der TU Dresden, Abteilung Planung und Statistik, Sept. 1964
- [4] Jahresbericht 1965 der Technischen Universität Dresden einschließlich Gegenüberstellungen zu Vorjahren. Broschüre der TU Dresden, Abteilung Planung und Statistik, April 1966
- [5] Jahresberichte der Medizinischen Akademie "Carl Gustav Carus" Dresden/ Universitätsklinikum Carl Gustav Carus, Verwaltungsdirektorat (Patientenverwaltung/ Statistik/ EDV)
- [6] Statistische Berichte/ Reihen B u. L (mit period. Heften zu: Studenten, Gasthörern, Abschlussprüfungen, Promotionen, Habilitationen, Personalbestand, Raumbestand sowie Hochschulfinanzen an den Hochschulen des Freistaates Sachsen).  
Statistisches Landesamt des Freistaates Sachsen, Kamenz
- [7] Geschichte der Technischen Universität Dresden in Dokumenten, Bildern und Erinnerungen. Bände 1-3.  
TU Dresden, Archiv, 1992-96
- [8] Geschichte der TU Dresden, [http://tu-dresden.de/die\\_tu\\_dresden/portrait/geschichte](http://tu-dresden.de/die_tu_dresden/portrait/geschichte), abgerufen am 01.08.2019
- [9] Lehrberichte der TU Dresden 1993/94 bis 2007/08.  
TU Dresden, Zentrale Universitätsverwaltung, Dezernat Akademische Angelegenheiten, Planung und Controlling
- [10] Die Forschung an der TU im Überblick/ Jahresforschungsberichte.  
TU Dresden, Zentrale Universitätsverwaltung, Dezernat Forschungsförderung und Öffentlichkeitsarbeit.
- [11] Zahlen und Fakten der TU Dresden  
TU Dresden, Zentrale Universitätsverwaltung, Dezernat Forschungsförderung und Öffentlichkeitsarbeit ("Folienvortrag"). INTERNET: [http://tu-dresden.de/die\\_tu\\_dresden/portrait/zahlen\\_und\\_fakten](http://tu-dresden.de/die_tu_dresden/portrait/zahlen_und_fakten)
- [12] TH/TU - Kennzahlenzirkel 1997/98, 2000/01 und 2003/04.  
Ausstattungsvergleich Technischer Universitäten in Deutschland für ausgewählte Lehrheiten.
- [13] Benchmarking Club Technischer Universitäten (BMC)/ Daten und Kennzahlen zu zwölf Fächern, 1999/2000/2001/2002/2003/2004. Centrum für Hochschulentwicklung (CHE), Gütersloh
- [14] Entwicklung der Fachstudiendauer an Universitäten von 1999 bis 2003.  
Wissenschaftsrat, Köln, August 2005
- [15] Drittmittel und Grundmittel der Hochschulen 1993 bis 1998.  
Wissenschaftsrat, Köln, Nov. 2000
- [16] Technische Hochschulen (Studienjahr 1991/92 - WS 2002/03).  
TU Dresden, Zentrale Universitätsverwaltung, Dezernat Planung, Datenverarbeitung und Controlling, Sachgebiet Entwicklungsplanung und Controlling. Dresden, März 2003
- [17] 175 Jahre TU Dresden. Bände 1-3.  
Böhlau-Verlag, Köln/Weimar/Wien, 2003
- [18] Effizienzbemessung der Hochschulausbildung auf statistischer Grundlage.  
Band 7 der Schriftenreihe Spektrum Bundesstatistik. Statistisches Bundesamt, Wiesbaden 1995
- [19] Oettel, A.: Statistische Jahrbücher Sachsens 1871 bis 1945.  
Statistik in Sachsen, Heft 1/2005. Statistisches Landesamt des Freistaates Sachsen, Kamenz.
- [20] Studienabbruchstudie 2005. Kurzinformation Nr. A 1 / 2005, HIS, Hannover, Febr. 2005
- [21] Statistische Jahrbücher Sachsen.  
Statistisches Landesamt des Freistaates Sachsen, Kamenz, 1992 bis 2012