

K.f.B.H

Sächsisches Kompetenzzentrum für Bildungs- und Hochschulplanung



Erste Sächsische Absolventenstudie

Konzeption und Durchführung

Dresden, 05.02.2010





Gliederung

1. Projektvorstellung
2. Feldphase
3. Rücklauf
4. Verteilung im Datensatz
5. Potentiale der Sächsischen Absolventenstudie



Konzeption und Durchführung

1. Projektvorstellung
2. Feldphase
3. Rücklauf
4. Verteilung im Datensatz
5. Potentiale der Sächsischen Absolventenstudie



Warum eine landesweite Befragung?

- Rückmeldung zur Qualität des Studiums aus Sicht der Absolvent/inn/en
- Abwanderung sächsischer Hochschulabsolvent/inn/en
- Empirische Basis für die Hochschulentwicklungsplanung
- zentrale Koordinierungsstelle
- Erhebungszeitpunkt und Erhebungsinstrument einheitlich

Wer wurde befragt?

- Universitäten
- Fachhochschulen
- Diplom- und Magisterstudiengänge
- Bachelor- und Masterstudiengänge
- Staatsexamen



Schwerpunkte der Befragung

- Rückblickende Bewertung des Studiums
- Übergang von der Hochschule in den Beruf
- Aktuelle berufliche Situation
- Zukunftsorientierung
- Weiterbildung
- Regionale Mobilität



Projekt Sächsische Absolventenstudie

Laufzeit

Mai 2008 bis März 2010

Grundgesamtheit

Sächsische Hochschulabsolvent/inn/en der
Prüfungsjahrgänge 2006 und 2007

Stichprobe

n=12.300 Absolvent/inn/en

Erhebungsphase

Oktober 2008 bis Mai 2009



Konzeption und Durchführung

1. Projektvorstellung
2. Feldphase
3. Rücklauf
4. Verteilung im Datensatz
5. Potentiale der Sächsischen Absolventenstudie



Feldphase

1. Welle
n = 12.300

1. Kontakt



nur Link und Code

2. Kontakt



3. Kontakt



+ Anschreiben
Ministerin

4. Kontakt



erreicht: 9.000

nicht erreicht: 3.300

geantwortet: 4.200

← Adressaktualisierung/ EWMA

2. Welle
n = 2.800



+ Anschreiben
Ministerin



+ Anschreiben
Hochschulen



erreicht: 2.400

nicht erreicht: 400

geantwortet: 1.100



Konzeption und Durchführung

1. Projektvorstellung
2. Feldphase
3. Rücklauf
4. Verteilung im Datensatz
5. Potentiale der Sächsischen Absolventenstudie

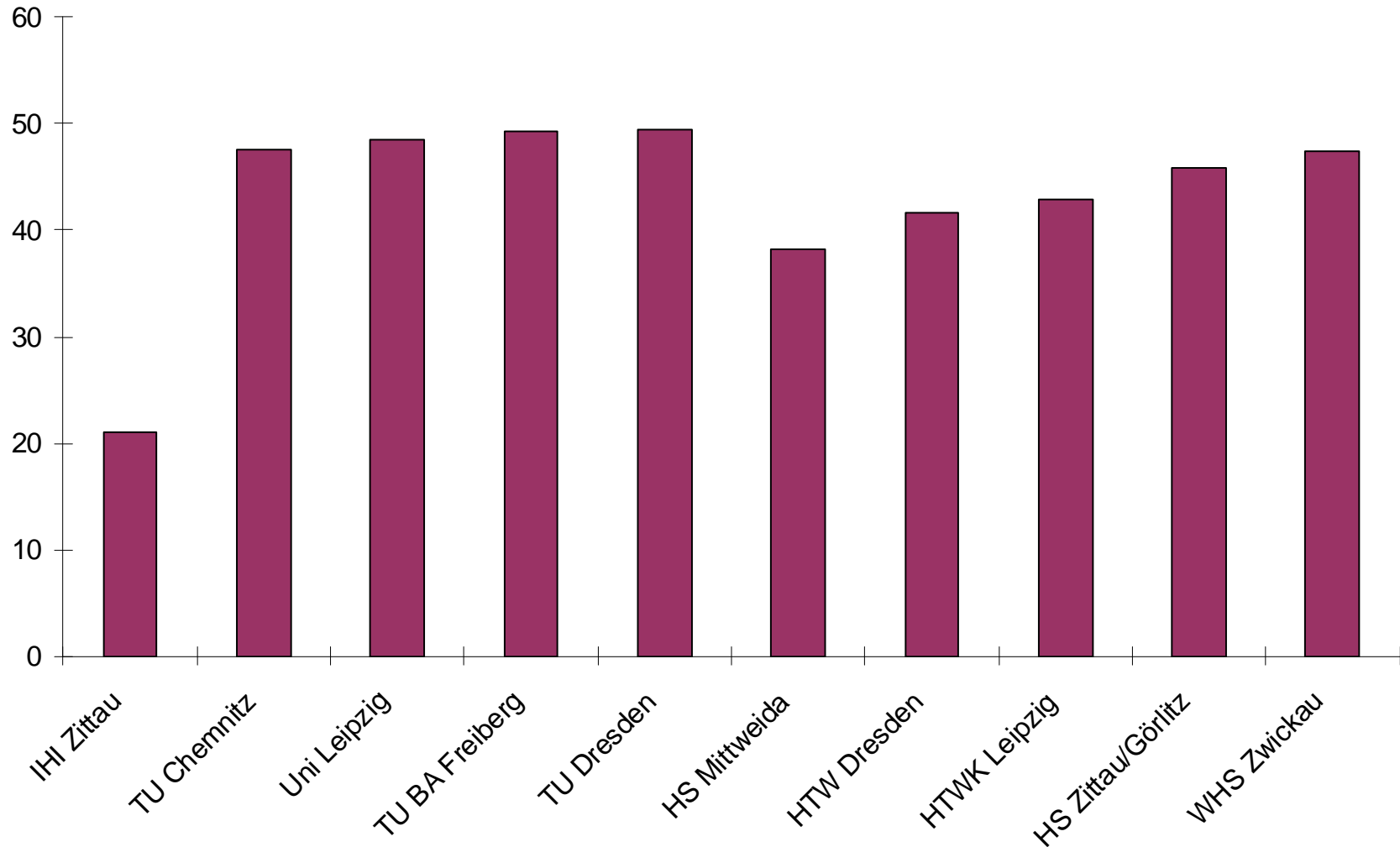


Rücklauf

	Anzahl	in %
Angeschriebene Adressen	12.300	
Erreichte Adressen	11.400	
Nicht erreicht	900	7
Geantwortet	5.300	46
Verwertbare Fragebögen	5.042	
Frauen		52
Online		61



Rücklauf nach Hochschule (Angaben in %)





Konzeption und Durchführung

1. Projektvorstellung
2. Feldphase
3. Rücklauf
4. **Verteilung im Datensatz**
5. Potentiale der Sächsischen Absolventenstudie

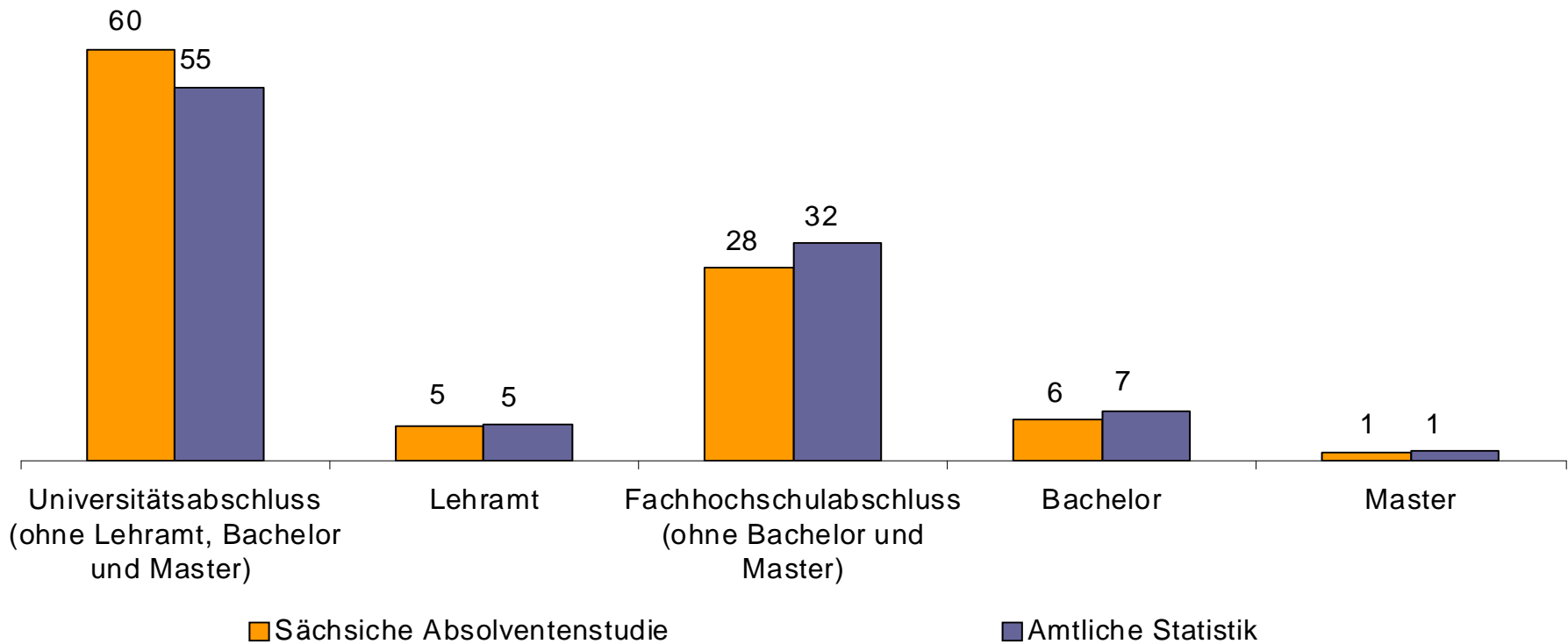


Verteilung der Absolventinnen und Absolventen im Datensatz, nach Abschluss

	Häufigkeit	in %
Bachelor	293	6
Master	121	2
Magister	620	13
Diplom (FH)	1.396	28
Diplom (Uni)	1.852	37
Erstes Staatsexamen (Lehramt)	266	5
Erste Juristische Staatsprüfung	118	2
(Tier)Ärztliche und pharmazeutische Prüfungen	364	7
Erste Staatsprüfung Lebensmittelchemie	10	0
Gesamt	5.040	100



Anteil der Abschlüsse im Vergleich mit der amtlichen Statistik des Prüfungsjahres 2007 (Angaben in %)



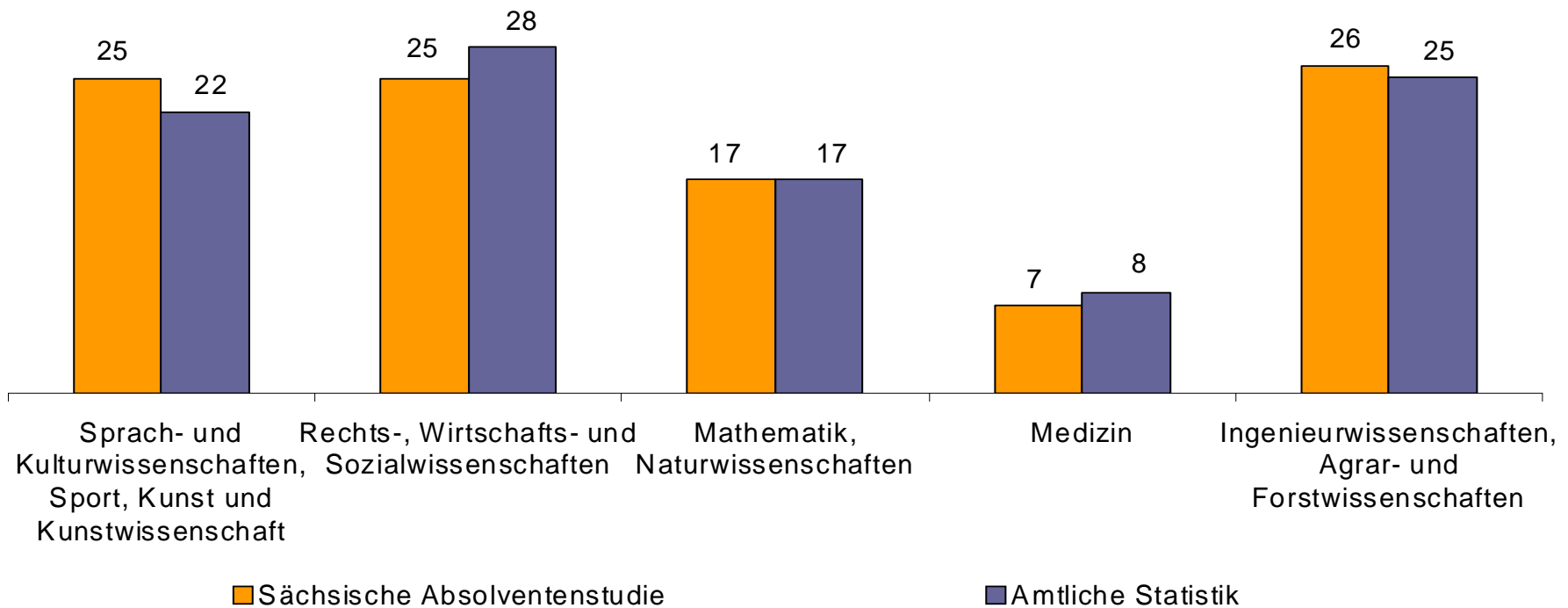


Verteilung der Absolventinnen und Absolventen im Datensatz, nach Fächergruppe

	Häufigkeit	in %
Sprach- und Kulturwissenschaften, Sport, Kunst und Kunstwissenschaft	1.255	25
Rechts-, Wirtschafts- und Sozialwissenschaften	1.266	25
Mathematik, Naturwissenschaften	862	17
Medizin	365	7
Ingenieurwissenschaften, Agrar- und Forstwissenschaften	1.293	26
Gesamt	5.042	100



Anteil der Fächergruppen im Vergleich mit der amtlichen Statistik des Prüfungsjahres 2007 (Angaben in %)





Auswertungsebenen

- Hochschultyp
- Fächergruppe
- Studienbereich
- Studienabschluss
- Geschlecht



Konzeption und Durchführung

1. Projektvorstellung
2. Feldphase
3. Rücklauf
4. Verteilung im Datensatz
5. Potentiale der Sächsischen Absolventenstudie



Potentiale der Sächsischen Absolventenstudie

- Hochschuleigene Auswertungen
- Aufbau einer Zeitreihe
- Wiederholungsbefragung
- Weitere wissenschaftliche Analysen

K.f.B.H

Sächsisches Kompetenzzentrum für Bildungs- und Hochschulplanung



**Vielen Dank für Ihre
Aufmerksamkeit!**